



SERVICIOS DE SALUD DE SINALOA

SUBDIRECCION DE EPIDEMIOLOGIA

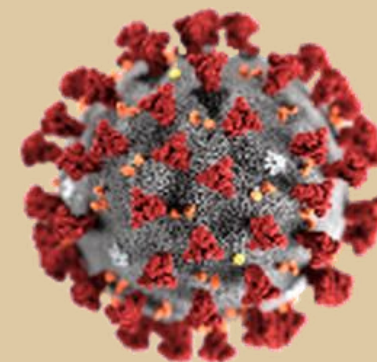


PANORAMA EPIDEMIOLOGICO DE COVID-19

SINALOA

Panorama Diario Dirigido al Sector Salud. SSA, IMSS, IMSS_PR, ISSSTE, PEMEX, Privados, SEDENA, SEMAR, Servicios Estatales, Servicios Municipales, Universitarios, Cruz Roja, DIF

FUENTE: DGAE/SINAVE/SISVER 2020



La Información aquí mostrada está dirigida al sector salud y de interés médico a fin de utilizarlo como herramienta relacionada a la vigilancia epidemiológica. Esta puede estar sujeta a cambios por tratarse de notificaciones y registros en diferentes plataformas. (Información Preliminar)



SALUD

SECRETARÍA DE SALUD

Dr. José Pablo Güémez Alvarez
Jefe De Departamento de Vigilancia Epidemiológica

FECHA DE CORTE	HORA DE CORTE
28/abr/2020	7:24 am



COVID-19 SINALOA: Resumen de Casos Confirmados

28 feb - al martes, 28 de abril de 2020

Confirmados
acumulados

806

Sospechosos
acumulados

4,244

Negativos
acumulados

3,051

Confirmados
activos*

201

Defunciones

125

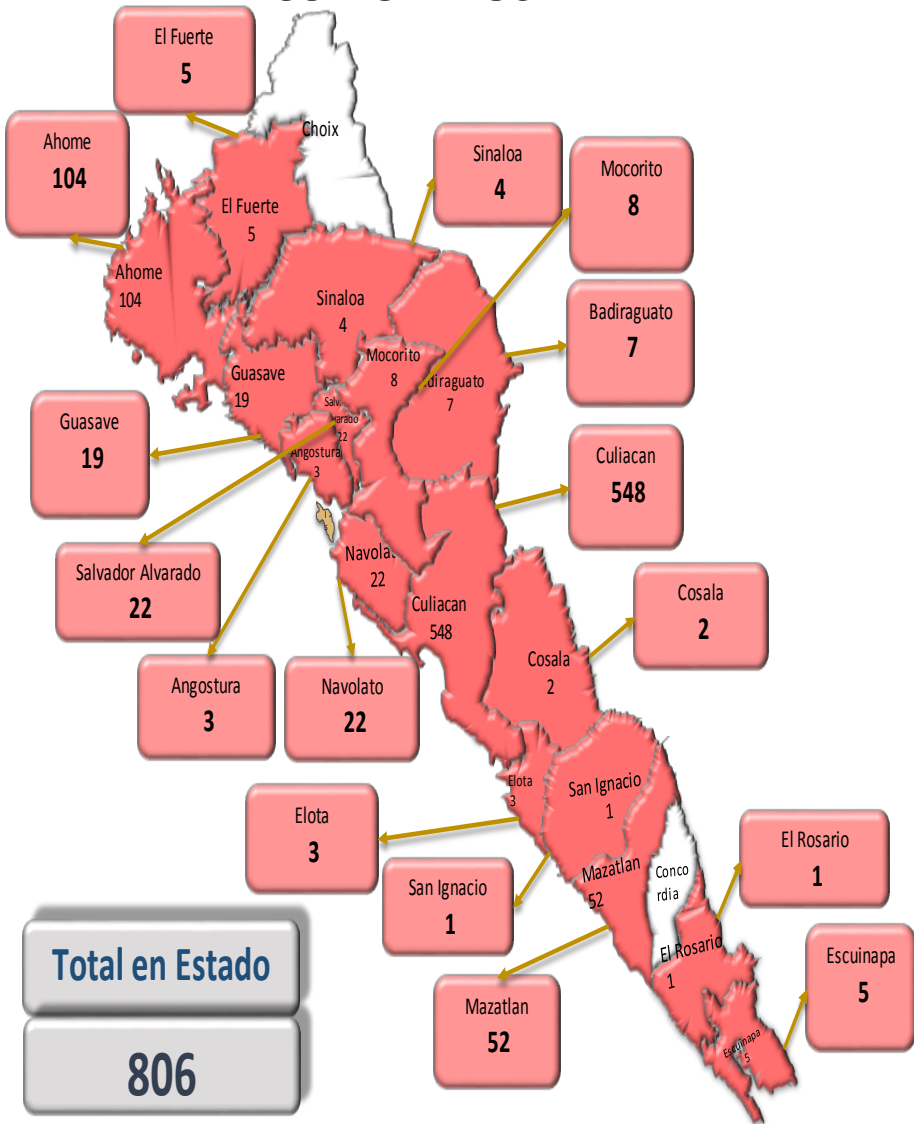


Fase 3

*CASO ACTIVO: Caso confirmado positivo con fecha de inicio de síntomas en los últimos 14 días.

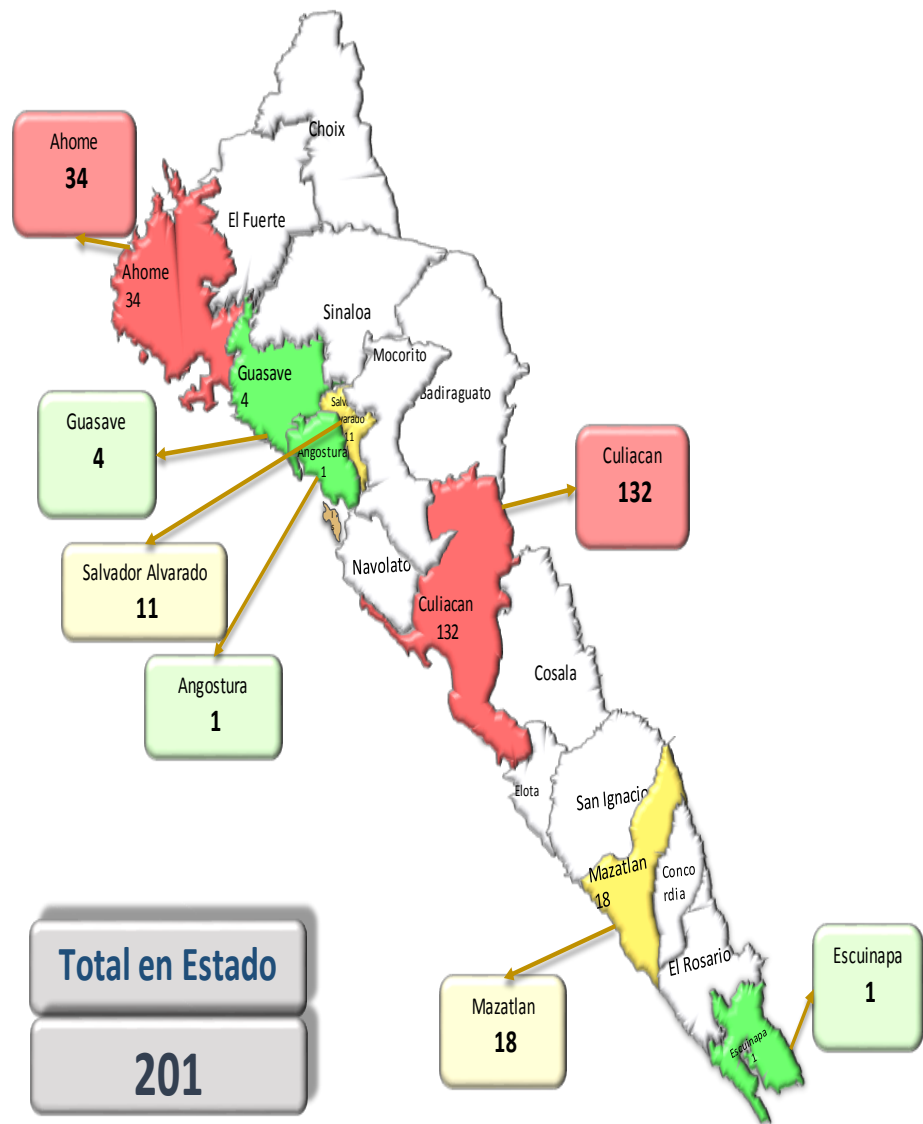


CASOS CONFIRMADOS ACUMULADOS



CASOS ACTIVOS* CONFIRMADOS

*CASO ACTIVO: Caso confirmado positivo con fecha de inicio de sintomas en los ultimos 14 dias.





SUBDIRECCION DE EPIDEMIOLOGIA

SINALOA , PLATAFORMA DE VIGILANCIA EPIDEMIOLOGICA SISVER-COVID-19

Municipios	Notificados en Plataforma	Acumulados al 28/abr/2020		RESULTADO FINAL						Tasa de Incidencia	CASOS ACTIVOS*	
	Num.-	Femeninos	Masculinos	RESULTADO NEGATIVO	RESULTADO INFLUENZA	OTROS	POSITIVO SARS-CoV-2	EN PROCESO	DEFUNCION		HOSPITALIZADOS	AMBULATORIO
AHOME	480	250	230	148	30	145	104	53	11	21.73	9	25
CHOIX	9	6	3	3	3	2	0	1	0	0.00	0	0
EL FUERTE	47	30	17	18	2	15	5	7	1	4.58	0	0
GUASAVE	269	168	101	69	9	149	19	23	3	5.87	0	4
SINALOA	17	11	6	4	0	5	4	4	0	4.09	0	0
ANGOSTURA	22	11	11	7	0	4	3	8	0	5.98	0	1
MOCORITO	23	10	13	8	0	4	8	3	0	16.05	0	0
SALVADOR ALVARADO	93	56	37	48	0	18	22	5	2	24.79	2	9
BADIRAGUATO	25	15	10	6	0	9	7	3	1	22.23	0	0
CULIACÁN	2,569	1,394	1,175	602	21	1,180	544	222	92	54.42	39	93
NAVOLATO	134	64	70	40	7	53	22	12	10	14.83	0	0
COSALÁ	5	2	3	2	0	1	2	0	0	11.41	0	0
ELOTA	15	8	7	5	3	2	3	2	1	6.72	0	0
SAN IGNACIO	1	0	1	0	0	0	1	0	0	4.22	0	0
CONCORDIA	4	2	2	2	0	2	0	0	0	0.00	0	0
ESCUINAPA	53	32	21	23	5	18	5	2	1	8.05	0	1
MAZATLÁN	447	240	207	173	4	174	52	44	3	10.23	2	16
ROSARIO	12	4	8	6	1	3	1	1	0	1.83	0	0
Total	4,225	2,303	1,922	1,164	85	1,784	802	390	125	25.41	52	149
Otro Estado	28	14	14	12	2	4	4	6	0		201	

Fuente: Plataforma Nacional de Vigilancia Epidemiologica COVID-19. Acumulados al 28/abr/2020 Tasa de Incidencia por 100,000 Habitantes. Por Lugar de Residencia.

CASOS ACTIVOS*: Caso Confirmado Positivo con fecha de inicio de sintomas en los ultimos 14 días.

CUADRO POR MUNICIPIOS CASOS [COVID-19]

SINALOA

Grafico con Casos Activos* Confirmados de Covid-19 en Sinaloa con Tasa de Incidencia

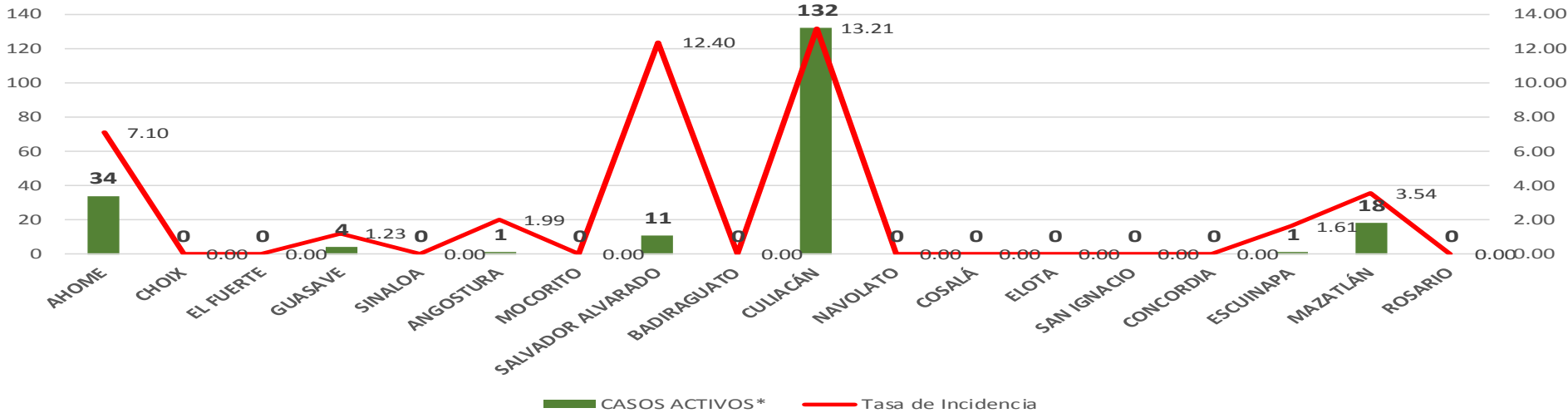
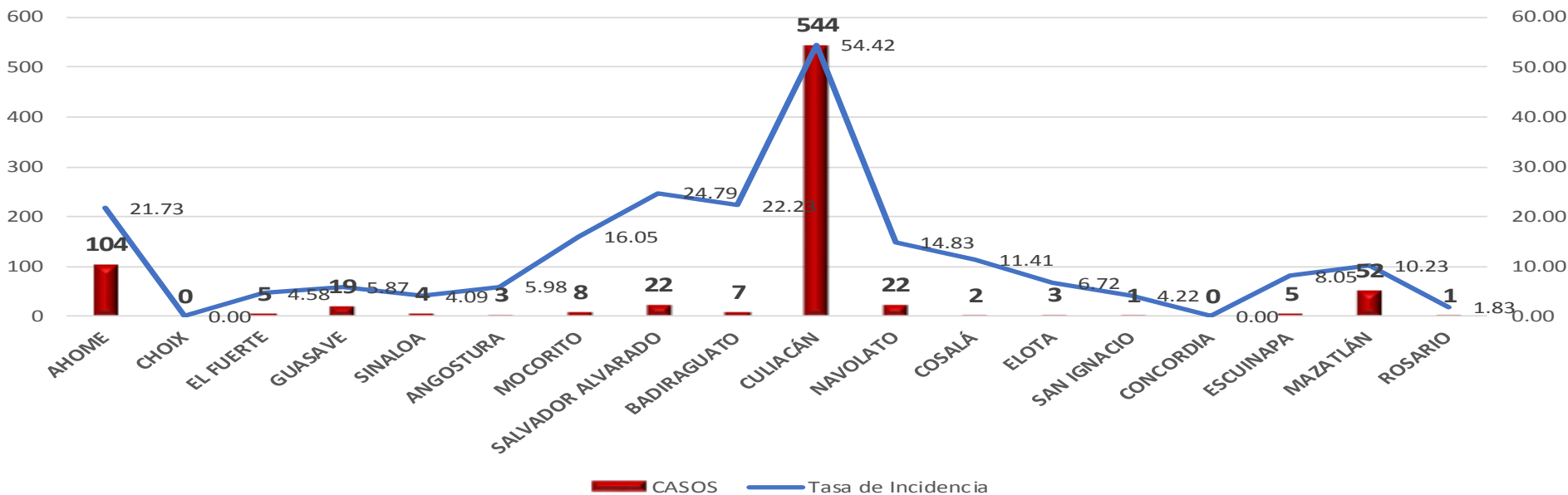


Grafico con Casos Confirmados de Covid-19 en Sinaloa con Tasa de Incidencia



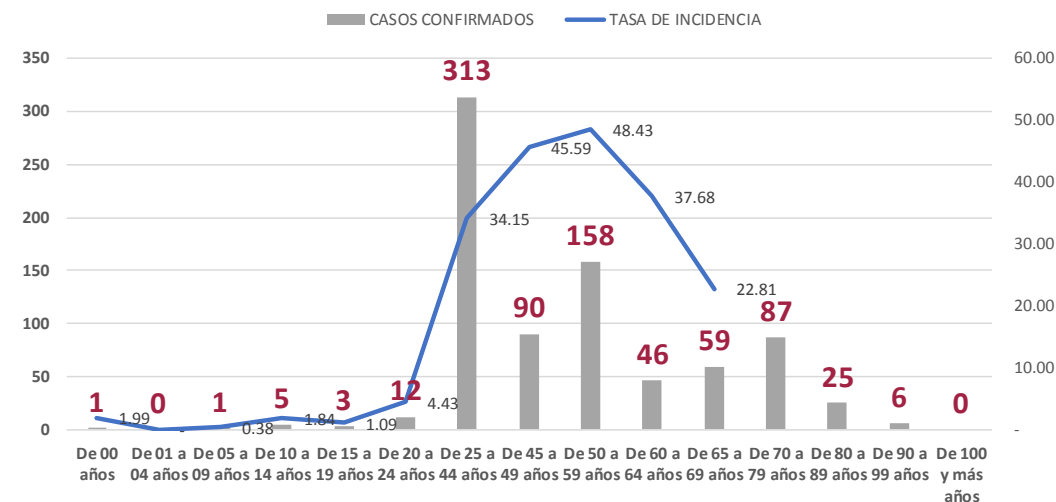
CUADRO POR GRUPOS DE EDAD CASOS [COVID-19] SINALOA

GRUPOS DE EDAD NOTIFICADOS EN PLATAFORMA SISVER POR COVID-19, SINALOA										CASOS ACTIVOS*	
Grupo de Edad	Sospechosos	%	CASOS (+) COVID-19	%	Defuncion	Letalidad	Hosp-COVID-19	Indice de Hospitalizacion	Tasa de Incidencia	HOSPITALIZADO	AMBULATORIO
De 00 años	13	0.31%	1	0.1%	0	0.0%	0	0.0%	1.99	0	0
De 01 a 04 años	112	2.6%	0	0.0%	0	0.0%	0	0.0%	-	0	0
De 05 a 09 años	77	1.81%	1	0.1%	0	0.0%	0	0.0%	0.38	0	0
De 10 a 14 años	59	1.4%	5	0.6%	0	0.0%	1	20.0%	1.84	1	2
De 15 a 19 años	89	2.09%	3	0.4%	0	0.0%	1	33.3%	1.09	1	2
De 20 a 24 años	246	5.8%	12	1.5%	0	0.0%	2	16.7%	4.43	0	6
De 25 a 44 años	1,886	44.35%	313	38.8%	9	2.9%	79	25.2%	34.15	11	80
De 45 a 49 años	440	10.3%	90	11.2%	9	10.0%	30	33.3%	45.59	4	16
De 50 a 59 años	628	14.77%	158	19.6%	31	19.6%	98	62.0%	48.43	7	29
De 60 a 64 años	193	4.5%	46	5.7%	13	28.3%	34	73.9%	37.68	4	5
De 65 a 69 años	153	3.60%	59	7.3%	23	39.0%	46	78.0%	22.81	9	3
De 70 a 79 años	230	5.4%	87	10.8%	28	32.2%	72	82.8%		11	5
De 80 a 89 años	107	2.52%	25	3.1%	11	44.0%	22	88.0%		1	1
De 90 a 99 años	19	0.4%	6	0.7%	1	16.7%	5	83.3%		3	0
De 100 y más años	1	0.02%	0	0.0%	0	0.0%	0	0.0%	0	0	0
Total general	4,253	100.0%	806	100.0%	125	15.5%	390	48.4%	25.53	52	149

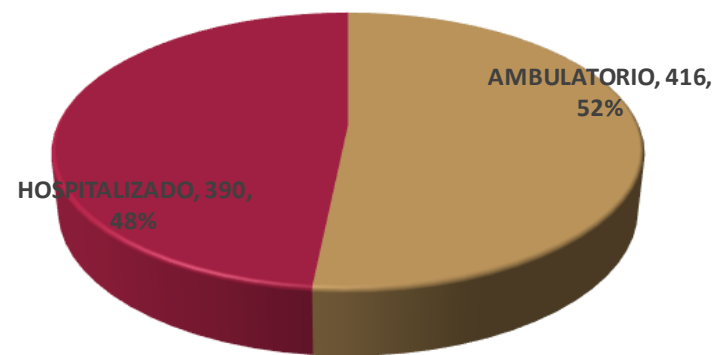
Fuente: Plataforma Nacional de Vigilancia Epidemiologica COVID-19. Acumulados al 28/abr/2020 Tasa de Incidencia por 100,000 Habitantes.

CASOS ACTIVOS*: Caso Confirmado Positivo con fecha de inicio de síntomas en los últimos 14 días.

Casos Notificados y Confirmados en el Estado de Sinaloa por Grupo de Edad en Plataforma COVID-19



CASOS CONFIRMADOS POR TIPO DE PACIENTE EN PLATAFORMA POR COVID-19, SINALOA



Fuente: Plataforma Nacional de Vigilancia Epidemiologica COVID-19. Acumulados al 28/abr/2020

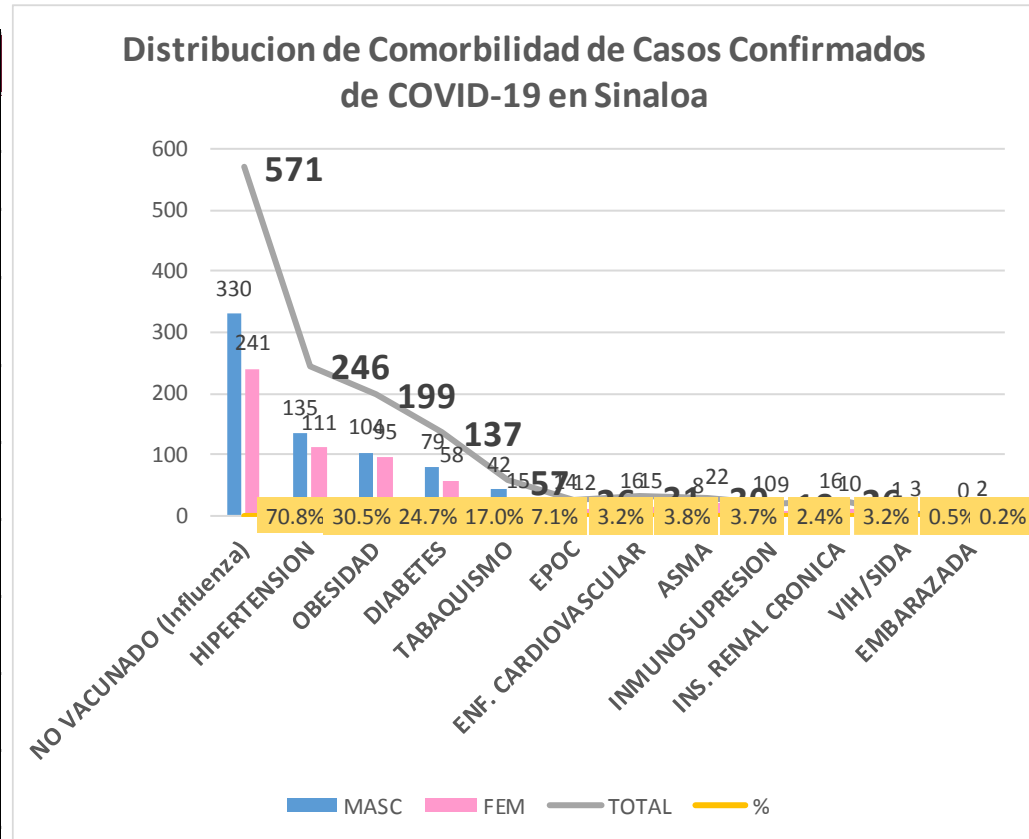


SERVICIOS DE SALUD DE SINALOA

SUBDIRECCION DE EPIDEMIOLOGIA



TOTAL DE CONFIRMADOS				
806	444	362		
COMORBILIDAD	MASC	FEM	TOTAL	%
NO VACUNADO (Influenza)	330	241	571	70.8%
HIPERTENSION	135	111	246	30.5%
OBESIDAD	104	95	199	24.7%
DIABETES	79	58	137	17.0%
TABAQUISMO	42	15	57	7.1%
EPOC	14	12	26	3.2%
ENF. CARDIOVASCULAR	16	15	31	3.8%
ASMA	8	22	30	3.7%
INMUNOSUPRESION	10	9	19	2.4%
INS. RENAL CRONICA	16	10	26	3.2%
VIH/SIDA	1	3	4	0.5%
EMBARAZADA	0	2	2	0.2%





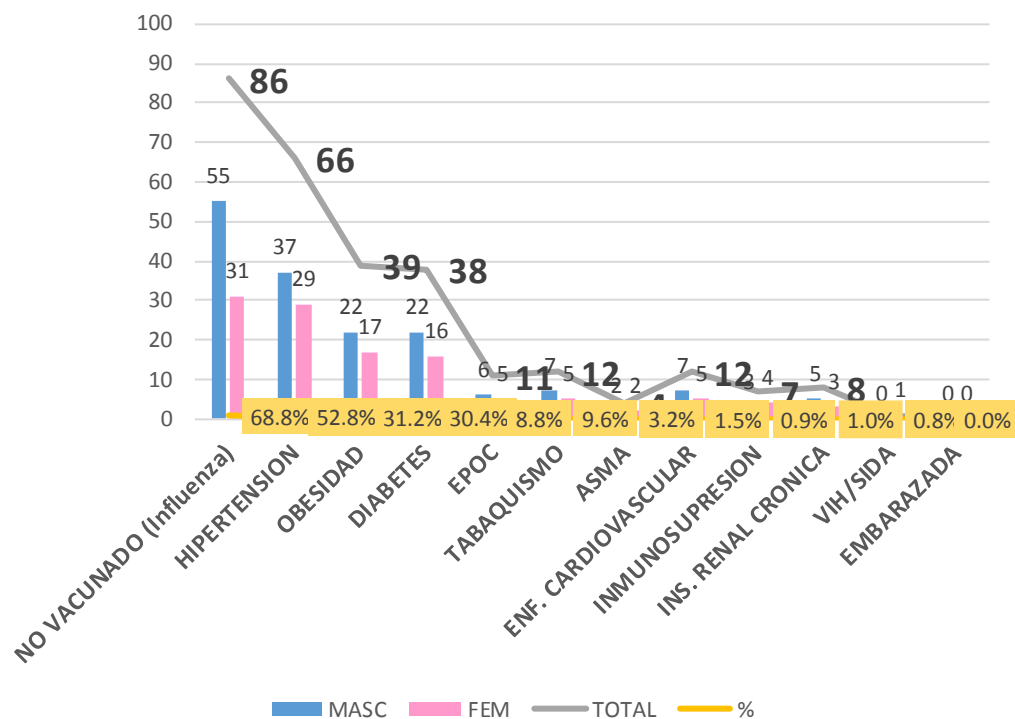
SERVICIOS DE SALUD DE SINALOA

SUBDIRECCION DE EPIDEMIOLOGIA



TOTAL DE DEFUNCIONES				
125	79	46		
COMORBILIDAD	MASC	FEM	TOTAL	%
NO VACUNADO (Influenza)	55	31	86	68.8%
HIPERTENSION	37	29	66	52.8%
OBESIDAD	22	17	39	31.2%
DIABETES	22	16	38	30.4%
EPOC	6	5	11	8.8%
TABAQUISMO	7	5	12	9.6%
ASMA	2	2	4	3.2%
ENF. CARDIOVASCULAR	7	5	12	1.5%
INMUNOSUPRESION	3	4	7	0.9%
INS. RENAL CRONICA	5	3	8	1.0%
VIH/SIDA	0	1	1	0.8%
EMBARAZADA	0	0	0	0.0%

Distribucion de Comorbilidad de Defunciones de COVID-19 en Sinaloa



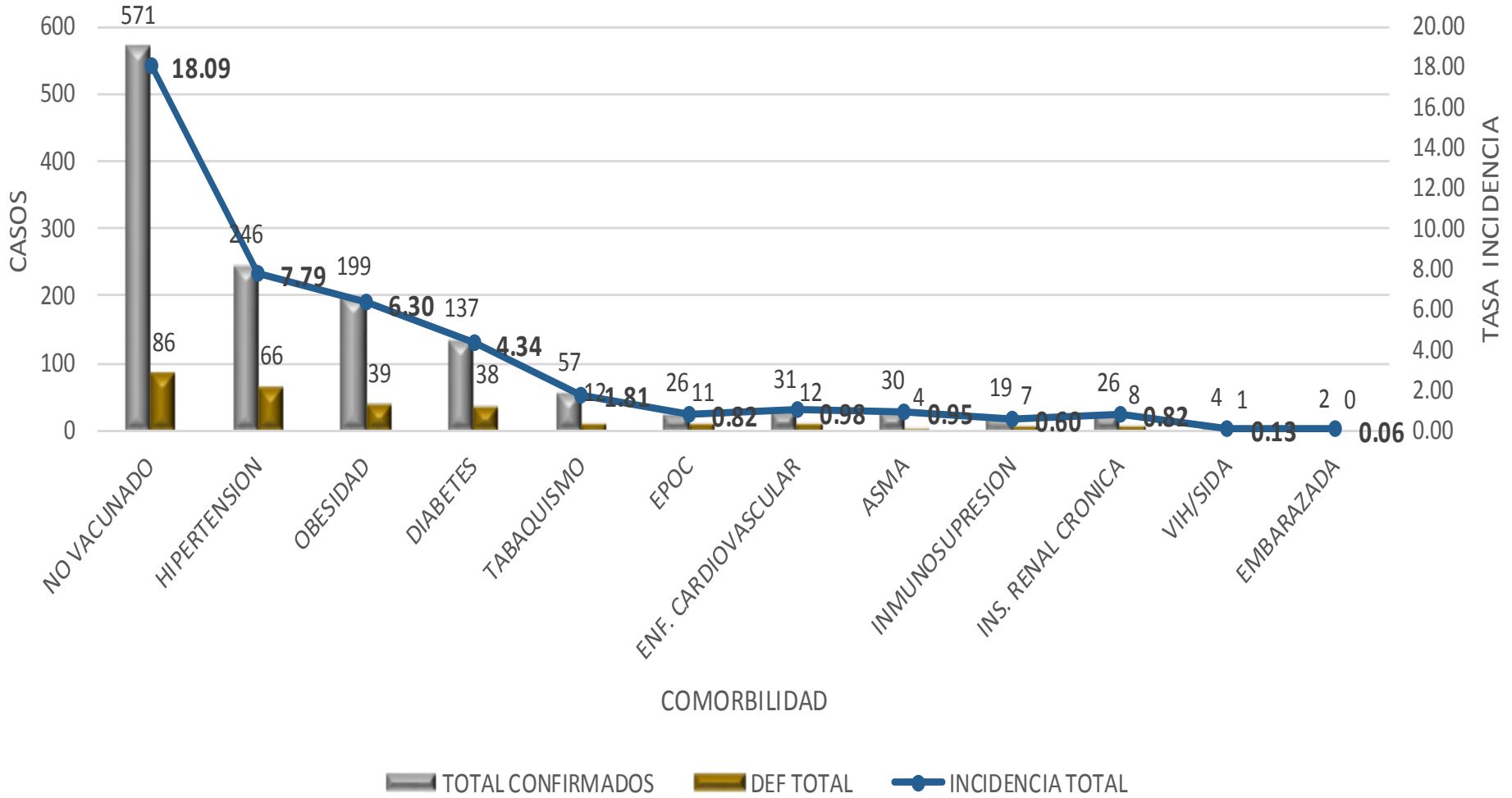


SERVICIOS DE SALUD DE SINALOA

SUBDIRECCION DE EPIDEMIOLOGIA



Grafico de Comorbilidad en Sinaloa de casos confirmados a COVID-19 con Tasa de Incidencia y Defunciones.



Fuente: Plataforma Nacional de Vigilancia Epidemiologica COVID-19. Acumulados al 28/abr/2020



SERVICIOS DE SALUD DE SINALOA

SUBDIRECCION DE EPIDEMIOLOGIA



Gráfico de Comorbilidad en Sinaloa de casos confirmados a COVID-19 considerando el Grupo de Edad de 25 a 44 Años con Tasa de Incidencia y Defunciones.

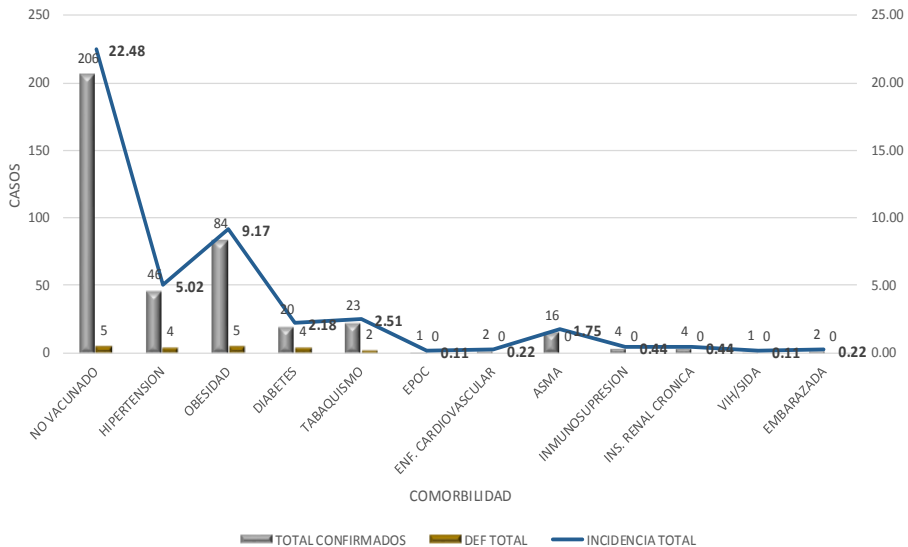


Gráfico de Comorbilidad en Sinaloa de casos confirmados a COVID-19 considerando el Grupo de Edad de 45 a 49 Años con Tasa de Incidencia y Defunciones.

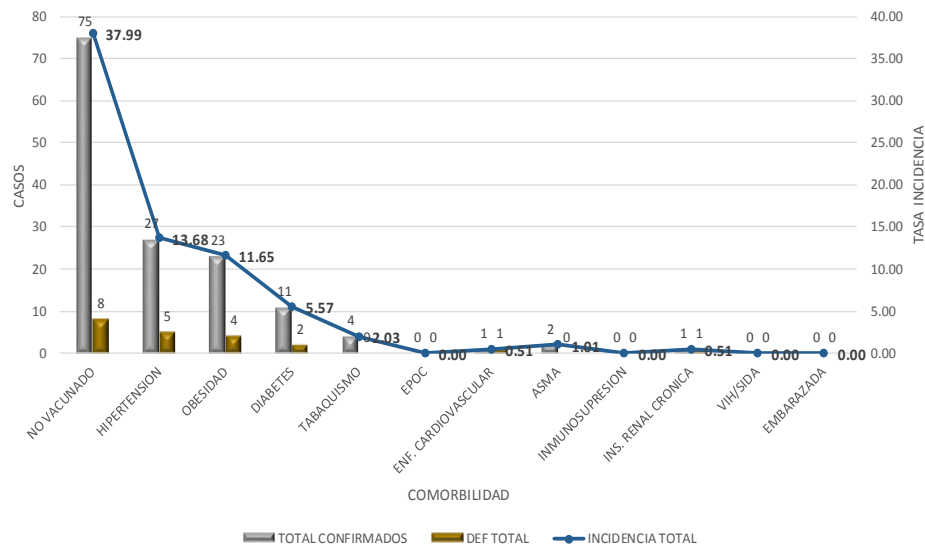


Gráfico de Comorbilidad en Sinaloa de casos confirmados a COVID-19 considerando el Grupo de Edad de 50 a 59 Años con Tasa de Incidencia y Defunciones.

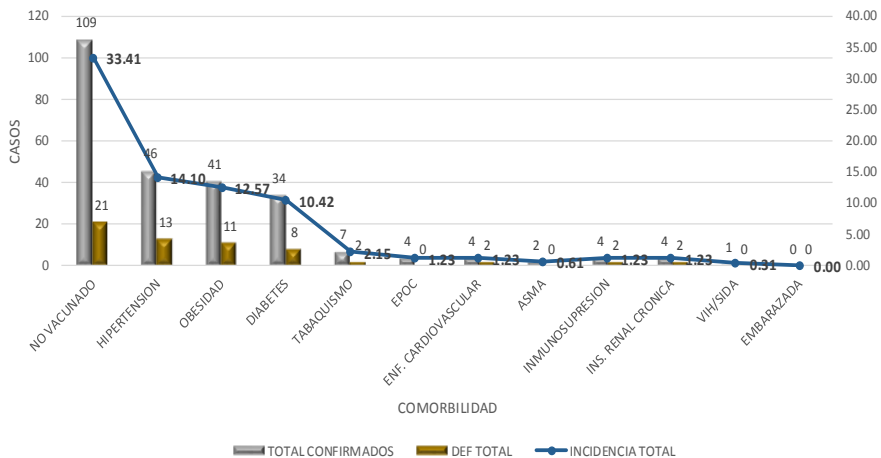
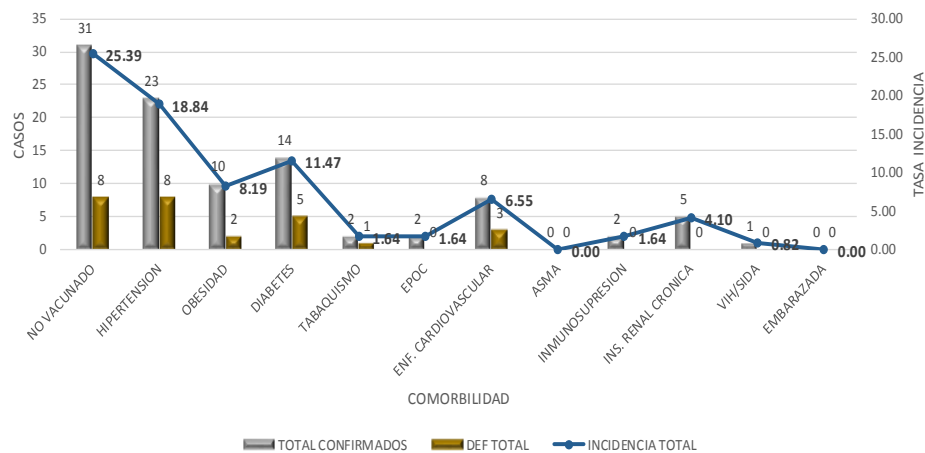


Gráfico de Comorbilidad en Sinaloa de casos confirmados a COVID-19 considerando el Grupo de Edad de 60 a 64 Años con Tasa de Incidencia y Defunciones.



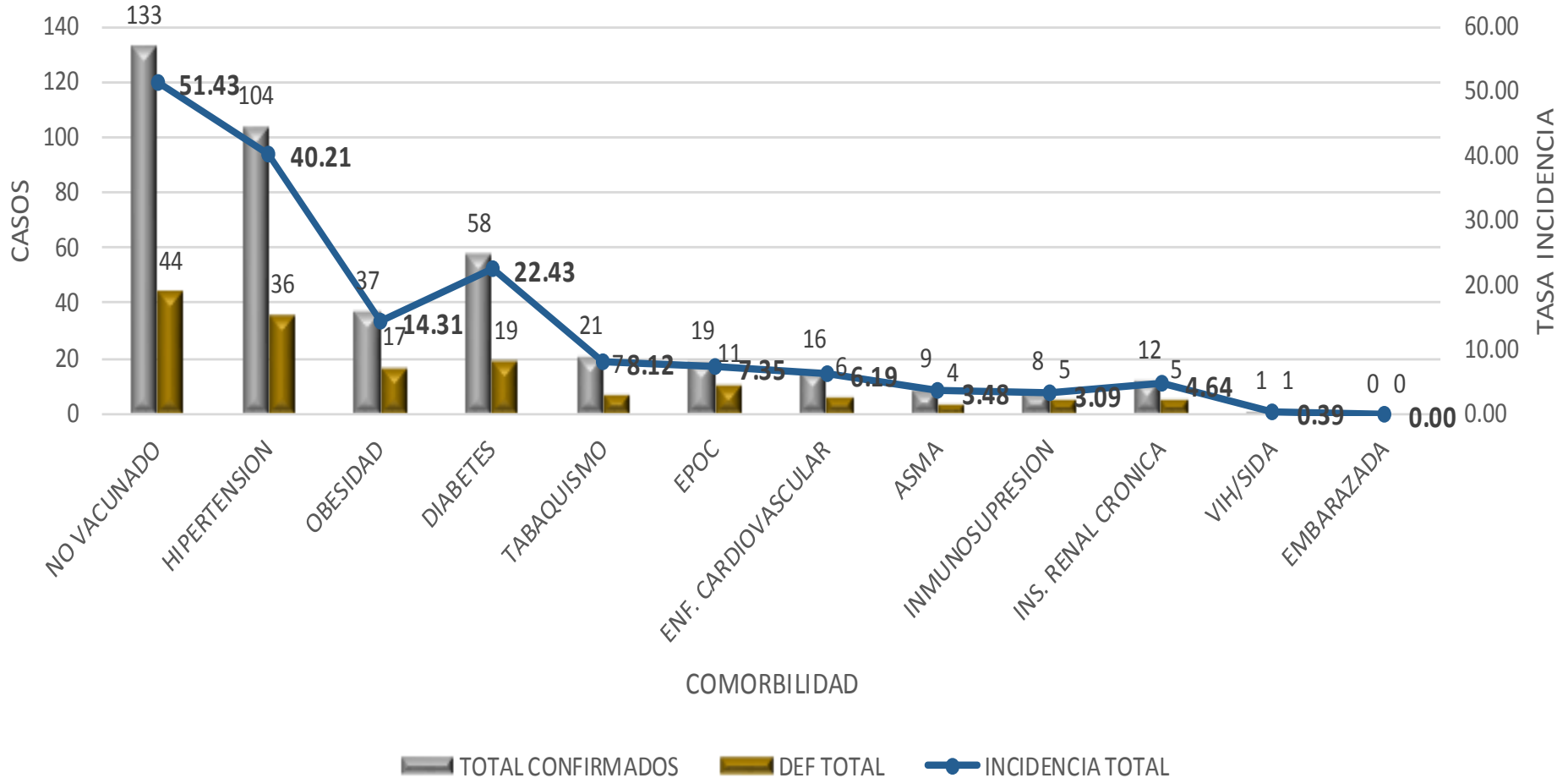


SERVICIOS DE SALUD DE SINALOA

SUBDIRECCION DE EPIDEMIOLOGIA



Grafico de Comorbilidad en Sinaloa de casos confirmados a COVID-19 considerando el Grupo de Edad de 65 o mas Años con Tasa de Incidencia y Defunciones.



Fuente: Plataforma Nacional de Vigilancia Epidemiologica COVID-19. Acumulados al 28/abr/2020



SERVICIOS DE SALUD DE SINALOA

SUBDIRECCION DE EPIDEMIOLOGIA



CONFIRMADOS POR INSTITUCION EN PLATAFORMA SISVER POR COVID-19, SINALOA

Institucion	Notificados	Confirmados	%	Defunciones	HOSPITALIZADO	AMBULATORIO
SSA	1,045	184	22.8%	16	21	108
IMSS	2,400	361	44.8%	53	81	160
IMSS_PR	52	6	0.7%	0	1	1
ISSSTE	277	106	13.2%	33	26	34
PEMEX	0	0	0.0%	0	0	0
Privados	327	96	11.9%	5	34	13
SEDENA	25	1	0.1%	0	0	1
SEMAR	34	1	0.1%	0	0	0
Servicios Estatales	86	50	6.2%	18	22	5
Servicios Municipales	7	1	0.1%	0	0	1
Universitarios	0	0	0.0%	0	0	0
Cruz Roja	0	0	0.0%	0	0	0
DIF	0	0	0.0%	0	0	0
Total	4,253	806	100.0%	125	185	323

Fuente: Plataforma Nacional de Vigilancia Epidemiologica COVID-19. Acumulados al 28/abr/2020



SERVICIOS DE SALUD DE SINALOA

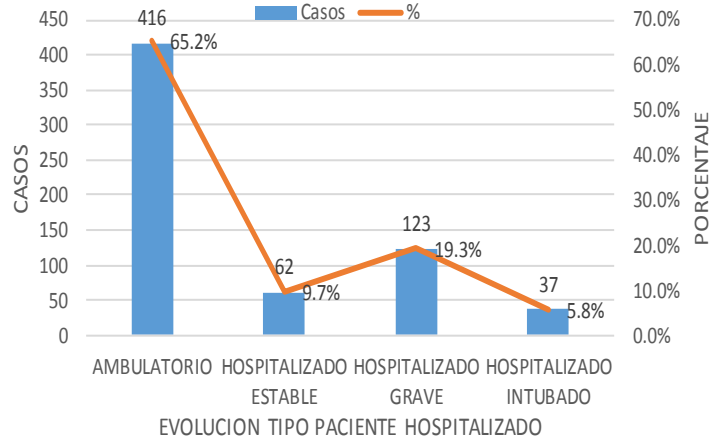
SUBDIRECCION DE EPIDEMIOLOGIA



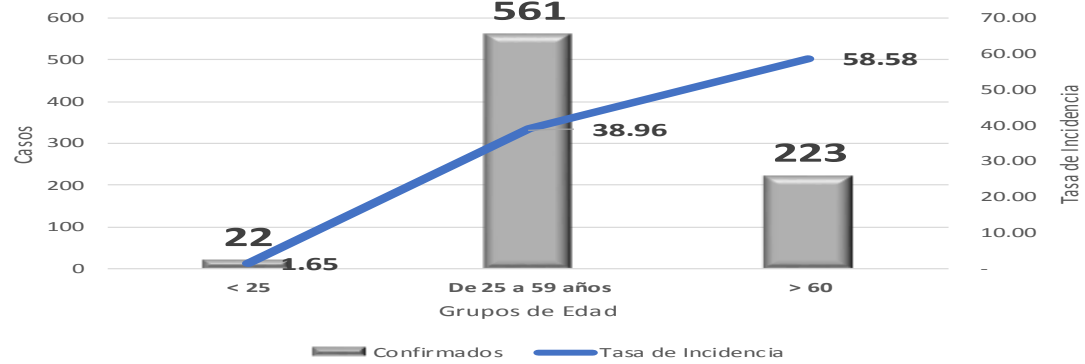
TIPO DE PACIENTE REG. CONFIRMADO POR COVID-19, SINALOA		
TIPO DE PACIENTE CONFIRMADO POR COVID-19, SINALOA POR EVOLUCION DE GRAVEDAD AL 28/abr/2020		
EVOLUCION HOSPITALARIA	Casos	%
AMBULATORIO	416	65.2%
HOSPITALIZADO ESTABLE	62	9.7%
HOSPITALIZADO GRAVE	123	19.3%
HOSPITALIZADO INTUBADO	37	5.8%
	638	100%

GRUPOS DE EDAD CONFIRMADOS POR COVID-19							
GRUPOS DE EDAD	Notificados	%	Confirmados	%	Tasa de Incidencia	Defunciones	LETALIDAD
< 25	596	0	22	2.7%	1.65	0	0.0%
De 25 a 59 años	2,954	1	561	69.6%	38.96	49	8.7%
> 60	703	0	223	27.7%	58.58	76	34.1%
TOTAL	4,253	1	806	100%	25.53	125	15.5%

TIPO DE PACIENTE CONFIRMADO POR COVID-19, SINALOA POR EVOLUCION DE GRAVEDAD AL 28/abr/2020



Covid-19 Casos Confirmados con Tasa de Incidencia por Grupo de Edad en Sinaloa



Covid-19 .- Letalidad y Defunciones por Grupo de Edad en Sinaloa





SERVICIOS DE SALUD DE SINALOA

SUBDIRECCION DE EPIDEMIOLOGIA



COMPARATIVO DE DEFUNCIONES ESTATAL Y NACIONAL SEGÚN OCUPACION ASOCIADOS A COVID-19

OCUPACIÓN	ESTATAL		NACIONAL	
	CASOS CONFIRMADOS COVID-19	DEFUNCIONES COVID-19 ESTATAL	CASOS CONFIRMADOS COVID-20	DEFUNCIONES COVID-19 NACIONAL
OTROS TRABAJADORES DE LA SALUD	37	3	37	3
MEDICOS	80	2	80	2
ENFERMERAS	105	1	105	1
DENTISTAS	1	0	1	0
LABORATORISTAS	5	0	5	0
OTROS PROFESIONISTAS	17	2	17	2
ESTUDIANTES	18	0	18	0
JUBILADO / PENSIONADO	83	29	83	29
GERENTES O PROPIETARIOS DE EMPRESAS O NEGOCIOS	5	1	5	1
HOGAR	134	33	135	33
COMERCIANTES DE MERCADOS FIJOS O AMBULANTES	14	4	14	4
CHOFERES	13	1	13	1
MAESTROS	14	1	14	1
CAMPESINOS	18	5	18	5
OBREROS	10	3	10	3
OTROS	67	12	67	12
DESEMPLEADOS	37	7	37	7
EMPLEADOS	148	21	148	21
	806	125	807	125

Fuente: Plataforma Nacional de Vigilancia Epidemiológica COVID-19. Acumulados al 28/abr/2020



SERVICIOS DE SALUD DE SINALOA

SUBDIRECCION DE EPIDEMIOLOGIA



PRINCIPALES MANIFESTACIONES CLINICAS DE INICIO DE ESTUDIO DE CASO COVID-19

MANIFESTACION CLINICA EN CASOS	SINTOMAS CASOS	%
Tos	709	88.0%
Fiebre	690	85.6%
Cefalea	609	75.6%
Mialgias	491	60.9%
Ataque al estado general	465	57.7%
Artralgias	465	57.7%
Disnea	421	52.2%
Escalofrios	376	46.7%
Irritabilidad	314	39.0%
Odinofagia	303	37.6%
Rinorrea	284	35.2%
Dolor torácico	292	36.2%
Inicio súbito de los síntomas	290	36.0%
Polipnea	165	20.5%
Diarrea	162	20.1%
Dolor abdominal	97	12.0%
Vómito	73	9.1%
Conjuntivitis	71	8.8%
Cianosis	30	3.7%

MANIFESTACION CLINICA EN DEFUNCIONES	SINTOMAS DEFUNCION	%
Tos	110	88.0%
Fiebre	113	90.4%
Disnea	100	80.0%
Cefalea	76	60.8%
Ataque al estado general	71	56.8%
Mialgias	58	46.4%
Artralgias	54	43.2%
Dolor torácico	47	37.6%
Inicio súbito de los síntomas	51	40.8%
Odinofagia	43	34.4%
Polipnea	50	40.0%
Escalofrios	43	34.4%
Irritabilidad	37	29.6%
Rinorrea	31	24.8%
Diarrea	18	14.4%
Conjuntivitis	12	9.6%
Dolor abdominal	10	8.0%
Cianosis	15	12.0%
Vómito	11	8.8%



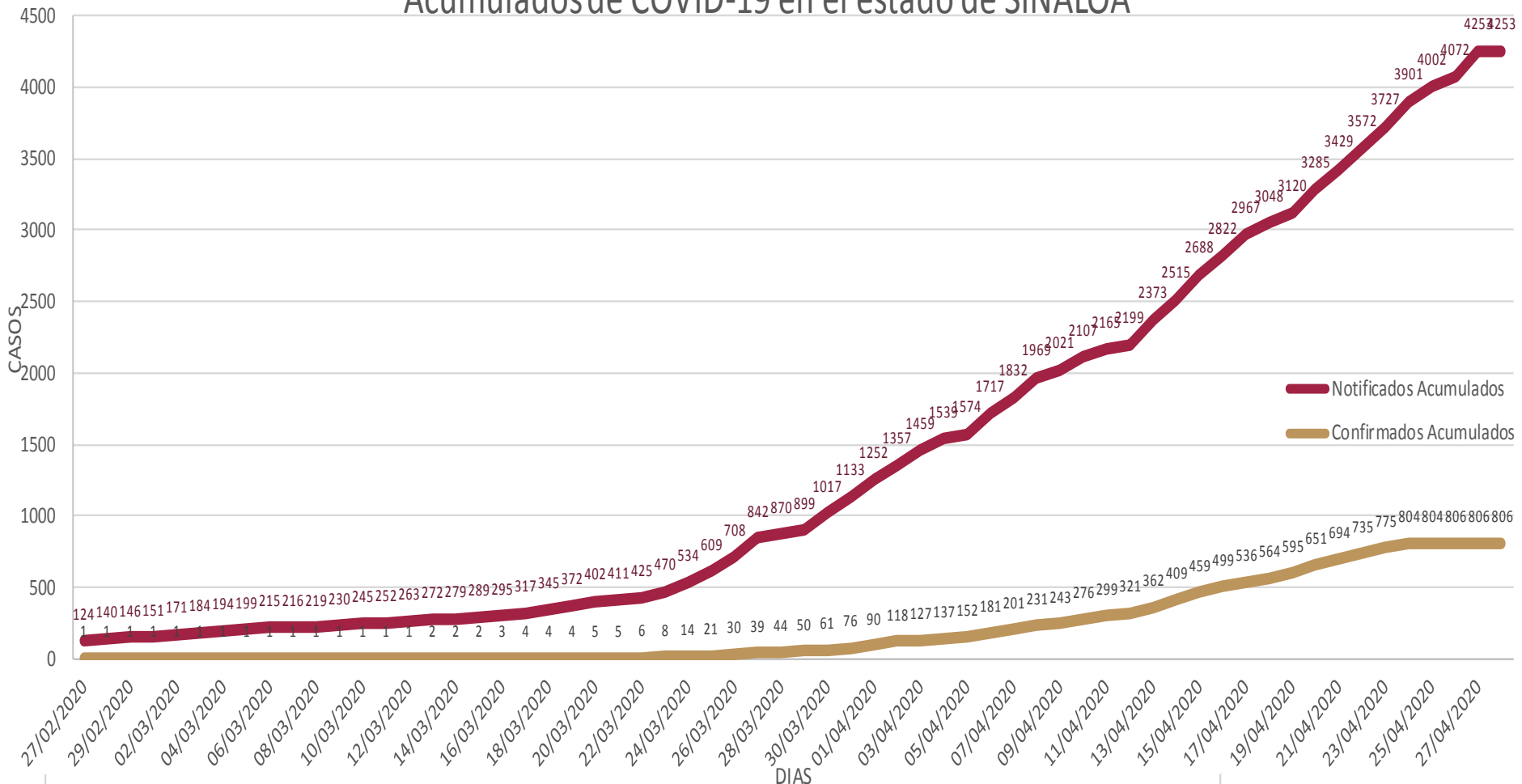
SERVICIOS DE SALUD DE SINALOA

SUBDIRECCION DE EPIDEMIOLOGIA



COMPORTAMIENTO DE LA NOTIFICACION [COVID-19] SINALOA

Comportamiento en línea de tiempo de casos Notificados y Confirmados
Acumulados de COVID-19 en el estado de SINALOA



Fuente: Plataforma Nacional de Vigilancia Epidemiológica COVID-19. Acumulados al 28/abr/2020



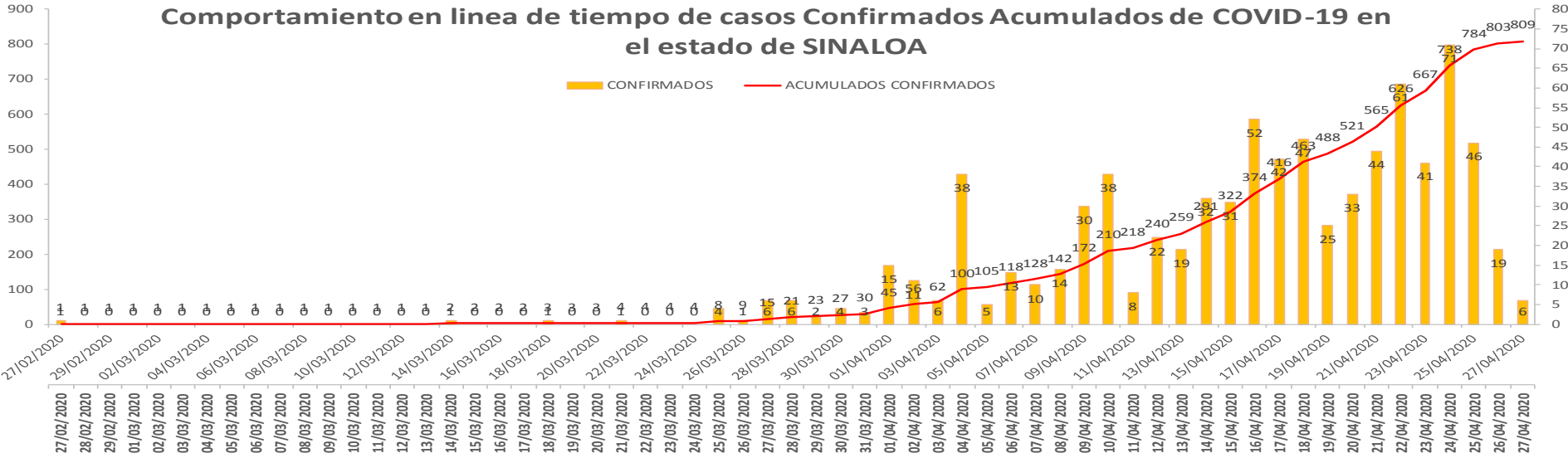
SERVICIOS DE SALUD DE SINALOA

SUBDIRECCION DE EPIDEMIOLOGIA

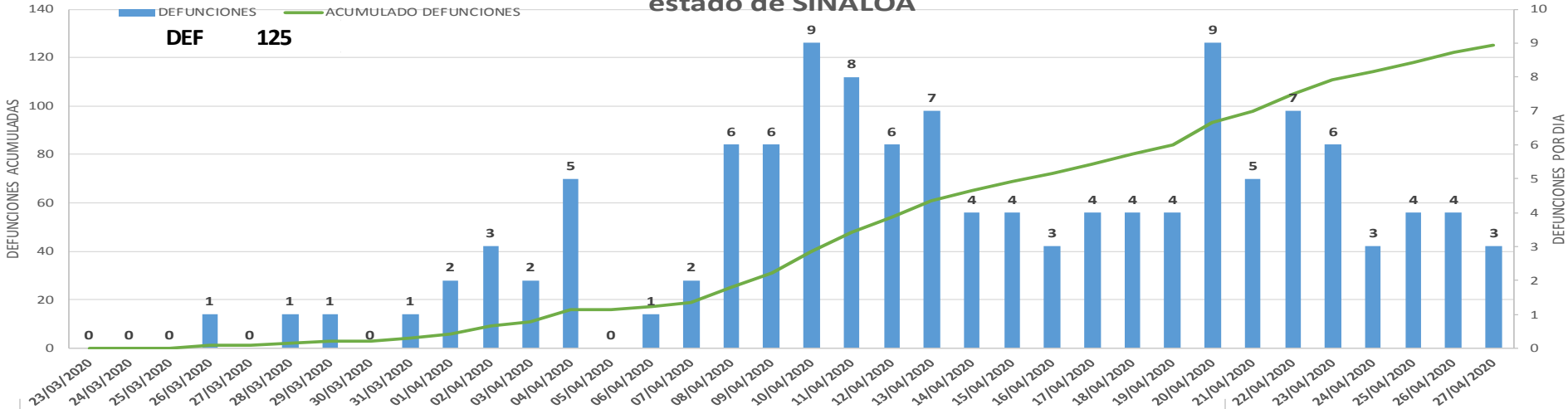


COMPORTAMIENTO DE LA NOTIFICACION [COVID-19] SINALOA

Comportamiento en línea de tiempo de casos Confirmados Acumulados de COVID-19 en el estado de SINALOA



Comportamiento en línea de tiempo de Defunciones Acumulados de COVID-19 en el estado de SINALOA



Fuente: Plataforma Nacional de Vigilancia Epidemiológica COVID-19. Acumulados al 28/abr/2020



SERVICIOS DE SALUD DE SINALOA

SUBDIRECCION DE EPIDEMIOLOGIA



COMPORTAMIENTO DE LA NOTIFICACION DE DEFUNCIONES

DEF 125

Defunciones por Institucion y fecha	SSA	IMSS	ISSSTE	ESTATAL	IMSS-OPORTUNIDADES	PRIVADA
	Secretaría de Salud 1	IMSS 2	ISSSTE 3	Otras 4	IMSS-Bienestar 5	PRIVADA
26/03/2020	0	0	1	0	0	0
27/03/2020	0	0	0	0	0	0
28/03/2020	0	0	1	0	0	0
29/03/2020	0	0	0	1	0	0
30/03/2020	0	0	0	0	0	0
31/03/2020	0	0	1	0	0	0
01/04/2020	0	0	2	0	0	0
02/04/2020	0	0	3	0	0	0
03/04/2020	1	1	0	0	0	0
04/04/2020	0	1	4	0	0	0
05/04/2020	0	0	0	0	0	0
06/04/2020	1	0	0	0	0	0
07/04/2020	0	2	0	0	0	0
08/04/2020	2	2	2	0	0	0
09/04/2020	0	5	1	0	0	0
10/04/2020	1	3	3	1	0	1
11/04/2020	1	4	0	3	0	0
12/04/2020	1	3	1	1	0	0
13/04/2020	1	3	1	0	0	2
14/04/2020	0	4	0	0	0	0
15/04/2020	0	3	0	1	0	0
16/04/2020	0	0	3	0	0	0
17/04/2020	0	3	1	0	0	0
18/04/2020	0	1	2	0	0	1
19/04/2020	1	2	1	0	0	0
20/04/2020	0	5	2	2	0	0
21/04/2020	1	3	1	0	0	0
22/04/2020	0	3	0	3	0	1
23/04/2020	1	2	0	3	0	0
24/04/2020	0	1	1	1	0	0
25/04/2020	3	1	0	0	0	0
26/04/2020	1	0	2	1	0	0
27/04/2020	1	1	0	1	0	0



SERVICIOS DE SALUD DE SINALOA

SUBDIRECCION DE EPIDEMIOLOGIA



TOTAL DE CASOS COVID-19 NOTIFICADOS EN MPIO. DE CULIACAN				1474	434	97
				Notificados	Confirmados	Defunciones
MUNICIPIO	CLUES	INSTIT	NOMBRE DE LA UNIDAD			
CULIACÁN	SLIMS000131	IMSS	HGR 1 CULIACÁN	434	149	33
CULIACÁN	SLIMS000184	IMSS	HGZMF 28 COSTA RICA	222	13	1
CULIACÁN	SLIST000073	ISSSTE	C.M.F. CULIACAN	141	64	16
CULIACÁN	SLIST000085	ISSSTE	DR. MANUEL CARDENAS DE LA VEGA	113	24	14
CULIACÁN	SLSME000016	SME	HOSPITAL CIVIL DE CULIACÁN	80	48	18
CULIACÁN	SLSMP000365	SMP	CLÍNICA DE REHABILITACIÓN Y ESPECIALIDADES	42	21	1
CULIACÁN	SLSMP000370	SMP	CLÍNICA HOSPITAL CULIACÁN S. A. DE C. V.	33	14	0
CULIACÁN	SLSMP000394	SMP	SANATORIO CEMSI CHAPULTEPEC	7	2	0
CULIACÁN	SLSMP000411	SMP	SANATORIO BATIZ RAMOS	3	1	0
CULIACÁN	SLSMP000440	SMP	OPERADORA NUEVA CLÍNICA SANTA MARÍA S.A DE	16	6	1
CULIACÁN	SLSMP000534	SMP	HOSPITAL ÁNGELES CULIACÁN	123	2	0
CULIACÁN	SLSSA017606	SSA	HOSPITAL DE LA MUJER	4	0	0
CULIACÁN	SLSSA018265	SSA	HOSPITAL GENERAL EL DORADO	11	3	0
CULIACÁN	SLSME000021	SME	-HOSPITAL PEDIATRICO	8	2	0
CULIACÁN	SLSSA002556	SSA	HOSPITAL PEDIATRICO DE SINALOA	44	11	0
CULIACÁN	SLSMP002815	SMP	MEDICA DE LA CIUDAD	68	42	3
CULIACÁN	SLSSA000666	SSA	HOSPITAL GENERAL CULIACÁN	125	32	10



SERVICIOS DE SALUD DE SINALOA

SUBDIRECCION DE EPIDEMIOLOGIA



COMPORTAMIENTO DE LA NOTIFICACION [COVID-19] SINALOA

NOTIFICACION DE LOS HOSPITALES SSA

CLUES	INSTIT	NOMBRE DE LA UNIDAD	Notificados	Confirmados	Defunciones
SLSSA000024	SSA	HOSPITAL GENERAL LOS MOCHIS	159	10	2
SLSSA000963	SSA	HOSPITAL INTEGRAL CHOIX	1	0	0
SLSSA002573	SSA	HOSPITAL INTEGRAL VALLE DEL CARRIZO	0	0	0
SLSSA001255	SSA	HOSPITAL GENERAL GUASAVE	19	5	0
SLSSA002136	SSA	HOSPITAL INTEGRAL DE SINALOA DE LEYVA	0	0	0
SLSSA000193	SSA	HOSPITAL INTEGRAL ANGOSTURA	3	1	0
SLSSA001716	SSA	HOSPITAL INTEGRAL MOCORITO	0	0	0
SLSSA018113	SSA	HOSPITAL GENERAL DE GUAMUCHIL	29	3	0
SLSSA000246	SSA	HOSPITAL INTEGRAL BADIRAGUATO	7	1	0
SLSSA000666	SSA	HOSPITAL GENERAL CULIACÁN	125	32	10
SLSSA002491	SSA	HOSPITAL INTEGRAL NAVOLATO	6	1	0
SLSSA017582	SSA	HOSPITAL INTEGRAL VALLE DE SAN LORENZO	0	0	0
SLSSA018265	SSA	HOSPITAL GENERAL EL DORADO	11	3	0
SLSSA000572	SSA	HOSPITAL INTEGRAL COSALA	2	1	0
SLSSA017570	SSA	HOSPITAL INTEGRAL SAN IGNACIO	0	0	0
SLSSA017594	SSA	HOSPITAL GENERAL LA CRUZ	1	1	0
SLSSA000473	SSA	HOSPITAL INTEGRAL CONCORDIA	2	0	0
SLSSA001540	SSA	HOSPITAL GENERAL DE MAZATLÁN	18	0	0
SLSSA001873	SSA	HOSPITAL INTEGRAL DE EL ROSARIO	4	0	0
SLSSA002585	SSA	HOSPITAL GENERAL DE MAZATLÁN	18	10	1
SLSSA018253	SSA	HOSPITAL GENERAL ESCUINAPA	60	3	1



SERVICIOS DE SALUD DE SINALOA

SUBDIRECCION DE EPIDEMIOLOGIA



COMPORTAMIENTO DE LA NOTIFICACION [COVID-19] SINALOA

NOTIFICACION DE LOS HOSPITALES IMSS

CLUES	INSTIT	NOMBRE DE LA UNIDAD	Notificados	Confirmados	Defunciones
SLIMS000131	IMSS	HGR 1 CULIACAN	434	149	33
SLIMS000020	IMSS	HGZ 49 LOS MOCHIS	209	71	7
SLIMS000155	IMSS	UMF 36 CULIACAN	205	27	2
SLIMS000143	IMSS	UMF 35 CULIACAN	184	22	1
SLIMS000341	IMSS	HGZMF 3 MAZATLAN	90	13	1
SLIMS000160	IMSS	UMF 46 CULIACAN	358	14	0
SLIMS000633	IMSS	UMF 55 CULIACAN	90	12	1
SLIMS000184	IMSS	HGZMF 28 COSTA RICA	222	13	1
SLIMS000032	IMSS	UMF 37 LOS MOCHIS	86	10	0
SLIMS000435	IMSS	HGSMF 4 NAVOLATO	45	6	2
SLIMS000271	IMSS	HGZMF 32 GUASAVE	296	7	4
SLIMS000411	IMSS	HGSMF 30 GUAMUCHIL	42	8	1
SLIMS000353	IMSS	UMF 45 MAZATLAN	25	5	0
SLIMS000015	IMSS	HGP 2 LOS MOCHIS	58	2	0
SLIMS000172	IMSS	UMF 52 CULIACAN	31	1	0
SLIMS000312	IMSS	UMFH 15 JUAN JOSE RIOS	3	1	0
SLIMS000225	IMSS	UMF 21 LA CRUZ	3	0	0
SLIMS000645	IMSS	UMF 56 PRADOS	79	0	0
SLIMS000196	IMSS	UMFH 22 EL DORADO	82	0	0
SLIMS000440	IMSS	UMFH 11 VILLA JUAREZ	36	0	0
SLIMS000230	IMSS	UMFH 29 ESCUINAPA	1	0	0
SLIMS000090	IMSS	UMF 51 LA ANGOSTURA	1	0	0
SLIMS000476	IMSS	UMFH 33 EL CARRIZO	1	0	0



SERVICIOS DE SALUD DE SINALOA

SUBDIRECCION DE EPIDEMIOLOGIA

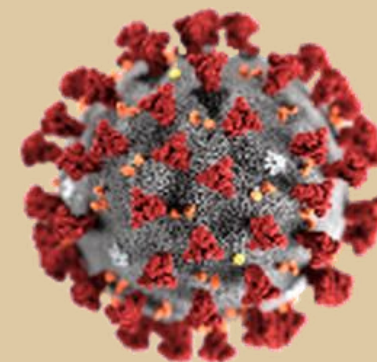


PANORAMA EPIDEMIOLOGICO DE COVID-19

SINALOA

Panorama Diario Dirigido al Sector Salud. SSA, IMSS, IMSS_PR, ISSSTE, PEMEX, Privados, SEDENA, SEMAR, Servicios Estatales, Servicios Municipales, Universitarios, Cruz Roja, DIF

FUENTE: DGAE/SINAVE/SISVER 2020



La Información aquí mostrada está dirigida al sector salud y de interés médico a fin de utilizarlo como herramienta relacionada a la vigilancia epidemiológica. Esta puede estar sujeta a cambios por tratarse de notificaciones y registros en diferentes plataformas. (Información Preliminar)



SALUD

SECRETARÍA DE SALUD

Dr. José Pablo Güémez Alvarez
Jefe De Departamento de Vigilancia Epidemiológica

FECHA DE CORTE	HORA DE CORTE
28/abr/2020	7:24 am