



SERVICIOS DE SALUD DE SINALOA

SUBDIRECCIÓN DE VIGILANCIA EPIDEMIOLÓGICA

COVID-19 SINALOA

Comunicado Técnico Diario

NUEVA
NORMALIDAD

lunes, 27 de septiembre de 2021

SALUD

SECRETARÍA DE SALUD



Dr. José Pablo Güémez Álvarez

Jefe de Depto. De Vigilancia Epidemiologica

Servicios de Salud de Sinaloa

Nota: Este comunicado contiene información preliminar y sus datos pueden variar sin previo aviso, datos presentados disponibles a la fecha y corte especificados.

TABLA POR MUNICIPIO DE RESIDENCIA DEL PACIENTE

SERVICIOS DE SALUD DE SINALOA

SINALOA , PLATAFORMA DE VIGILANCIA EPIDEMIOLOGICA COVID-19

Municipios	Notificados en Plataforma	Acumulados al 27/sep/2021		RESULTADO FINAL						Total Activos*
	Num.-	Femeninos	Masculinos	RESULTADO NEGATIVO	RESULTADO INFLUENZA	OTROS DX	POSITIVO SARS-CoV-2	SOSPECHOSOS	DEFUNCION (+) Sars-CoV-2	
AHOME	24,779	13,731	11,048	13,929	30	267	10,420	133	1,454	176
CHOIX	588	289	299	293	2	11	281	1	36	4
EL FUERTE	2,845	1,560	1,285	1,366	1	39	1,426	13	223	44
GUASAVE	17,408	9,617	7,791	8,592	4	1,531	7,190	91	886	141
SINALOA	1,675	901	774	974	0	49	648	4	123	6
ANGOSTURA	1,464	774	690	704	0	26	732	2	153	12
MOCORITO	939	486	453	501	0	27	409	2	91	10
SALVADOR ALVARADO	4,180	2,281	1,899	2,285	0	60	1,828	7	262	14
BADIRAGUATO	1,467	818	649	824	0	74	566	3	30	14
CULIACÁN	72,468	40,469	31,999	38,918	9	3,786	29,590	165	3,054	118
NAVOLATO	5,942	3,281	2,661	3,319	4	190	2,409	20	299	11
COSALÁ	1,014	504	510	446	0	198	368	2	13	2
ELOTA	2,384	1,289	1,095	1,352	1	51	979	1	55	36
SAN IGNACIO	531	292	239	235	0	8	288	0	26	0
CONCORDIA	382	192	190	174	0	-2	190	2	44	1
MAZATLAN	23,371	12,782	10,589	10,788	1	1,740	10,723	119	1,418	64
ESCUINAPA	2,869	1,583	1,286	1,261	0	93	1,513	2	117	3
ROSARIO	2,316	1,217	1,099	984	1	62	1,267	2	95	0
Total	166,622	92,066	74,556	86,945	53	8,210	70,827	569	8,379	656
Otro Estado	884	346	538	424	0	52	403	5	79	

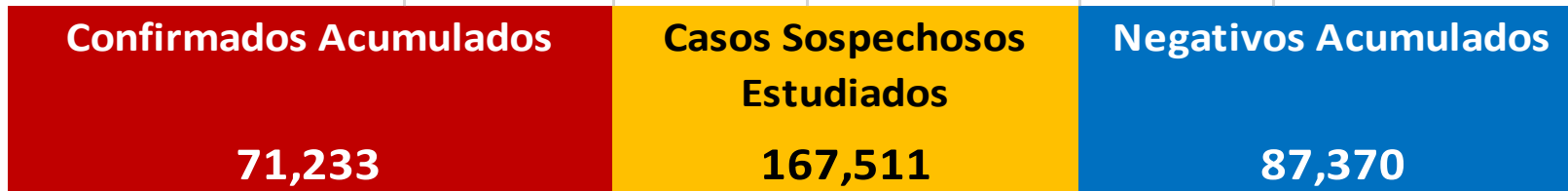
Fuente: Plataforma Nacional SISVER, Preliminar al Corte. Acumulados al 27/sep/2021 , Por Lugar de Residencia.

CASOS ACTIVOS*: Caso Confirmado Positivo con fecha de inicio de sintomas en los ultimos 14 dias.



COVID-19 SINALOA: Resumen de Casos

27 febrero 2020 - al lunes, 27 de septiembre de 2021



* CASO ACTIVO: Caso Confirmado Positivo con Fecha de Inicio de Síntomas en los Últimos 14 Días



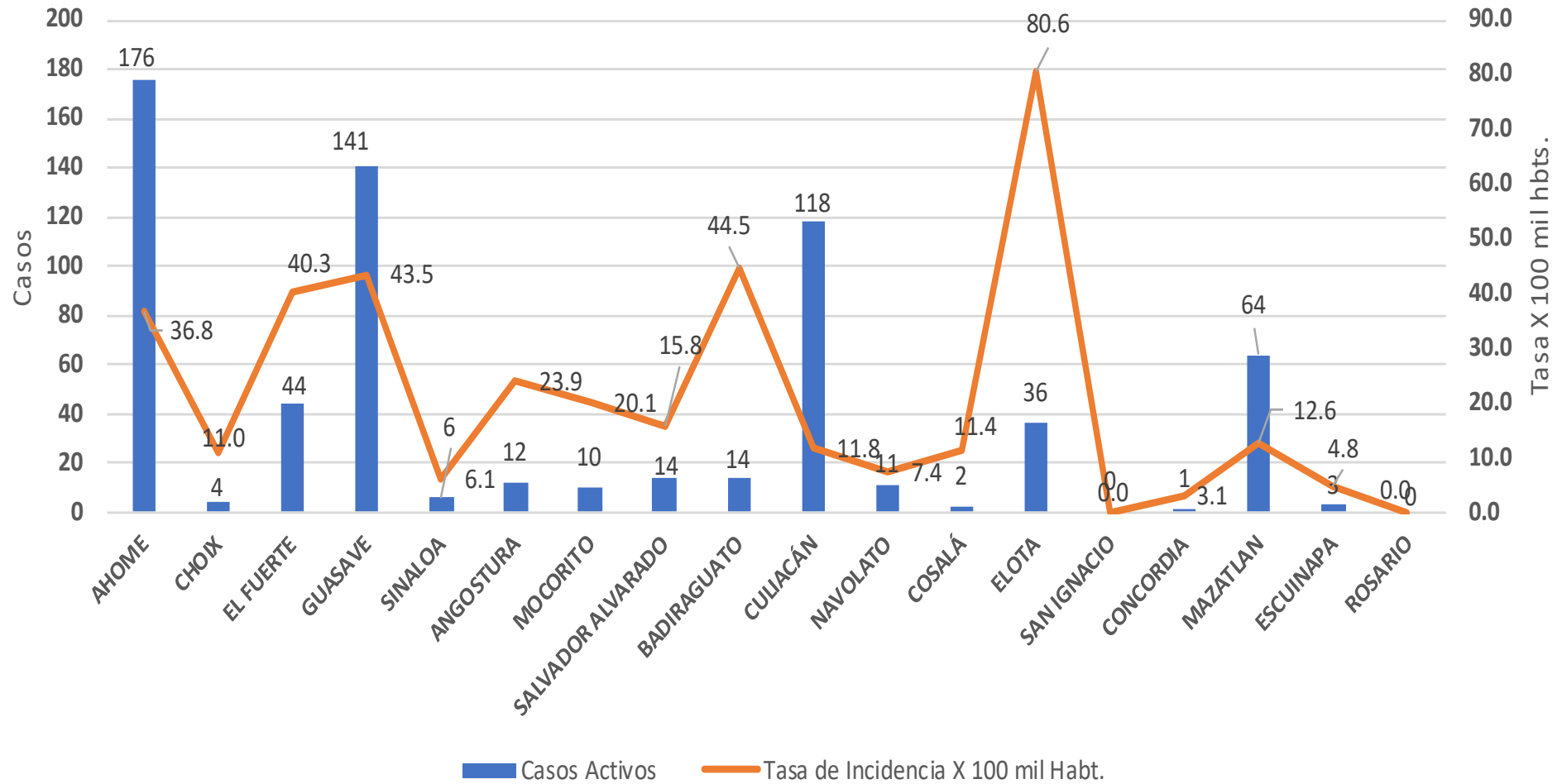
578 Días

[27/02/2020 - 27/09/2021]

Días de COVID-19 en SINALOA



Casos Confirmados* Activos, de COVID-19 por Municipio al día de hoy 27/sep/2021

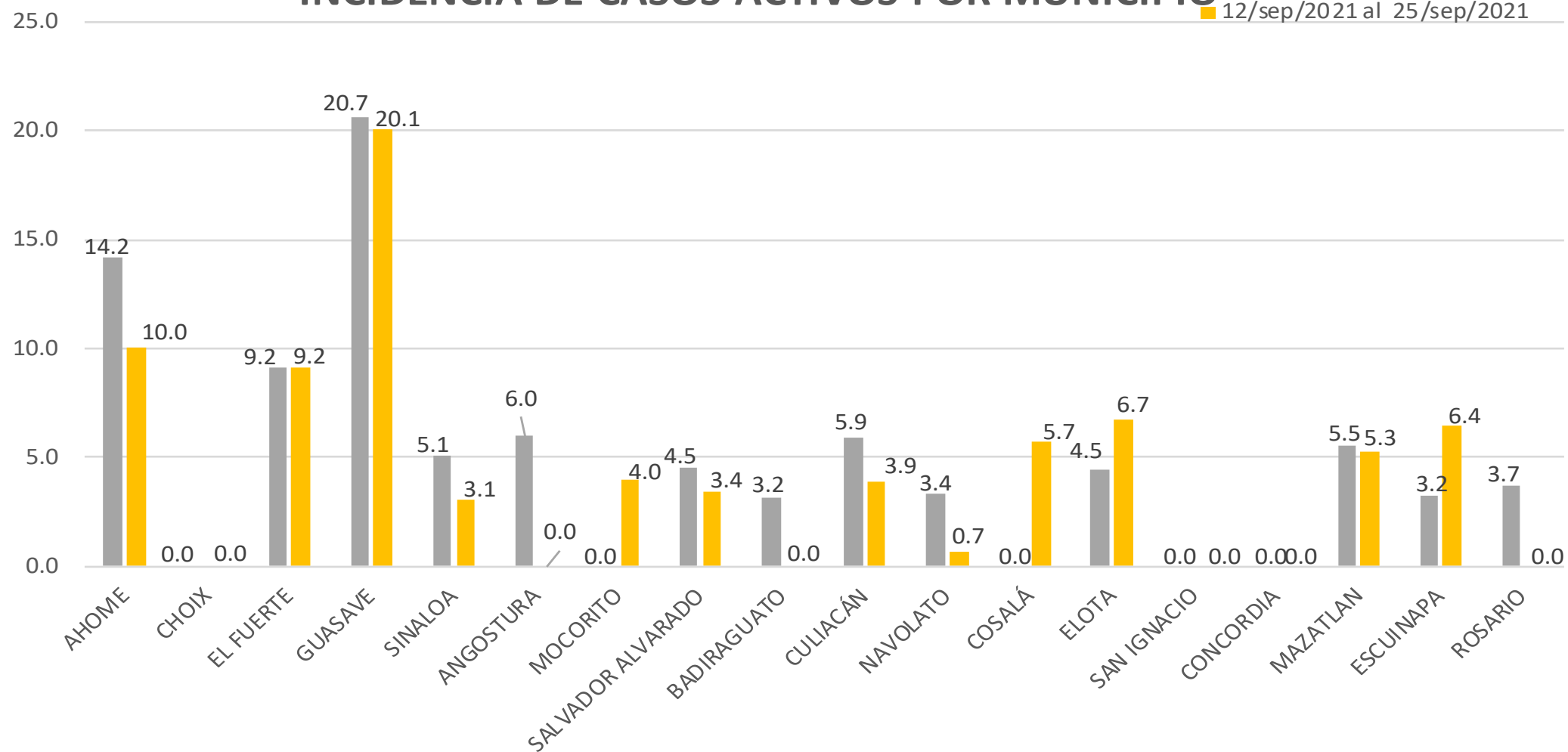




INCIDENCIA DE CASOS ACTIVOS POR MUNICIPIO

■ 05/sep/2021 al 18/sep/2021

■ 12/sep/2021 al 25/sep/2021

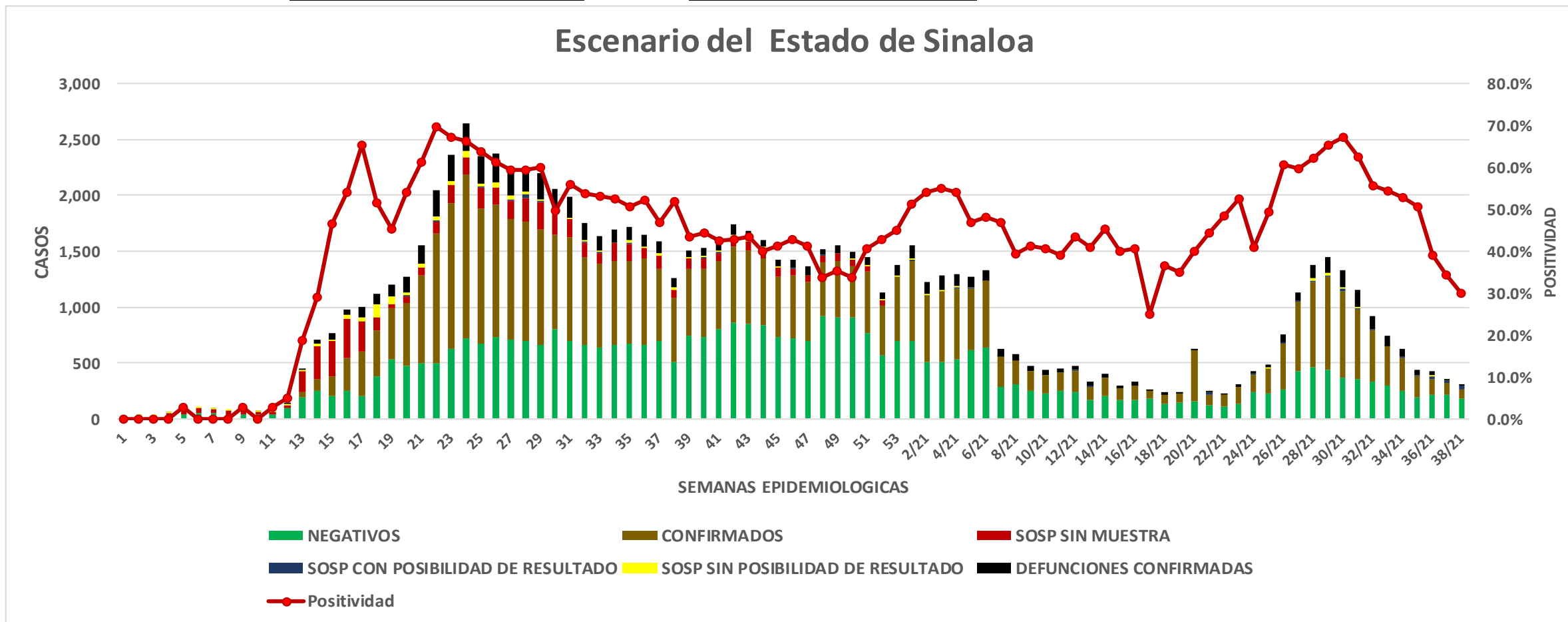


COVID-19 Sinaloa: Casos positivos, sospechosos y negativos

167,511 Personas Notificadas

30.1% Positividad
Semana 38/2021

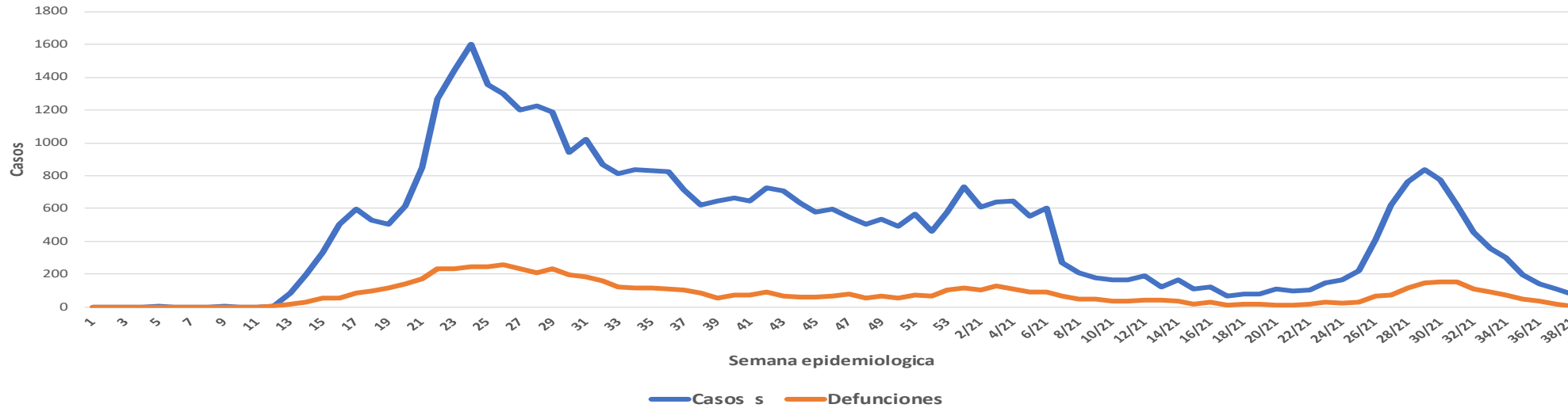
Escenario del Estado de Sinaloa



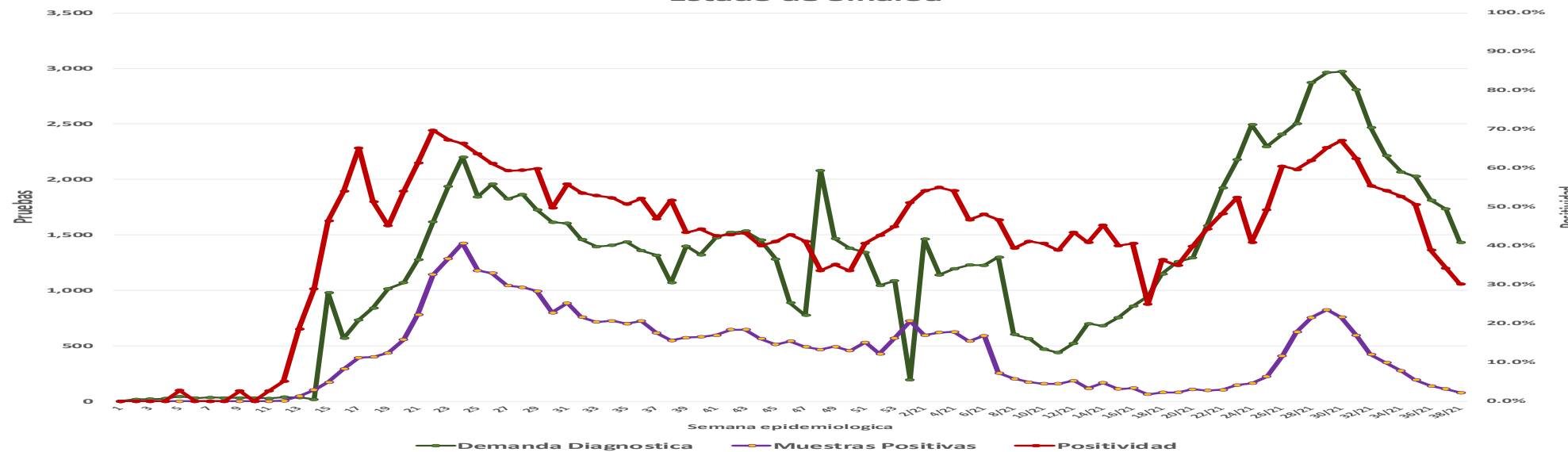
COVID-19 Sinaloa: Casos Estimados, Defunciones, Demanda Diagnostica y Positividad

**NUEVA
NORMALIDAD**

Casos y Defunciones del Estado de Sinaloa



Estado de Sinaloa



COVID-19 Sinaloa: Casos Positivos a SARS-CoV-2, por LESPS Notificados los últimos 7 días.

**NUEVA
NORMALIDAD**

CASOS CONFIRMADOS A SARS-CoV-2 SEGÚN MUNICIPIO LOS ULTIMOS 7 DIAS POR LESPS	27/09/2021 Acum. Hasta el día de hoy	CASOS CONFIRMADOS A SARS-COV-2 LOS ULTIMOS 7 DIAS POR LESPS							Total de Casos Confirmados Ultimos 7 Dias
		Registrados en Plataforma SINAVE/SISVER							
		26/09/2021	25/09/2021	24/09/2021	23/09/2021	22/09/2021	21/09/2021	20/09/2021	
AHOME	10,420	2	0	7	6	3	2	6	26
CHOIX	281	0	0	0	0	0	0	0	0
EL FUERTE	1,426	1	0	1	1	0	0	2	5
GUASAVE	7,190	16	7	0	9	0	1	7	40
SINALOA	648	0	0	0	1	0	0	1	2
ANGOSTURA	732	0	0	0	0	0	0	0	0
MOCORITO	409	0	0	0	0	2	0	0	2
SALVADOR ALVARADO	1,828	0	0	0	0	0	0	1	1
BADIRAGUATO	566	0	0	0	0	0	0	0	0
CULIACAN	29,590	3	1	2	9	3	7	0	25
NAVOLATO	2,409	0	0	0	0	0	0	0	0
COSALA	368	0	0	0	1	0	0	0	1
ELOTA	979	0	1	1	0	0	0	0	2
SAN IGNACIO	288	0	0	0	0	0	0	0	0
CONCORDIA	190	0	0	0	0	0	0	0	0
MAZATLAN	10,723	3	2	0	4	1	6	0	16
ESCUINAPA	1,513	0	1	0	0	1	1	0	3
ROSARIO	1,267	0	0	0	0	0	0	0	0
Total Estado	70,827	25	12	11	31	10	17	17	123
De Otros Estados	403								
	71,230								



COVID-19 Sinaloa: Casos y Defunciones Positivas a SARS-CoV-2, por LESPS, Notificadas los últimos 7 días.

**NUEVA
NORMALIDAD**

CASOS POSITIVOS A SARS-CoV-2 SEGÚN JURISDICCION LOS ULTIMOS 7 DIAS	27/09/2021 Acum. Hasta el día de hoy	CASOS POSITIVOS A SARS-COV-2 LOS ULTIMOS 7 DIAS							Total de Casos Confirmados Ultimos 7 Dias
		Registrados en Plataforma SINAVE/SISVER							
		26/09/2021	25/09/2021	24/09/2021	23/09/2021	22/09/2021	21/09/2021	20/09/2021	
Jurisdiccion I, Los Mochis	12,127	3	0	8	7	3	2	8	31
Jurisdiccion II, Guasave	7,838	16	7	0	10	0	1	8	42
Jurisdiccion III, Guamuchil	2,969	0	0	0	0	2	0	1	3
Jurisdiccion IV, Culiacan	32,933	3	1	2	10	3	7	0	26
Jurisdiccion V, Mazatlan	12,180	3	3	1	4	1	6	0	18
Jurisdiccion VI, Escuinapa	2,780	0	1	0	0	1	1	0	3
Total Estado	70,827	25	12	11	31	10	17	17	123

BASE SISVER		DEFUNCIONES POSITIVAS A SARS-COV-2 LOS ULTIMOS 7 DIAS							Total de Casos Confirmados Ultimos 7 Dias
DEFUNCIONES POSITIVAS A SARS-CoV-2 POR JURISDICCION LOS ULTIMOS 7 DIAS	27/09/2021 Acum. Hasta el día de hoy	Registrados en Plataforma SINAVE/SISVER							
		26/09/2021	25/09/2021	24/09/2021	23/09/2021	22/09/2021	21/09/2021	20/09/2021	
		Jurisdiccion I, Los Mochis	1,713	0	0	0	2	2	4
Jurisdiccion II, Guasave	1,009	0	0	0	1	0	0	1	2
Jurisdiccion III, Guamuchil	506	0	0	0	0	2	0	0	2
Jurisdiccion IV, Culiacan	3,396	0	0	0	2	2	3	3	10
Jurisdiccion V, Mazatlan	1,543	0	0	2	0	0	0	2	4
Jurisdiccion VI, Escuinapa	212	0	0	0	1	0	0	0	1
Total Estado	8,379	0	0	2	6	6	7	6	27



COVID-19 Sinaloa: Defunciones Confirmadas por Laboratorio a SARS-CoV-2 Notificadas por Municipio últimos 7 días.



SALUD
SECRETARÍA DE SALUD

BASE SISVER

DEFUNCIONES POSITIVAS A SARS-CoV-2 SEGÚN MUNICIPIO LOS ULTIMOS 7 DIAS	27/09/2021 Acum. Hasta el día de hoy	DEFUNCIONES POSITIVAS A SARS-COV-2 LOS ULTIMOS 7 DIAS							Total de Casos Confirmados Ultimos 7 Dias
		Registrados en Plataforma SINAVE/SISVER							
		26/09/2021	25/09/2021	24/09/2021	23/09/2021	22/09/2021	21/09/2021	20/09/2021	
AHOME	1,454	0	0	0	2	2	4	0	8
CHOIX	36	0	0	0	0	0	0	0	0
EL FUERTE	223	0	0	0	0	0	0	0	0
GUASAVE	886	0	0	0	1	0	0	1	2
SINALOA	123	0	0	0	0	0	0	0	0
ANGOSTURA	153	0	0	0	0	0	0	0	0
MOCORITO	91	0	0	0	0	2	0	0	2
SALVADOR ALVARADO	262	0	0	0	0	0	0	0	0
BADIRAGUATO	30	0	0	0	0	0	0	0	0
CULIACAN	3,054	0	0	0	2	2	3	3	10
NAVOLATO	299	0	0	0	0	0	0	0	0
COSALA	13	0	0	0	0	0	0	0	0
ELOTA	55	0	0	0	0	0	0	0	0
SAN IGNACIO	26	0	0	0	0	0	0	0	0
CONCORDIA	44	0	0	1	0	0	0	0	1
MAZATLAN	1,418	0	0	1	0	0	0	2	3
ESCUINAPA	117	0	0	0	0	0	0	0	0
ROSARIO	95	0	0	0	1	0	0	0	1
Total Estado	8,379	0	0	2	6	6	7	6	27
Defunciones; Residentes de otros Estados	56								
Total Defunciones en el EDO	8,435								

NUEVA NORMALIDAD



COVID-19 Sinaloa: Defunciones Confirmadas por Laboratorio, Asociación o Dictaminación a SARS-CoV-2 Notificadas al Estado.

COVID-19, SINALOA: DEFUNCIONES POR ASOCIACION Y DICTAMINACION CLINICA EPIDEMIOLOGICA

NUEVA
NORMALIDAD

CLASIFICACION FINAL DEFUNCIONES	Informacion hasta: 27/09/2021			TOTAL DEFUNCIONES
	TOMA DE MUESTRA		TOTAL	
	SI	NO		
CONFIRMADO POR LABORATORIO	6708	0	6,708	8,458
CONFIRMADO POR ANTIGENO	63	1188	1,251	
CONFIRMADO POR ASOCIACIÓN	16	85	101	
CONFIRMADO POR DICTAMINACIÓN	39	359	398	
INVALIDO	3	0	3	564
NO REALIZADO	74	0	74	
SOSPECHOSO	38	449	487	
NEGATIVO	2137	0	2,137	2,391
NEGATIVO ANTIGENO	6	248	254	
TOTAL GENERAL	9,078	2,081	11,159	11,413



COVID-19 Sinaloa: Casos y Defunciones en Embarazadas y Menores de 18 años

EMBARAZADAS CON SARS-COV2 <small>Registrados en Plataforma SINAVE/SISVER</small>	Casos	Defunciones
SSA	288	9
IMSS	375	5
IMSS-OPORTUNIDADES	25	0
SEDENA	10	0
ISSSTE	12	0
SEMAR	7	0
MUNICIPAL	2	0
HOSPITAL MARGARITA MAZA DE JUAREZ	0	0
ESTATAL	5	0
HOSPITAL CIVIL DE CULIACAN	0	0
PRIVADA	2	0
CLINICA HOSPITAL CULIACAN S. A. DE C. V.	0	0
HOSPITAL MARINA MAZATLAN	0	0
HOSPITAL ANGELES CULIACAN	0	0
MEDICA DE LA CIUDAD	0	1
Total	726	15

MENORES DE 18 AÑOS POSITIVOS A SARS-CoV-2	Casos	Defunciones
SSA	1,373	6
IMSS	1,619	17
IMSS-OPORTUNIDADES	89	1
SEDENA	16	0
ISSSTE	45	2
SEMAR	13	0
MUNICIPAL	5	0
HOSPITAL MARGARITA MAZA DE JUAREZ	0	0
ESTATAL	26	0
HOSPITAL CIVIL DE CULIACAN	0	0
PRIVADA	18	0
CLINICA HOSPITAL CULIACAN S. A. DE C. V.	0	0
HOSPITAL MARINA MAZATLAN	0	0
HOSPITAL ANGELES CULIACAN	0	0
MEDICA DE LA CIUDAD	0	0
Total	3204	26

**NUEVA
NORMALIDAD**



COVID-19 Sinaloa: Casos confirmados en personal de la salud por Institución

**NUEVA
NORMALIDAD**

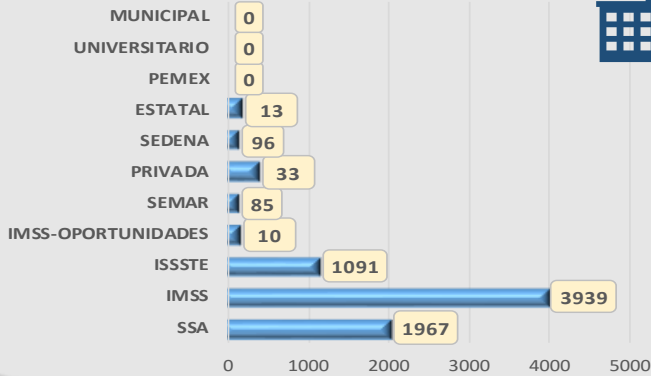
SARS-CoV-2 POR INSTITUCION Y PERSONAL DE LA SALUD Registrados en Plataforma SINAVE/SISVER	MEDICOS	ENFERMERAS	OTROS TRABAJADORES DE LA SALUD	LABORATORISTAS	DENTISTAS	TOTAL
SSA	788	967	792	58	75	2,680
IMSS	837	1,517	1,201	77	24	3,656
IMSS-OPORTUNIDADES	42	52	30	2	2	128
SEDENA	3	4	7	1	0	15
ISSSTE	171	323	163	22	7	686
SEMAR	10	22	5	2	2	41
MUNICIPAL	14	11	13	0	0	38
HOSPITAL MARGARITA MAZA DE JUAREZ	14	11	13	0	0	38
ESTATAL	92	46	24	2	0	164
HOSPITAL CIVIL DE CULIACAN	92	46	24	2	0	164
PRIVADA	44	21	19	5	1	90
CLINICA HOSPITAL CULIACAN S. A. DE C. V.	1	0	0	0	0	1
HOSPITAL MARINA MAZATLAN	5	12	15	4	0	36
HOSPITAL ANGELES CULIACAN	6	1	1	0	0	8
MEDICA DE LA CIUDAD	4	1	0	0	0	5
Total	2,001	2,963	2,254	169	111	7,498

CONFIRMADOS DEL AREA DE LA SALUD Registrados en Plataforma SINAVE/SISVER	Hasta el día de Hoy	DEFUNCION
MEDICOS	2,001	61
ENFERMERAS	2,963	18
OTROS TRABAJADORES DE LA SALUD	2,254	22
LABORATORISTAS	169	3
DENTISTAS	111	3
Total	7,498	107

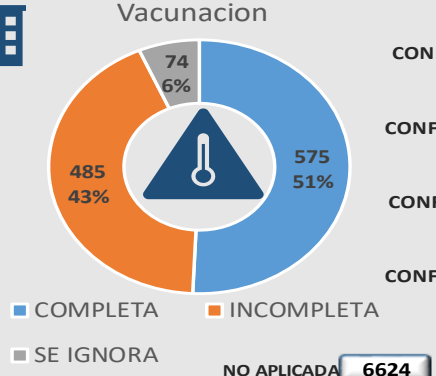


Casos acumulados hospitalizados confirmados a SARS-Cov2 registrados en Plataforma SISVER en Sinaloa, 2021, SEM 38

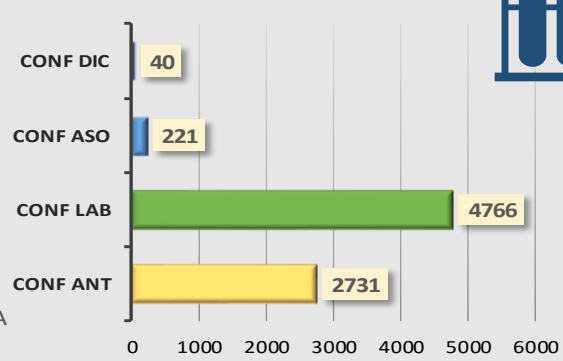
Hospitalizaciones por Institucion



Esquema de Vacunacion



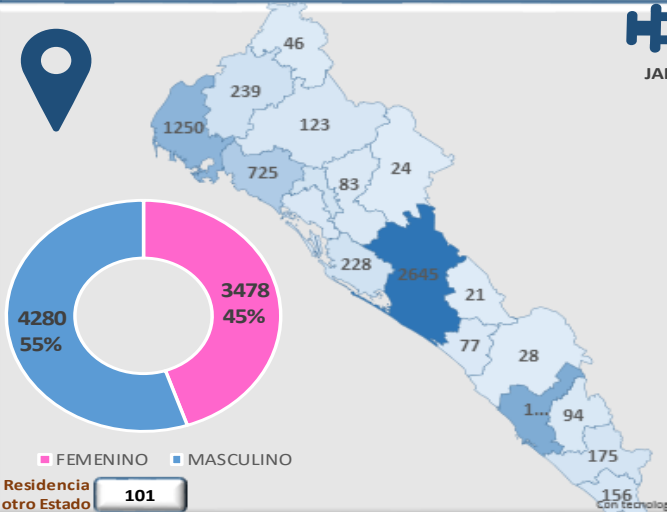
Modalidad de Confirmacion



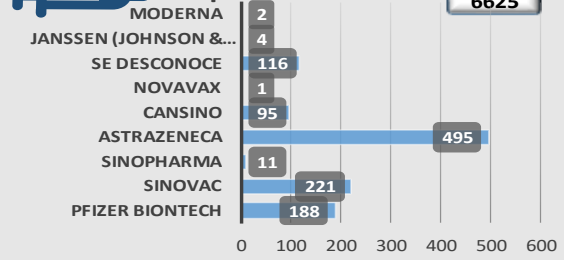
Prueba Antigeno Covid 19



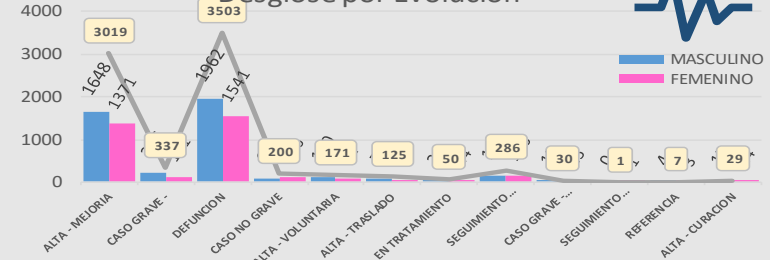
MUNICIPIO	CASOS
AHOME	1,250
ANGOSTURA	100
BADIRAGUATO	24
CHOIX	46
CONCORDIA	94
COSALA	21
CULIACAN	2,645
EL FUERTE	239
ELOTA	77
ESCUINAPA	156
GUASAVE	725
MAZATLAN	1,433
MOCORITO	83
NAVOLATO	228
ROSARIO	175
SALVADOR ALVARAC	210
SAN IGNACIO	28
SINALOA	123
TOTAL	7,657



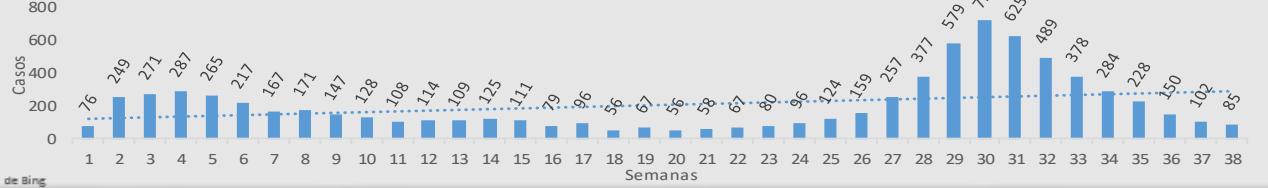
Tipo de Vacuna



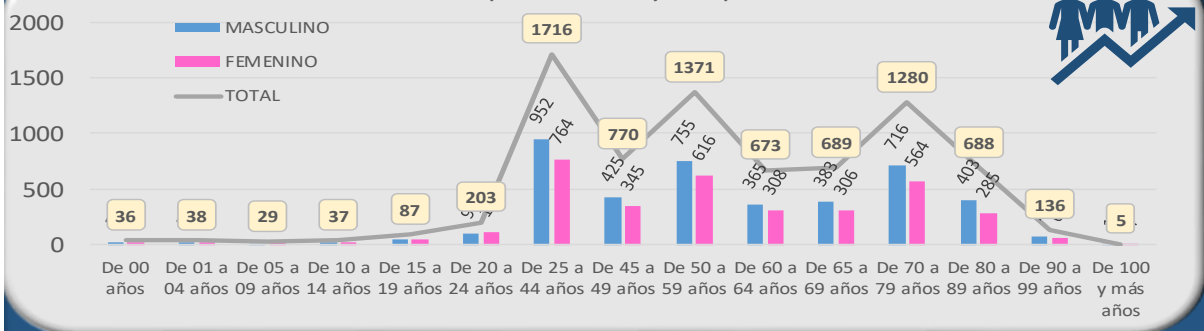
Desglose por Evolucion



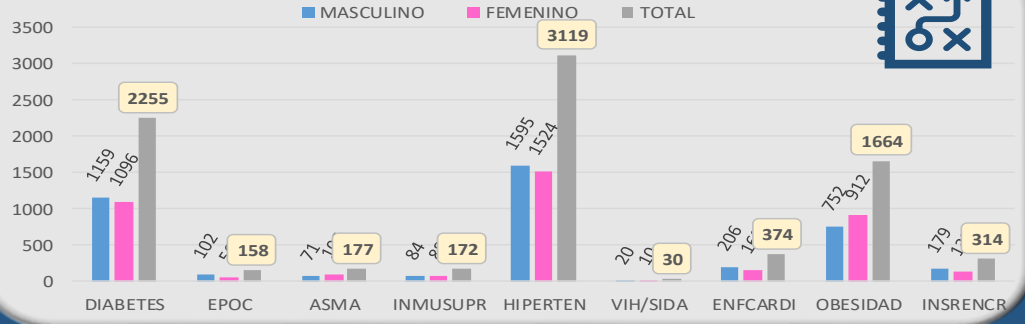
Cronologia de Casos Hospitalizados por SARS-Cov2 en Sinaloa



Distribucion por Genero y Grupo de Edad

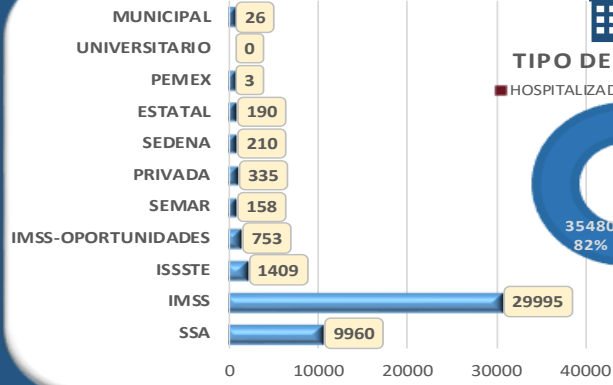


Cuadro de Comorbilidades Detectadas

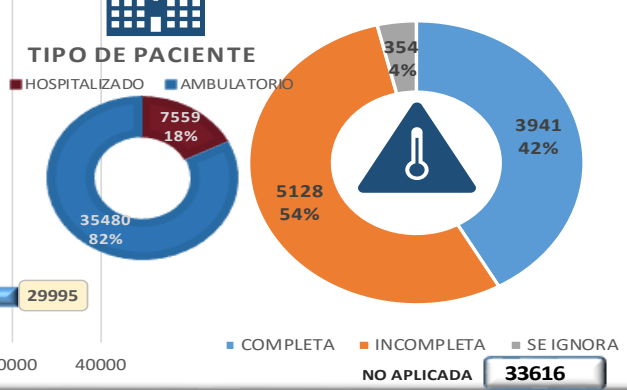


Casos acumulados confirmados a SARS-Cov2 registrados en Plataforma SISVER en Sinaloa, 2021, SEM 38

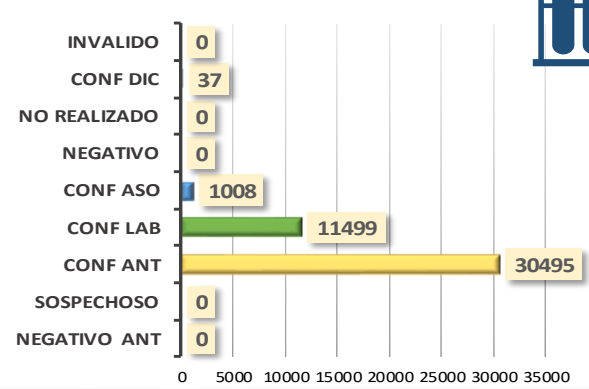
Casos Confirmados por Institucion



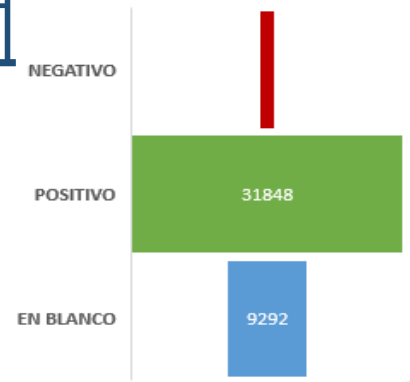
Esquema de Vacunacion



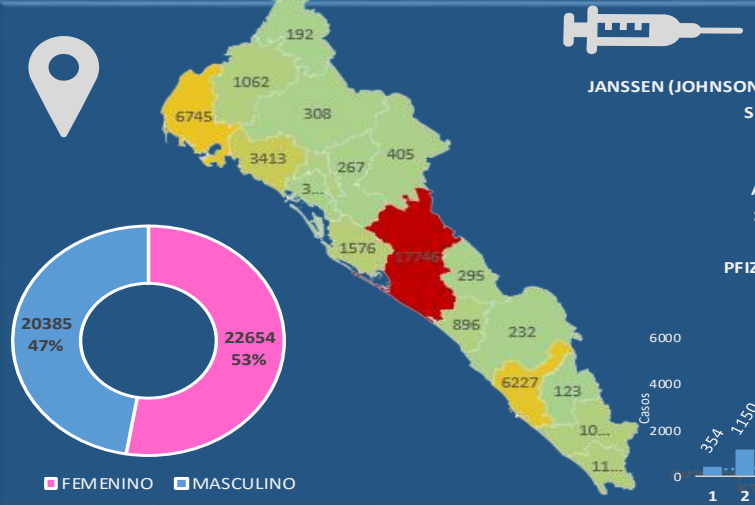
Modalidad de Confirmacion



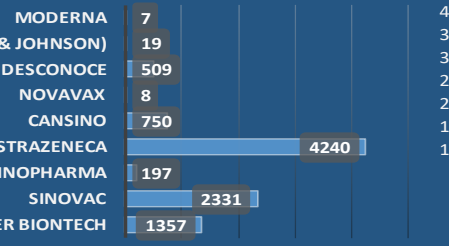
Prueba Antigeno Covid 19



MUNICIPIO	CASOS
AHOME	6,745
ANGOSTURA	375
BADIRAGUATO	405
CHOIX	192
CONCORDIA	123
COSALA	295
CULIACAN	17,746
EL FUERTE	1,062
ELOTA	896
ESCUINAPA	1,186
GUASAVE	3,413
MAZATLAN	6,227
MOCORITO	267
NAVOLATO	1,576
ROSARIO	1,090
SALVADOR ALVARAD	900
SAN IGNACIO	232
SINALOA	308
TOTAL	43,038



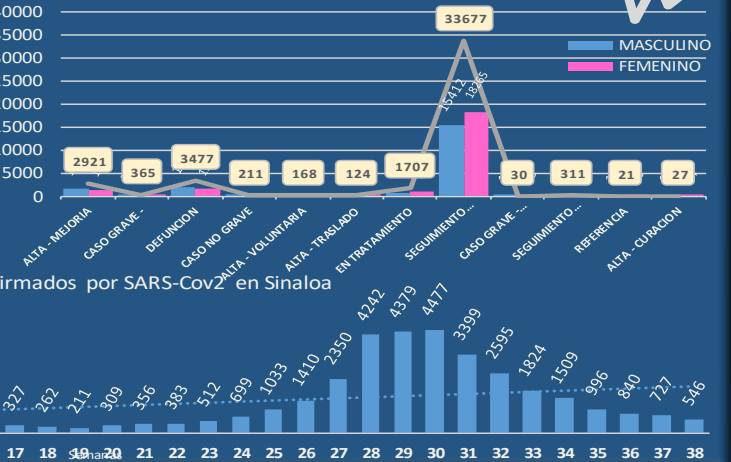
Tipo de Vacuna



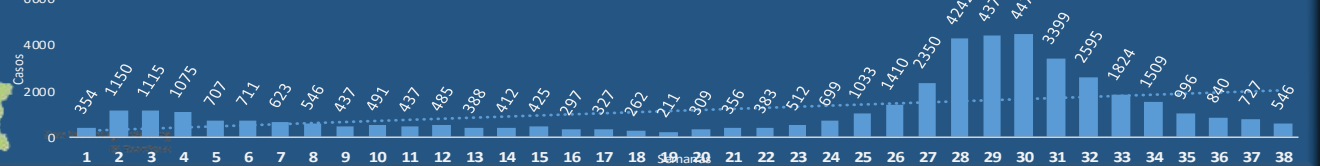
EN BLANCO

33621

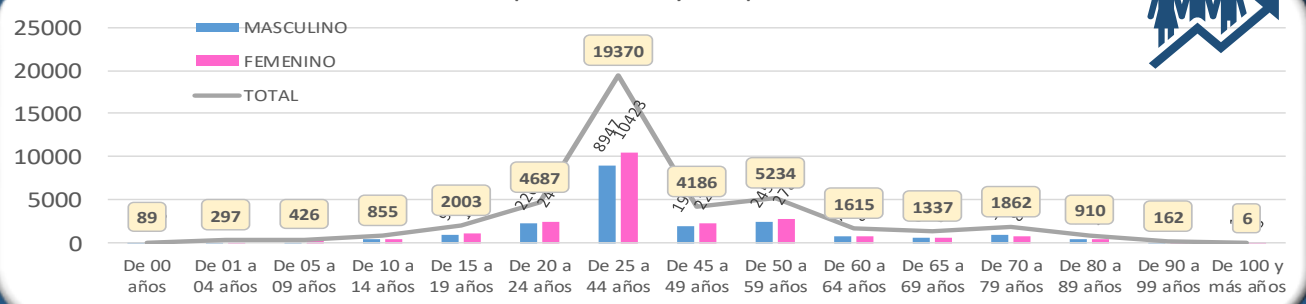
Desglose por Evolucion



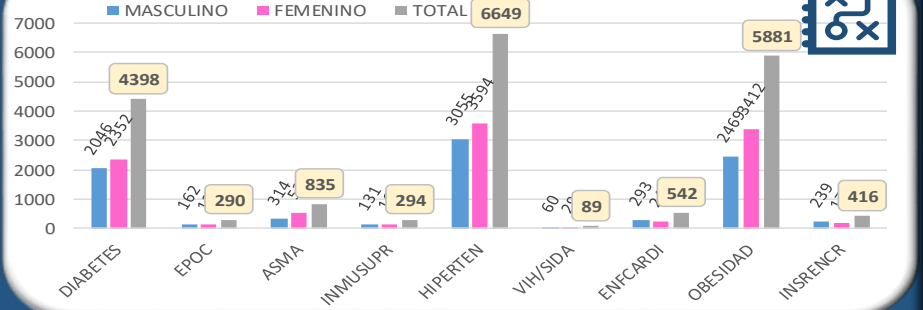
Cronologia de Casos Confirmados por SARS-Cov2 en Sinaloa



Distribucion por Genero y Grupo de Edad

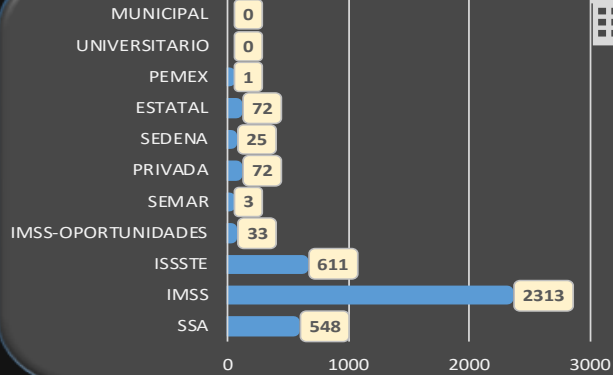


Cuadro de Comorbilidades Detectadas

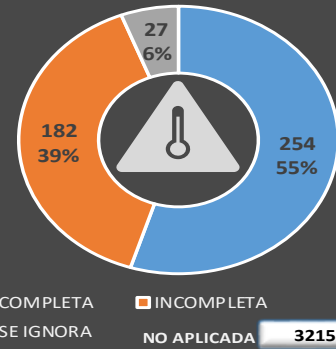


Casos acumulados de defunciones confirmados a SARS-Cov2 registrados en Plataforma SISVER en Sinaloa, 2021, SEM 38

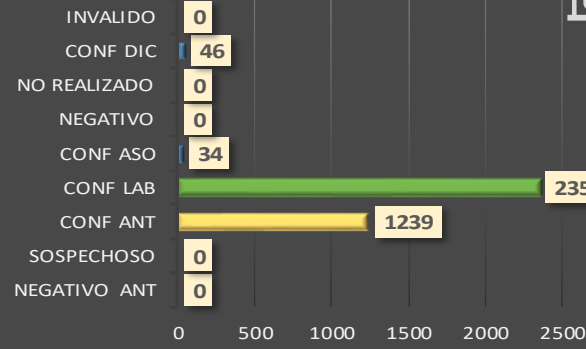
Hospitalizaciones por Institucion



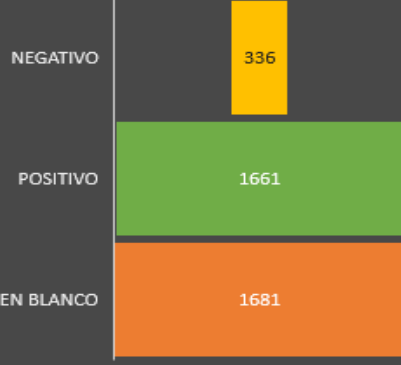
Esquema de Vacunacion



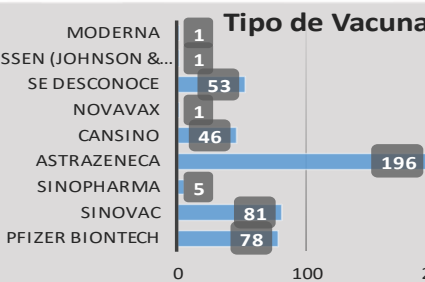
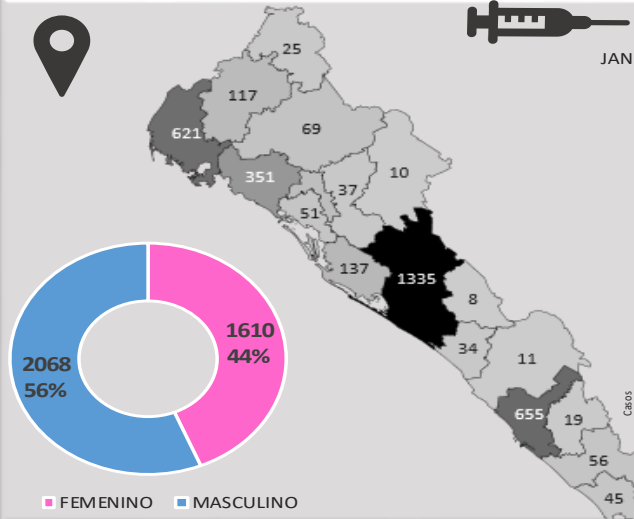
Modalidad de Confirmacion



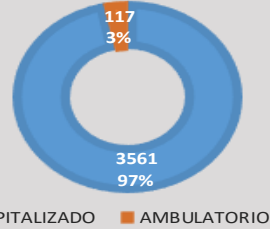
Prueba Antigeno Covid 19



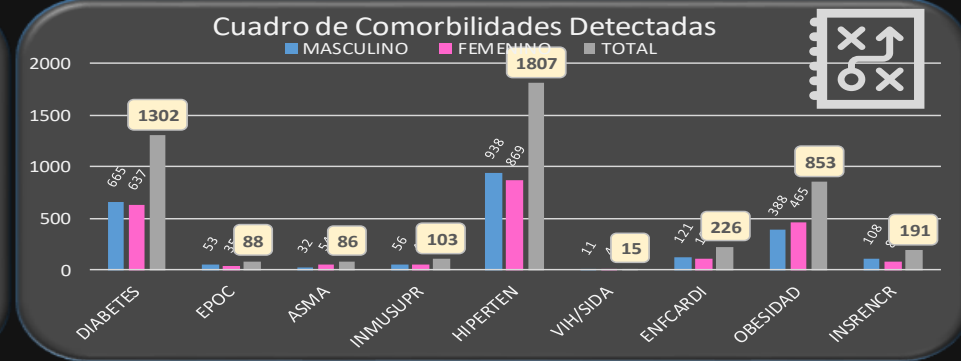
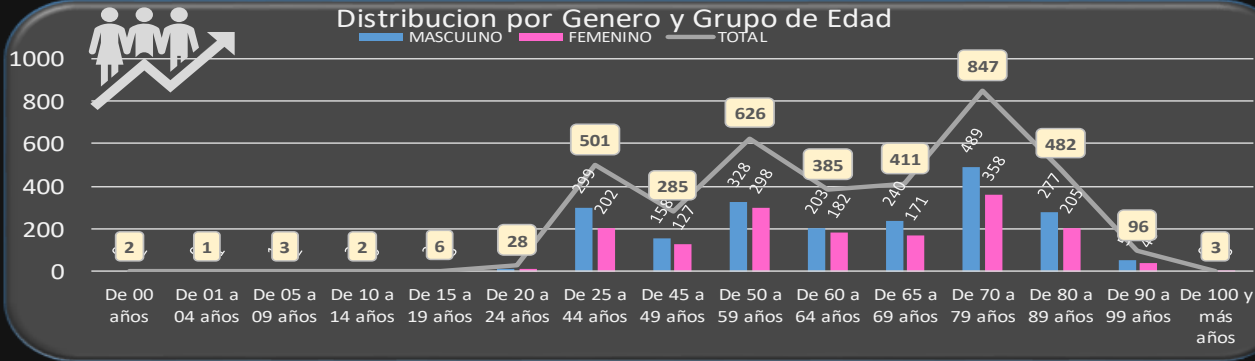
MUNICIPIO	CASOS
AHOME	621
ANGOSTURA	51
BADIRAGUATO	10
CHOIX	25
CONCORDIA	19
COSALA	8
CULIACAN	1,335
EL FUERTE	117
ELOTA	34
ESCUINAPA	45
GUASAVE	351
MAZATLAN	655
MOCORITO	37
NAVOLATO	137
ROSARIO	56
SALVADOR ALVARAC	97
SAN IGNACIO	11
SINALOA	69
TOTAL	3,678



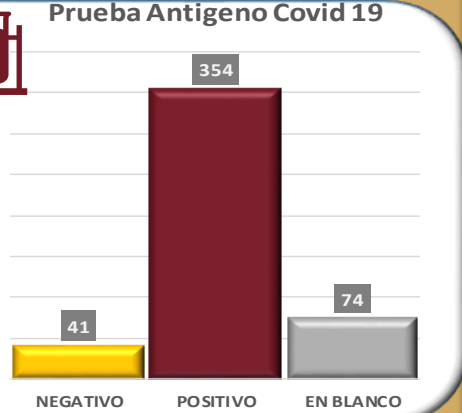
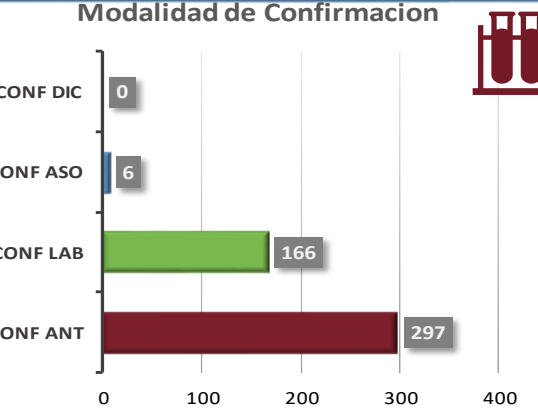
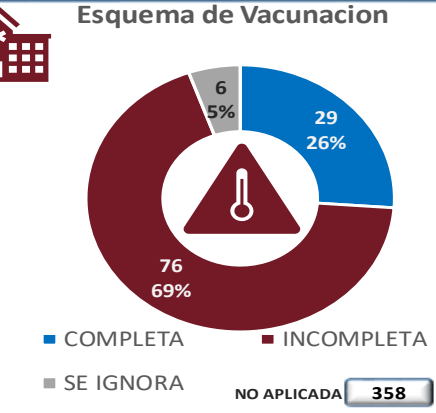
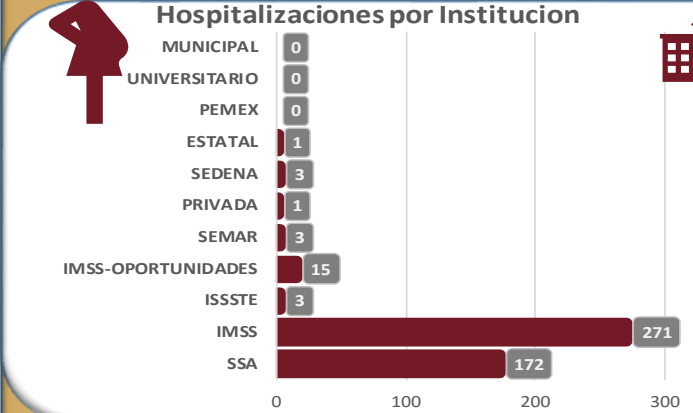
TIPO DE PACIENTE



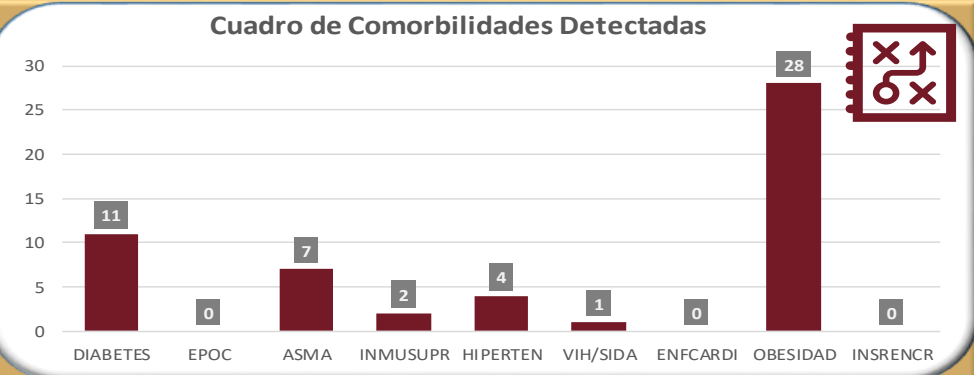
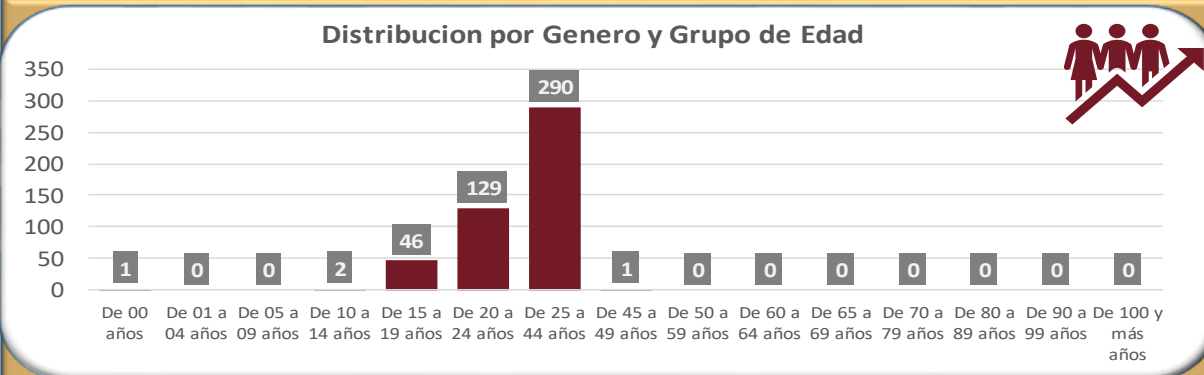
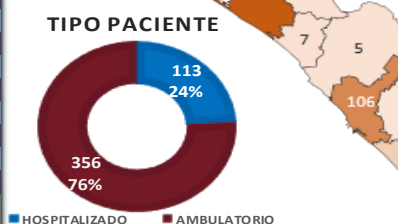
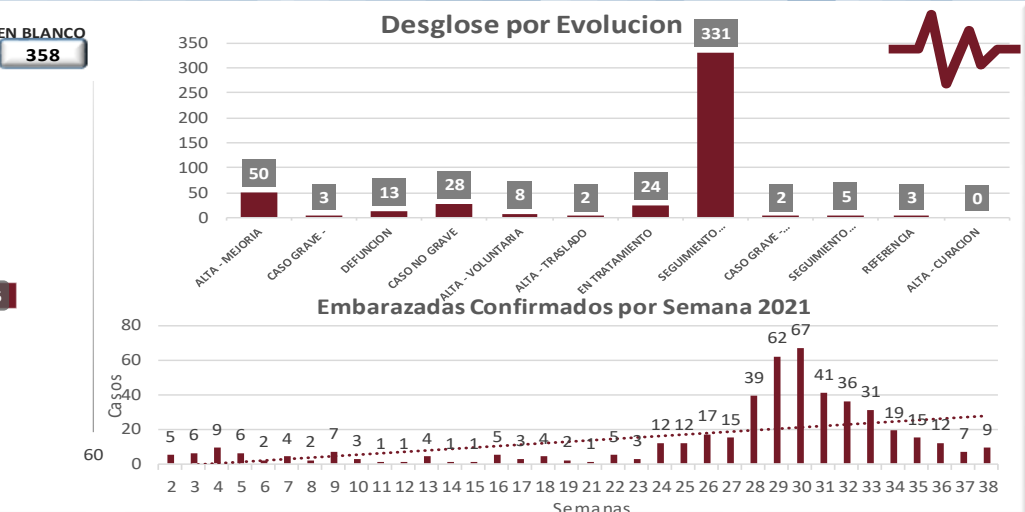
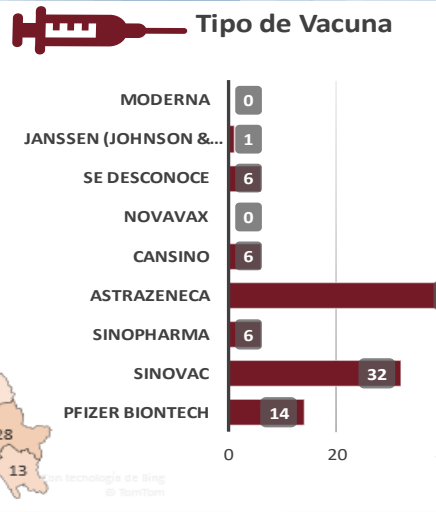

Cronologia de Defunciones por SARS-Cov2 en Sinaloa



Casos acumulados de Embarzadas confirmados a SARS-Cov2 registrados en Plataforma SISVER en Sinaloa, 2021, SEM 38



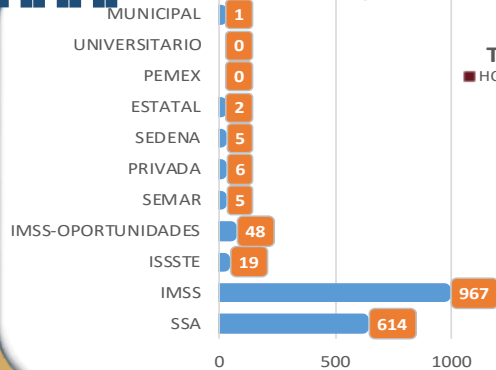
MUNICIPIO	CASOS
AHOME	54
ANGOSTURA	3
BADIRAGUATO	6
CHOIX	2
CONCORDIA	3
COSALA	5
CULIACAN	156
EL FUERTE	12
ELOTA	7
ESCUINAPA	13
GUASAVE	35
MAZATLAN	106
MOCORITO	7
NAVOLATO	17
ROSARIO	28
SALVADOR ALVARAD	3
SAN IGNACIO	5
SINALOA	4
TOTAL	466



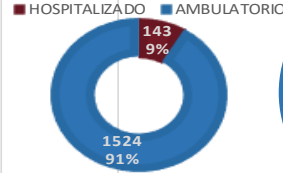
Casos acumulados de Edad Infantil confirmados a SARS-Cov2 registrados en Plataforma SISVER en Sinaloa, 2021, SEM 38



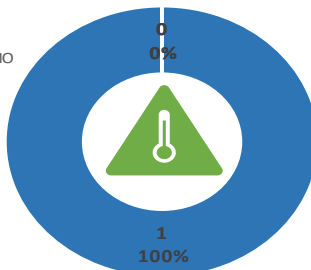
Casos Confirmados por Institucion



TIPO DE PACIENTE



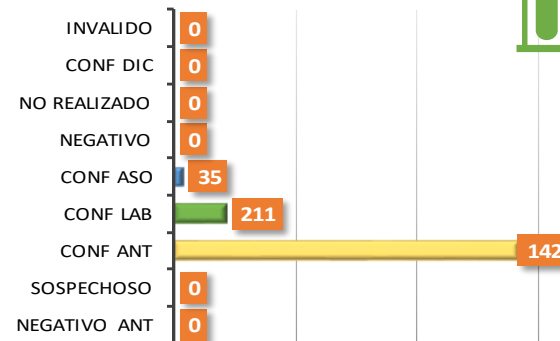
Esquema de Vacunacion



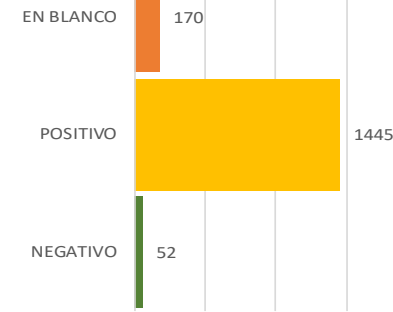
■ COMPLETA ■ INCOMPLETA ■ SE IGNORA

NO APLICADA 1666

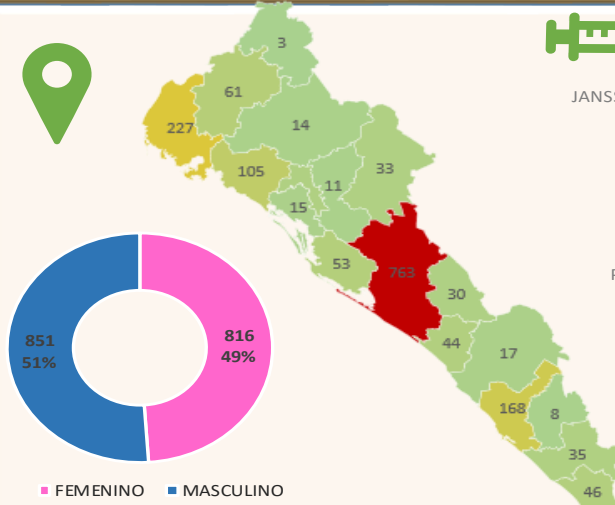
Modalidad de Confirmacion



Prueba Antigeno Covid 19



MUNICIPIO	CASOS
AHOME	227
ANGOSTURA	15
BADIRAGUATO	33
CHOIX	3
CONCORDIA	8
COSALA	30
CULIACAN	763
EL FUERTE	61
ELOTA	44
ESCUINAPA	46
GUASAVE	105
MAZATLAN	168
MOCORITO	11
NAVOLATO	53
ROSARIO	35
SALVADOR ALVARAD	34
SAN IGNACIO	17
SINALOA	14
TOTAL	1,667

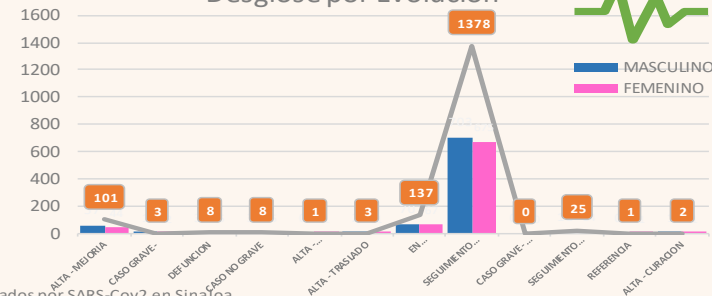


Tipo de Vacuna



EN BLANCO 1666

Desglose por Evolucion



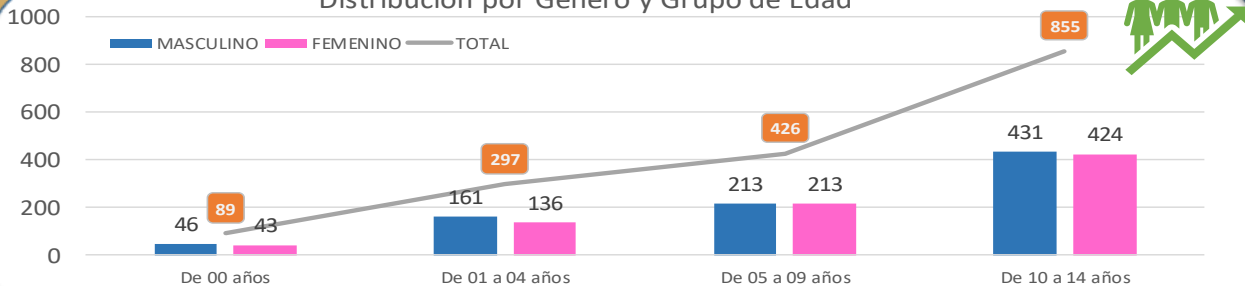
Cronologia de Casos Confirmados por SARS-Cov2 en Sinaloa

Casos

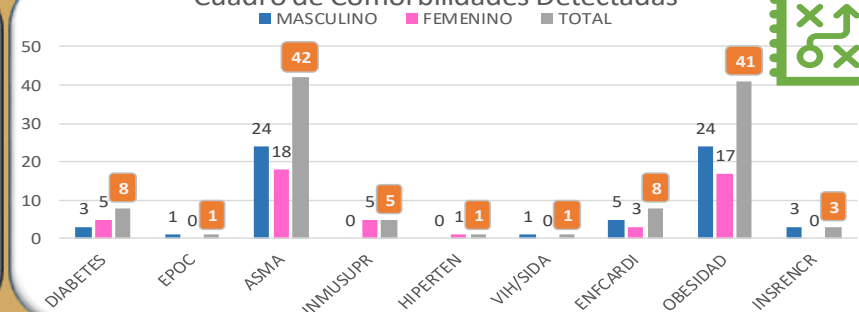
Can tecnología de Bing © TomTom

Semanas

Distribucion por Genero y Grupo de Edad



Cuadro de Comorbilidades Detectadas





DIRECCIÓN DE PREVENCIÓN Y PROMOCIÓN DE LA SALUD
SUBDIRECCIÓN DE VIGILANCIA EPIDEMIOLÓGICA

SALUD

SECRETARÍA DE SALUD

