



SERVICIOS DE SALUD DE SINALOA

SUBDIRECCIÓN DE VIGILANCIA EPIDEMIOLÓGICA

COVID-19 SINALOA

Comunicado Técnico Diario

**NUEVA
NORMALIDAD**

domingo, 27 de septiembre de 2020

SALUD

SECRETARÍA DE SALUD



Dr. José Pablo Güémez Alvarez
Jefe de Depto. De Vigilancia Epidemiologica
Servicios de Salud de Sinaloa

Fecha Corte:	27/sep/2020
Hora Corte:	2:03 pm



SERVICIOS DE SALUD DE SINALOA
SUBDIRECCIÓN DE VIGILANCIA EPIDEMIOLÓGICA

PANORAMA EPIDEMIOLOGICO DE COVID-19

SINALOA

Información diaria

**NUEVA
NORMALIDAD**

domingo, 27 de septiembre de 2020

SALUD
SECRETARÍA DE SALUD





SERVICIOS DE SALUD DE SINALOA

SUBDIRECCIÓN DE VIGILANCIA EPIDEMIOLÓGICA

Municipios	Notificados en Plataforma	Acumulados al 27/sep/2020		RESULTADO FINAL						Tasa de Incidencia	Total Activos*	Tasa de Incidencia Activos
	Num.-	Femeninos	Masculinos	RESULTADO NEGATIVO	RESULTADO INFLUENZA	OTROS DX	POSITIVO SARS-CoV-2	SOSPECHOSOS	DEFUNCIONES			
AHOME	4,801	2,340	2,461	1,890	46	247	2,482	136	620	518.5	42	8.8
CHOIX	104	51	53	48	3	2	44	7	7	121.1	1	2.8
EL FUERTE	552	270	282	232	3	32	267	18	71	244.8	4	3.7
GUASAVE	5,748	3,111	2,637	1,842	9	1,134	2,601	162	394	803.0	50	15.4
SINALOA	568	273	295	256	0	31	261	20	32	267.2	6	6.1
ANGOSTURA	417	179	238	117	0	28	269	3	64	536.5	0	0.0
MOCORITO	204	89	115	75	0	20	100	9	29	200.6	0	0.0
SALVADOR ALVARADO	1,189	605	584	398	1	57	724	9	127	815.9	10	11.3
BADIRAGUATO	249	135	114	99	0	38	103	9	12	327.1	12	38.1
CULIACÁN	16,876	8,855	8,021	6,008	26	3,235	6,968	639	1,051	697.1	179	17.9
NAVOLATO	1,220	657	563	431	8	157	578	46	115	389.6	9	6.1
COSALÁ	187	109	78	32	0	87	63	5	3	359.4	0	0.0
ELOTA	135	64	71	49	2	34	49	1	11	109.7	1	2.2
SAN IGNACIO	90	43	47	35	0	7	43	5	10	181.5	0	0.0
CONCORDIA	98	46	52	31	0	13	51	3	15	160.2	1	3.1
ESCUINAPA	486	265	221	134	5	48	291	8	49	468.3	1	1.6
MAZATLÁN	7,163	3,655	3,508	2,317	3	1,345	3,376	122	498	664.3	140	27.5
ROSARIO	241	115	126	71	1	29	132	8	19	241.3	3	5.5
Total	40,328	20,862	19,466	14,065	107	6,544	18,402	1,210	3,127	583.0	459	14.5
Otro Estado	213	77	136	86	2	21	94	10	16			

Fuente: Plataforma Nacional de Vigilancia Epidemiológica COVID-19. Acumulados al 27/sep/2020 Tasa de Incidencia por 100,000 Habitantes. Por Lugar de Residencia.

CASOS ACTIVOS*: Caso Confirmado Positivo con fecha de inicio de síntomas en los últimos 14 días.

Línea del tiempo COVID-2019, México

58 días

26 días

28 días

159 días

Hoy 27/09/2020



COVID-19 SINALOYA: Resumen de Casos Confirmados

27 feb - al domingo, 27 de septiembre de 2020



271 Días



[31/12/2019 - 27/09/2020]

Confirmados acumulados

18,496

Casos Estudiados

40,541

Negativos acumulados

14,151

Casos Confirmados activos*

459

Defunciones

3,143

Nuevos Sospechosos

1,220

FASE 1

27/02/2020

Primer Caso Confirmado COVID-19

NUEVA NORMALIDAD

01/06/2020

3594 Casos Confirmados COVID-19

FASE 2

23/03/2020

4 Casos Confirmados COVID-19

FASE 3

21/04/2020

557 Casos Confirmados COVID-19

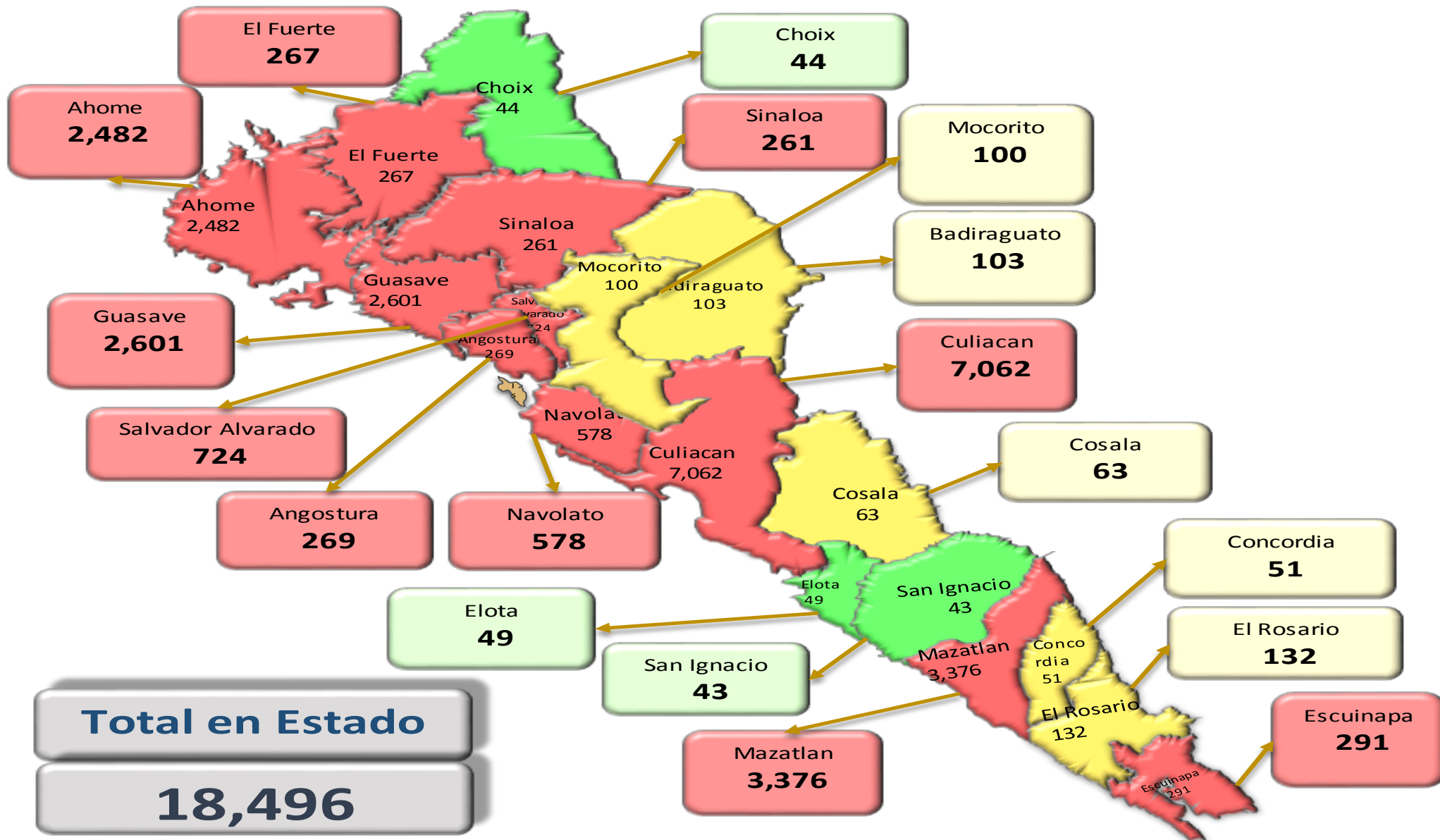


213 Días

[27/02/2020 - 27/09/2020]

*CASO ACTIVO: Caso confirmado positivo con fecha de inicio de síntomas en los últimos 14 días.

COVID-19 Sinaloa: Mapa de casos confirmados acumulados por municipio de residencia



NUEVA NORMALIDAD

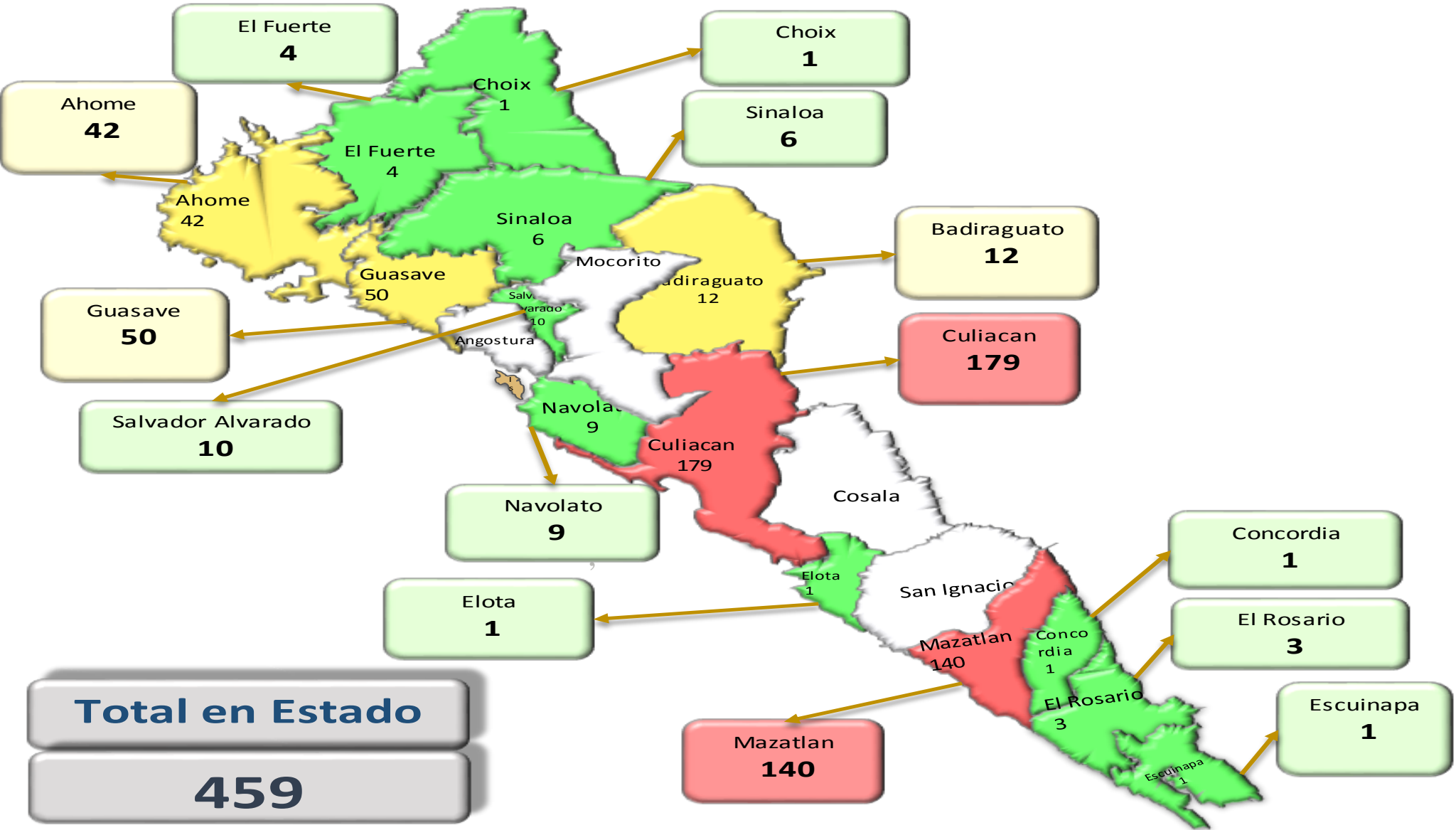
18,496

Confirmados acumulados



COVID-19 Sinaloa: Mapa de casos confirmados activos por municipio de residencia

CASOS ACTIVOS*: Caso Confirmado Positivo con fecha de inicio de síntomas en los últimos 14 días.



NUEVA NORMALIDAD

459

Confirmados activos



Total en Estado
459

COVID-19 Sinaloa: Tabla de Tasas de Letalidad, Mortalidad y Morbilidad

Municipio	Poblacion 2020	Defunciones Acumuladas a la			Casos confirmados Acumulados a la			Tasa letalidad X 100 (D/G)*100	Lugar Letalidad	Tasa de mortalidad (D/B por 100,000	Lugar Mortalidad	Tasa de morbilidad (G/B por 100,000	Lugar Morbilidad	Casos activos Ultimos 14 dias
		SEM EPI NUM-38	SEM EPI NUM-39	Aumento	SEM EPI NUM-38	SEM EPI NUM-39	Aumento							
AHOME	478,702	617	623	6	2429	2490	61	25.02	4	130.14	2	520.16	6	42
CHOIX	36,345	7	7	0	38	44	6	15.91	11	19.26	17	121.06	17	1
EL FUERTE	109,067	70	71	1	258	267	9	26.59	3	65.10	9	244.80	12	4
GUASAVE	323,928	393	394	1	2534	2598	64	15.17	12	121.63	4	802.03	2	50
SINALOA	97,695	31	32	1	254	261	7	12.26	16	32.75	15	267.16	11	6
ANGOSTURA	50,140	64	64	0	267	270	3	23.70	5	127.64	3	538.49	5	0
MOCORITO	49,852	29	29	0	99	101	2	28.71	2	58.17	10	202.60	14	0
SALVADOR ALVARADO	88,736	126	127	1	708	721	13	17.61	9	143.12	1	812.53	1	10
BADIRAGUATO	31,493	12	12	0	90	103	13	11.65	17	38.10	13	327.06	10	12
CULIACAN	999,591	1030	1053	23	6784	7011	227	15.02	13	105.34	5	701.39	3	179
NAVOLATO	148,357	114	115	1	563	580	17	19.83	8	77.52	8	390.95	8	9
COSALA	17,530	3	3	0	63	63	0	4.76	18	17.11	18	359.38	9	0
ELOTA	44,674	11	11	0	48	49	1	22.45	7	24.62	16	109.68	18	1
SAN IGNACIO	23,690	10	10	0	43	43	0	23.26	6	42.21	12	181.51	15	0
CONCORDIA	31,830	15	15	0	50	51	1	29.41	1	47.12	11	160.22	16	1
ESCUINAPA	62,140	48	49	1	286	291	5	16.84	10	78.85	7	468.30	7	1
MAZATLAN	508,203	493	498	5	3211	3377	166	14.75	14	97.99	6	664.50	4	140
ROSARIO	54,700	19	19	0	128	133	5	14.29	15	34.73	14	243.14	13	3
TOTAL SINALOA	3,156,674	3092	3132	40	17853	18,453	600	16.97		99.22		584.57		459

NUEVA NORMALIDAD

Tasa de Mortalidad
99.2
por 100 mil habt.

Tasa de Letalidad
17.0
por 100 habt.



COVID-19 Sinaloa: Tabla de Positividad e índice de pruebas por Municipio

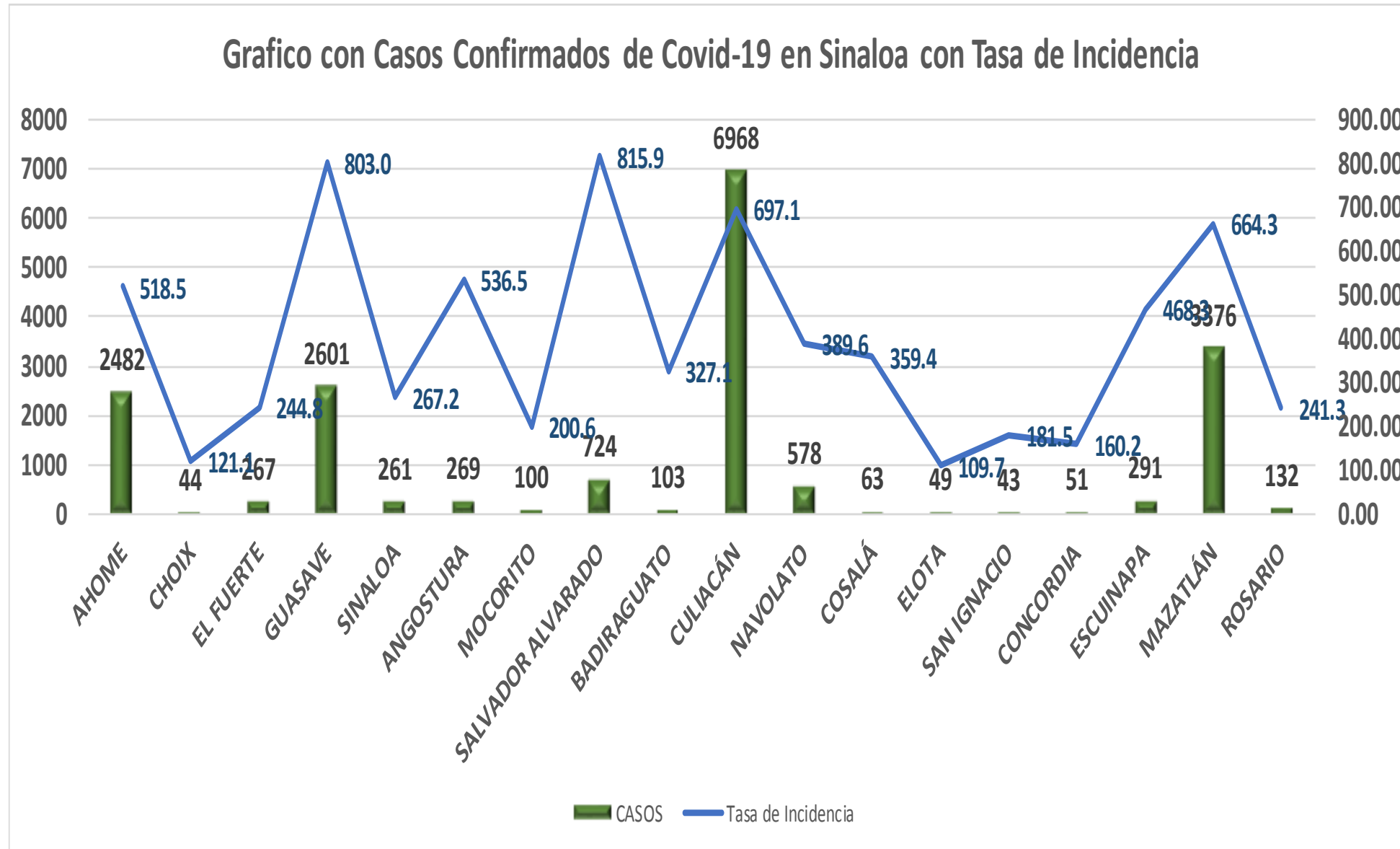
Municipio	Poblacion 2020	SOSPECHOSOS	NEGATIVOS	CASOS CONFIRMADOS	PRUEBAS REALIZADAS Acumuladas a la			INDICE DE POSITIVIDAD	Lugar de Indice de POSITIVIDAD	INDICE DE PRUEBAS POR 100,000	Lugar INDICE DE PRUEBAS
					SEM EPI NUM-38	SEM EPI NUM-39	Aumento				
AHOME	478,702	4895	1918	2494	4433	4544	111	54.89	11	949.23	5
CHOIX	36,345	104	48	44	84	97	13	45.36	18	266.89	16
EL FUERTE	109,067	556	234	267	502	515	13	51.84	13	472.19	12
GUASAVE	323,928	5822	1854	2606	4485	4638	153	56.19	9	1431.80	1
SINALOA	97,695	575	256	262	519	541	22	48.43	16	553.76	10
ANGOSTURA	50,140	421	117	272	387	392	5	69.39	1	781.81	6
MOCORITO	49,852	206	75	101	177	179	2	56.42	8	359.06	14
SALVADOR ALVARADO	88,736	1189	398	724	1118	1128	10	64.18	4	1271.19	3
BADIRAGUATO	31,493	249	99	103	188	209	21	49.28	15	663.64	9
CULIACAN	999,591	17256	6128	7095	13038	13387	349	53.00	12	1339.25	2
NAVOLATO	148,357	1237	439	584	1015	1043	28	55.99	10	703.03	8
COSALA	17,530	187	32	63	96	96	0	65.63	3	547.63	11
ELOTA	44,674	140	51	49	107	108	1	45.37	17	241.75	18
SAN IGNACIO	23,690	93	36	43	82	84	2	51.19	14	354.58	15
CONCORDIA	31,830	98	31	51	80	83	3	61.45	6	260.76	17
ESCUINAPA	62,140	492	135	291	429	440	11	66.14	2	708.08	7
MAZATLAN	508,203	7175	2321	3378	5557	5794	237	58.30	7	1140.09	4
ROSARIO	54,700	242	71	133	203	209	6	63.64	5	382.08	13
TOTAL SINALOA	3,156,674	40,937	14,243	18,560	32,500	33,487	987	42.53		451.20	

NUEVA NORMALIDAD

Indice de Positividad
42.5
Estado de SINALOA
SEM EPI NUM-39



COVID-19 Sinaloa: Grafico tasa de incidencia de casos Confirmados por municipio



NUEVA NORMALIDAD

18,496

Confirmados activos

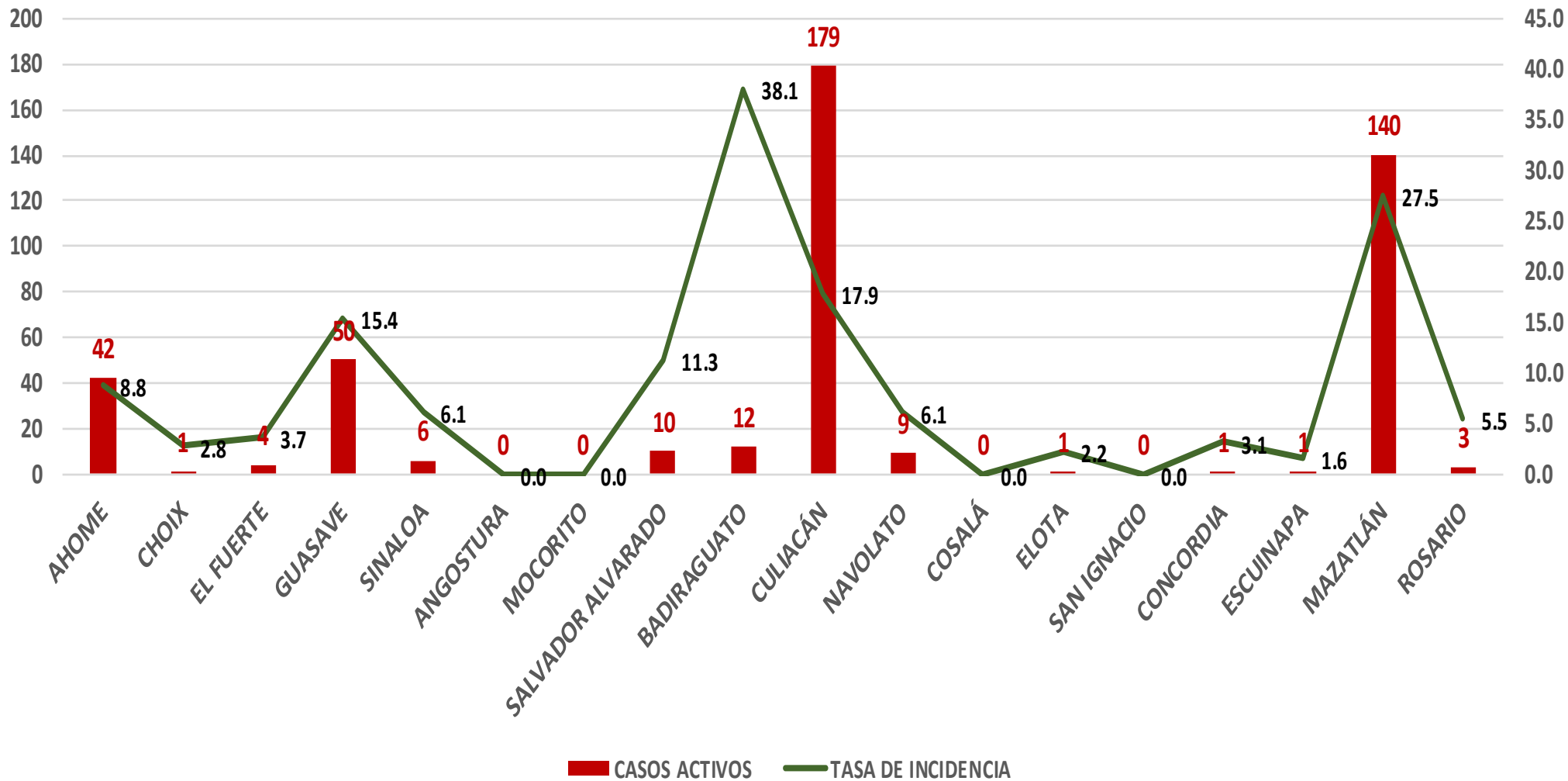
583.0

Incidencia Estatal Casos Confirmados por 100 mil hab.



COVID-19 Sinaloa: Grafico tasa de incidencia de casos activos por municipio

Casos Confirmados Activos* de Covid-19 en Sinaloa con Tasa de Incidencia



NUEVA NORMALIDAD

459

Confirmados activos

14.5

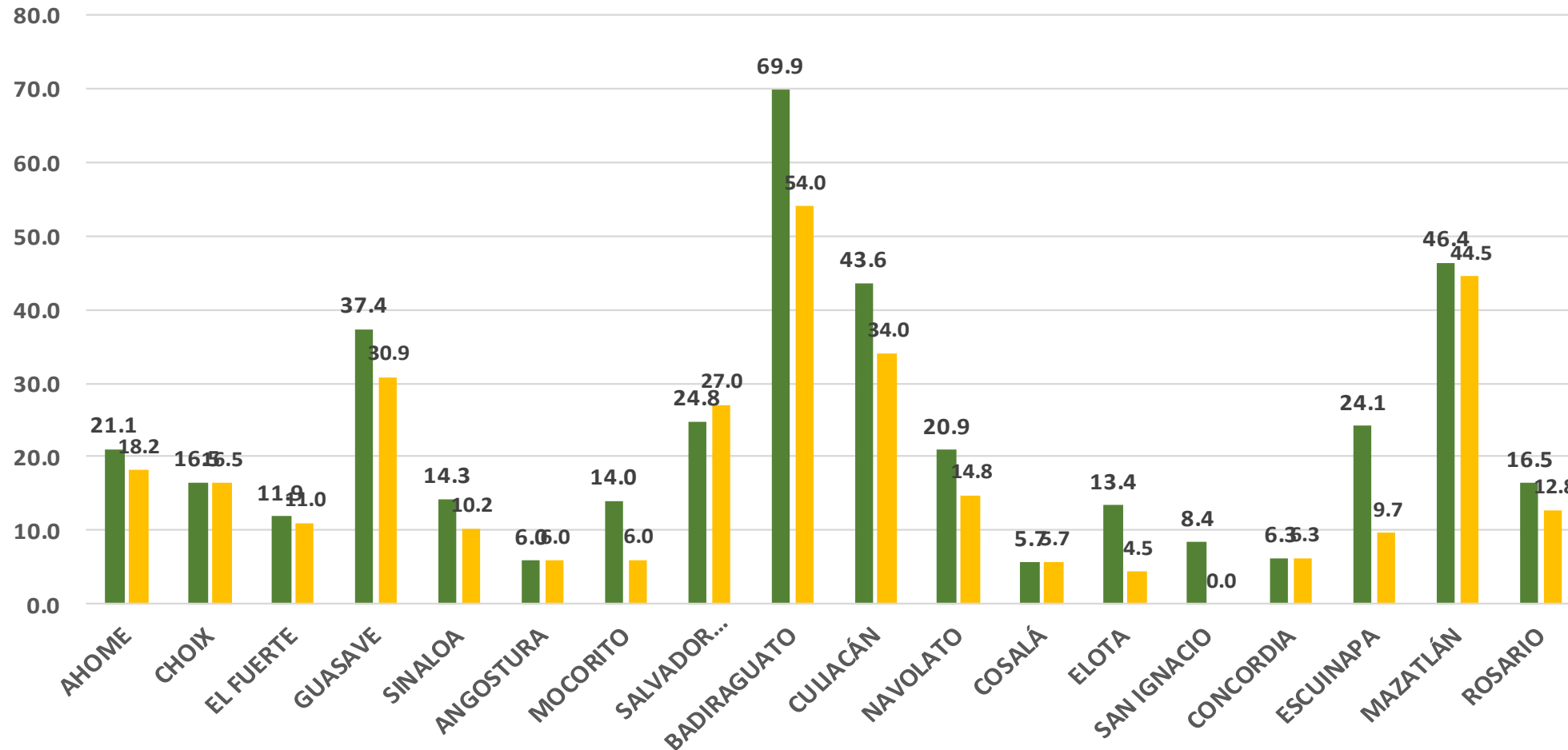
Incidenia Estatal Casos Activos por 100 mil hab.



COVID-19 Sinaloa: Grafico tasa de incidencia de casos activos por municipio

INCIDENCIA DE CASOS ACTIVOS POR MUNICIPIO

■ 6 al 19 sep ■ 13 al 26 sep



NUEVA NORMALIDAD

459

Confirmados activos

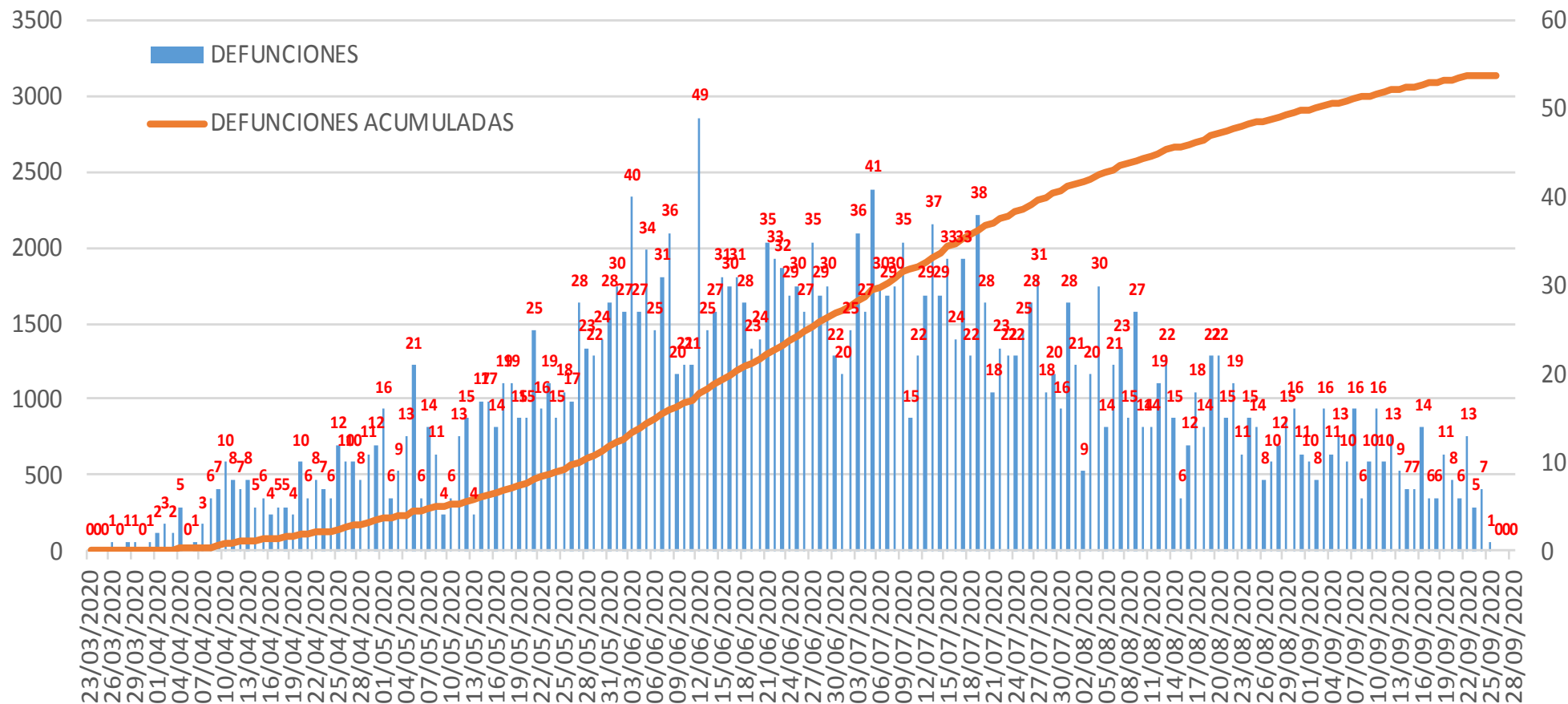
14.5

Incidencia Estatal Casos Activos por 100 mil hab.



COVID-19 Sinaloa: Defunciones acumuladas por fecha de defunción asociadas a Sars-CoV-2

Defunciones por día y acumuladas por fecha de defunción



NUEVA NORMALIDAD

3,143

Defunciones Acumuladas

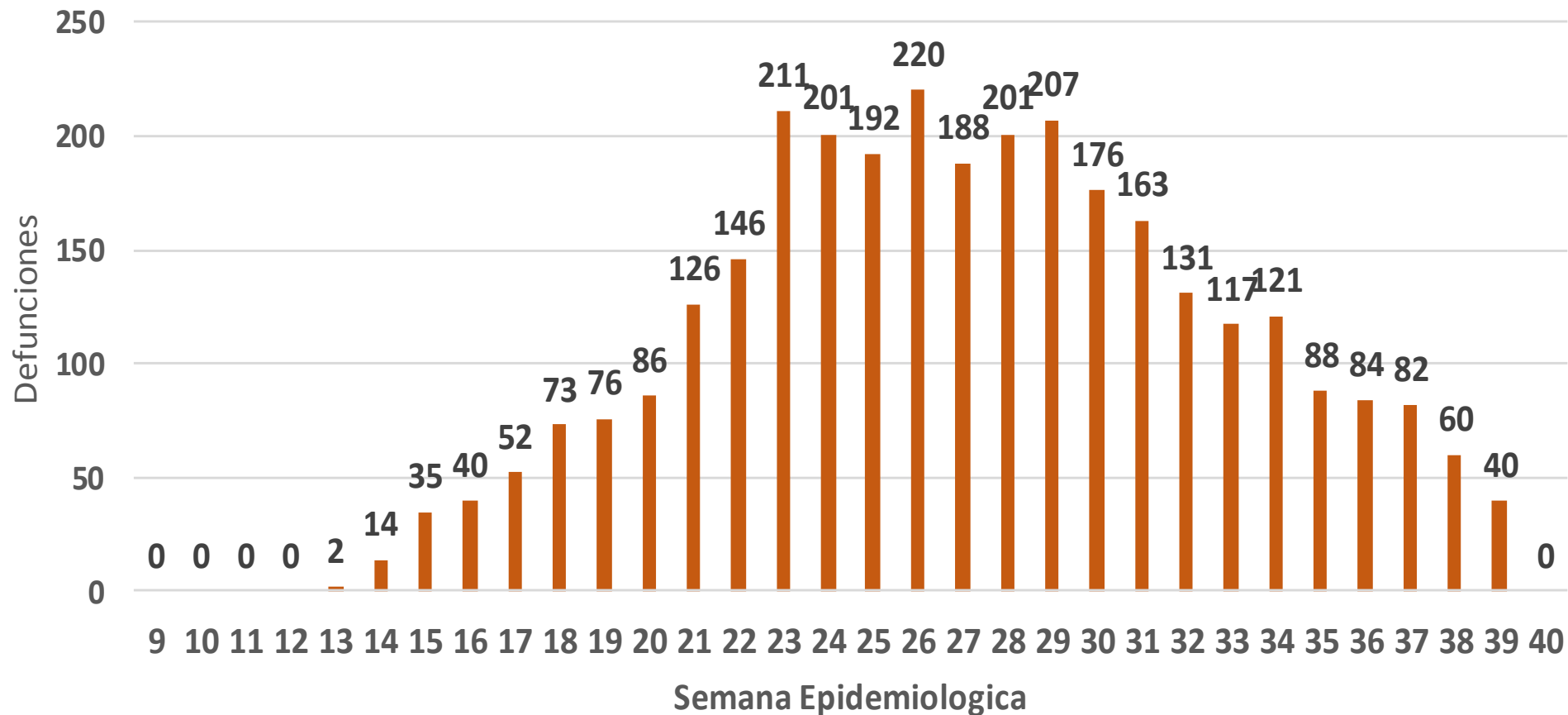
100

Defunciones últimos 14 días



COVID-19 Sinaloa: Defunciones Asociadas a SARS-CoV-2 Notificadas por Semana Epidemiológica

Defunciones Asociadas a SARS-CoV-2 Notificadas por semana en SINALOA Mpio. Residentes



NUEVA NORMALIDAD

3,143

Defunciones Acumuladas

100

Defunciones últimos 14 días



COVID-19 Sinaloa: Embarazadas y Menores de 15 años



MUJERES EN EDAD FERTIL Y EMBARAZADAS

POSITIVAS A SARS-CoV-2

MUJERES EN EDAD FERTIL POR GRUPO DE EDAD	Mujeres Sospechosas	%	Mujeres (+) COVID-19	%	CON SARS-Cov2			DEFUNCIÓN	Hospitalizadas COVID-19	Indice de Hospitalización	
					EMBARAZADAS	En PUERPERIO	%				
De 10 a 14 años	186	1.4%	49	0.9%	0	0	0.0%	0	0	0.0%	
De 15 a 19 años	433	3.2%	127	2.3%	13	1	6.9%	0	7	53.8%	
De 20 a 24 años	1,250	9.2%	452	8.1%	37	6	21.2%	1	14	37.8%	
De 25 a 44 años	9,491	70.1%	3,956	71.2%	129	17	71.9%	4	41	31.8%	
De 45 a 49 años	2,187	16.1%	971	17.5%	0	0	0.0%	0	0	0.0%	
TOTAL	13,547	100.0%	5,555	100.0%	179	24	100.0%	5	62	34.6%	
					203						

NUEVA NORMALIDAD

3,143

Defunciones Acumuladas

100

Defunciones últimos 14 días

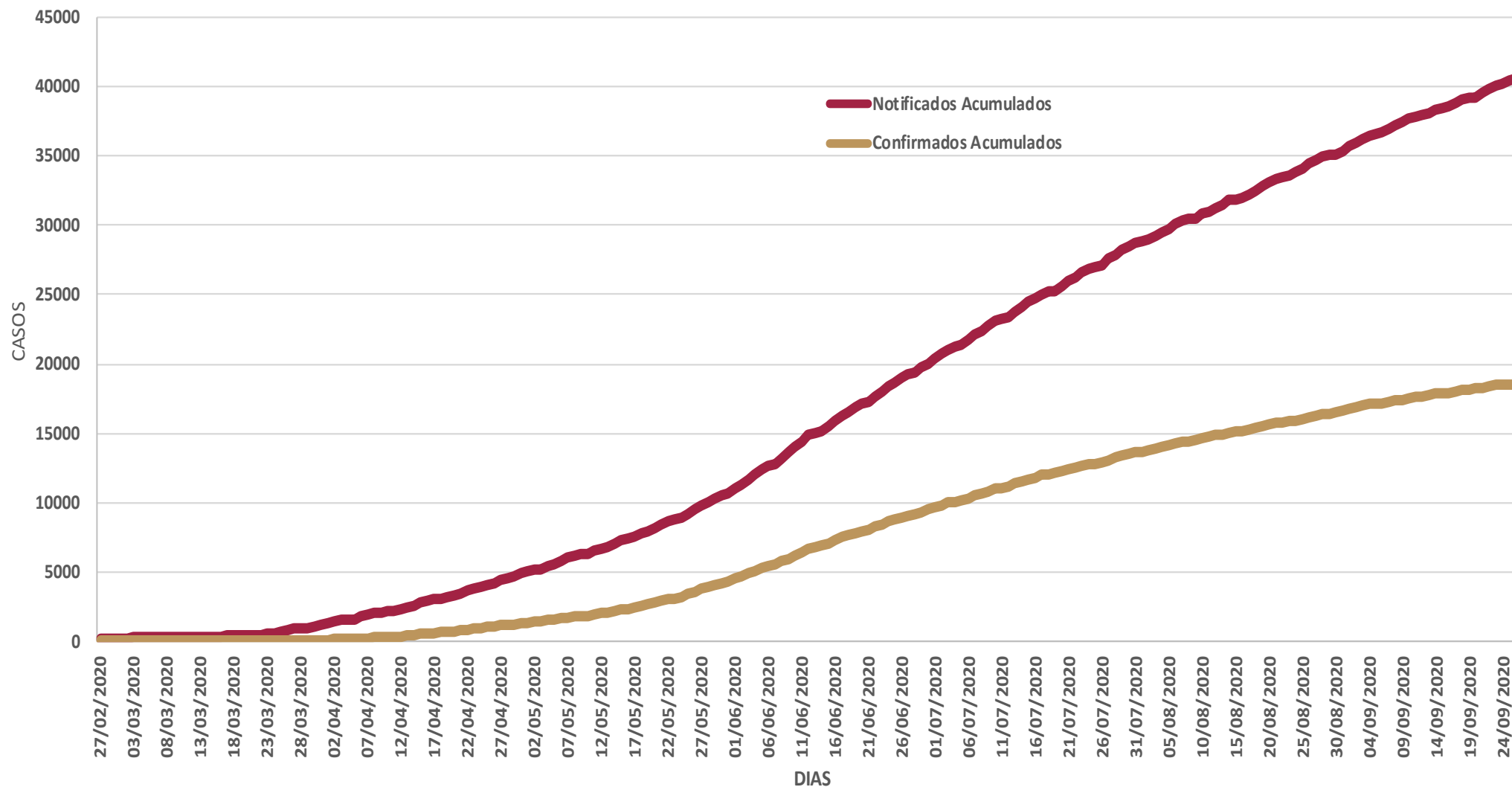


MENORES DE 15 AÑOS POSITIVOS A SARS-CoV-2

Grupo de Edad	Sospechosos	%	CASOS (+) COVID-19	%	Defuncion	Letalidad	Hosp-COVID-19	Indice de Hospitalización	Tasa de Incidencia
De 00 años	203	16.5%	30	11.3%	0	0.0%	16	53.3%	59.7
De 01 a 04 años	317	25.8%	49	18.5%	1	2.0%	18	36.7%	24.1
De 05 a 09 años	322	26.2%	81	30.6%	3	3.7%	20	24.7%	30.8
De 10 a 14 años	386	31.4%	105	39.6%	4	3.8%	14	13.3%	38.6
TOTAL < 15 AÑOS	1,228	100.0%	265	100.0%	8	3.0%	68	25.7%	



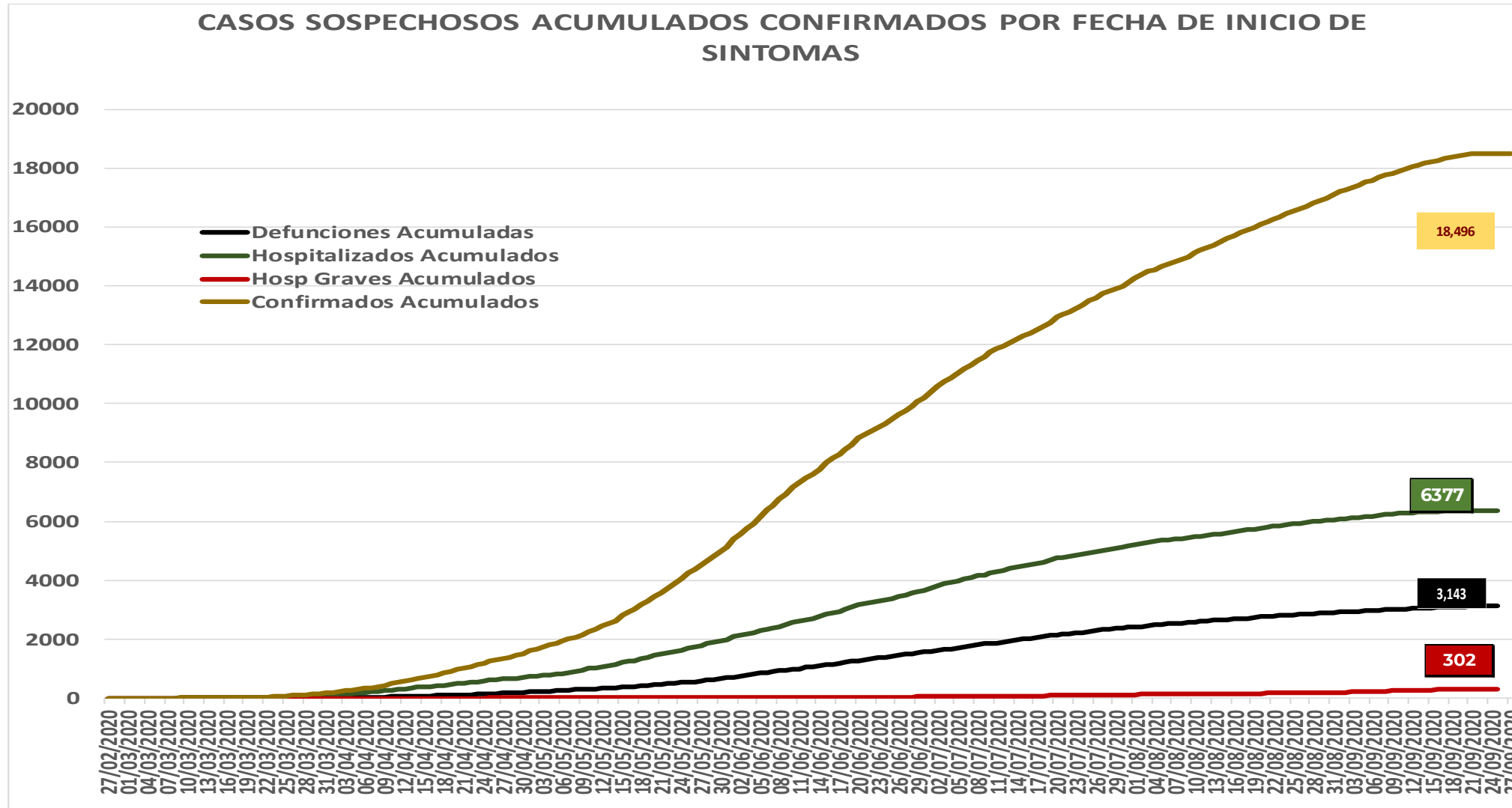
COVID-19 Sinaloa: Casos acumulados sospechosos y confirmados por fecha de inicio de síntomas



**NUEVA
NORMALIDAD**



COVID-19 Sinaloa: Casos sospechosos y confirmados por fecha de inicio de síntomas



NUEVA NORMALIDAD

1,220

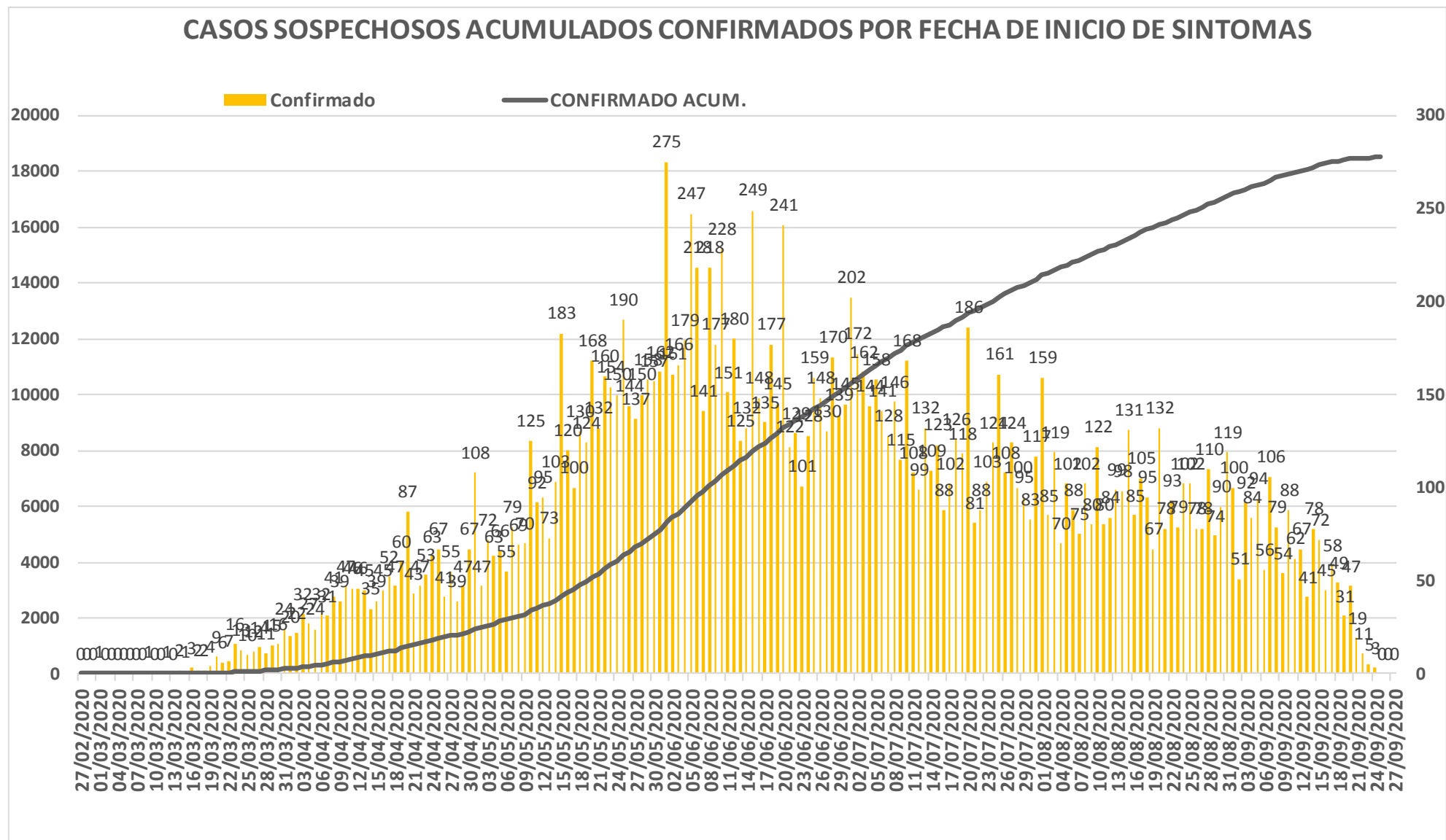
Nuevos Sospechosos

18,496

Confirmados



COVID-19 Sinaloa: Curva epidémica de casos acumulados Incidentes por fecha de inicio de síntomas.



**NUEVA
NORMALIDAD**

**Confirmados
acumulados
18,496**



COVID-19 Sinaloa: Curva epidémica de casos incidentes por fecha de resultado del LESPS.

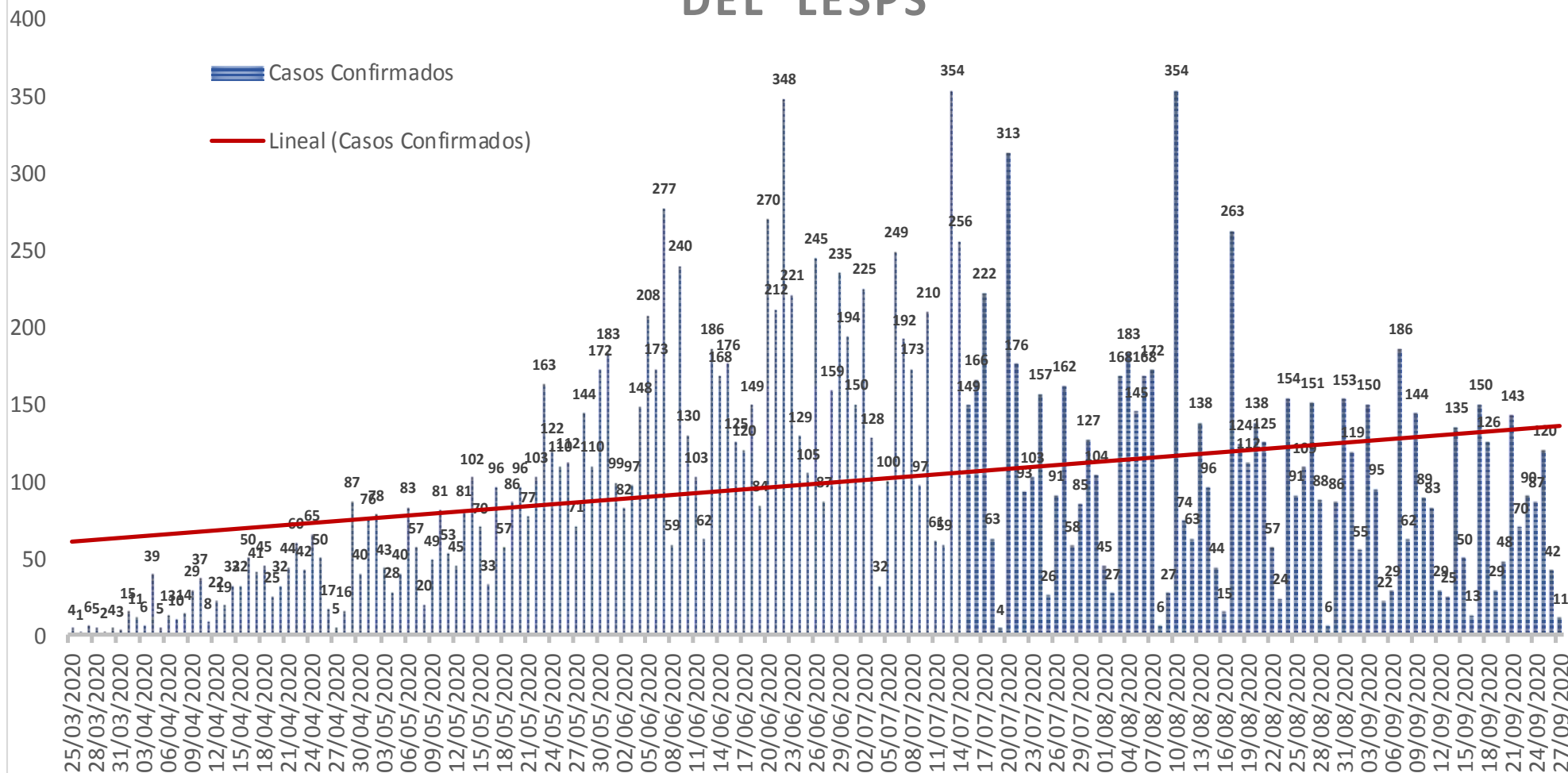
NUEVA NORMALIDAD

Estatad Confirmados acumulados

18,496

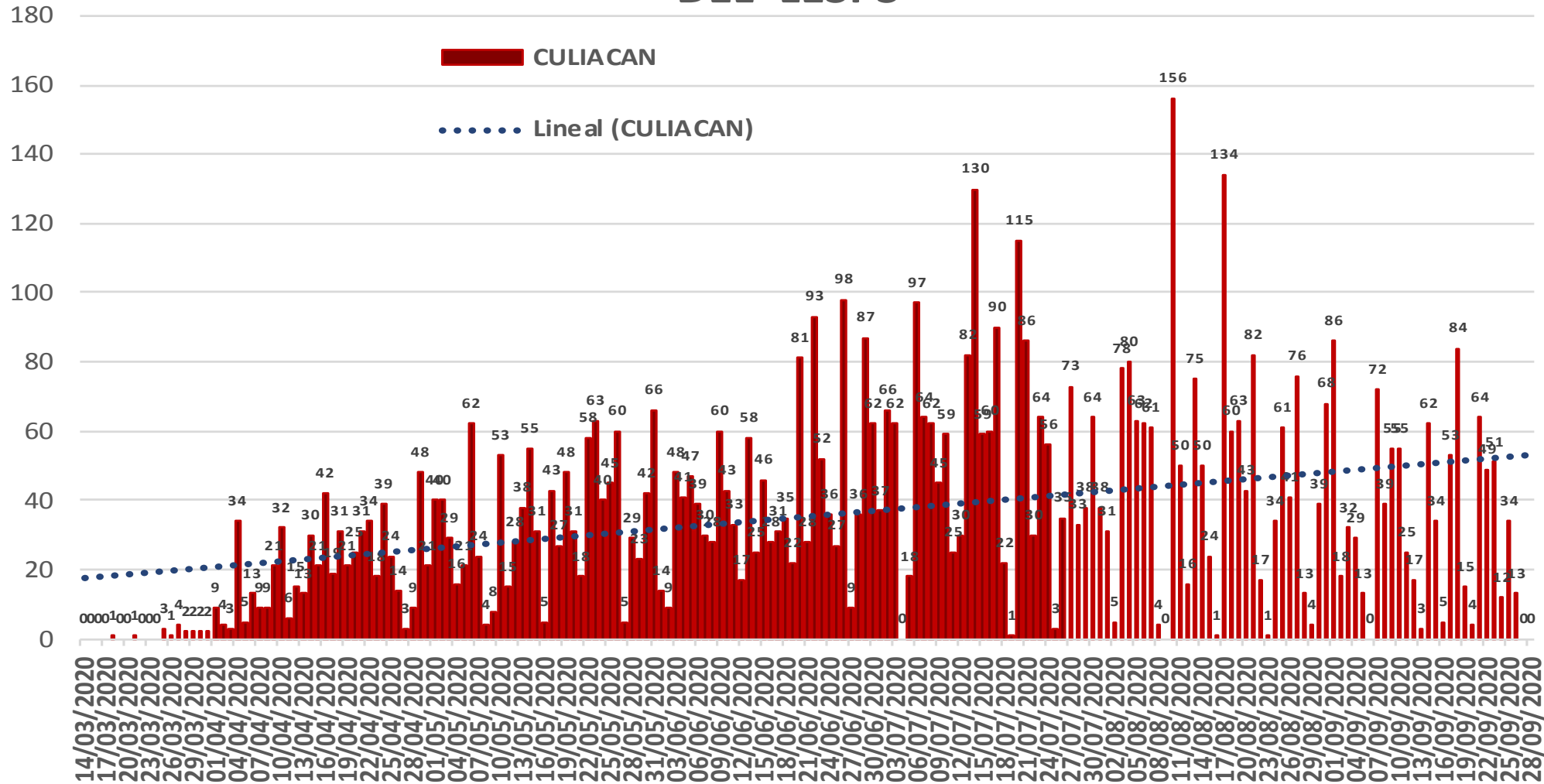


CASOS CONFIRMADOS SEGÚN FECHA DE RESULTADO DEL LESPS



COVID-19 Sinaloa: Curva epidémica de casos incidentes por fecha de resultado del LESPS.

CASOS CONFIRMADOS SEGÚN FECHA DE RESULTADO DEL LESPS



NUEVA NORMALIDAD

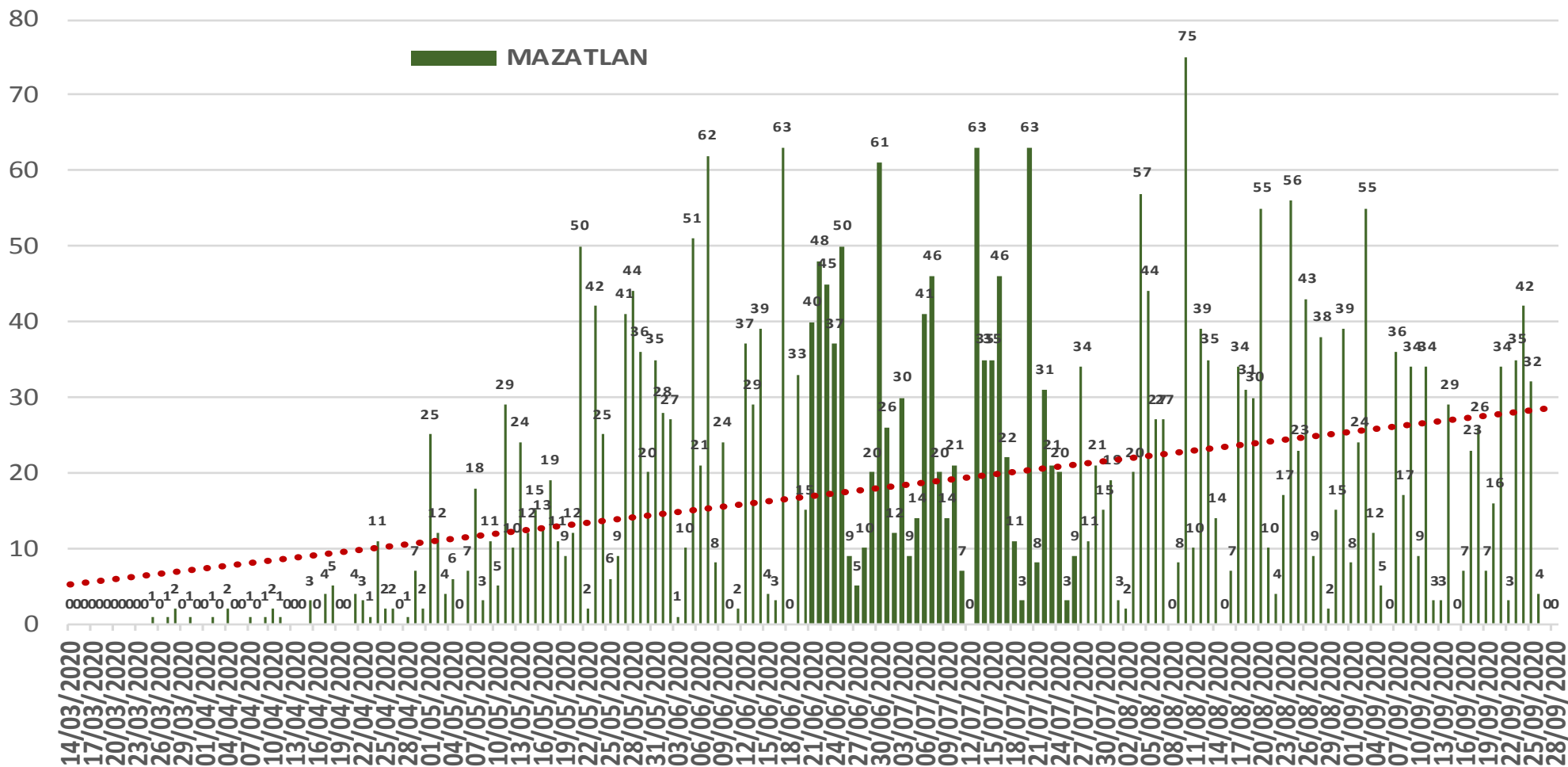
Estatad Confirmados acumulados
18,496

Casos Confirmados CULIACAN
6,968



COVID-19 Sinaloa: Curva epidémica de casos incidentes por fecha de resultado del LESPS.

CASOS CONFIRMADOS SEGÚN FECHA DE RESULTADO DEL LESPS



NUEVA NORMALIDAD

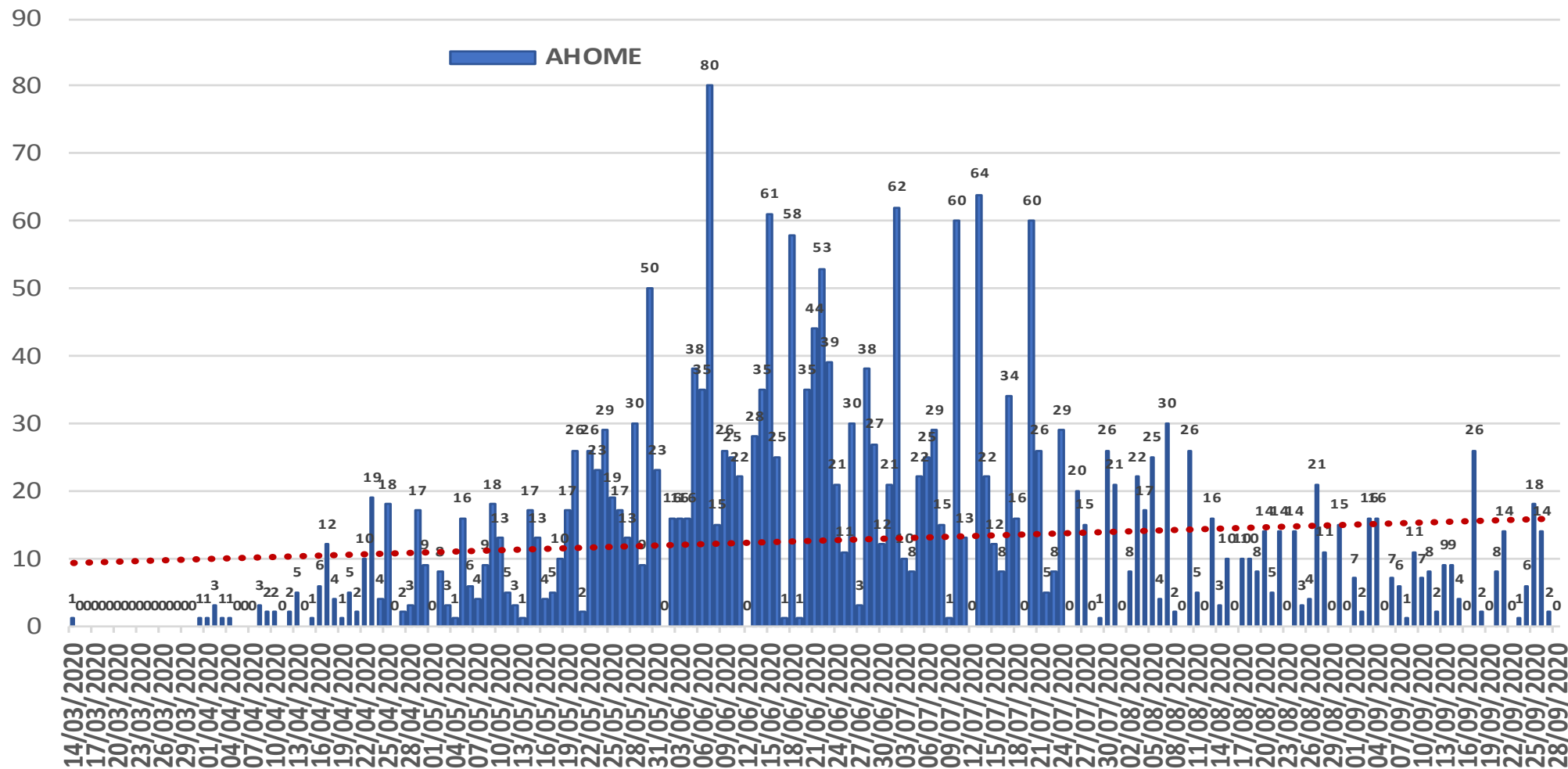
Estatal Confirmados acumulados
18,496

Casos Confirmados MAZATLAN
3,376



COVID-19 Sinaloa: Curva epidémica de casos incidentes por fecha de resultado del LESPS.

CASOS CONFIRMADOS SEGÚN FECHA DE RESULTADO DEL LESPS



NUEVA NORMALIDAD

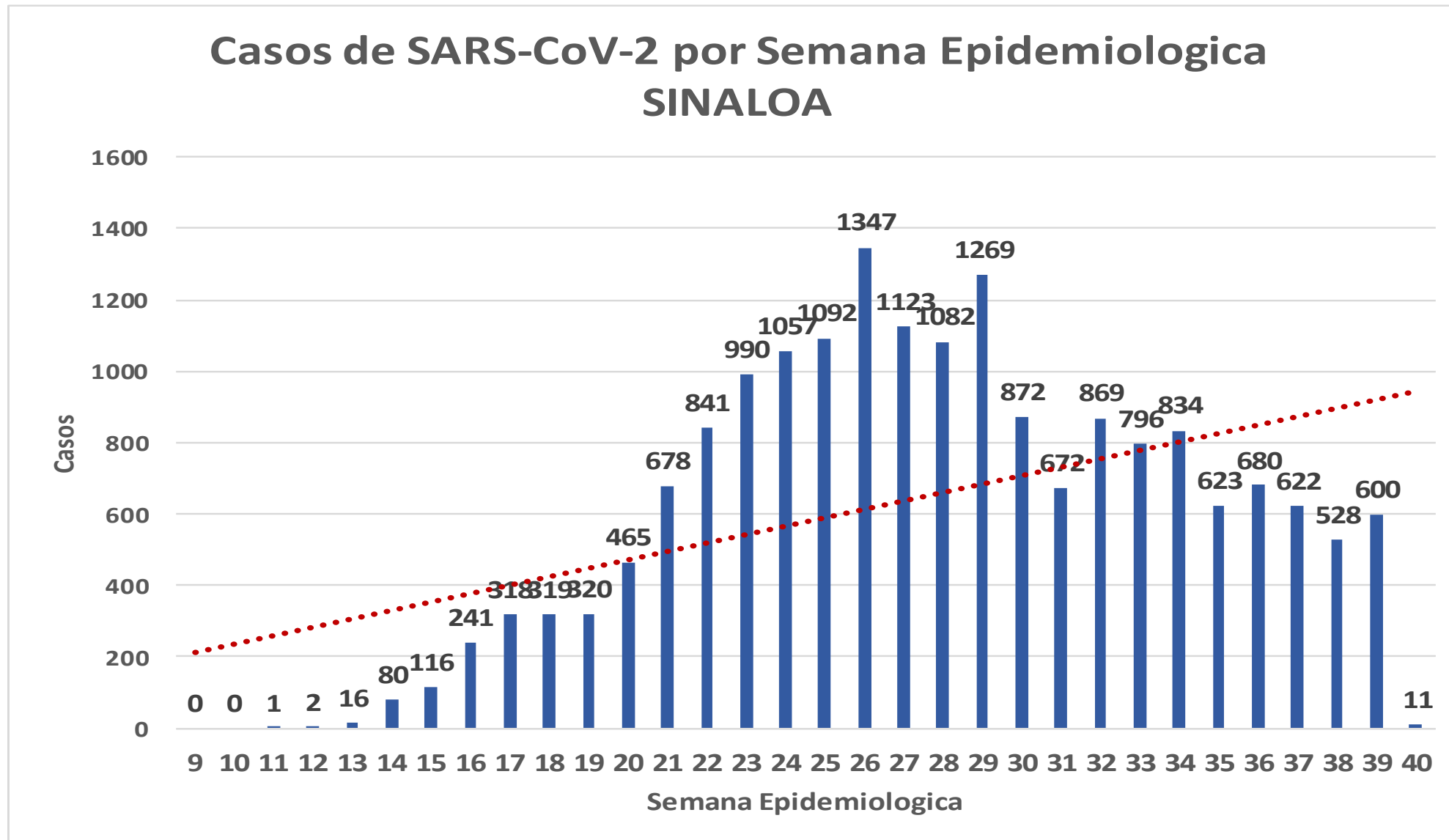
Estatal Confirmados acumulados
18,496

Casos Confirmados AHOME
2,482



COVID-19 Sinaloa: Curva epidémica de casos incidentes por fecha de resultado del LESPS.

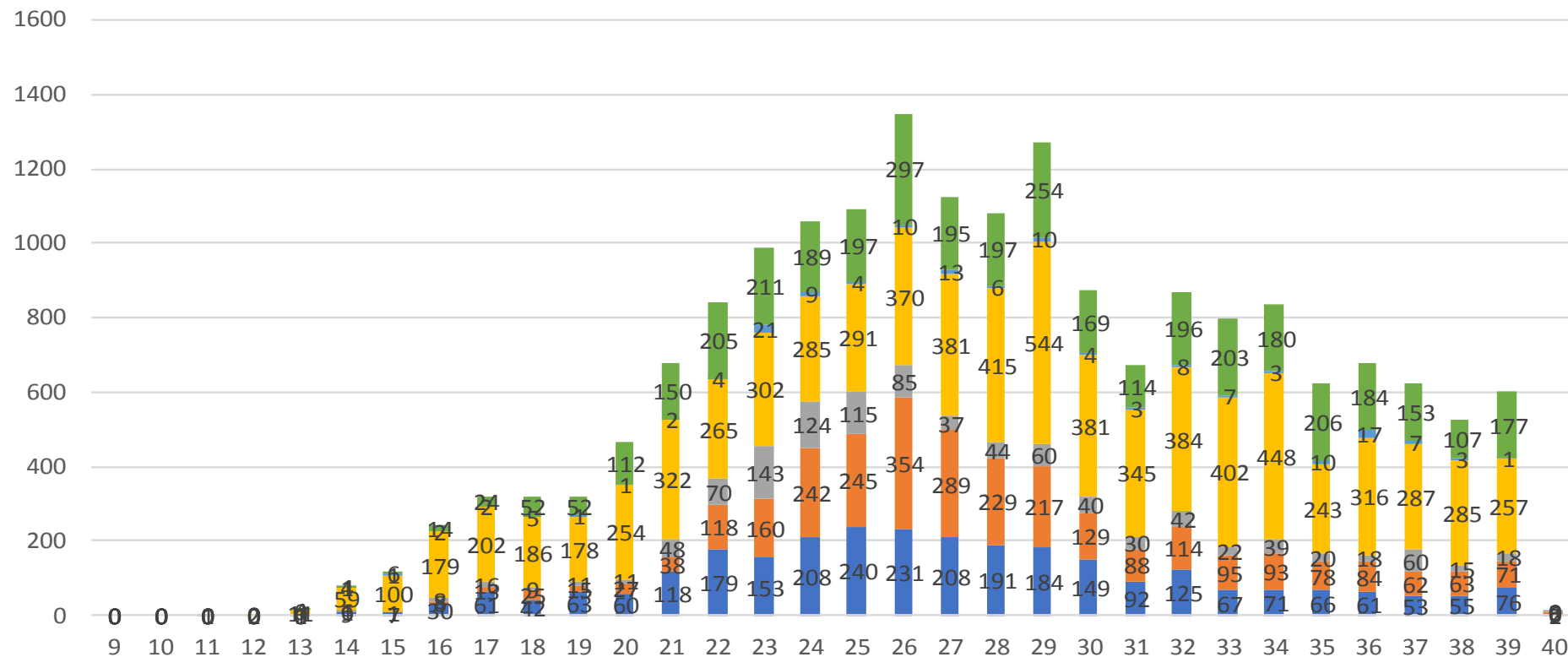
NUEVA NORMALIDAD



COVID-19 Sinaloa: Curva epidémica de casos incidentes por fecha de resultado del LESPS.

Casos SARS-CoV-2 pr Semana epidemiologica y Jurisdicción

■ Jurisd. No. 1 Mochis ■ Jurisd. No. 2 Guasave ■ Jurisd. No. 3 Guamuchil
■ Jurisd. No. 4 Culiacan ■ Jurisd. No. 5 Elota ■ Jurisd. No. 6 Mazatlan



NUEVA NORMALIDAD

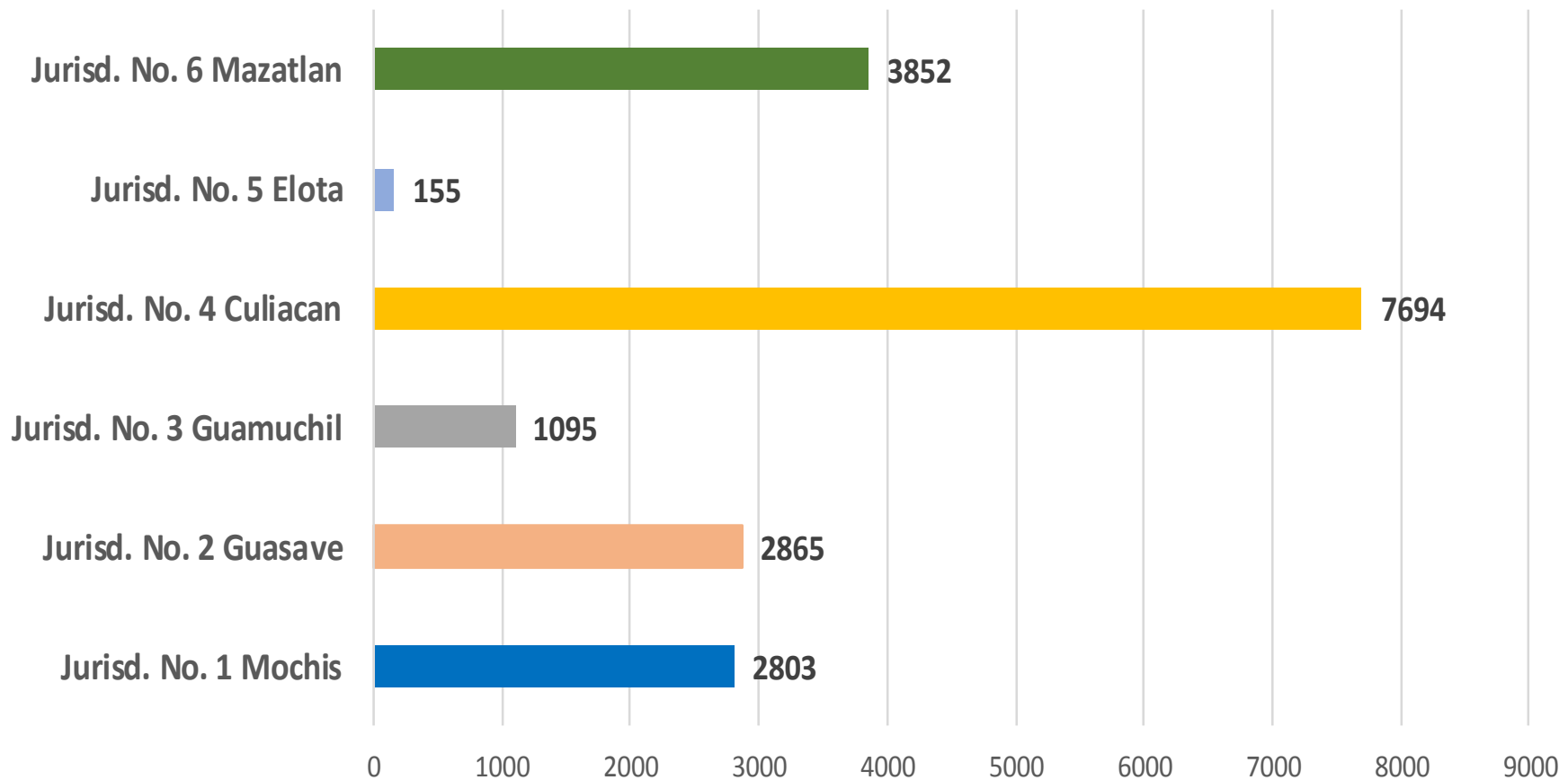
Estatad Confirmdos acumulados
18,496



COVID-19 Sinaloa: Curva epidémica de casos incidentes por fecha de resultado del LESPS.

**NUEVA
NORMALIDAD**

Casos SARS-CoV-2 por Jurisdicción

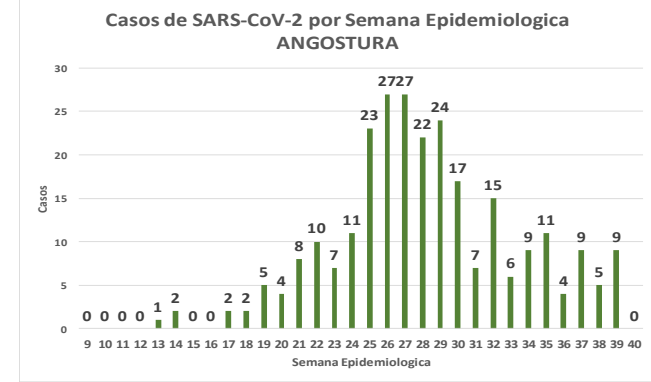
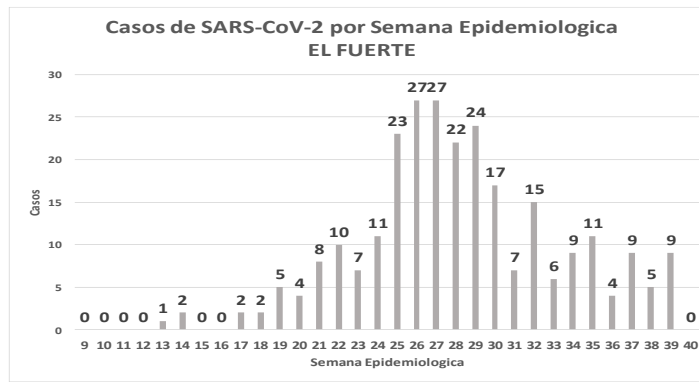
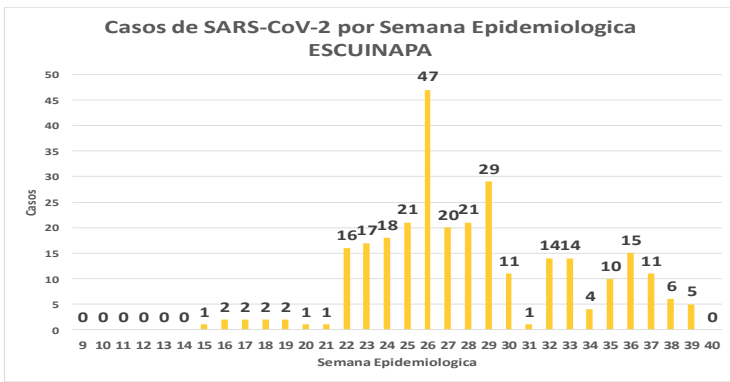
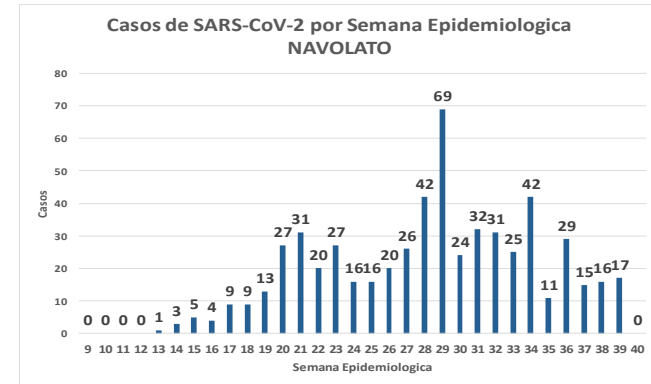
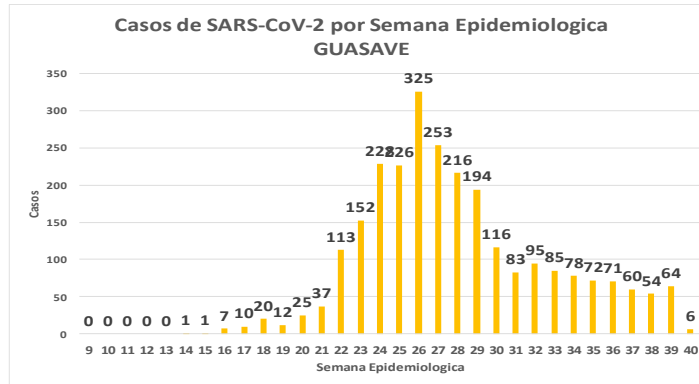
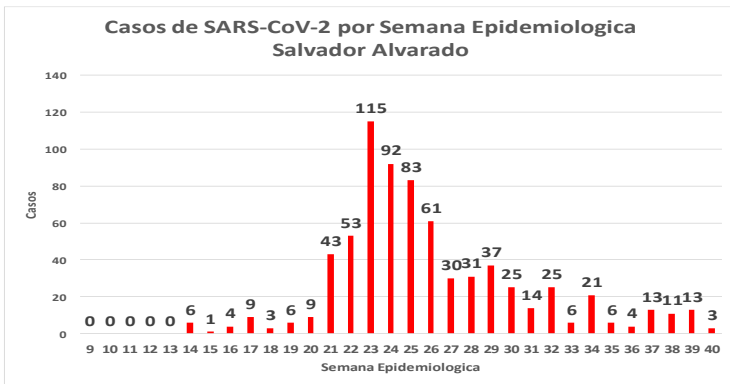
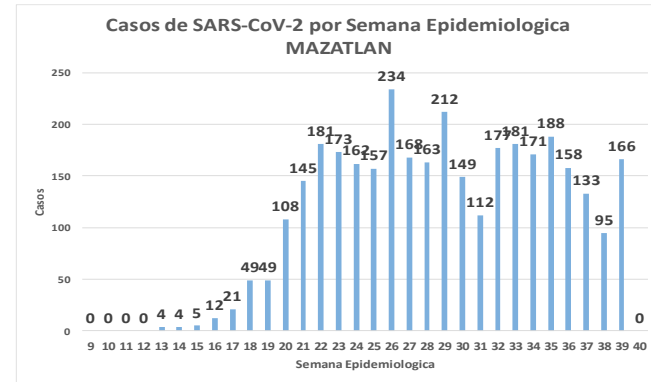
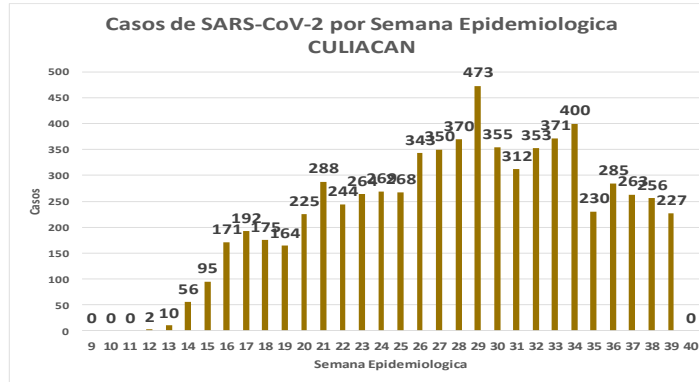
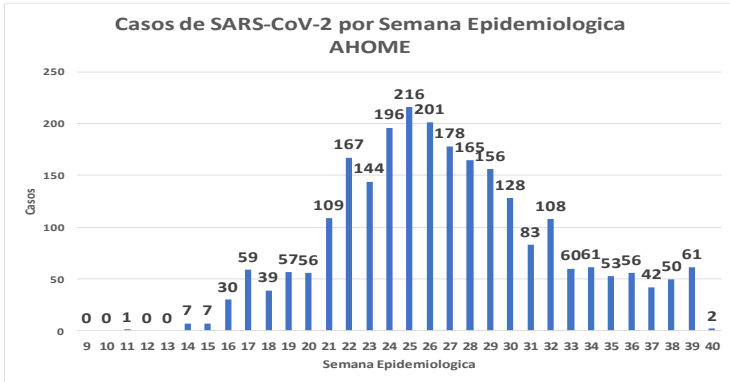


COVID-19 Sinaloa: Comportamiento COVID-19 por Municipio.



SALUD
SECRETARÍA DE SALUD

NUEVA NORMALIDAD



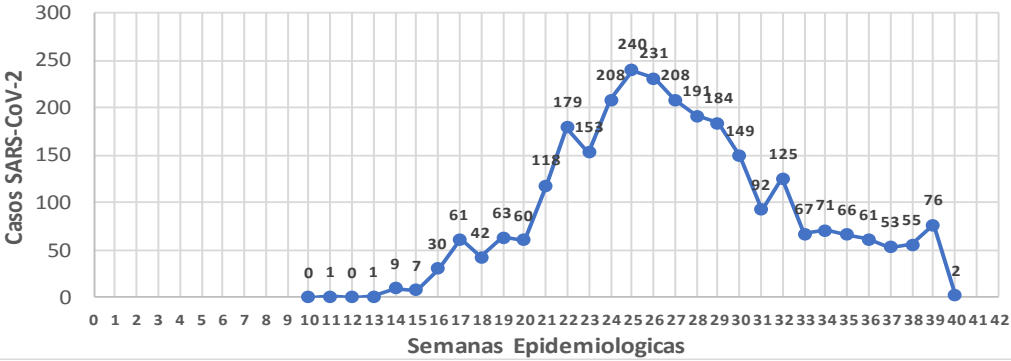
COVID-19 Sinaloa: Comportamiento COVID-19 por JURISDICCION.



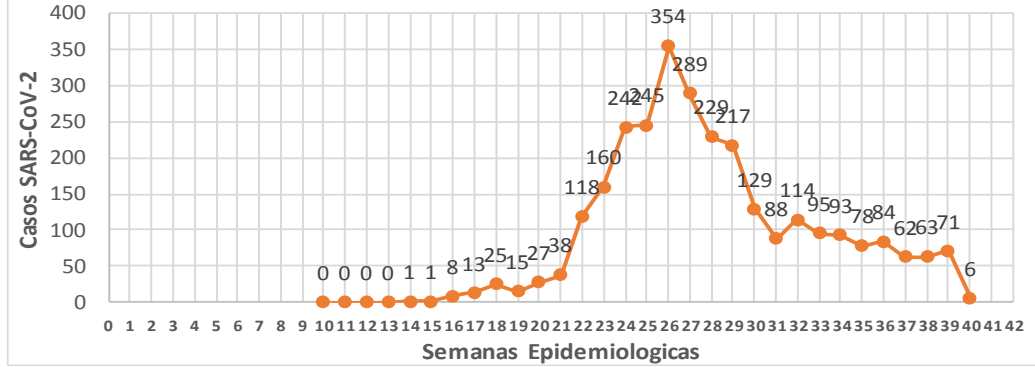
SALUD
SECRETARÍA DE SALUD

NUEVA NORMALIDAD

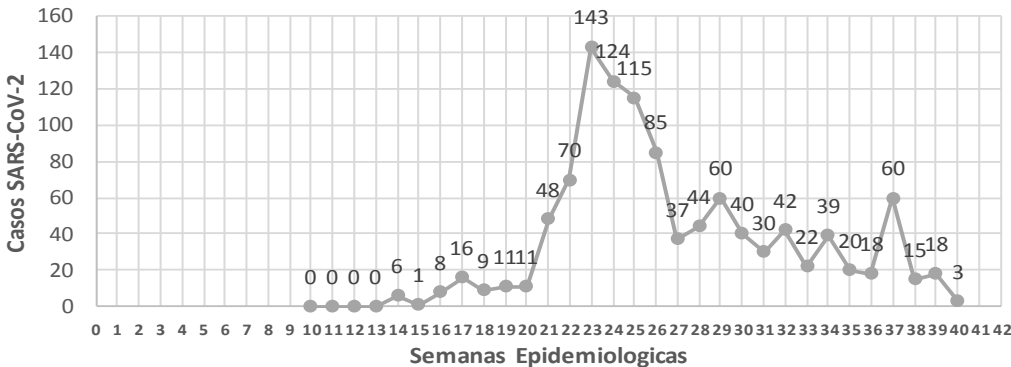
CASOS SARS-CoV-2 por Semana Epidemiologica
JURISDICCION MOCHIS



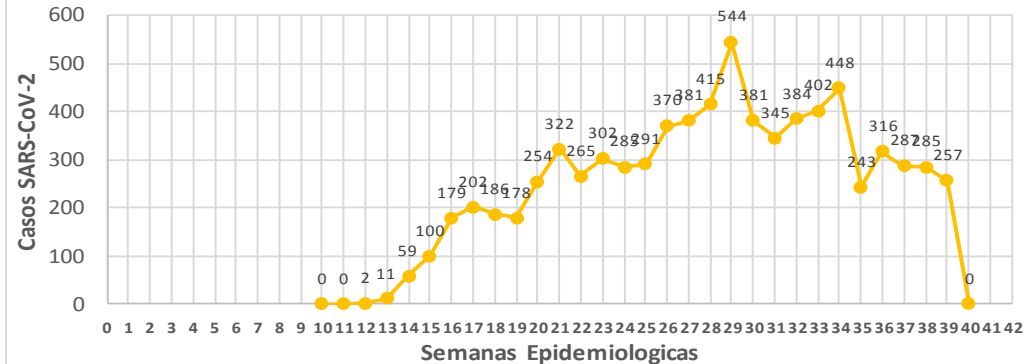
CASOS SARS-CoV-2 por Semana Epidemiologica
JURISDICCION GUASAVE



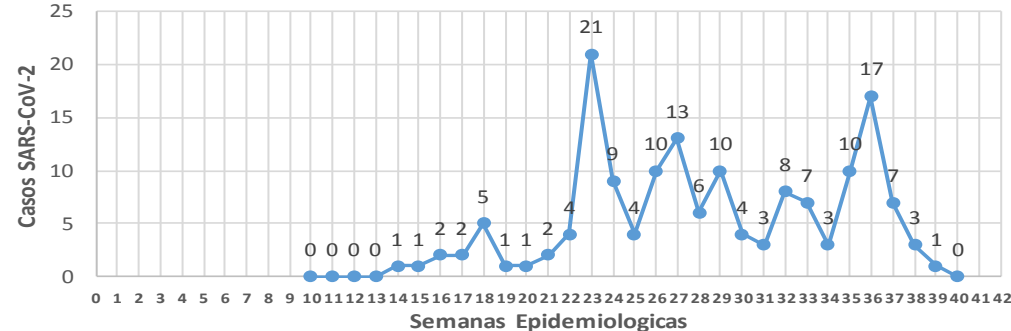
CASOS SARS-CoV-2 por Semana Epidemiologica
JURISDICCION GUAMUCHIL



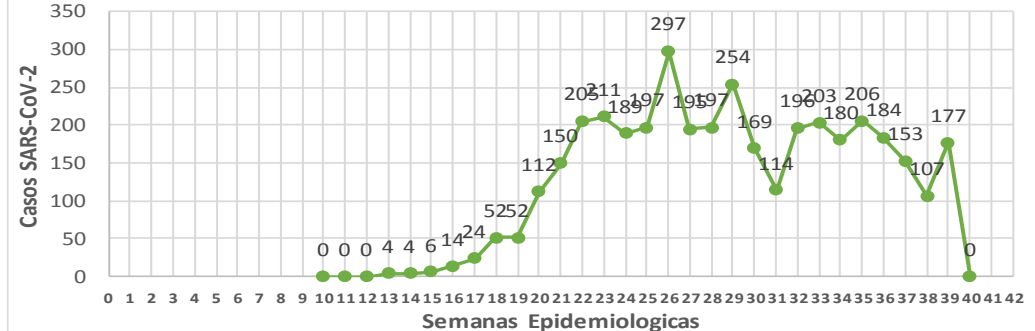
CASOS SARS-CoV-2 por Semana Epidemiologica
JURISDICCION CULIACAN



CASOS SARS-CoV-2 por Semana Epidemiologica
JURISDICCION ELOTA



CASOS SARS-CoV-2 por Semana Epidemiologica
JURISDICCION MAZATLAN



COVID-19 Sinaloa: Total de registros con toma de muestras en Plataforma SISVER.

DATOS TOTALES DE REGISTROS EN PLATAFORMA SISVER

SINALOA: SOSPECHOSOS POR SECTOR

INSTITUCION	NO ADECUADO	RECHAZADA	NO RECIBIDA	SOSPECHOSOS	TOTAL CON MUESTRA	% SOSPECHOSOS
IMSS	0	318	61	15,135	15,514	43.8%
IMSS-OPORTUNIDADES	0	18	0	477	495	1.4%
ISSSTE	3	18	19	1,799	1,839	5.2%
PRIVADA	7	2	55	1,183	1,247	3.5%
SEDENA	0	3	2	269	274	0.8%
SEMAR	0	7	3	277	287	0.8%
SSA	60	71	29	14,446	14,606	41.3%
PEMEX	0	0	0	6	6	0.0%
ESTATAL	2	4	2	805	813	2.3%
MUNICIPAL	2	1	0	308	311	0.9%
TOTAL	74	442	171	34,705	35,392	100.0%

0.2% 1.2% 0.5% 98.1% 100.0%

35,392 SOSPECHOSOS **18,751** CONFIRMADOS **53.0%**

0.6%
3.0%
3.6%
0.2%
1.2%
0.5%

212
1,063
1,275
74
442
171

DE LOS REGISTROS SIN RESULTADO TIENEN UNA FECHA DE RECEPCION EN LABORATORIO

SIN RECEPCION EN LABORATORIO Y SIN RESULTADO

SIN REGISTRO DE RECEPCION EN LABORATORIO

NO ADECUADAS

RECHAZADAS

NO RECIBIDAS

13
9

TIENEN MAS DE 72 HORAS DE RECEPCION EN EL LABORATORIO

CORRESPONDEN A REGISTROS CON MAS DE 7 DIAS DE TRANSITO

69.2%

RESULTADO DEFINITIVO EN PLATAFORMA SISVER	
SARS-CoV-2	18,751
NEGATIVO	14,457
NO RECIBIDA	171
INF AH1N1 PMD	97
RECHAZADA	442
B	58
A H3	16
METAPNEUMOVIRUS	9
ENTEROV//RHINOVIRUS	24
CORONA OC43	2
NO ADECUADO	74
INF A	8
CORONA 229E	1
CORONA NL63	1
CORONA HKU1	1
VSR	2
ADENOVIRUS	1
PARAINFLUENZA 3	1
NO SUBTIPIFICADO	1

NUEVA NORMALIDAD



COVID-19 Sinaloa: Total de registros con toma de muestras en Plataforma SISVER.



INFORMACION AL DIA : domingo, 27 de septiembre de 2020

SE TOMO MUESTRA PERO SIN RECEPCION EN LABORATORIO

Municipios	IMSS	IMSS-OPORTUNIDADES	ISSSTE	PRIVADA	SEDENA	SEMAR	SSA	PEMEX	ESTATAL	MUNICIPAL	TOTAL
AHOME	99	2	5	8	0	5	19	0	0	0	138
CHOIX	2	0	1	0	0	0	4	0	0	0	7
EL FUERTE	4	8	3	1	0	0	2	0	0	0	18
GUASAVE	89	0	2	10	0	0	68	0	0	0	169
SINALOA	2	0	0	1	0	0	18	0	0	0	21
ANGOSTURA	1	0	0	2	0	0	2	0	0	0	5
MOCORITO	0	0	1	7	0	0	2	0	0	0	10
SALVADOR ALVARADO	8	0	0	0	0	0	3	0	0	0	11
BADIRAGUATO	0	0	0	1	0	0	8	0	0	0	9
CULIACAN	146	0	96	273	0	0	133	0	12	0	660
NAVOLATO	29	0	1	4	0	0	12	0	1	0	47
COSALA	0	0	0	0	0	0	5	0	0	0	5
ELOTA	0	0	0	1	0	0	0	0	0	0	1
SAN IGNACIO	0	0	1	2	1	0	4	0	0	0	8
CONCORDIA	0	0	0	1	0	0	2	0	0	0	3
ESCUINAPA	1	0	1	0	1	0	5	0	0	0	8
MAZATLAN	19	5	9	55	10	5	30	0	1	3	137
ROSARIO	0	0	4	3	0	0	1	0	0	0	8
Total	400	15	124	369	12	10	318	0	14	3	1,265
Otro Estado	2	0	0	4	0	1	3	0	0	0	10

Municipios	REGISTROS SIN RESULTADO Y TIENEN FECHA DE RECEPCION EN LABORATORIO	TIENEN MAS DE 72 HORAS DE RECEPCION EN EL LABORATORIO Y SIN RESULTADO
AHOME	19	1
CHOIX	2	0
EL FUERTE	2	0
GUASAVE	57	0
SINALOA	14	1
ANGOSTURA	1	0
MOCORITO	0	0
SALVADOR ALVARADO	1	1
BADIRAGUATO	3	0
CULIACAN	65	6
NAVOLATO	7	1
COSALA	0	0
ELOTA	0	0
SAN IGNACIO	3	1
CONCORDIA	1	0
ESCUINAPA	2	0
MAZATLAN	31	2
ROSARIO	0	0
Total	208	13
Otro Estado	4	0

COVID-19 Sinaloa: Unidades de Salud con retraso en Dictaminación ó Confirmación de Defunciones Sospechosas a COVID-19 en Plataforma SISVER.



Información al día:

domingo, 27 de septiembre de 2020

Información al día:

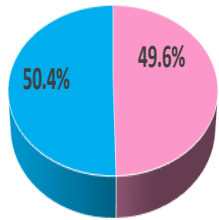
domingo, 27 de septiembre de 2020

UNIDAD MEDICA	DEFUNCIONES PENDIENTES DE CONFIRMAR
DR. M.CARDENAS DE LA VEGA	26
HOSPITAL MILITAR REGIONAL DE MAZATLAN, SIN.	7
HOSPITAL GENERAL LOS MOCHIS	11
HGZMF 32 GUASAVE	40
HGSMF 30 GUAMUCHIL	14
HGR 1 CULIACAN	151
LOS MOCHIS	36
SANATORIO CEMSI CHAPULTEPEC	0
HGZMF 3 MAZATLAN	99
HGZMF 28 COSTA RICA	4
MAZATLAN	9
HOSPITAL CIVIL DE CULIACAN	24
UMF 35 CULIACAN	1
UMFH 22 EL DORADO	3
CLINICA HOSPITAL MARIA DEL MAR	3
HOSPITAL GENERAL DE MAZATLAN	0
HGZ 49 LOS MOCHIS	5
HOSPITAL GENERAL CULIACAN	7
CLINICA HOSPITAL CULIACAN S. A. DE C. V.	14
OPERADORA NUEVA CLINICA SANTA MARIA S.A DE C.V	3
HOSPITAL MARINA MAZATLAN	1
UMF 46 CULIACAN	1
UMF 56 PRADOS	2
UMF 36 CULIACAN	2
HOSPITAL GENERAL ESCUINAPA	1
HOSPITAL INTEGRAL CONCORDIA	0
HR VILLA UNION	1
HOSPITAL ANGELES CULIACAN	1
HR FUERTE, EL	1
HOSPITAL NAVAL DE MAZATLAN	0
HGSMF 4 NAVOLATO	1
	468

COVID-19 Sinaloa: Casos confirmados por edad y sexo

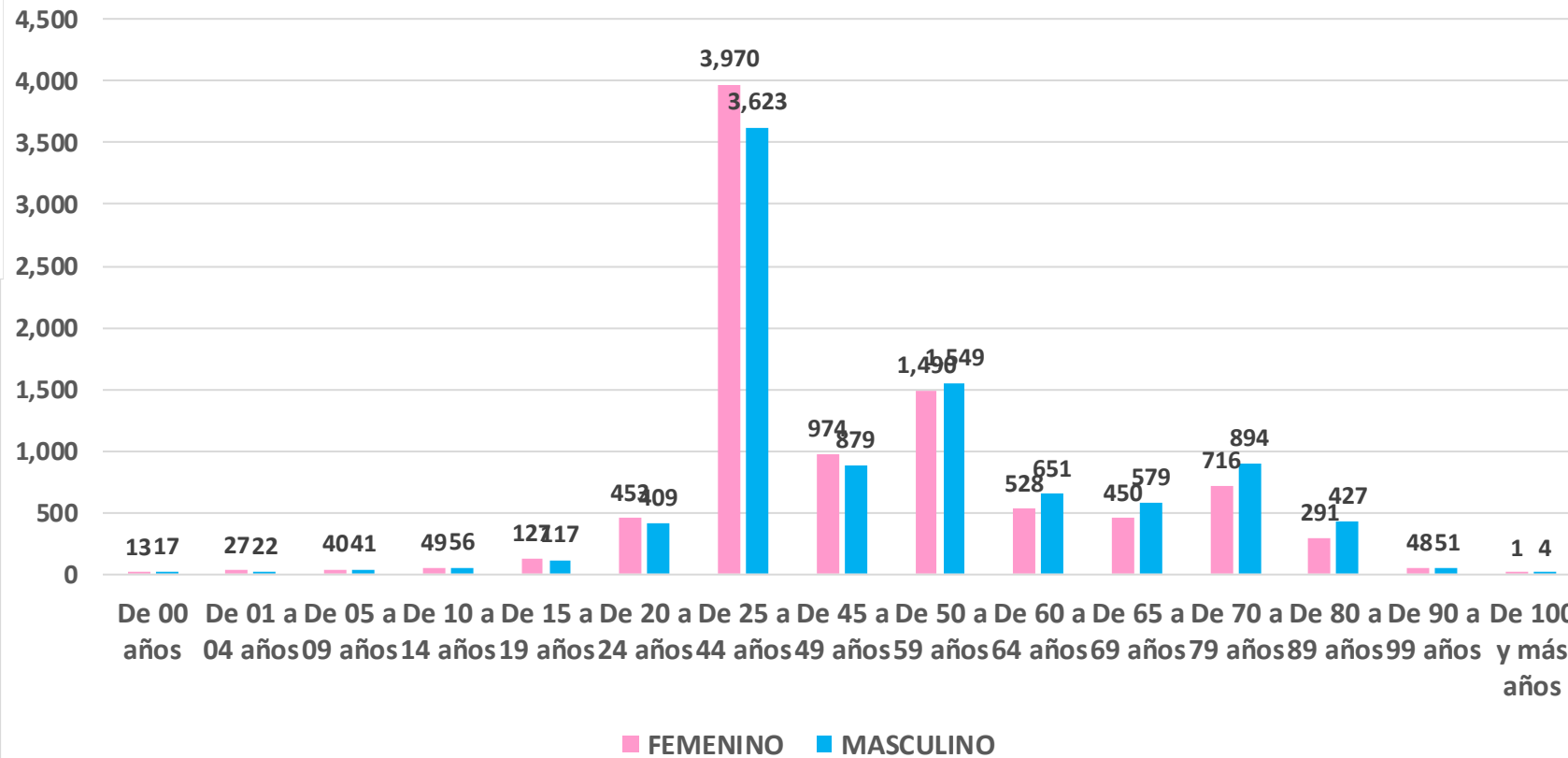
Mediana de edad: **45** años

CASOS CONFIRMADOS SEGÚN SEXO



■ MUJER ■ HOMBRE

Casos Confirmados COVID-19, por Edad y Sexo



NUEVA NORMALIDAD

18,496

Confirmados acumulados



COVID-19 Sinaloa: Casos confirmados por edad y sexo

GRUPOS DE EDAD NOTIFICADOS EN PLATAFORMA POR COVID-19, SINALOA

Grupo de Edad	Sospechosos	%	CASOS (+) COVID-19	%	Defuncion	Letalidad	Hosp-COVID-19	Indice de Hospitalizacion	Tasa de Incidencia
De 00 años	203	0.50%	30	0.2%	0	0.0%	16	53.3%	59.7
De 01 a 04 años	317	0.8%	49	0.3%	1	2.0%	18	36.7%	24.1
De 05 a 09 años	322	0.79%	81	0.4%	3	3.7%	20	24.7%	30.8
De 10 a 14 años	386	1.0%	105	0.6%	4	3.8%	14	13.3%	38.6
De 15 a 19 años	796	1.96%	244	1.3%	2	0.8%	32	13.1%	88.3
De 20 a 24 años	2,396	5.9%	862	4.7%	12	1.4%	62	7.2%	318.5
De 25 a 44 años	17,523	43.22%	7,593	41.1%	197	2.6%	974	12.8%	828.5
De 45 a 49 años	4,074	10.0%	1,853	10.0%	191	10.3%	502	27.1%	938.7
De 50 a 59 años	6,254	15.43%	3,039	16.4%	574	18.9%	1,314	43.2%	931.6
De 60 a 64 años	2,162	5.3%	1,179	6.4%	381	32.3%	720	61.1%	965.8
De 65 a 69 años	1,764	4.35%	1,029	5.6%	438	42.6%	755	73.4%	397.9
De 70 a 79 años	2,807	6.9%	1,610	8.7%	839	52.1%	1,284	79.8%	
De 80 a 89 años	1,323	3.26%	718	3.9%	445	62.0%	586	81.6%	
De 90 a 99 años	207	0.5%	99	0.5%	56	56.6%	78	78.8%	
De 100 y más años	9	0.02%	5	0.0%	0	0.0%	2	40.0%	
Total general	40,543	100.0%	18,496	100.0%	3,143	17.0%	6,377	34.5%	585.9

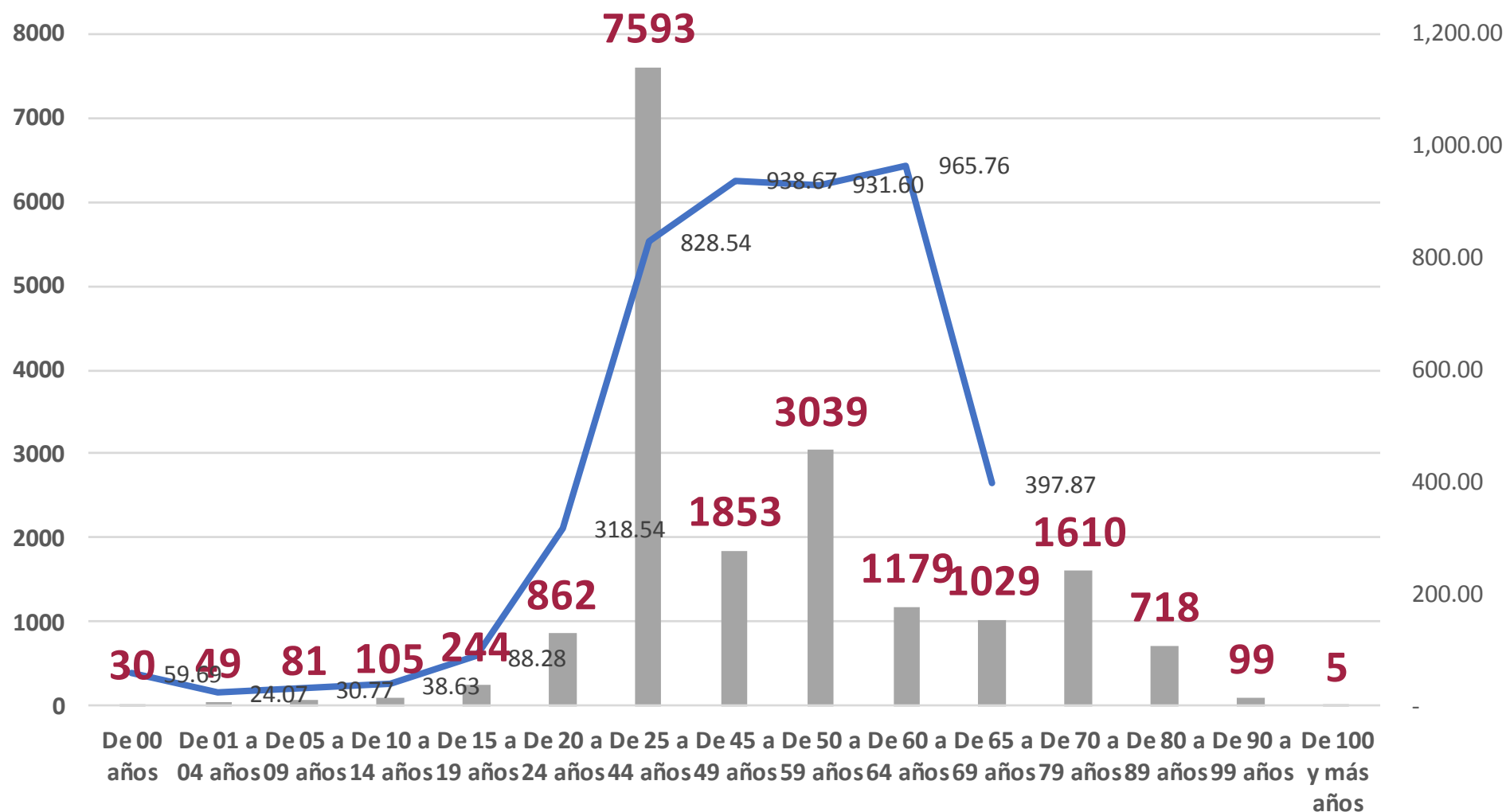
**NUEVA
NORMALIDAD**

Tasa de Letalidad Estatal
17.0%



COVID-19 Sinaloa: Casos confirmados por edad y sexo

Casos Notificados y Confirmados en el Estado de Sinaloa por Grupo de Edad en Plataforma COVID-19



NUEVA NORMALIDAD

Tasa de Incidencia Estatal
585.93
Por 100 mil habt.



COVID-19 Sinaloa: Defunciones acumuladas por edad y sexo

Mediana de edad: 67 años

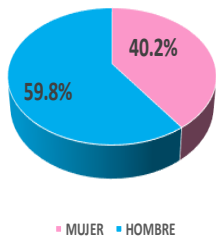
**NUEVA
NORMALIDAD**

3,143

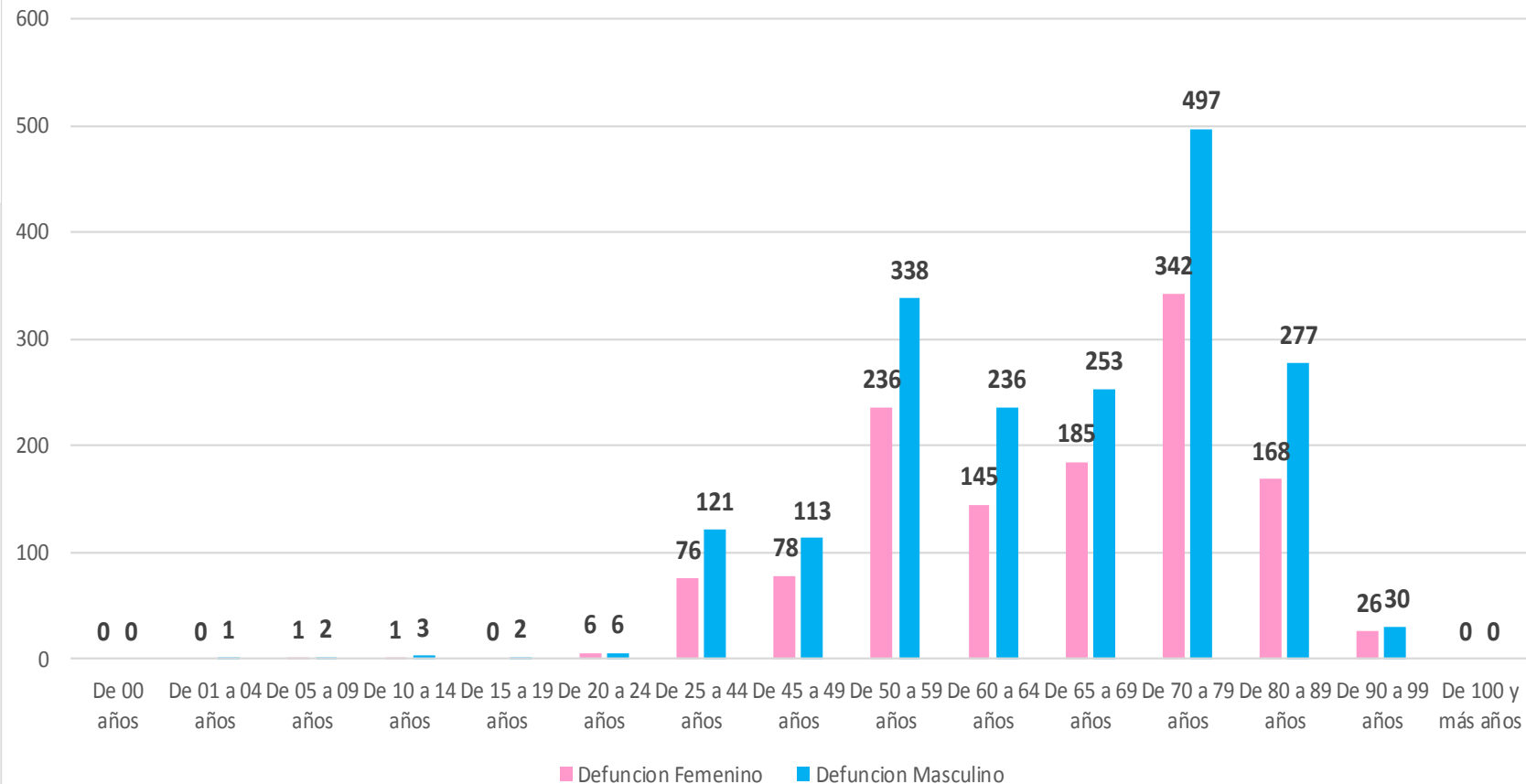
Defunciones



DEFUNCIONES CONFIRMADAS SEGÚN SEXO



DEFUNCIONES DE CASOS CONFIRMADOS COVID-19, POR EDAD Y SEXO



COVID-19 Sinaloa: Defunciones acumuladas por comorbilidad

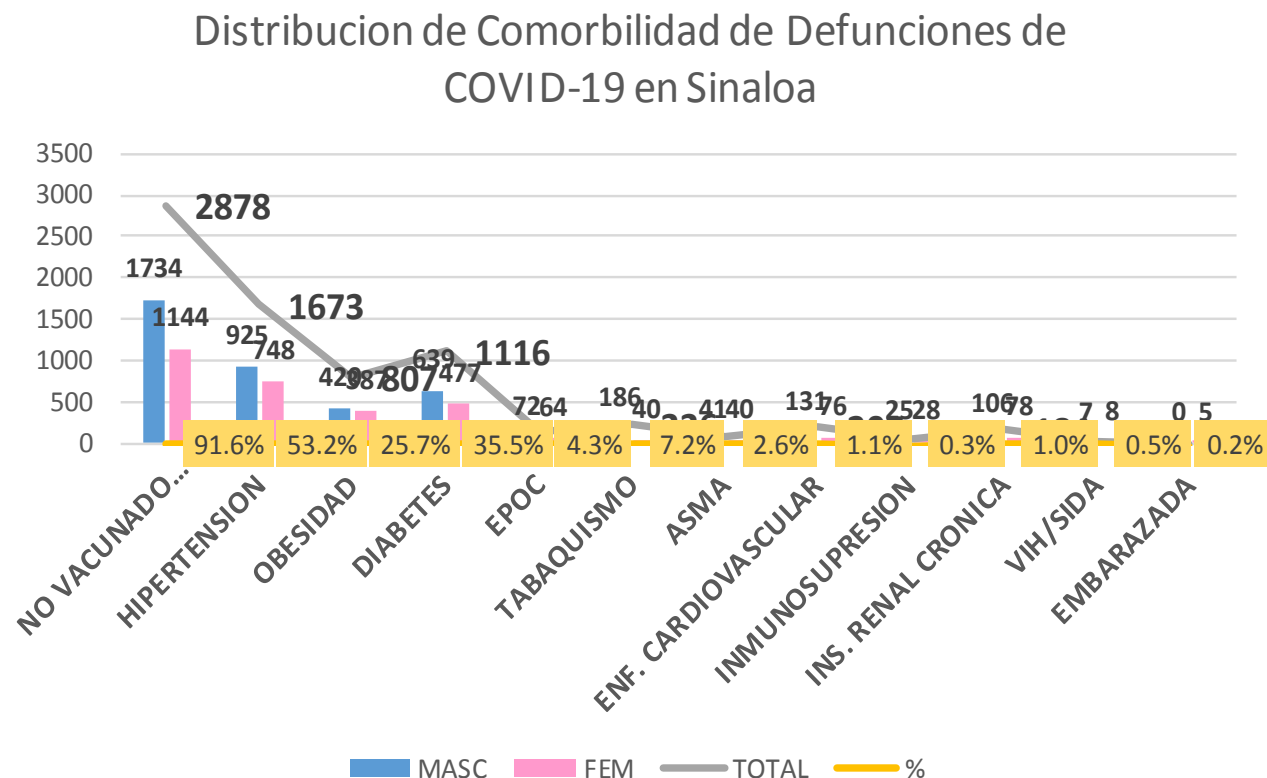
NUEVA
NORMALIDAD

3,143

Defunciones

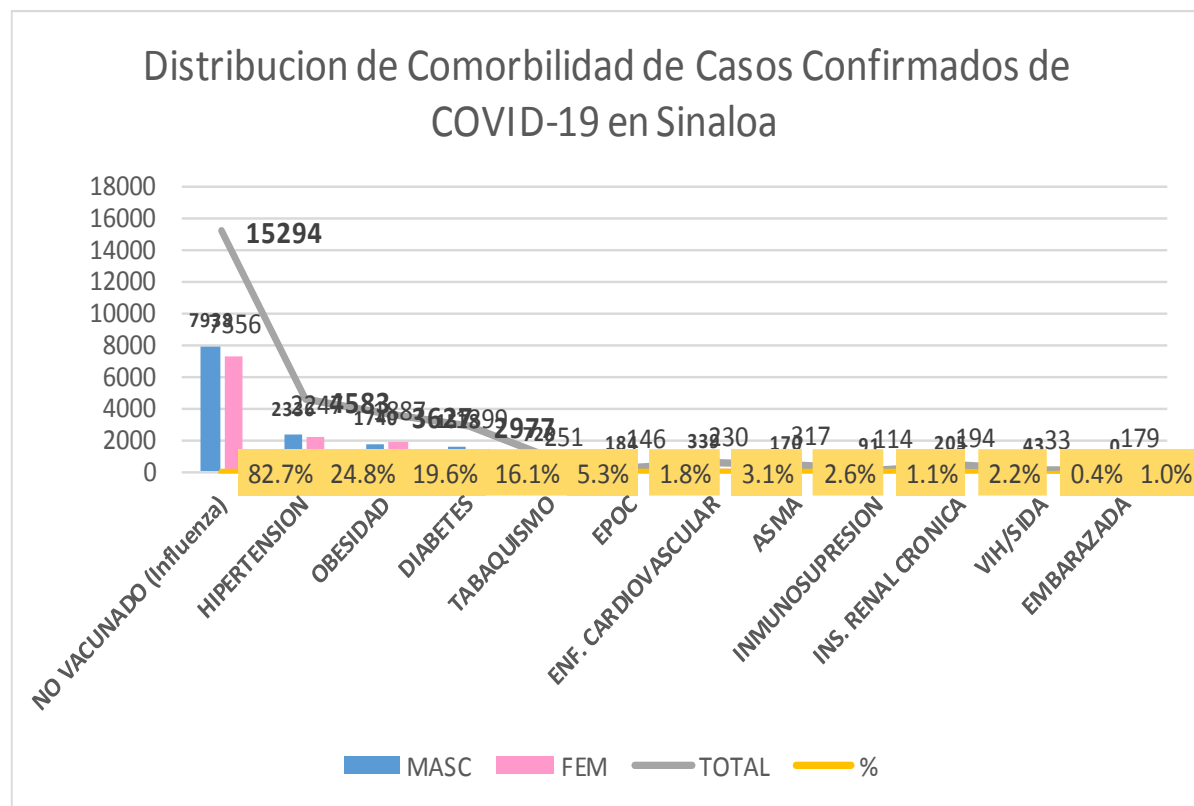


DEFUNCIONES				
3143	1879	1264		
COMORBILIDAD	MASC	FEM	TOTAL	%
NO VACUNADO (Influenza)	1734	1144	2878	91.6%
HIPERTENSION	925	748	1673	53.2%
OBESIDAD	420	387	807	25.7%
DIABETES	639	477	1116	35.5%
EPOC	72	64	136	4.3%
TABAQUISMO	186	40	226	7.2%
ASMA	41	40	81	2.6%
ENF. CARDIOVASCULAR	131	76	207	1.1%
INMUNOSUPRESION	25	28	53	0.3%
INS. RENAL CRONICA	106	78	184	1.0%
VIH/SIDA	7	8	15	0.5%
EMBARAZADA	0	5	5	0.2%



COVID-19 Sinaloa: Casos Confirmados por comorbilidad

CASOS CONFIRMADOS				
	18495	9319	9176	
COMORBILIDAD	MASC	FEM	TOTAL	%
NO VACUNADO (Influenza)	7938	7356	15294	82.7%
HIPERTENSION	2336	2247	4583	24.8%
OBESIDAD	1740	1887	3627	19.6%
DIABETES	1578	1399	2977	16.1%
TABAQUISMO	728	251	979	5.3%
EPOC	184	146	330	1.8%
ENF. CARDIOVASCULAR	339	230	569	3.1%
ASMA	170	317	487	2.6%
INMUNOSUPRESION	91	114	205	1.1%
INS. RENAL CRONICA	205	194	399	2.2%
VIH/SIDA	43	33	76	0.4%
EMBARAZADA	0	179	179	1.0%



**NUEVA
NORMALIDAD**

**Confirmados
acumulados**

18,496



COVID-19 Sinaloa: Confirmados y Defunciones acumuladas por Institución

CONFIRMADOS POR INSTITUCION EN PLATAFORMA POR COVID-19, SINALOA

Institucion	Notificados	Confirmados	%	Defunciones
SSA	15,199	6,985	37.8%	669
IMSS	18,731	8,680	46.9%	1,808
IMSS_PR	516	249	1.3%	29
ISSSTE	2,846	1,147	6.2%	399
PEMEX	0	0	0.0%	0
Privados	1,326	395	2.1%	65
SEDENA	355	183	1.0%	27
SEMAR	412	162	0.9%	29
Servicios Estatales	848	496	2.7%	104
Servicios Municipales	310	199	1.1%	13
Universitarios	0	0	0.0%	0
Cruz Roja	0	0	0.0%	0
DIF	0	0	0.0%	0
Total	40,543	18,496	100.0%	3,143

CLASIFICACION DE DEFUNCIONES CONFIRMADAS, NEGATIVAS Y SOSPECHOSAS EN PLATAFORMA COVID-19, SINALOA, AL DIA DE HOY:

Institucion	Defunciones Positivas a COVID-19	Defunciones NEGATIVAS a COVID-19	Defunciones SOSPECHOSAS a COVID-19***
SSA	669	144	19
IMSS	1,808	533	325
IMSS_PR	29	13	2
ISSSTE	399	86	71
PEMEX	0	0	0
Privados	65	7	24
SEDENA	27	6	7
SEMAR	29	3	0
Servicios Estatales	104	15	24
Servicios Municipales	13	0	0
Universitarios	0	0	0
Cruz Roja	0	0	0
DIF	0	0	0
Total	3,143	807	472

NUEVA NORMALIDAD

3,143

Defunciones



*** PENDIENTES DE DICTAMINAR

COVID-19 Sinaloa: Tipo de Paciente por Evolución Hospitalaria

TIPO DE PACIENTE REG. CONFIRMADO POR COVID-19, SIN

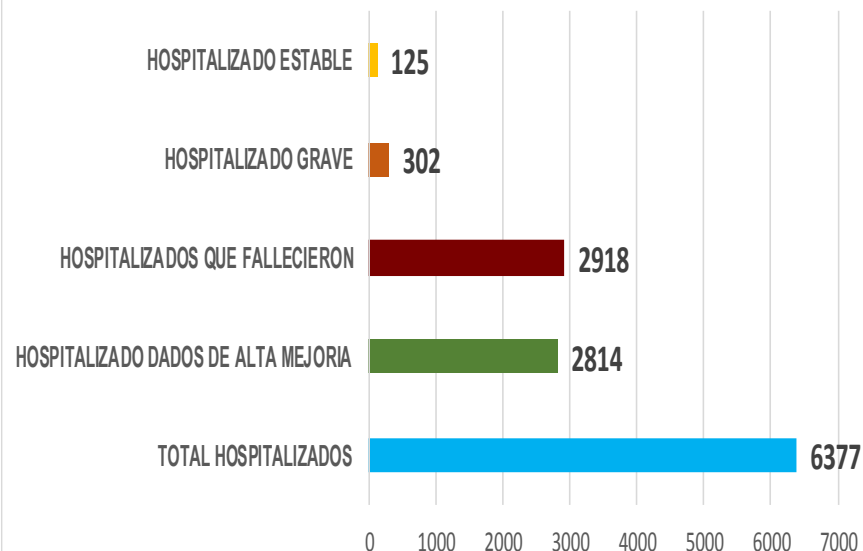
TIPO DE PACIENTE CONFIRMADO POR COVID-19, SINALOA POR EVOLUCION DE GRAVEDAD AL 27/sep/2020		
EVOLUCION HOSPITALIA	Casos	%
AMBULATORIO	12119	65.5%
HOSPITALIZADO	6377	34.5%
	18496	100.0%

TIPO DE PACIENTE HOSPITALIZADOS Y CONFIRMADO POR COVID-19, SINALOA

		%
TOTAL HOSPITALIZADOS	6377	
HOSPITALIZADO DADOS DE ALTA MEJORIA	2814	44.1%
HOSPITALIZADOS QUE FALLECIERON	2918	45.8%
HOSPITALIZADO GRAVE	302	4.7%
HOSPITALIZADO ESTABLE	125	2.0%

NUEVA NORMALIDAD

Tipo de paciente Hospitalizado y Confirmado por COVID-19



Casos Hospitalizados Intubados y Positivos a SARS-Cov-2

Total de Casos Intubados	1196	100.0%
Total de Intubados No Grave	3	0.3%
Total de Intubados Grave	41	3.4%
Total de Intubados con Alta Mejoria	193	16.1%
Total de Intubados Fallecidos	942	78.8%
Total de Intubados Alta Traslado	10	0.8%



COVID-19 Sinaloa: Casos confirmados y Defunciones por Ocupación

NUEVA
NORMALIDAD

3,143

Defunciones

Confirmados
acumulados

18,496



ESTATAL

OCUPACIÓN	ESTATAL	
	CASOS CONFIRMADOS COVID-19	DEFUNCIONES COVID-19 ESTATAL
OTROS TRABAJADORES DE LA SALUD	1108	10
MEDICOS	1068	31
ENFERMERAS	1698	9
DENTISTAS	41	1
LABORATORISTAS	93	1
OTROS PROFESIONISTAS	424	20
ESTUDIANTES	557	13
JUBILADO / PENSIONADO	1487	742
GERENTES O PROPIETARIOS DE EMPRESAS O NEGOCIOS	83	13
HOGAR	3000	924
COMERCIANTES DE MERCADOS FIJOS O AMBULANTES	298	61
CHOFERES	156	32
MAESTROS	232	24
CAMPESINOS	209	73
OBREROS	127	35
OTROS	2229	346
DESEMPLEADOS	1152	394
EMPLEADOS	4533	414

18495

3143

17.0%

DEFUNCIONES EN PERSONAL DE LA SALUD POR GRUPO DE EDAD CON SARS-Cov2

DEFUNCIONES POR GRUPO DE EDAD CON SARS-Cov2	MEDICOS	ENFERMERAS	OTROS TRABAJADORES DE LA SALUD	LABORATORISTAS	DENTISTAS	Total	%
De 20 a 24 años	0	0	0	0	0	0	0.0%
De 25 a 44 años	3	3	0	0	0	6	11.5%
De 45 a 49 años	3	1	1	0	0	5	9.6%
De 50 a 59 años	6	4	5	1	0	16	30.8%
De 60 a 64 años	7	0	0	0	0	7	13.5%
De 65 a 69 años	7	0	2	0	1	10	19.2%
De 70 a 79 años	4	0	2	0	0	6	11.5%
De 80 a 89 años	1	1	0	0	0	2	3.8%
De 90 a 99 años	0	0	0	0	0	0	0.0%
De 100 y más años	0	0	0	0	0	0	0.0%
Total general	31	9	10	1	1	52	100.0%

59.6% 17.3% 19.2% 1.9% 1.9% 100.0%

COVID-19 Sinaloa: Casos confirmados en personal de la salud por Municipio

CASOS CONFIRMADOS SARS-Cov2 EN PERSONAL DE LA SALUD POR MUNICIPIO							
Municipios	MEDICOS	ENFERMERAS	OTROS TRABAJADORES DE LA SALUD	LABORATORISTAS	DENTISTAS	Total	%
AHOME	188	319	241	22	4	774	19.3%
CHOIX	1	2	4	0	0	7	0.2%
EL FUERTE	9	22	15	2	0	48	1.2%
GUASAVE	87	190	86	9	3	375	9.3%
SINALOA	9	15	5	1	0	30	0.7%
ANGOSTURA	11	15	1	0	0	27	0.7%
MOCORITO	2	3	1	0	0	6	0.1%
SALVADOR ALVARADO	42	56	20	1	0	119	3.0%
BADIRAGUATO	2	1	1	0	0	4	0.1%
CULIACÁN	482	639	470	34	22	1647	41.0%
NAVOLATO	14	88	32	1	2	137	3.4%
COSALÁ	8	4	2	0	1	15	0.4%
ELOTA	4	1	2	0	0	7	0.2%
SAN IGNACIO	0	0	0	0	0	0	0.0%
CONCORDIA	2	1	0	0	0	3	0.1%
ESCUINAPA	20	48	22	1	1	92	2.3%
MAZATLÁN	179	287	203	22	8	699	17.4%
ROSARIO	5	7	2	0	0	14	0.3%
Total	1065	1698	1107	93	41	4004	99.8%
Otro Estado	6	2	2	0	0	10	0.2%

NUEVA NORMALIDAD

3,143

Defunciones

Confirmados acumulados

18,496



COVID-19 Sinaloa: Casos confirmados en personal de la salud por Institución y Grupo de Edad

CASOS CONFIRMADOS SARS-Cov2 EN PERSONAL DE LA SALUD POR INSTITUCION							
INSTITUCION	MEDICOS	ENFERMERAS	OTROS TRABAJADORES DE LA SALUD	LABORATORISTAS	DENTISTAS	Total	%
SSA	441	557	385	26	27	1436	35.8%
IMSS	433	882	600	48	9	1972	49.2%
IMSS_PR	31	31	21	2	1	86	2.1%
ISSSTE	62	138	49	8	2	259	6.5%
PEMEX	0	0	0	0	0	0	0.0%
Privados	31	19	9	5	0	64	1.6%
SEDENA	2	3	3	0	0	8	0.2%
SEMAR	7	17	5	2	2	33	0.8%
*Servicios	48	40	24	2	0	114	2.8%
**Servicios	13	11	12	0	0	36	0.9%
Universitaria	0	0	0	0	0	0	0.0%
Cruz Roja	0	0	0	0	0	0	0.0%
DIF	0	0	0	0	0	0	0.0%
TOTAL	1068	1698	1108	93	41	4008	100.0%

CASOS CONFIRMADOS SARS-Cov2 EN PERSONAL DE LA SALUD POR GRUPO DE EDAD							
GRUPO DE EDAD EN PERSONAL DE LA SALUD CON COVID-19	MEDICOS	ENFERMERAS	OTROS TRABAJADORES DE LA SALUD	LABORATORISTAS	DENTISTAS	Total	%
De 20 a 24 años	41	76	55	4	0	176	4.4%
De 25 a 44 años	676	1201	717	57	23	2674	66.7%
De 45 a 49 años	101	219	152	9	5	486	12.1%
De 50 a 59 años	146	183	147	20	10	506	12.6%
De 60 a 64 años	62	11	17	2	2	94	2.3%
De 65 a 69 años	28	4	8	0	1	41	1.0%
De 70 a 79 años	10	3	9	0	0	22	0.5%
De 80 a 89 años	4	1	1	1	0	7	0.2%
De 90 a 99 años	0	1	0	0	0	1	0.0%
De 100 y más años	0	0	0	0	0	0	0.0%
Total general	1068	1699	1106	93	41	4007	100.0%

NUEVA NORMALIDAD

3,143

Defunciones

Confirmados acumulados

18,496



*Servicios Estatales (Hosp. Civil Culiacan)

**Servicios Municipales (Hosp. Maza de Juarez Mazatlan)



SERVICIOS DE SALUD DE SINALOA

SUBDIRECCIÓN DE VIGILANCIA EPIDEMIOLÓGICA

Situación de la Notificación de Casos y Defunciones en las Diferentes Unidades de Salud

CLUES	INSTIT	NOMBRE DE LA UNIDAD	Notificados	Confirmados	Defunciones Positivas a Sars-CoV-2
SLSSA000024	SSA	HOSPITAL GENERAL LOS MOCHIS	993	533	204
SLSSA000963	SSA	HOSPITAL INTEGRAL CHOIX	14	7	0
SLSSA002573	SSA	HOSPITAL INTEGRAL VALLE DEL CARRIZO	0	0	0
SLSSA001255	SSA	HOSPITAL GENERAL GUASAVE	376	243	78
SLSSA002136	SSA	HOSPITAL INTEGRAL DE SINALOA DE LEYVA	0	0	0
SLSSA000193	SSA	HOSPITAL INTEGRAL ANGOSTURA	26	19	0
SLSSA001716	SSA	HOSPITAL INTEGRAL MOCORITO	33	16	1
SLSSA018113	SSA	HOSPITAL GENERAL DE GUAMUCHIL	507	301	55
SLSSA000246	SSA	HOSPITAL INTEGRAL BADIRAGUATO	168	75	0
SLSSA000666	SSA	HOSPITAL GENERAL CULIACÁN	1655	772	177
SLSSA002491	SSA	HOSPITAL INTEGRAL NAVOLATO	79	35	0
SLSSA017582	SSA	HOSPITAL INTEGRAL VALLE DE SAN LORENZO	2	0	0
SLSSA018265	SSA	HOSPITAL GENERAL EL DORADO	196	63	2
SLSSA000572	SSA	HOSPITAL INTEGRAL COSALA	155	50	1
SLSSA017570	SSA	HOSPITAL INTEGRAL SAN IGNACIO	1	0	0
SLSSA017594	SSA	HOSPITAL GENERAL LA CRUZ	19	6	0
SLSSA000473	SSA	HOSPITAL INTEGRAL CONCORDIA	26	13	1
SLSSA001873	SSA	HOSPITAL INTEGRAL DE EL ROSARIO	123	71	2
SLSSA002585	SSA	HOSPITAL GENERAL DE MAZATLÁN	504	339	118
SLSSA018253	SSA	HOSPITAL GENERAL ESCUINAPA	360	214	22

TOTAL DE CASOS COVID-19 NOTIFICADOS EN MPIO. DE CULIACAN				10691	4512	1192
MUNICIPIO	CLUES	INSTIT	NOMBRE DE LA UNIDAD	Notificados	Confirmados	Defunciones (Positivas a SARS-CoV-2)
CULIACÁN	SLIMS000131	IMSS	HGR 1 CULIACÁN	3762	1837	630
CULIACÁN	SLIMS000184	IMSS	HGZMF 28 COSTA RICA	639	237	53
CULIACÁN	SLIST000073	ISSSTE	C.M.F. CULIACAN	2	0	0
CULIACÁN	SLIST000085	ISSSTE	DR. MANUEL CARDENAS DE LA VEGA	1930	635	202
CULIACÁN	SLSME000016	SME	HOSPITAL CIVIL DE CULIACÁN	847	496	104
CULIACÁN	SLSMP000365	SMP	CLÍNICA DE REHABILITACIÓN Y ESPECIALIDADES	41	21	1
CULIACÁN	SLSMP000370	SMP	CLÍNICA HOSPITAL CULIACÁN S. A. DE C. V.	196	15	8
CULIACÁN	SLSMP000394	SMP	SANATORIO CEMSI CHAPULTEPEC	35	2	0
CULIACÁN	SLSMP000411	SMP	SANATORIO BATIZ RAMOS	3	1	0
CULIACÁN	SLSMP000440	SMP	OPERADORA NUEVA CLÍNICA SANTA MARÍA S.A DE	59	6	3
CULIACÁN	SLSMP000534	SMP	HOSPITAL ÁNGELES CULIACÁN	621	156	0
CULIACÁN	SLSSA017606	SSA	HOSPITAL DE LA MUJER	166	46	1
CULIACÁN	SLSSA018265	SSA	HOSPITAL GENERAL EL DORADO	196	63	2
CULIACÁN	SLSME000021	SME	-HOSPITAL PEDIATRICO	6	2	0
CULIACÁN	SLSSA002556	SSA	HOSPITAL PEDIATRICO DE SINALOA	453	170	4
CULIACÁN	SLSMP002815	SMP	MEDICA DE LA CIUDAD	80	53	7
CULIACÁN	SLSSA000666	SSA	HOSPITAL GENERAL CULIACÁN	1655	772	177



SERVICIOS DE SALUD DE SINALOA

SUBDIRECCIÓN DE VIGILANCIA EPIDEMIOLÓGICA

Situación de la OCUPACION HOSPITALARIA en los Municipios

Municipios	CAMAS COVID	Casos Acumulados	Defunciones Acumuladas	Hospitalizados Según Plataforma SISVER	PORCENTAJE DE OCUPACION HOSPITALARIA -SINALOA-																																													
					15-ago-20	16-ago-20	17-ago-20	18-ago-20	19-ago-20	20-ago-20	21-ago-20	22-ago-20	23-ago-20	24-ago-20	25-ago-20	26-ago-20	27-ago-20	28-ago-20	29-ago-20	30-ago-20	31-ago-20	01-sep-20	02-sep-20	03-sep-20	04-sep-20	05-sep-20	06-sep-20	07-sep-20	08-sep-20	09-sep-20	10-sep-20	11-sep-20	12-sep-20	13-sep-20	14-sep-20	15-sep-20	16-sep-20	17-sep-20	18-sep-20	19-sep-20	20-sep-20	21-sep-20	22-sep-20	23-sep-20	24-sep-20	25-sep-20	26-sep-20			
AHOME	188	2,509	623	1,095	44%	43%	42%	42%	42%	44%	44%	45%	44%	48%	41%	39%	39%	38%	34%	37%	33%	33%	33%	30%	30%	30%	29%	29%	31%	26%	21%	21%	20%	20%	20%	18%	19%	18%	18%	17%	18%	16%	15%	19%	19%	19%	19%			
CHOIX	3	44	7	18	0%	0%	0%	0%	0%	0%	0%	0%	0%	0%	0%	0%	0%	0%	0%	0%	0%	0%	0%	0%	0%	0%	0%	0%	0%	0%	0%	0%	0%	0%	0%	0%	0%	0%	0%	0%	0%	0%	0%	0%	0%	0%	0%	0%		
EL FUERTE	0	268	71	129	0%	0%	0%	0%	0%	0%	0%	0%	0%	0%	0%	0%	0%	0%	0%	0%	0%	0%	0%	0%	0%	0%	0%	0%	0%	0%	0%	0%	0%	0%	0%	0%	0%	0%	0%	0%	0%	0%	0%	0%	0%	0%	0%	0%		
GUASAVE	180	2,618	394	741	22%	22%	22%	22%	22%	26%	26%	27%	26%	26%	23%	23%	21%	21%	17%	15%	11%	13%	13%	16%	21%	20%	21%	20%	20%	19%	20%	20%	18%	17%	14%	15%	12%	11%	11%	14%	14%	15%	14%	14%	14%	12%	12%			
SINALOA	3	270	32	69	0%	0%	0%	0%	0%	0%	0%	0%	0%	0%	0%	0%	0%	0%	0%	0%	0%	0%	0%	0%	0%	0%	0%	0%	0%	0%	0%	0%	0%	0%	0%	0%	0%	0%	0%	0%	0%	0%	0%	0%	0%	0%	0%			
ANGOSTURA	3	273	64	147	0%	0%	0%	0%	0%	0%	0%	0%	0%	0%	0%	0%	0%	0%	0%	0%	0%	0%	0%	0%	0%	0%	0%	0%	0%	0%	0%	0%	0%	0%	0%	0%	0%	0%	0%	0%	0%	0%	0%	0%	0%	0%	0%	0%		
MOCORITO	3	101	29	67	0%	0%	0%	0%	0%	0%	0%	0%	0%	0%	0%	0%	0%	0%	0%	0%	0%	0%	0%	0%	0%	0%	0%	0%	0%	0%	0%	0%	0%	0%	0%	0%	0%	0%	0%	0%	0%	0%	0%	0%	0%	0%	0%	0%		
SALVADOR ALVARADO	64	726	127	307	47%	45%	44%	47%	44%	50%	50%	52%	50%	39%	38%	39%	45%	41%	41%	41%	34%	34%	34%	25%	33%	25%	27%	25%	34%	27%	27%	25%	25%	25%	27%	30%	25%	22%	22%	23%	25%	23%	23%	36%	30%	28%	30%			
BADIRAGUATO	3	103	12	25	0%	0%	0%	0%	0%	0%	0%	0%	0%	0%	0%	0%	0%	0%	0%	0%	0%	0%	0%	0%	0%	0%	0%	0%	0%	0%	0%	0%	0%	0%	0%	0%	0%	0%	0%	0%	0%	0%	0%	0%	0%	0%	0%	0%	0%	
CULIACAN	491	7,116	1053	2,147	58%	57%	58%	59%	58%	53%	53%	55%	54%	56%	56%	56%	57%	56%	54%	57%	54%	55%	54%	55%	54%	51%	53%	52%	53%	52%	53%	53%	52%	52%	52%	47%	44%	44%	44%	45%	44%	45%	49%	50%	50%	43%				
NAVOLATO	3	586	115	203	0%	0%	0%	0%	0%	0%	0%	0%	0%	0%	0%	0%	0%	0%	0%	0%	0%	0%	0%	0%	0%	0%	0%	0%	0%	0%	0%	0%	0%	0%	0%	0%	0%	0%	0%	0%	0%	0%	0%	0%	0%	0%	0%	0%	0%	
COSALA	3	63	3	10	0%	0%	0%	0%	0%	0%	0%	0%	0%	0%	0%	0%	0%	0%	0%	0%	0%	0%	0%	0%	0%	0%	0%	0%	0%	0%	0%	0%	0%	0%	0%	0%	0%	0%	0%	0%	0%	0%	0%	0%	0%	0%	0%	0%	0%	0%
ELOTA	15	51	11	31	0%	0%	0%	0%	0%	0%	0%	0%	0%	0%	0%	0%	0%	0%	0%	0%	0%	0%	0%	0%	0%	0%	0%	0%	0%	0%	0%	0%	0%	0%	0%	0%	0%	0%	0%	0%	0%	0%	0%	0%	0%	0%	0%	0%	0%	0%
SAN IGNACIO	3	44	10	18	0%	0%	0%	0%	0%	0%	0%	0%	0%	0%	0%	0%	0%	0%	0%	0%	0%	0%	0%	0%	0%	0%	0%	0%	0%	0%	0%	0%	0%	0%	0%	0%	0%	0%	0%	0%	0%	0%	0%	0%	0%	0%	0%	0%	0%	0%
CONCORDIA	3	51	15	24	0%	0%	0%	0%	0%	0%	0%	0%	0%	0%	0%	0%	0%	0%	0%	0%	0%	0%	0%	0%	0%	0%	0%	0%	0%	0%	0%	0%	0%	0%	0%	0%	0%	0%	0%	0%	0%	0%	0%	0%	0%	0%	0%	0%	0%	
ESCUINAPA	80	294	49	128	4%	3%	3%	4%	4%	3%	3%	3%	3%	1%	4%	4%	1%	1%	1%	1%	3%	3%	3%	5%	5%	5%	1%	1%	1%	1%	4%	1%	1%	1%	1%	4%	3%	3%	1%	3%	4%	3%	1%	1%	1%	0%	0%			
MAZATLAN	271	3,404	498	1,176	46%	46%	46%	47%	47%	46%	46%	46%	44%	45%	38%	39%	40%	40%	40%	40%	39%	40%	40%	41%	40%	41%	42%	41%	41%	37%	35%	36%	32%	31%	30%	29%	30%	27%	27%	30%	31%	29%	29%	28%	28%	27%	28%			
ROSARIO	3	135	19	63	0%	0%	0%	0%	0%	0%	0%	0%	0%	0%	0%	0%	0%	0%	0%	0%	0%	0%	0%	0%	0%	0%	0%	0%	0%	0%	0%	0%	0%	0%	0%	0%	0%	0%	0%	0%	0%	0%	0%	0%	0%	0%	0%	0%	0%	
Total	1319	18,656	3132	6,398	43%	42%	42%	43%	42%	41%	41%	42%	41%	42%	40%	40%	40%	39%	38%	39%	36%	37%	37%	37%	38%	36%	37%	35%	34%	34%	33%	32%	32%	31%	29%	27%	27%	28%	29%	28%	28%	30%	31%	30%	28%					

Fuente: Atencion Medica; <http://saludsinaloa.gob.mx/index.php/coronavirus/>



SERVICIOS DE SALUD DE SINALOA
SUBDIRECCIÓN DE VIGILANCIA EPIDEMIOLÓGICA

**REPORTES POR
JURISDICCION SANITARIA**

PLATAFORMA SISVER

COVID-19 Sinaloa: Casos y Defunciones **JURISDICCIÓN MOCHIS**



NUEVA NORMALIDAD

701

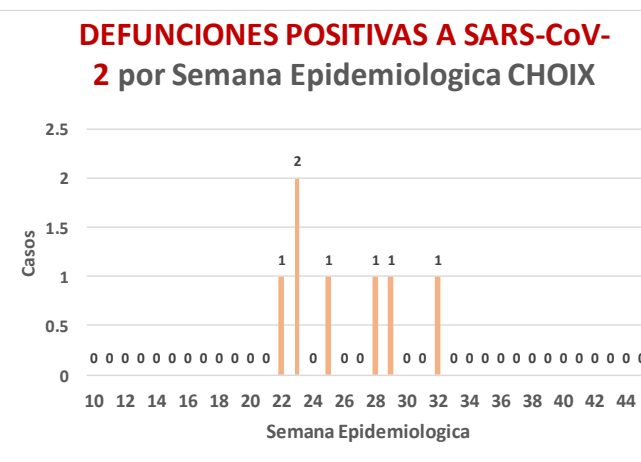
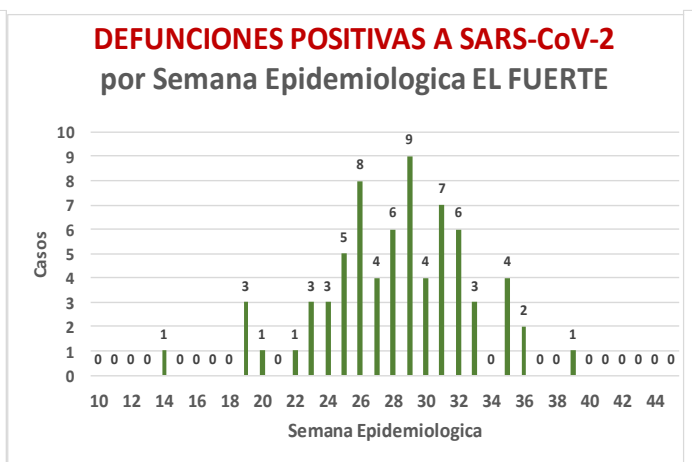
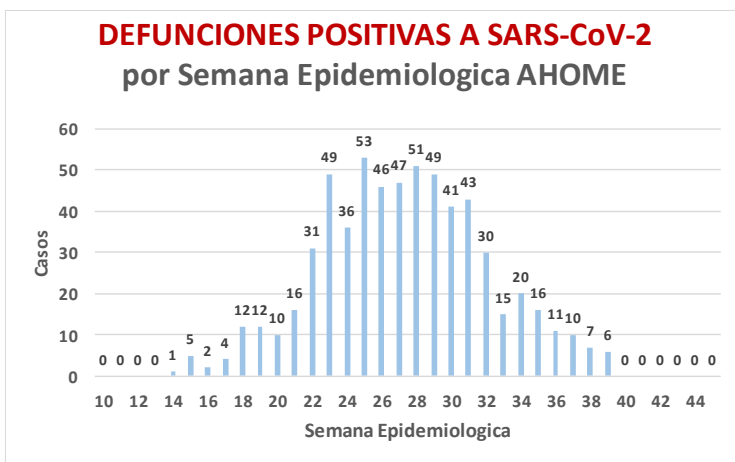
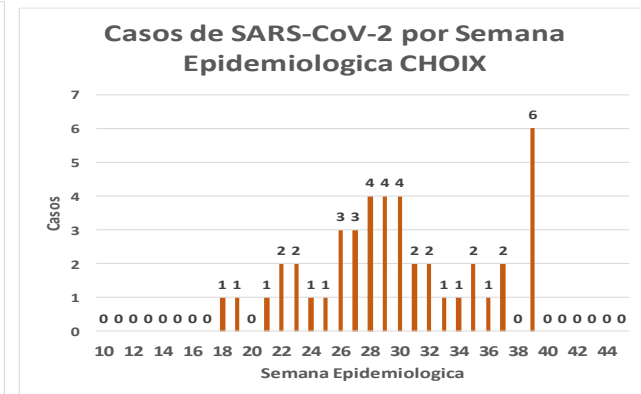
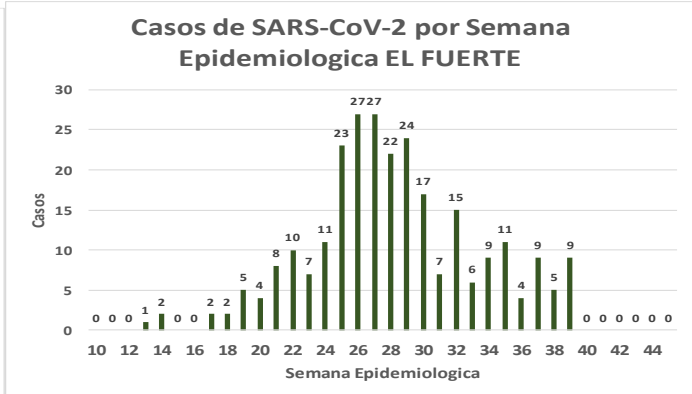
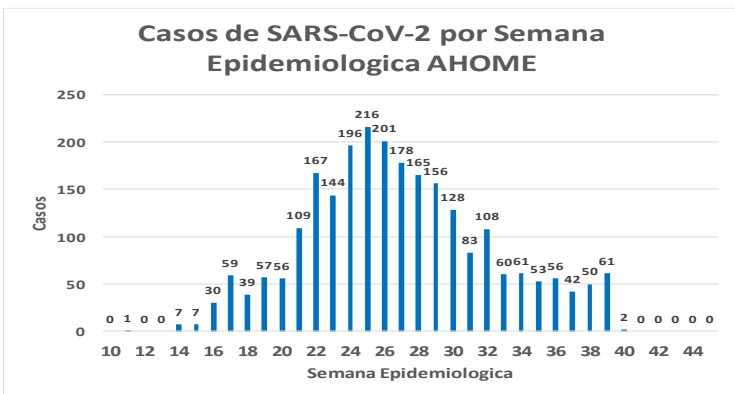
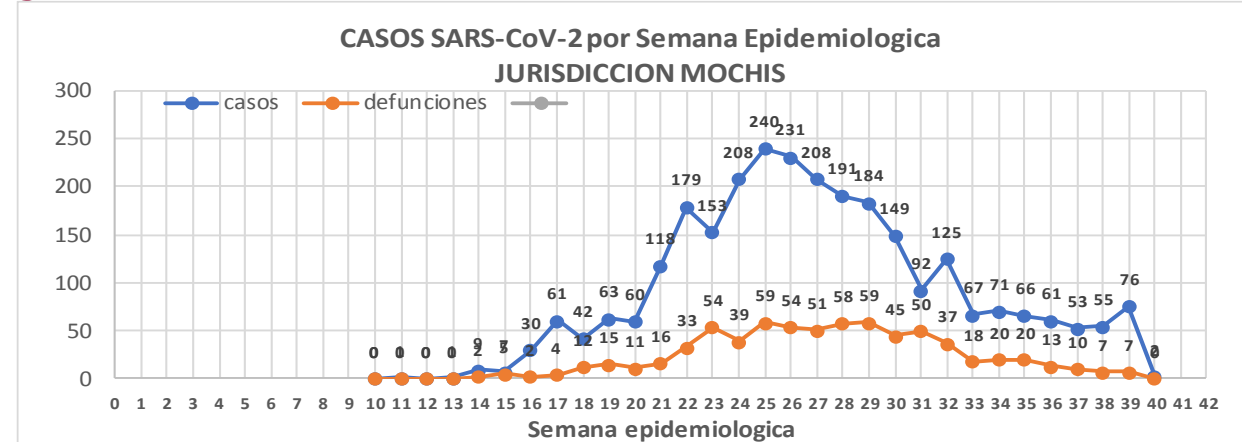
Defunciones Jurisdicción Mochis



Datos actualizados al **domingo, 27 de septiembre de 2020**

JURISDICCION SANITARIA	Casos Acum. SARS-CoV-2*	%
Jurisd. No. 1 Mochis	2803	100.0%
AHOME	2492	88.9%
CHOIX	44	1.6%
EL FUERTE	267	9.5%

* Municipio de residencia



COVID-19 Sinaloa: Muestreo de Casos JURISDICCIÓN MOCHIS



NUEVA
NORMALIDAD

701

Defunciones
Jurisdicción
Mochis



JURISDICCION No. 1 , MOCHIS

INSTITUCION	NO ADECUADO	RECHAZADA	NO RECIBIDA	SOSPECHOSOS	TOTAL CON MUESTRA	% SOSPECHOSOS
IMSS	0	35	10	2,403	2,448	45.9%
IMSS-OPORTUNIDADES	0	5	0	261	266	5.0%
ISSSTE	0	1	0	356	357	6.7%
PRIVADA	1	0	0	93	94	1.8%
SEDENA	0	0	0	5	5	0.1%
SEMAR	0	0	1	109	110	2.1%
SSA	9	1	0	2,042	2,052	38.5%
PEMEX	0	0	0	0	0	0.0%
ESTATAL	0	0	0	3	3	0.1%
MUNICIPAL	0	1	0	0	1	0.0%
TOTAL	10	43	11	5,272	5,336	100.0%
	0.2%	0.8%	0.2%	98.8%	100.0%	

RESULTADO DEFINITIVO EN PLATAFORMA SISVER; JUR MOCHIS	
SARS-CoV-2	2821
NEGATIVO	2209
NO RECIBIDA	11
INF AH1N1 PMD	53
RECHAZADA	43
B	15
A H3	1
METAPNEUMOVIRUS	3
ENTEROV//RHINOVIRUS	2
CORONA OC43	0
NO ADECUADO	10
INF A	4
CORONA 229E	0
CORONA NL63	0
CORONA HKU1	0
VSR	1
ADENOVIRUS	0
PARAINFLUENZA 3	0
NO SUBTIPIFICADO	0

INFORMACION AL DIA : domingo, 27 de septiembre de 2020

SE TOMO MUESTRA PERO SIN RECEPCION EN LABORATORIO

Municipios	IMSS	IMSS-OPORTUNIDADES	ISSSTE	PRIVADA	SEDENA	SEMAR	SSA	PEMEX	ESTATAL	MUNICIPAL	TOTAL
AHOME	99	2	5	8	0	5	19	0	0	0	138
CHOIX	2	0	1	0	0	0	4	0	0	0	7
EL FUERTE	4	8	3	1	0	0	2	0	0	0	18
TOTAL JURISDICCION	105	10	9	9	0	5	25	0	0	0	163

COVID-19 Sinaloa: Informe ejecutivo: JURISDICCIÓN MOCHIS



Unidades de Salud que han reportado en SISVER

MUNICIPIO	CLUES	SECTOR	UNIDAD	Defunciones en la Semana Epidemiológica			Total Defunciones Asociadas a SarsCov-2	Casos confirmados en la Semana Epidemiológica			Total de Casos Confirmados	Tasa letalidad X 100 (D/G)*100	Lugar Letalidad	PRUEBAS REALIZADAS en la Sem Epidemiologica			INDICE DE POSITIVIDAD	Lugar de Índice de Positividad
				SEM EPI NUM-38	SEM EPI NUM-39	Aumento		SEM EPI NUM-38	SEM EPI NUM-39	Aumento				SEM EPI NUM-38	SEM EPI NUM-39	Aumento		
AHOME	SLSMP000831	PRIVADA	CLINICA ANGELES	0	0	0	0	0	0	0	1	0.00	12	0	0	0	-	-
AHOME	SLSMP000032	PRIVADA	CLINICA SANTA MARIA	0	0	0	0	0	0	0	1	0.00	12	0	0	0	-	-
AHOME	SLIMS000015	IMSS	HGP 2 LOS MOCHIS	0	0	0	2	1	2	1	64	3.13	8	2	8	6	25.00	8
AHOME	SLIMS000020	IMSS	HGZ 49 LOS MOCHIS	9	6	-3	426	18	24	6	1,125	37.87	5	33	48	15	50.00	3
AHOME	SLSMP000114	PRIVADA	HOSPITAL FATIMA	0	0	0	20	0	1	1	54	37.04	6	0	1	1	100.00	1
AHOME	SLSMP000155	PRIVADA	HOSPITAL GENERAL CENTRO MEDICO DE LOS MOCHIS	0	0	0	1	0	0	0	2	50.00	1	0	0	0	-	-
AHOME	SLSSA000024	SSA	HOSPITAL GENERAL LOS MOCHIS	0	0	0	204	5	7	2	533	38.27	4	20	20	0	35.00	5
AHOME	SLIST000015	ISSSTE	LOS MOCHIS	0	0	0	109	3	7	4	278	39.21	3	5	11	6	63.64	2
AHOME	SLSSA000036	SSA	LOS MOCHIS	0	0	0	0	0	0	0	0	-	-	0	0	0	-	-
AHOME	SLSSA017332	SSA	OFICINAS JURISDICCIONALES	0	0	0	2	20	13	-7	414	0.48	11	50	46	-4	28.26	7
AHOME	SLSMP000061	PRIVADA	SALUD INTEGRAL SINALOENSE C.S.	0	1	1	4	0	0	0	12	33.33	7	1	1	0	0.00	9
AHOME	SLSMA000010	SEMAR	SANATORIO NAVAL DE TOPOLOBAMPO	0	0	0	1	2	3	1	67	1.49	10	5	8	3	37.50	4
AHOME	SLIMS000085	IMSS	UMF 5 TOPOLOBAMPO	0	0	0	0	0	0	0	6	0.00	12	1	1	0	0.00	9
AHOME	SLIMS000032	IMSS	UMF 37 LOS MOCHIS	0	0	0	6	7	9	2	279	2.15	9	14	26	12	34.62	6
AHOME	SLIMS000044	IMSS	UMFH 6 AHOME	0	0	0	0	0	0	0	2	0.00	12	0	0	0	-	-
AHOME	SLIMS000073	IMSS	UMFH 13 SAN MIGUEL	0	0	0	1	0	0	0	2	50.00	1	0	1	1	0.00	9
AHOME	SLIMS000476	IMSS	UMFH 33 EL CARRIZO	0	0	0	0	0	0	0	0	-	-	0	0	0	-	-
AHOME	SLIMS000061	IMSS	UMFH 7 HIGUERA	0	0	0	0	0	0	0	5	0.00	12	0	0	0	-	-
TOTAL MPIO. AHOME				9	7	-2	776	56	66	10	2845	27.28		131	171	40	38.60	
CHOIX	SLSSA018352	SSA	CENTRO DE SALUD CHOIX	0	0	0	0	0	6	6	9	0.00	1	0	7	7	85.71	2
CHOIX	SLSSA000963	SSA	HOSPITAL INTEGRAL CHOIX	0	0	0	0	0	0	0	7	0.00	1	0	0	0	-	-
TOTAL MPIO. CHOIX				0	0	0	0	0	6	6	16	0.00		0	7	7	85.71	
EL FUERTE	SLIMO000576	IMSS-OPC	HR FUERTE, EL	0	0	0	20	1	7	6	148	13.51	2	6	24	18	29.17	-
EL FUERTE	SLIMS000266	IMSS	UMF 14 SANTA ROSA	0	0	0	1	0	0	0	2	50.00	1	0	0	0	-	-
EL FUERTE	SLIMS000522	IMSS	UMF 43 SAN BLAS	0	0	0	0	0	0	0	1	0.00	3	0	0	0	-	-
TOTAL MPIO. EL FUERTE				0	0	0	21	1	7	6	151	13.91		6	24	18	29.17	
TOTAL JURISDICCION 1, MOCHIS				9	7	-2	797	57	79	22	3,012	26.46		137	202	65	39.11	

NUEVA NORMALIDAD

INDICE DE POSITIVIDAD 39.11

TASA DE LETALIDAD 26.46



COVID-19 Sinaloa: Casos y Defunciones **JURISDICCIÓN CULIACÁN**



SALUD
SECRETARÍA DE SALUD

NUEVA NORMALIDAD

1180

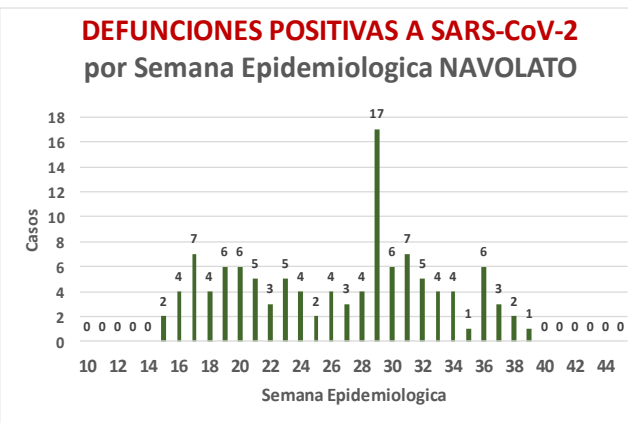
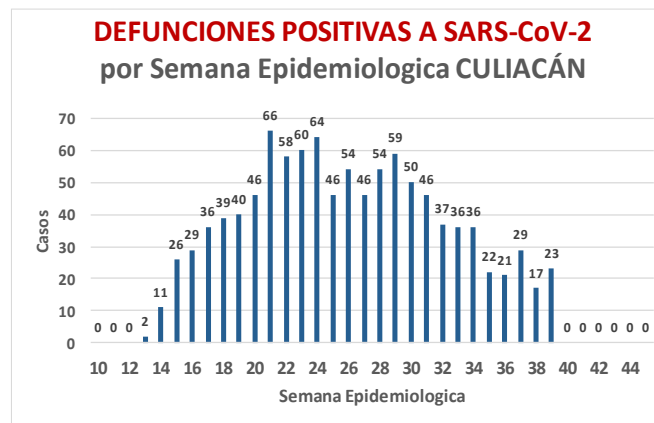
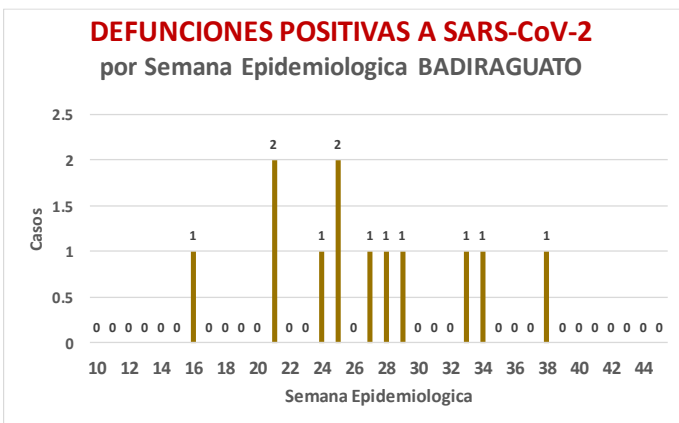
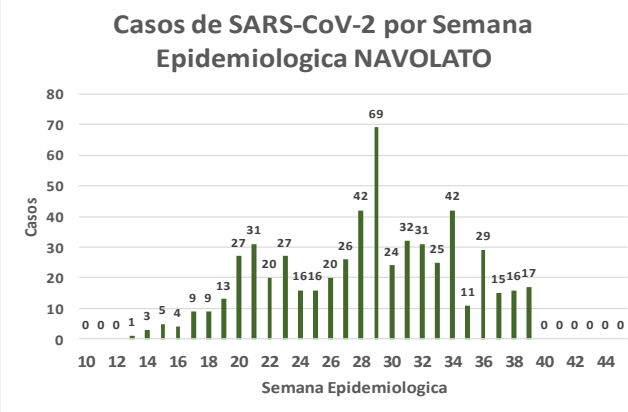
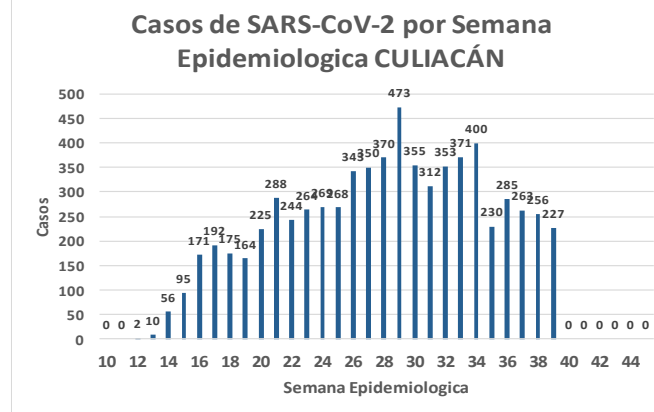
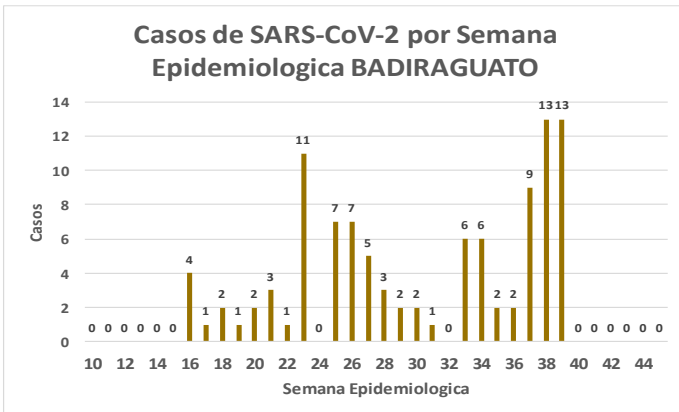
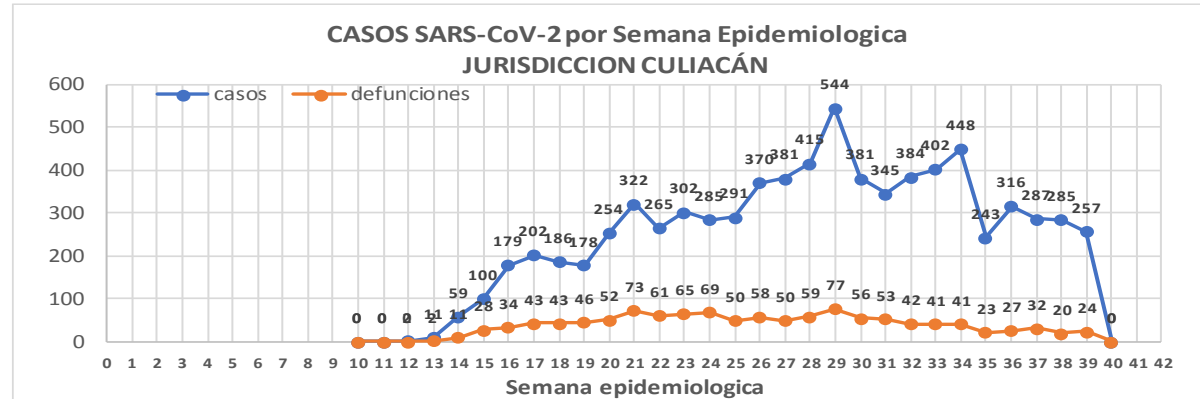
Defunciones Jurisdicción Culiacán



Datos actualizados al **domingo, 27 de septiembre de 2020**

JURISDICCION SANITARIA	Casos Acum. SARS-CoV-2*	%
Jurisd. No. 4 Culiacán	7694	100.0%
BADIRAGUATO	103	1.3%
CULIACAN	7011	91.1%
NAVOLATO	580	7.5%

* Municipio de residencia



COVID-19 Sinaloa: Muestreo de Casos JURISDICCIÓN CULIACÁN



NUEVA
NORMALIDAD

1180

Defunciones
Jurisdicción
Culiacán



Jurisd. No. 4 Culiacán

INSTITUCION	NO ADECUADO	RECHAZADA	NO RECIBIDA	SOSPECHOSOS	TOTAL CON MUESTRA	% SOSPECHOSOS
IMSS	0	168	37	6,530	6,735	43.0%
IMSS-OPORTUNIDADES	0	0	0	19	19	0.1%
ISSSTE	1	6	16	918	941	6.0%
PRIVADA	2	2	53	731	788	5.0%
SEDENA	0	0	0	16	16	0.1%
SEMAR	0	0	0	1	1	0.0%
SSA	24	32	23	6,315	6,394	40.8%
PEMEX	0	0	0	0	0	0.0%
ESTATAL	2	4	2	773	781	5.0%
MUNICIPAL	0	0	0	0	0	0.0%
TOTAL	29	212	131	15,303	15,675	100.0%
	0.2%	1.4%	0.8%	97.6%	100.0%	

RESULTADO DEFINITIVO EN PLATAFORMA SISVER; JUR CULIACAN

SARS-CoV-2	7805
NEGATIVO	6703
NO RECIBIDA	131
INF AH1N1 PMD	26
RECHAZADA	212
B	24
A H3	7
METAPNEUMOVIRUS	1
ENTEROV//RHINOVIRUS	10
CORONA OC43	1
NO ADECUADO	29
INF A	4
CORONA 229E	1
CORONA NL63	1
CORONA HKU1	1
VSR	1
ADENOVIRUS	0
PARAINFLUENZA 3	1
NO SUBTIPIFICADO	1

INFORMACION AL DIA : domingo, 27 de septiembre de 2020

SE TOMO MUESTRA PERO SIN RECEPCION EN LABORATORIO

Municipios	IMSS	IMSS-OPORTUNIDADES	ISSSTE	PRIVADA	SEDENA	SEMAR	SSA	PEMEX	ESTATAL	MUNICIPAL	TOTAL
BADIRAGUATO	0	0	0	1	0	0	8	0	0	0	9
CULIACAN	146	0	96	273	0	0	133	0	12	0	660
NAVOLATO	29	0	1	4	0	0	12	0	1	0	47
TOTAL JURISDICCION	175	0	97	278	0	0	153	0	13	0	716

COVID-19 Sinaloa: Informe ejecutivo: JURISDICCIÓN CULIACÁN



SALUD
RETARÍA DE SALUD

Unidades de Salud que han reportado en SISVER

MUNICIPIO	CLUES	SECTOR	UNIDAD	Defunciones en la Semana Epidemiológica			Total Defunciones Asociadas a SarsCov-2	Casos confirmados en la Semana Epidemiológica			Total de Casos Confirmados	Tasa Letalidad X 100 (D/G)*100	Lugar Letalidad	PRUEBAS REALIZADAS en la Sem Epidemiológica			INDICE DE POSITIVIDAD	Lugar de Índice de POSITIVIDAD	
				SEM EPI NUM-38	SEM EPI NUM-39	Aumento		SEM EPI NUM-38	SEM EPI NUM-39	Aumento				SEM EPI NUM-38	SEM EPI NUM-39	Aumento			
CULIACÁN	SLSSA000905	SSA	ADOLFO LOPEZ MATEOS (EL TAMARINDO)	0	0	0	0	0	0	0	0	-	-	0	0	0	-	-	
CULIACÁN	XXDES002092	SSA	BRIGADA EPIDEMIOLOGICA CULIACAN	0	0	0	0	0	0	0	13	0.00	20	0	0	0	-	-	
CULIACÁN	SLSMP000365	PRIVADA	CLINICA DE REHABILITACION Y ESPECIALIDADES	0	0	0	1	0	0	0	21	4.76	11	0	0	0	-	-	
CULIACÁN	SLSMP000370	PRIVADA	CLINICA HOSPITAL CULIACAN S. A. DE C. V.	0	0	0	8	0	0	0	15	53.33	1	0	0	0	-	-	
CULIACÁN	SLSSA000794	SSA	COSTA RICA	0	0	0	0	0	0	0	0	-	-	0	0	0	-	-	
CULIACÁN	SLIST000073	ISSSTE	CULIACAN	0	0	0	0	0	0	0	0	-	-	0	0	0	-	-	
CULIACÁN	SLSSA000753	SSA	CULIACAN	0	0	0	0	6	14	8	409	0.00	20	13	31	18	45.16	12	
CULIACÁN	SLSSA000741	SSA	CULIACAN (AGUARUTO)	0	0	0	0	0	0	0	5	0.00	20	0	1	1	0.00	19	
CULIACÁN	SLSSA000695	SSA	CULIACAN (PEMEX)	0	0	0	0	0	0	0	2	0.00	20	1	1	0	0.00	19	
CULIACÁN	SLIST000085	ISSSTE	DR. M.CARDENAS DE LA VEGA	0	0	0	202	1	1	0	635	31.81	5	1	1	0	100.00	1	
CULIACÁN	SLSSA002474	SSA	EL DORADO	0	0	0	0	0	0	0	0	-	-	0	0	0	-	-	
CULIACÁN	SLIMS000131	IMSS	HGR 1 CULIACAN	9	18	9	630	56	23	-33	1,837	34.30	4	97	53	-44	43.40	14	
CULIACÁN	SLIMS000184	IMSS	HGZMF 28 COSTA RICA	1	0	-1	53	3	4	1	237	22.36	7	8	9	1	44.44	13	
CULIACÁN	SLSMP000534	PRIVADA	HOSPITAL ANGELES CULIACAN	0	0	0	0	39	39	0	156	0.00	20	65	80	15	48.75	11	
CULIACÁN	SLSME000016	ESTATAL	HOSPITAL CIVIL DE CULIACAN	1	1	0	104	11	14	3	496	20.97	8	26	28	2	50.00	9	
CULIACÁN	SLSSA000666	SSA	HOSPITAL GENERAL CULIACAN	9	4	-5	177	26	13	-13	772	22.93	6	42	38	-4	34.21	17	
CULIACÁN	SLSSA018265	SSA	HOSPITAL GENERAL EL DORADO	0	0	0	2	5	5	0	63	3.17	13	6	10	4	50.00	9	
CULIACÁN	SLSSA000811	SSA	HOSPITAL INTEGRAL ELDORADO	0	0	0	0	0	0	0	2	0.00	20	0	0	0	-	-	
CULIACÁN	SLSSA017582	SSA	HOSPITAL INTEGRAL VALLE DE SAN LORENZO	0	0	0	0	0	0	0	0	-	-	0	0	0	-	-	
CULIACÁN	SLSSA017606	SSA	HOSPITAL MATERNO NEONATAL	0	0	0	1	0	9	9	46	2.17	17	7	43	36	20.93	18	
CULIACÁN	SLSME000021	ESTATAL	HOSPITAL PEDIATRICO DE SINALOA	0	0	0	0	0	0	0	2	0.00	20	0	0	0	-	-	
CULIACÁN	SLSSA002556	SSA	HOSPITAL PEDIATRICO DE SINALOA	0	0	0	4	12	8	-4	170	2.35	15	26	22	-4	36.36	16	
CULIACÁN	SLSSA002643	SSA	JURISDICCION SANITARIA IV CULIACAN	0	0	0	2	43	44	1	1,395	0.14	19	81	103	22	42.72	15	
CULIACÁN	SLSMP002815	PRIVADA	MEDICA DE LA CIUDAD	0	0	0	7	0	1	1	53	13.21	9	0	1	1	100.00	1	
CULIACÁN	SLSSA000852	SSA	OBISPO	0	0	0	0	0	0	0	0	-	-	0	0	0	-	-	
CULIACÁN	SLSSA017455	SSA	OFICINAS JURISDICCIONALES	0	0	0	0	0	0	0	34	0.00	20	0	0	0	-	-	
CULIACÁN	SLSMP000440	PRIVADA	OPERADORA NUEVA CLINICA SANTA MARIA S.A DE C.V	0	0	0	3	0	0	0	6	50.00	2	0	0	0	-	-	
CULIACÁN	SLSSA000876	SSA	QUILA	0	0	0	0	0	0	0	6	0.00	20	0	0	0	-	-	
CULIACÁN	SLSMP000411	PRIVADA	SANATORIO BATIZ RAMOS	0	0	0	0	0	0	0	1	0.00	20	0	0	0	-	-	
CULIACÁN	SLSMP000394	PRIVADA	SANATORIO CEMSI CHAPULTEPEC	0	0	0	0	0	0	0	2	0.00	20	0	0	0	-	-	
CULIACÁN	SLIMS000143	IMSS	UMF 35 CULIACAN	0	0	0	6	25	27	2	508	1.18	18	36	47	11	57.45	8	
CULIACÁN	SLIMS000155	IMSS	UMF 36 CULIACAN	0	0	0	11	17	16	-1	278	3.96	12	26	21	-5	76.19	4	
CULIACÁN	SLIMS000160	IMSS	UMF 46 CULIACAN	0	0	0	6	13	8	-5	271	2.21	16	19	12	-7	66.67	5	
CULIACÁN	SLIMS000172	IMSS	UMF 52 CULIACAN	0	0	0	2	0	6	6	35	5.71	10	0	10	10	60.00	7	
CULIACÁN	SLIMS000633	IMSS	UMF 55 CULIACAN	0	0	0	5	7	7	0	168	2.98	14	13	11	-2	63.64	6	
CULIACÁN	SLIMS000196	IMSS	UMFH 22 EL DORADO	1	1	0	6	0	1	1	16	37.50	3	0	1	1	100.00	1	
TOTAL MPIO. CULIACAN				21	24	3	1,230	264	240	-24	7,654	16.07		467	523	56	45.89		
BADIRAGUATO	SLSSA018060	SSA	CARAVANA DE LA SALUD TIPO 0 EL CASTILLO	0	0	0	0	0	0	0	0	-	-	0	0	0	-	-	
BADIRAGUATO	SLSSA000362	SSA	HIGUERAS DE ALVAREZ BORBOA(H DELOS MONZO	0	0	0	0	0	0	0	0	-	-	0	0	0	-	-	
BADIRAGUATO	SLSSA000246	SSA	HOSPITAL INTEGRAL BADIRAGUATO	0	0	0	0	13	12	-1	75	0.00	1	26	18	-8	66.67	1	
TOTAL MPIO. BADIRAGUATO				0	0	0	0	13	12	-1	75	0.00		26	18	-8	66.67		
NAVOLATO	SLIMS000435	IMSS	HGSMF 4 NAVOLATO	0	0	0	3	9	9	0	229	1.31	2	14	24	10	37.50	1	
NAVOLATO	SLSSA002491	SSA	HOSPITAL INTEGRAL NAVOLATO	0	0	0	0	2	0	-2	35	0.00	3	5	0	-5	-	-	
NAVOLATO	SLSSA002305	SSA	SAN PEDRO	0	0	0	0	0	0	0	7	0.00	3	0	0	0	-	-	
NAVOLATO	SLIMS000440	IMSS	UMFH 11 VILLA JUAREZ	0	0	0	5	0	1	1	42	11.90	1	0	4	4	25.00	2	
TOTAL MPIO. NAVOLATO				0	0	0	8	11	10	-1	313	2.56		19	28	9	35.71		
TOTAL JURISDICCION 4, CULIACAN				21	24	3	1,238	288	262	-26	8,042	15.39		512	569	57	46.05		

NUEVA NORMALIDAD

INDICE DE POSITIVIDAD
46.05

TASA DE LETALIDAD
15.39



COVID-19 Sinaloa: Casos y Defunciones JURISDICCIÓN MAZATLÁN



SALUD
SECRETARÍA DE SALUD

NUEVA NORMALIDAD

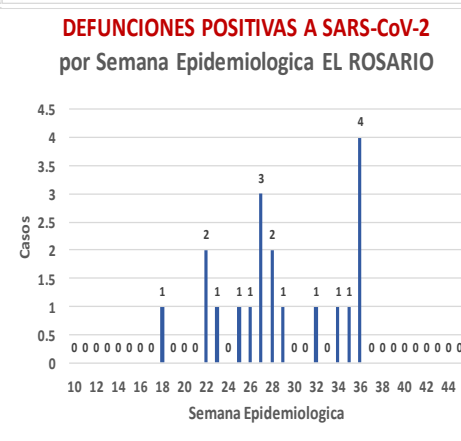
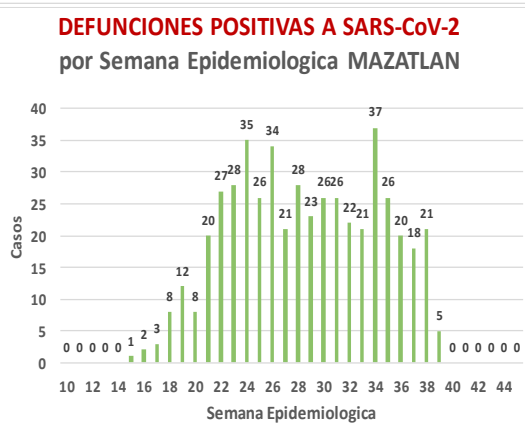
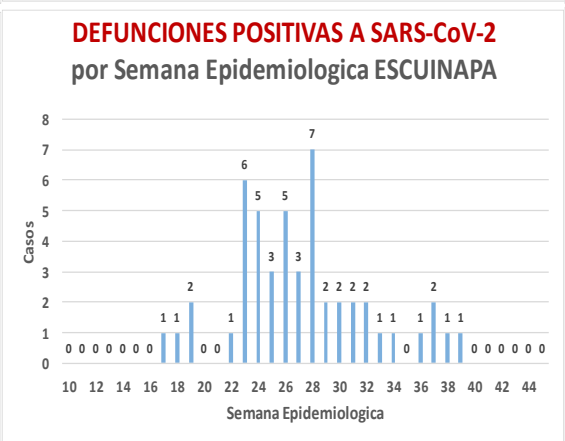
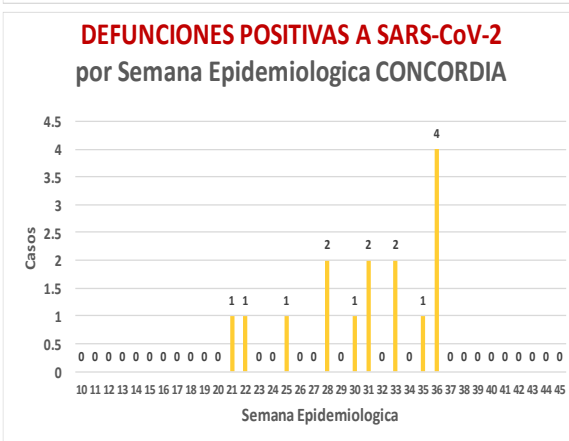
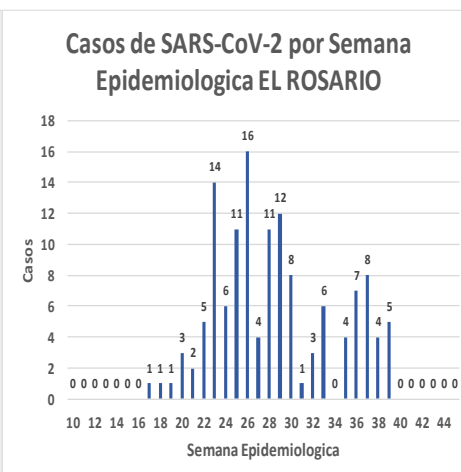
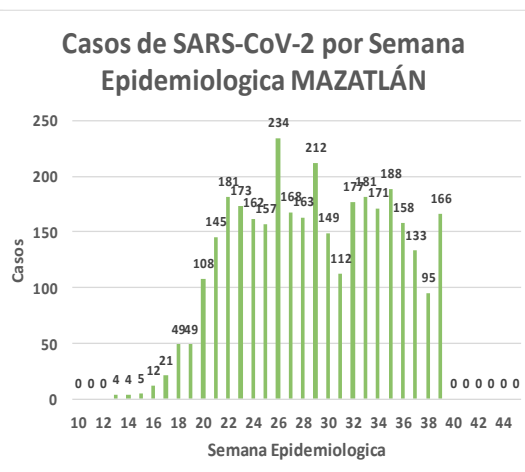
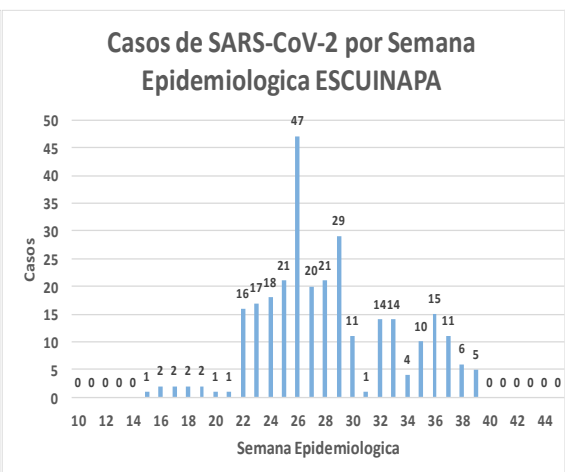
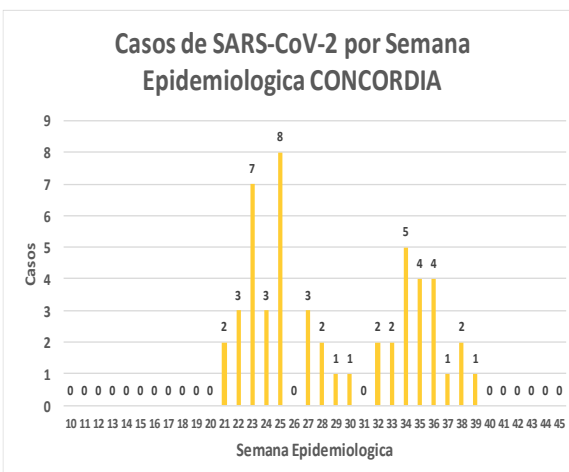
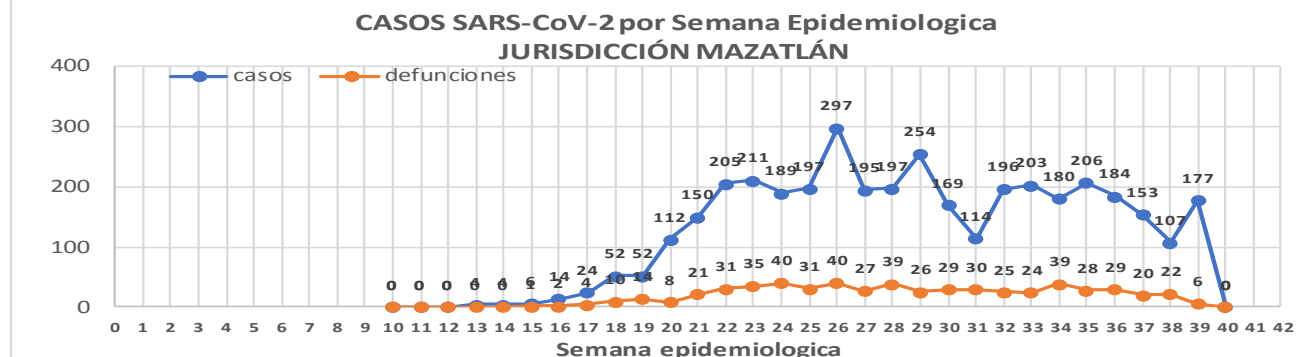
581
Defunciones
Jurisdicción
Mazatlán



Datos actualizados al **domingo, 27 de septiembre de 2020**

JURISDICCION SANITARIA	Casos Acum. SARS-CoV-2*	%
Jurisd. No. 6 Mazatlan	3852	100.0%
CONCORDIA	51	1.3%
ESCUINAPA	291	7.6%
MAZATLAN	3377	87.7%
ROSARIO	133	3.5%

* Municipio de residencia



COVID-19 Sinaloa: Muestreo de Casos **JURISDICCIÓN MAZATLÁN**



NUEVA NORMALIDAD

581
Defunciones
Jurisdicción
MAZATLÁN



Jurisd. No. 6 Mazatlan

INSTITUCION	NO ADECUADO	RECHAZADA	NO RECIBIDA	SOSPECHOSOS	TOTAL CON MUESTRA	% SOSPECHOSOS
IMSS	0	25	9	2,669	2,703	39.9%
IMSS-OPORTUNIDADES	0	11	0	173	184	2.7%
ISSSTE	1	10	3	338	352	5.2%
PRIVADA	4	0	1	276	281	4.1%
SEDENA	0	3	2	226	231	3.4%
SEMAR	0	7	2	158	167	2.5%
SSA	15	18	5	2,505	2,543	37.5%
PEMEX	0	0	0	5	5	0.1%
ESTATAL	0	0	0	4	4	0.1%
MUNICIPAL	2	0	0	306	308	4.5%
TOTAL	22	74	22	6,660	6,778	100.0%

0.3% 1.1% 0.3% 98.3% 100.0%

RESULTADO DEFINITIVO EN PLATAFORMA SISVER; JUR MAZATLÁN

SARS-CoV-2	3884
NEGATIVO	2604
NO RECIBIDA	22
INF AH1N1 PMD	4
RECHAZADA	74
B	7
A H3	3
METAPNEUMOVIRUS	1
ENTEROV//RHINOVIRUS	1
CORONA OC43	0
NO ADECUADO	22
INF A	0
CORONA 229E	0
CORONA NL63	0
CORONA HKU1	0
VSR	0
ADENOVIRUS	0
PARAINFLUENZA 3	0
NO SUBTIPIFICADO	0

INFORMACION AL DIA : domingo, 27 de septiembre de 2020

SE TOMO MUESTRA PERO SIN RECEPCION EN LABORATORIO

Municipios	IMSS	IMSS-OPORTUNIDADES	ISSSTE	PRIVADA	SEDENA	SEMAR	SSA	PEMEX	ESTATAL	MUNICIPAL	TOTAL
CONCORDIA	0	0	0	1	0	0	2	0	0	0	3
ESCUINAPA	1	0	1	0	1	0	5	0	0	0	8
MAZATLAN	19	5	9	55	10	5	30	0	1	3	137
ROSARIO	0	0	4	3	0	0	1	0	0	0	148
TOTAL	20	5	14	59	11	5	38	0	1	3	296

COVID-19 Sinaloa: Informe ejecutivo: JURISDICCIÓN MAZATLÁN

Unidades de Salud que han reportado en SISVER

MUNICIPIO	CLUES	SECTOR	UNIDAD	Defunciones en la Semana Epidemiológica			Total Defunciones Asociadas a SarsCov-2	Casos confirmados en la Semana Epidemiológica			Total de Casos Confirmados	Tasa letalidad X 100 (D/G)*100	Lugar Letalidad	PRUEBAS REALIZADAS en la Sem Epidemiológica			INDICE DE POSITIVIDAD	Lugar de Índice de POSITIVIDAD
				SEM EPI NUM-38	SEM EPI NUM-39	Aumento		SEM EPI NUM-38	SEM EPI NUM-39	Aumento				SEM EPI NUM-38	SEM EPI NUM-39	Aumento		
MAZATLÁN	XXDES002099	SSA	BRIGADA EPIDEMIOLOGICA MAZATLAN	0	0	0	0	0	0	0	-	-	0	0	0	-	-	
MAZATLÁN	SLSMP000732	PRIVADA	CLINICA HOSPITAL MARIA DEL MAR	0	0	0	3	0	0	0	12	25.00	4	0	0	0	-	
MAZATLÁN	SLSMP000621	PRIVADA	CLINICA DEL MAR DE MAZATLAN S.A DE C.V.	2	0	-2	6	0	2	2	28	21.43	5	0	2	2	100.00	
MAZATLÁN	SLIMS000341	IMSS	HGZMF 3 MAZATLAN	12	4	-8	265	34	88	54	1,393	19.02	7	84	184	100	47.83	
MAZATLÁN	SLSSA002585	SSA	HOSPITAL GENERAL DE MAZATLAN	1	0	-1	118	22	18	-4	339	34.81	2	26	31	5	58.06	
MAZATLÁN	SLSMM000014	MUNICIPAL	HOSPITAL MARGARITA MAZA DE JUAREZ	0	0	0	13	4	6	2	199	6.53	11	8	9	1	66.67	
MAZATLÁN	SLSMP002844	PRIVADA	HOSPITAL MARINA MAZATLAN	0	0	0	5	1	1	0	74	6.76	10	5	5	0	20.00	
MAZATLÁN	SLSDN000016	SEDENA	HOSPITAL MILITAR REGIONAL DE MAZATLAN, SIN.	5	0	-5	27	7	8	1	183	14.75	8	7	10	3	80.00	
MAZATLÁN	SLSMA000022	SEMAR	HOSPITAL NAVAL DE MAZATLAN	0	1	1	28	1	0	-1	96	29.17	3	3	1	-2	0.00	
MAZATLÁN	SLSMP000616	PRIVADA	HOSPITAL SHARP MAZATLAN S. A DE C. V.	0	0	0	7	0	0	0	35	20.00	6	0	0	0	-	
MAZATLÁN	SLIMO000733	IMSS-OPORTUNIDADES	HR VILLA UNION	0	0	0	9	1	3	2	101	8.91	9	4	4	0	75.00	
MAZATLÁN	SLSSA002655	SSA	JURISDICCION SANITARIA VI MAZATLAN	0	0	0	0	13	14	1	397	0.00	14	16	29	13	48.28	
MAZATLÁN	SLIST000196	ISSSTE	MAZATLAN	2	1	-1	90	7	4	-3	242	37.19	1	10	9	-1	44.44	
MAZATLÁN	SLSSA001576	SSA	MAZATLAN (COL. 20 DE NOVIEMBRE)	0	0	0	0	0	0	0	0	-	-	0	0	0	-	
MAZATLÁN	SLSSA001605	SSA	MAZATLAN (COL. CENTRO)	0	0	0	0	11	9	-2	343	0.00	14	21	17	-4	52.94	
MAZATLÁN	SLSSA017501	SSA	OFICINAS JURISDICCIONALES	0	0	0	0	0	0	0	0	-	-	0	0	0	-	
MAZATLÁN	SLIMS000353	IMSS	UMF 45 MAZATLAN	0	0	0	2	0	8	8	61	3.28	13	1	9	8	88.89	
MAZATLÁN	SLIMS000645	IMSS	UMF 56 PRADOS	0	0	0	3	2	9	7	76	3.95	12	3	10	7	90.00	
MAZATLÁN	SLSSA002515	SSA	VALLE DEL JARIPILLO	0	0	0	0	0	0	0	1	0.00	14	0	0	0	-	
TOTAL MPIO. MAZATLAN				22	6	-16	576	103	170	67	3,580	16.09		188	320	132	53.13	
CONCORDIA	XXDES002097	SSA	BRIGADA EPIDEMIOLOGICA CONCORDIA	0	0	0	0	0	0	0	0	-	-	0	0	0	-	
CONCORDIA	SLSSA000485	SSA	CONCORDIA	0	0	0	0	0	0	0	10	0.00	2	0	0	0	-	
CONCORDIA	SLSSA000473	SSA	HOSPITAL INTEGRAL CONCORDIA	0	0	0	1	0	0	0	13	7.69	1	0	1	1	0.00	
TOTAL MPIO. CONCORDIA				0	0	0	1	0	0	0	23	4.35		0	1	1	0.00	
ROSARIO	SLIMO000832	IMSS-OPORTUNIDADES	EL POZOLE	0	0	0	0	0	0	0	0	-	-	0	0	0	-	
ROSARIO	SLIST000225	ISSSTE	EL ROSARIO	0	0	0	0	0	0	0	1	0.00	2	0	0	0	-	
ROSARIO	SLSSA001873	SSA	HOSPITAL INTEGRAL DE EL ROSARIO	0	0	0	2	1	3	2	71	2.82	1	3	6	3	50.00	
ROSARIO	SLIMS000406	IMSS	UMFH 31 EL ROSARIO	0	0	0	0	0	0	0	3	0.00	2	0	0	0	-	
TOTAL MPIO. ROSARIO				0	0	0	2	1	3	2	75	2.67		3	6	3	50.00	
ESCUINAPA	SLSSA001132	SSA	ESCUINAPA	0	0	0	1	0	2	2	18	5.56	3	0	4	4	50.00	
ESCUINAPA	SLSSA018253	SSA	HOSPITAL GENERAL ESCUINAPA	0	0	0	22	5	4	-1	214	10.28	2	12	13	1	30.77	
ESCUINAPA	SLSSA001173	SSA	TEACAPAN	0	0	0	0	0	0	0	0	-	-	0	0	0	-	
ESCUINAPA	SLIMS000230	IMSS	UMFH 29 ESCUINAPA	0	0	0	2	0	0	0	16	12.50	1	0	0	0	-	
TOTAL MPIO. ESCUINAPA				0	0	0	25	5	6	1	248	10.08		12	17	5	35.29	
TOTAL JURISDICCION 6, MAZATLÁN				22	6	-16	604	109	179	70	3,926	15.38		203	344	141	52.03	

NUEVA NORMALIDAD

INDICE DE POSITIVIDAD
52.03

TASA DE LETALIDAD
15.38



COVID-19 Sinaloa: Casos y Defunciones **JURISDICCIÓN GUASAVE**



NUEVA NORMALIDAD

426

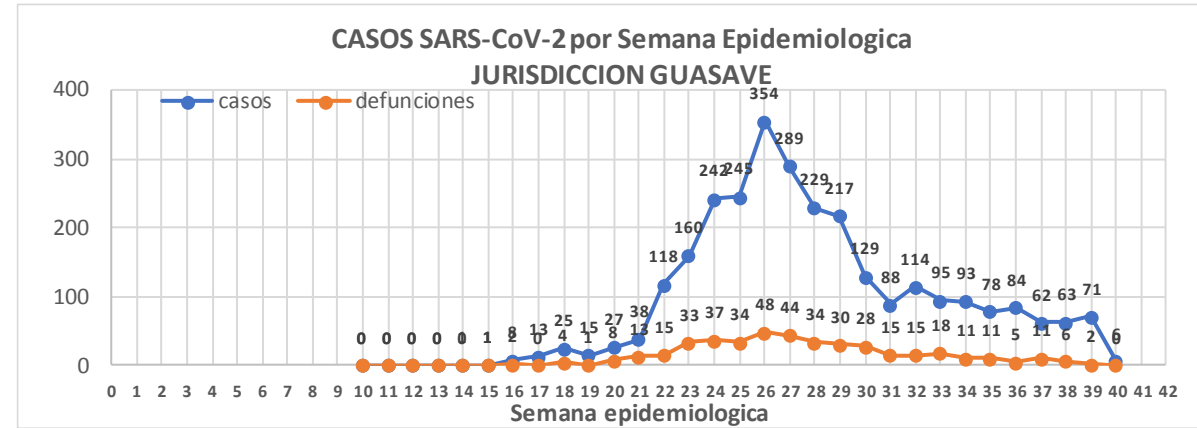
Defunciones Jurisdicción GUASAVE



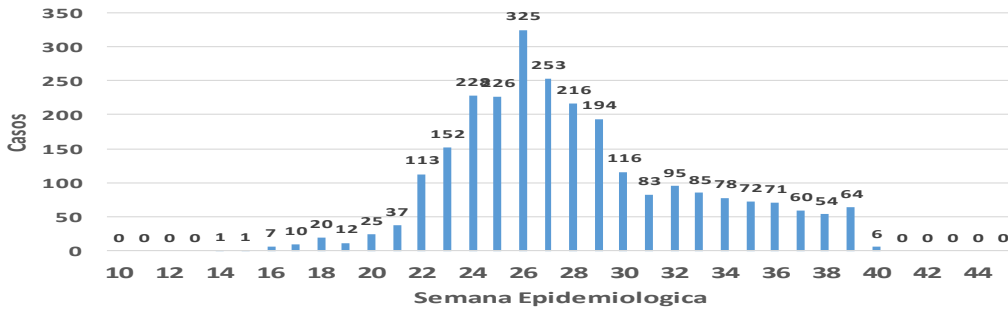
Datos actualizados al **domingo, 27 de septiembre de 2020**

JURISDICCION SANITARIA	Casos Acum. SARS-CoV-2*	%
Jurisd. No. 2 Guasave	2865	100.0%
GUASAVE	2604	90.9%
SINALOA	261	9.1%

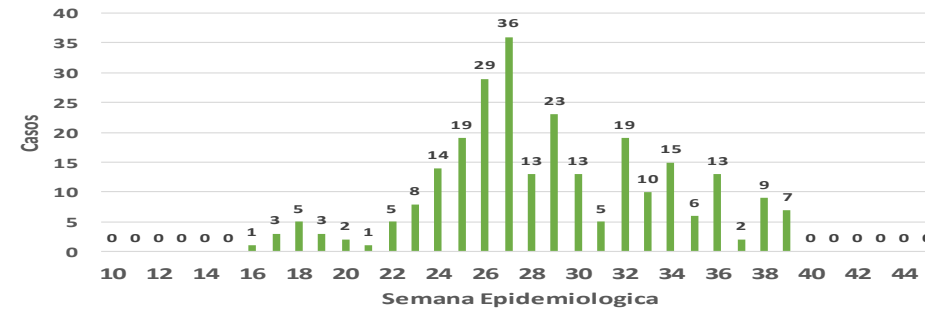
* Municipio de residencia



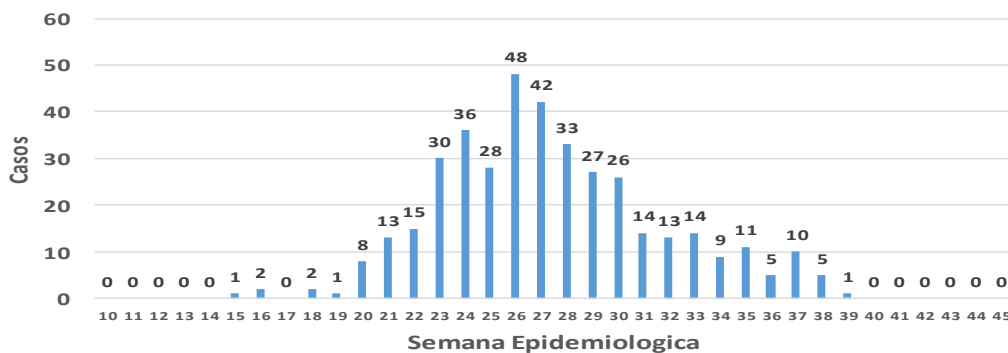
Casos de SARS-CoV-2 por Semana Epidemiologica GUASAVE



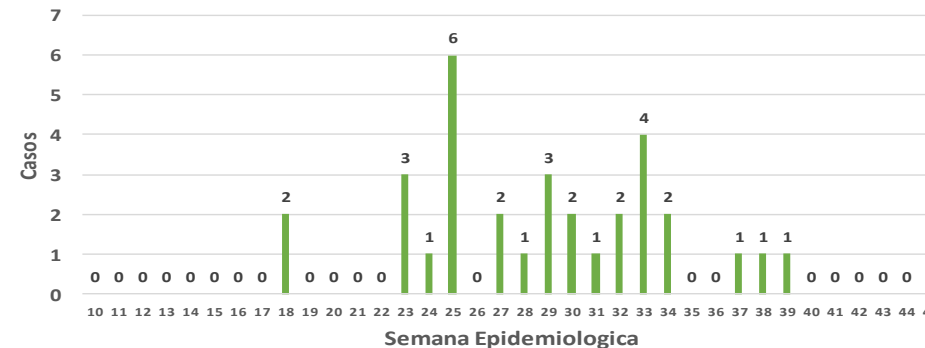
Casos de SARS-CoV-2 por Semana Epidemiologica SINALOA DE LEYVA



DEFUNCIONES POSITIVAS A SARS-CoV-2 por Semana Epidemiologica GUASAVE



DEFUNCIONES POSITIVAS A SARS-CoV-2 por Semana Epidemiologica SINALOA DE LEYVA



COVID-19 Sinaloa: Muestreo de Casos JURISDICCIÓN GUASAVE



NUEVA NORMALIDAD

426

**Defunciones
Jurisdicción
GUASAVE**



Jurisd. No. 2 Guasave						
INSTITUCION	NO ADECUADO	RECHAZADA	NO RECIBIDA	SOSPECHOSOS	TOTAL CON MUESTRA	% SOSPECHOSOS
IMSS	0	85	4	2,913	3,002	56.0%
IMSS-OPORTUNIDADES	0	2	0	12	14	0.3%
ISSSTE	1	0	0	90	91	1.7%
PRIVADA	0	0	0	44	44	0.8%
SEDENA	0	0	0	0	0	0.0%
SEMAR	0	0	0	4	4	0.1%
SSA	8	14	0	2,171	2,193	40.9%
PEMEX	0	0	0	1	1	0.0%
ESTATAL	0	0	0	7	7	0.1%
MUNICIPAL	0	0	0	0	0	0.0%
TOTAL	9	101	4	5,242	5,356	100.0%
	0.2%	1.9%	0.1%	97.9%	100.0%	

RESULTADO DEFINITIVO EN PLATAFORMA SISVER; JUR GUASAVE	
SARS-CoV-2	2888
NEGATIVO	2136
NO RECIBIDA	4
INF AH1N1 PMD	11
RECHAZADA	101
B	5
A H3	5
METAPNEUMOVIRUS	2
ENTEROV//RHINOVIRUS	5
CORONA OC43	0
NO ADECUADO	9
INF A	0
CORONA 229E	0
CORONA NL63	0
CORONA HKU1	0
VSR	0
ADENOVIRUS	0
PARAINFLUENZA 3	0
NO SUBTIPIFICADO	0

INFORMACION AL DIA : domingo, 27 de septiembre de 2020

SE TOMO MUESTRA PERO SIN RECEPCION EN LABORATORIO

Municipios	IMSS	IMSS-OPORTUNIDADES	ISSSTE	PRIVADA	SEDENA	SEMAR	SSA	PEMEX	ESTATAL	MUNICIPAL	TOTAL
GUASAVE	89	0	2	10	0	0	68	0	0	0	169
SINALOA	2	0	0	1	0	0	18	0	0	0	21
TOTAL JURISDICCION	91	0	2	11	0	0	86	0	0	0	190

COVID-19 Sinaloa: Informe ejecutivo: JURISDICCIÓN GUASAVE



Unidades de Salud que han reportado en SISVER

MUNICIPIO	CLUES	SECTOR	UNIDAD	Defunciones en la Semana Epidemiológica			Total Defunciones Asociadas a SarsCov-2	Casos confirmados en la Semana Epidemiológica			Total de Casos Confirmados	Tasa letalidad X 100 (D/G)*100	Lugar Letalidad	PRUEBAS REALIZADAS en la Sem Epidemiológica			INDICE DE POSITIVIDAD	Lugar de Índice de Positividad
				SEM EPI NUM-38	SEM EPI NUM-39	Aumento		SEM EPI NUM-38	SEM EPI NUM-39	Aumento				SEM EPI NUM-38	SEM EPI NUM-39	Aumento		
GUASAVE	SLSSA001296	SSA	BACHOCO	0	0	0	0	0	0	0	1	0.00	4	0	0	0	-	-
GUASAVE	SLSSA001301	SSA	BAMOA	0	0	0	0	0	0	0	5	0.00	4	0	0	0	-	-
GUASAVE	XXDES002086	SSA	BRIGADA EPIDEMIOLOGICA GUASAVE	0	0	0	0	0	0	0	0	-	-	0	0	0	-	-
GUASAVE	SLSSA018224	SSA	CENTRO DE SALUD GUASAVE II	0	0	0	1	18	27	9	564	0.18	3	52	74	22	36.49	3
GUASAVE	SLSSA001354	SSA	COREREPE (EL GALLO)	0	0	0	0	0	0	0	1	0.00	4	0	0	0	-	-
GUASAVE	SLSSA001366	SSA	EL CUBILETE (EL NUMERO UNO)	0	0	0	0	0	0	0	2	0.00	4	0	0	0	-	-
GUASAVE	SLSSA001412	SSA	EL HUITUSSI	0	0	0	0	0	0	0	0	-	-	0	0	0	-	-
GUASAVE	SLSSA001395	SSA	GABRIEL LEYVA SOLANO (BENITO JUAREZ)	0	0	0	0	0	0	0	2	0.00	4	0	0	0	-	-
GUASAVE	SLSSA001383	SSA	GABRIEL LEYVA SOLANO (EL BATAMOTE)	0	0	0	0	0	0	0	1	0.00	4	0	0	0	-	-
GUASAVE	SLIST000160	ISSSTE	GUASAVE	0	0	0	0	0	0	0	0	-	-	0	0	0	-	-
GUASAVE	SLIMS000271	IMSS	HGZMF 32 GUASAVE	4	2	-2	252	31	33	2	1,635	15.41	2	56	65	9	50.77	1
GUASAVE	SLSSA001255	SSA	HOSPITAL GENERAL GUASAVE	0	0	0	78	4	3	-1	243	32.10	1	8	7	-1	42.86	2
GUASAVE	SLSSA001400	SSA	JUAN JOSE RIOS	0	0	0	0	0	0	0	4	0.00	4	0	0	0	-	-
GUASAVE	SLSSA001313	SSA	LA BRECHA	0	0	0	0	0	0	0	2	0.00	4	0	0	0	-	-
GUASAVE	SLSSA001511	SSA	LA TRINIDAD	0	0	0	0	0	0	0	3	0.00	4	0	0	0	-	-
GUASAVE	SLSSA001470	SSA	LAS QUEMAZONES	0	0	0	0	0	0	0	1	0.00	4	0	0	0	-	-
GUASAVE	SLSSA001424	SSA	LEON FONSECA (ESTACION VERDURA)	0	0	0	0	0	0	0	3	0.00	4	0	0	0	-	-
GUASAVE	SLSSA001436	SSA	NIO	0	0	0	0	0	0	0	3	0.00	4	0	0	0	-	-
GUASAVE	SLSSA001441	SSA	PALOS BLANCOS	0	0	0	0	0	0	0	3	0.00	4	0	0	0	-	-
GUASAVE	SLSSA001506	SSA	SAN RAFAEL (GRAL.MIGUEL VALLE DAVALOS)	0	0	0	0	0	0	0	3	0.00	4	0	0	0	-	-
GUASAVE	SLIMS000312	IMSS	UMFH 15 JUAN JOSE RIOS	0	0	0	0	0	0	0	4	0.00	4	0	1	1	0.00	4
TOTAL MPIO. GUASAVE				4	2	-2	331	53	63	10	2480	13.35		116	147	31	42.86	
SINALOA	SLSSA002211	SSA	ESTACION NARANJO	0	0	0	0	0	0	0	4	0.00	1	0	0	0	-	-
SINALOA	SLSSA002141	SSA	SINALOA DE LEYVA	0	0	0	0	8	3	-5	127	0.00	1	28	16	-12	18.75	-
SINALOA	SLSSA017361	SSA	UNIDAD TECNICO ADMINSTRATIVA	0	0	0	0	0	0	0	0	-	-	0	0	0	-	-
TOTAL MPIO. SINALOA DE LEYVA				0	0	0	0	8	3	-5	131	0.00		28	16	-12	18.75	
TOTAL JURISDICCION 2, GUASAVE				4	2	-2	331	61	66	5	2,611	12.68		144	163	19	40.49	

NUEVA NORMALIDAD

INDICE DE POSITIVIDAD
40.49

TASA DE LETALIDAD
12.68



COVID-19 Sinaloa: Casos y Defunciones JURISDICCIÓN GUAMUCHIL



SALUD
SECRETARÍA DE SALUD

NUEVA NORMALIDAD

220

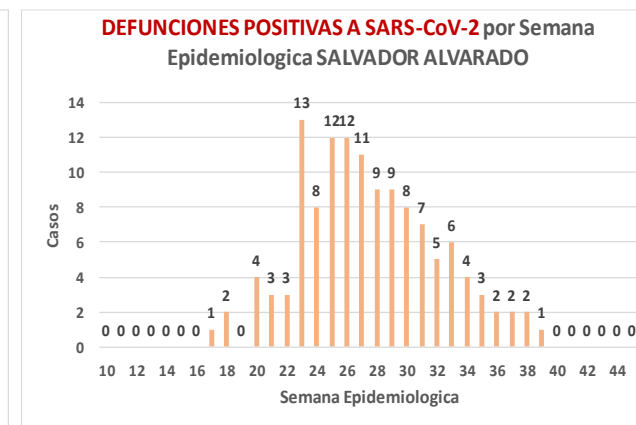
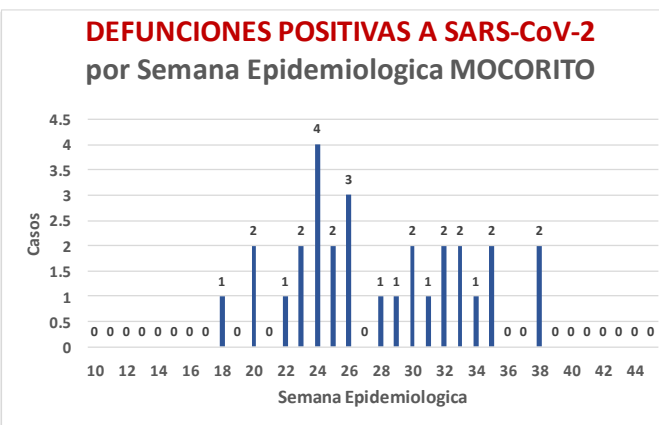
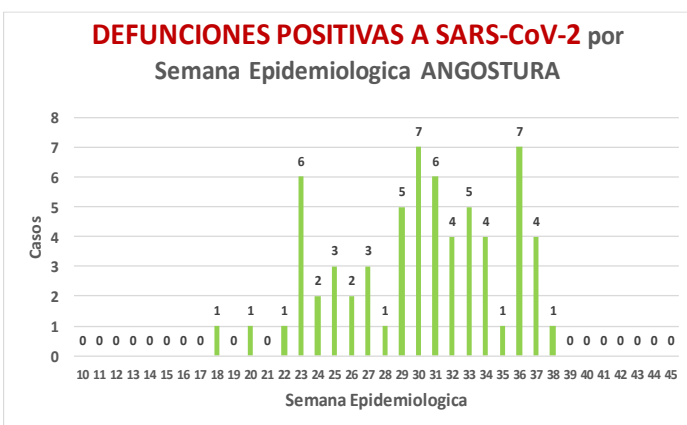
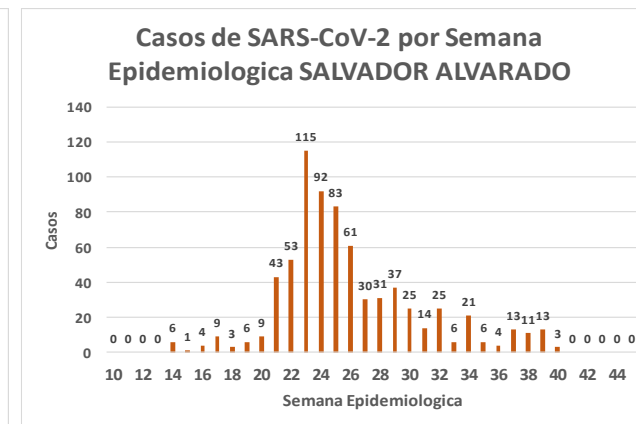
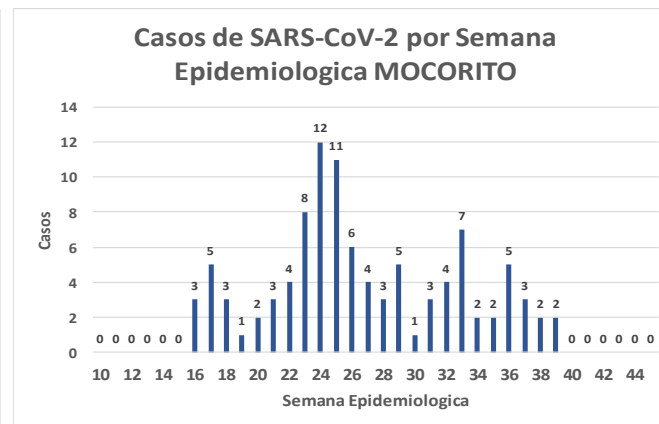
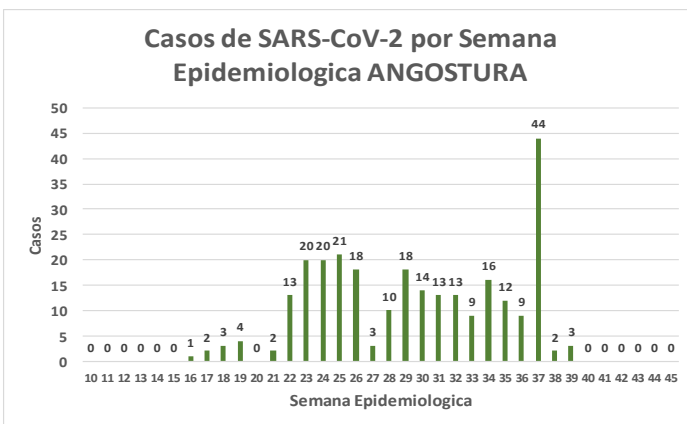
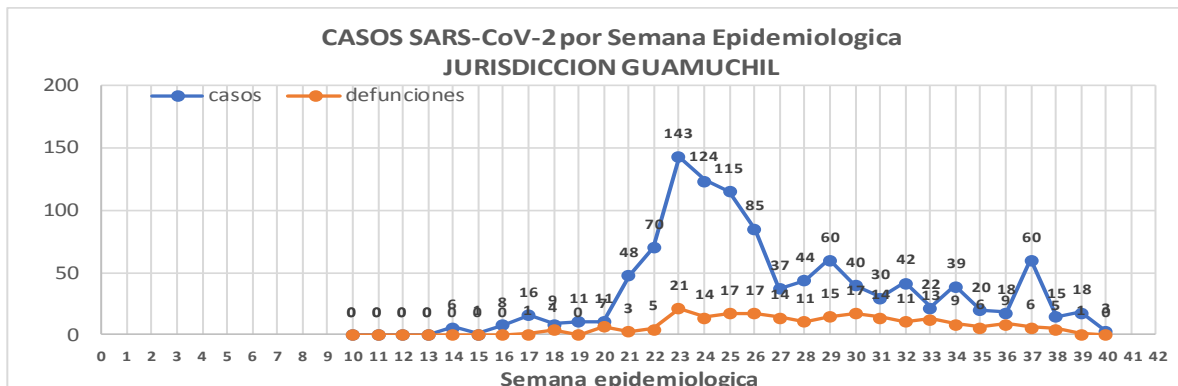
Defunciones Jurisdicción GUAMUCHIL



Datos actualizados al **domingo, 27 de septiembre de 2020**

JURISDICCION SANITARIA	Casos Acum. SARS-CoV-2*	%
Jurisd. No. 3 Guamuchil	1095	100.0%
ANGOSTURA	270	24.7%
MOCORITO	101	9.2%
SALVADOR ALVARADO	724	66.1%

* Municipio de residencia



COVID-19 Sinaloa: Muestreo de Casos **JURISDICCIÓN GUAMUCHIL**



Jurisd. No. 3 Guamuchil

INSTITUCION	NO ADECUADO	RECHAZADA	NO RECIBIDA	SOSPECHOSOS	TOTAL CON MUESTRA	% SOSPECHOSOS
IMSS	0	5	1	548	554	31.8%
IMSS-OPORTUNIDADES	0	0	0	0	0	0.0%
ISSSTE	0	1	0	58	59	3.4%
PRIVADA	0	0	0	18	18	1.0%
SEDENA	0	0	0	6	6	0.3%
SEMAR	0	0	0	0	0	0.0%
SSA	2	6	0	1,082	1,090	62.6%
PEMEX	0	0	0	0	0	0.0%
ESTATAL	0	0	0	13	13	0.7%
MUNICIPAL	0	0	0	0	0	0.0%
TOTAL	2	12	1	1,725	1,740	100.0%
	0.1%	0.7%	0.1%	99.1%	100.0%	

RESULTADO DEFINITIVO EN PLATAFORMA SISVER; JUR GUAMUCHIL

SARS-CoV-2	1100
NEGATIVO	595
NO RECIBIDA	1
INF AH1N1 PMD	0
RECHAZADA	12
B	1
A H3	0
METAPNEUMOVIRUS	0
ENTEROV//RHINOVIRUS	3
CORONA OC43	0
NO ADECUADO	2
INF A	0
CORONA 229E	0
CORONA NL63	0
CORONA HKU1	0
VSR	0
ADENOVIRUS	0
PARAINFLUENZA 3	0
NO SUBTIPIFICADO	0

NUEVA NORMALIDAD

220

Defunciones
Jurisdicción
GUAMUCHIL

INFORMACION AL DIA : domingo, 27 de septiembre de 2020

SE TOMO MUESTRA PERO SIN RECEPCION EN LABORATORIO

Municipios	IMSS	IMSS-OPORTUNIDADES	ISSSTE	PRIVADA	SEDENA	SEMAR	SSA	PEMEX	ESTATAL	MUNICIPAL	TOTAL
ANGOSTURA	1	0	0	2	0	0	2	0	0	0	5
MOCORITO	0	0	1	7	0	0	2	0	0	0	10
SALVADOR ALVARADO	8	0	0	0	0	0	3	0	0	0	11
TOTAL JURISDICCION	9	0	1	9	0	0	7	0	0	0	26



COVID-19 Sinaloa: Informe ejecutivo: JURISDICCION GUAMUCHIL

Unidades de Salud que han reportado en SISVER

MUNICIPIO	CLUES	SECTOR	UNIDAD	Defunciones en la Semana Epidemiologica			Total Defunciones Asociadas a SarsCov-2	Casos confirmados en la Semana Epidemiologica			Total de Casos Confirmados	Tasa letalidad X 100 (D/G)*100	Lugar Letalidad	PRUEBAS REALIZADAS en la Sem Epidemiologica			INDICE DE POSITIVIDAD	Lugar de Indice de POSITIVIDAD
				SEM EPI NUM-38	SEM EPI NUM-39	Aumento		SEM EPI NUM-38	SEM EPI NUM-39	Aumento				SEM EPI NUM-38	SEM EPI NUM-39	Aumento		
SALVADOR ALVARADO	SLSSA001955	SSA	CENTRO DE SALUD GUAMUCHIL	0	0	0	0	0	0	0	0	-	-	0	0	0	-	-
SALVADOR ALVARADO	SLIST000230	ISSSTE	GUAMUCHIL	0	0	0	0	0	0	0	0	-	-	0	0	0	-	-
SALVADOR ALVARADO	SLIMS000411	IMSS	HGSMF 30 GUAMUCHIL	3	0	-3	120	5	13	8	363	33.06	1	9	17	8	76.47	1
SALVADOR ALVARADO	SLSSA018113	SSA	HOSPITAL GENERAL DE GUAMUCHIL	0	1	1	55	4	1	-3	301	18.27	2	5	7	2	14.29	3
SALVADOR ALVARADO	SLSSA002631	SSA	JURISDICCION SANITARIA III GUAMUCHIL	0	0	0	0	2	1	-1	268	0.00	3	8	2	-6	50.00	2
TOTAL MPIO. SALVADOR ALVARADO				3	1	-2	175	11	15	4	932	18.78		22	26	4	57.69	
ANGOSTURA	SLSSA000193	SSA	HOSPITAL INTEGRAL ANGOSTURA	0	0	0	0	0	0	0	19	0.00	1	0	0	0	-	-
ANGOSTURA	SLIMS000090	IMSS	UMF 51 LA ANGOSTURA	0	0	0	0	0	1	1	1	0.00	1	0	1	1	100.00	1
TOTAL MPIO. ANGOSTURA				0	0	0	0	0	1	1	20	0.00		0	1	1	100.00	
MOCORITO	SLSSA001716	SSA	HOSPITAL INTEGRAL MOCORITO	0	0	0	1	0	0	0	16	6.25	1	0	0	0	-	-
TOTAL MPIO. MOCORITO				0	0	0	1	0	0	0	16	6.25		0	0	0	-	
TOTAL JURISDICCION 3, GUAMUCHIL				3	1	-2	176	11	16	5	968	18.18		22	27	5	59.26	

NUEVA NORMALIDAD

INDICE DE POSITIVIDAD
59.26

TASA DE LETALIDAD
18.18



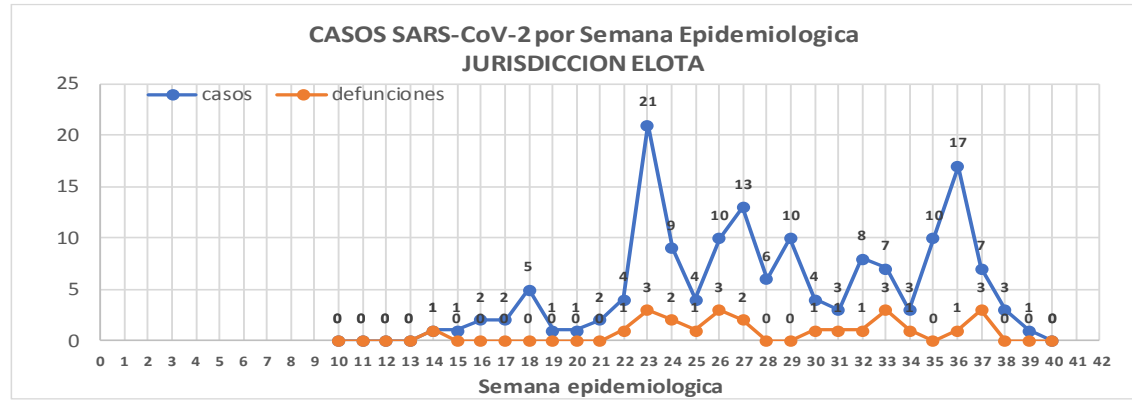
COVID-19 Sinaloa: Casos y Defunciones **JURISDICCIÓN ELOTA**



Datos actualizados al **domingo, 27 de septiembre de 2020**

JURISDICCION SANITARIA	Casos Acum. SARS-CoV-2*	%
Jurisd. No. 5 ELOTA	155	100.0%
COSALA	63	40.6%
ELOTA	49	31.6%
SAN IGNACIO	43	27.7%

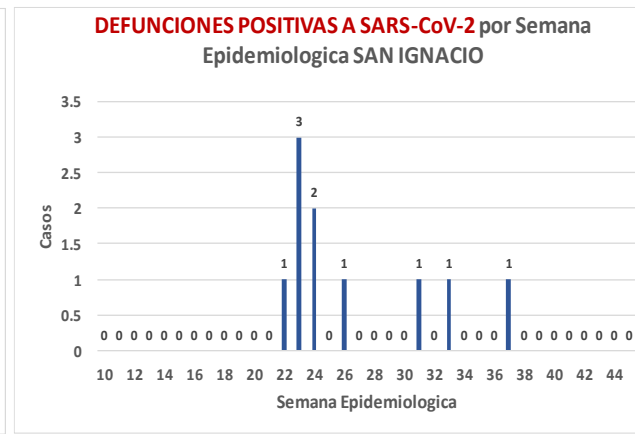
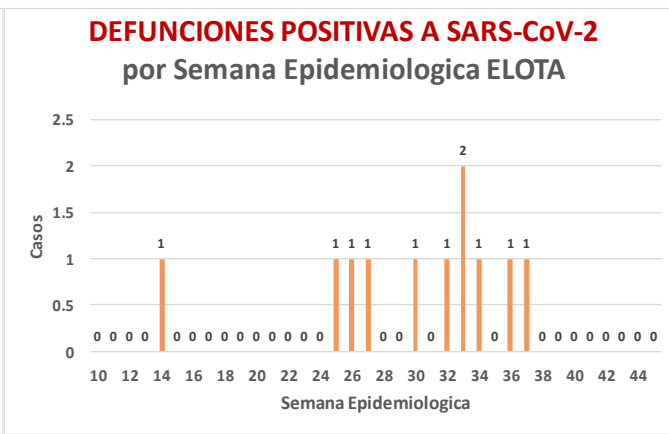
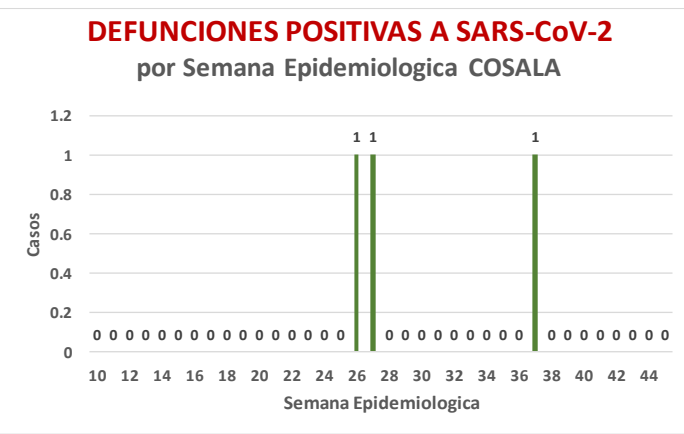
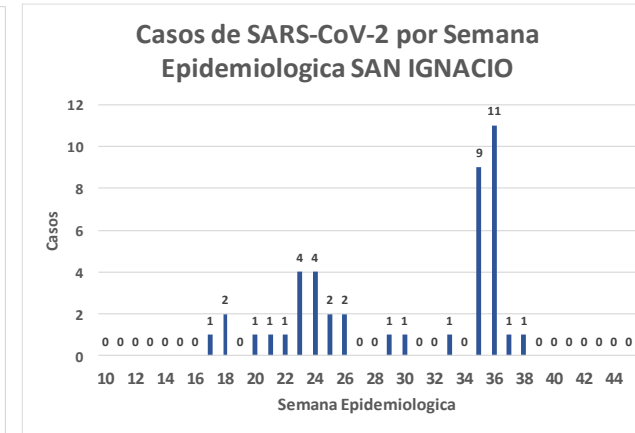
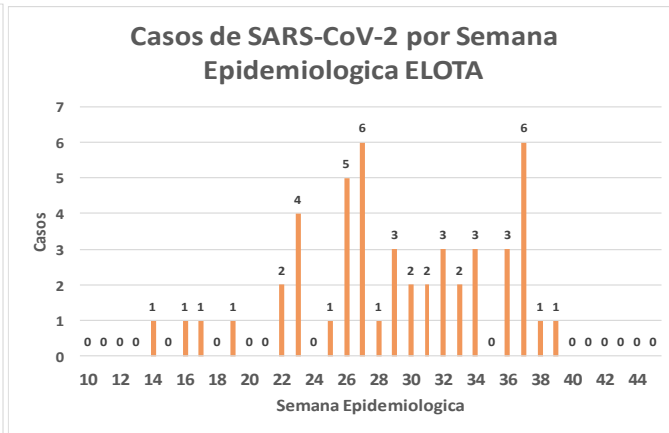
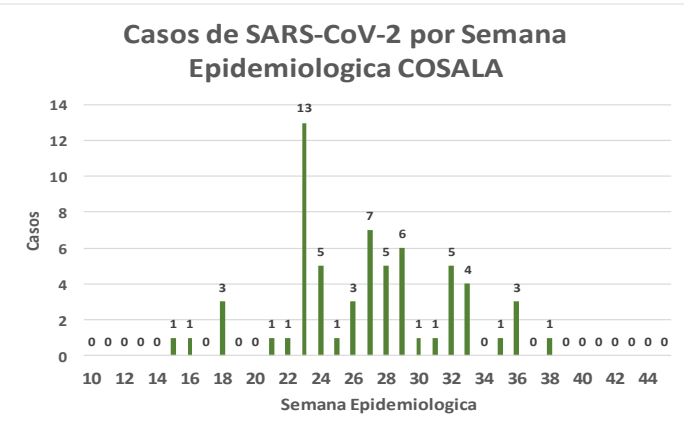
* Municipio de residencia



NUEVA NORMALIDAD

24

Defunciones Jurisdicción ELOTA



COVID-19 Sinaloa: Muestreo de Casos JURISDICCIÓN ELOTA



**NUEVA
NORMALIDAD**

24

**Defunciones
Jurisdicción
ELOTA**



Jurisd. No. 5 Elota

INSTITUCION	NO ADECUADO	RECHAZADA	NO RECIBIDA	SOSPECHOSOS	TOTAL CON MUESTRA	% SOSPECHOSOS
IMSS	0	0	0	33	33	10.8%
IMSS-OPORTUNIDADES	0	0	0	1	1	0.3%
ISSSTE	0	0	0	26	26	8.5%
PRIVADA	0	0	0	8	8	2.6%
SEDENA	0	0	0	4	4	1.3%
SEMAR	0	0	0	0	0	0.0%
SSA	1	0	0	228	229	75.1%
PEMEX	0	0	0	0	0	0.0%
ESTATAL	0	0	0	3	3	1.0%
MUNICIPAL	0	0	0	1	1	0.3%
TOTAL	1	0	0	304	305	100.0%
	0.3%	0.0%	0.0%	99.7%	100.0%	

RESULTADO DEFINITIVO EN PLATAFORMA SISVER; JUR ELOTA

SARS-CoV-2	158
NEGATIVO	121
NO RECIBIDA	0
INF AH1N1 PMD	1
RECHAZADA	0
B	4
A H3	0
METAPNEUMOVIRUS	1
ENTEROV//RHINOVIRUS	3
CORONA OC43	1
NO ADECUADO	1
INF A	0
CORONA 229E	0
CORONA NL63	0
CORONA HKU1	0
VSR	0
ADENOVIRUS	1
PARAINFLUENZA 3	0
NO SUBTIPIFICADO	0

INFORMACION AL DIA : domingo, 27 de septiembre de 2020

SE TOMO MUESTRA PERO SIN RECEPCION EN LABORATORIO

Municipios	IMSS	IMSS-OPORTUNIDADES	ISSSTE	PRIVADA	SEDENA	SEMAR	SSA	PEMEX	ESTATAL	MUNICIPAL	TOTAL
COSALA	0	0	0	0	0	0	5	0	0	0	5
ELOTA	0	0	0	1	0	0	0	0	0	0	1
SAN IGNACIO	0	0	1	2	1	0	4	0	0	0	8
TOTAL JURISDICCION	0	0	1	3	1	0	9	0	0	0	14

COVID-19 Sinaloa: Informe ejecutivo: JURISDICCION ELOTA

Unidades de Salud que han reportado en SISVER

MUNICIPIO	CLUES	SECTOR	UNIDAD	Defunciones en la Semana Epidemiologica			Total Defunciones Asociadas a SarsCov-2	Casos confirmados en la Semana Epidemiologica			Total de Casos Confirmados	Tasa letalidad X 100 (D/G)*100	Lugar Letalidad	PRUEBAS REALIZADAS en la Sem Epidemiologica			INDICE DE POSITIVIDAD	Lugar de Indice de POSITIVIDAD
				SEM EPI NUM-38	SEM EPI NUM-39	Aumento		SEM EPI NUM-38	SEM EPI NUM-39	Aumento				SEM EPI NUM-38	SEM EPI NUM-39	Aumento		
ELOTA	SLSSA017594	SSA	HOSPITAL GENERAL LA CRUZ	0	0	0	0	0	0	0	6	0.00	1	0	0	0	-	-
ELOTA	SLSSA001086	SSA	LA CRUZ	0	0	0	0	0	0	0	0	-	-	0	0	0	-	-
ELOTA	SLIMS000225	IMSS	UMF 21 LA CRUZ	0	0	0	0	0	0	0	3	0.00	1	0	0	0	-	-
TOTAL MPIO. ELOTA				0	0	0	0	0	0	0	9	0.00		0	0	0	-	
COSALÁ	SLSSA000572	SSA	HOSPITAL INTEGRAL COSALA	0	0	0	1	0	0	0	50	2.00	-	0	0	0	-	-
TOTAL MPIO. COSALA				0	0	0	1	0	0	0	50	2.00		0	0	0	-	
SAN IGNACIO	SLSSA017570	SSA	HOSPITAL INTEGRAL SAN IGNACIO	0	0	0	0	0	0	0	0	-	-	0	0	0	-	-
TOTAL MPIO. SAN IGNACIO				0	0	0	0	0	0	0	0	-		0	0	0	-	
TOTAL JURISDICCION 5, ELOTA				0	0	0	1	0	0	0	59	1.69		0	0	0	-	

NUEVA NORMALIDAD

INDICE DE POSITIVIDAD -

TASA DE LETALIDAD 1.69





DIRECCIÓN DE PREVENCIÓN Y PROMOCIÓN DE LA SALUD
SUBDIRECCIÓN DE VIGILANCIA EPIDEMIOLÓGICA

SALUD

SECRETARÍA DE SALUD

