



SERVICIOS DE SALUD DE SINALOIA

SUBDIRECCIÓN DE VIGILANCIA EPIDEMIOLÓGICA

COVID-19 SINALOIA

Comunicado Técnico Diario

NUEVA
NORMALIDAD

martes, 27 de octubre de 2020

SALUD

SECRETARÍA DE SALUD



Fecha Corte:	27/oct/2020
Hora Corte:	3:23 pm

Dr. José Pablo Güémez Alvarez

Jefe de Depto. De Vigilancia Epidemiologica

Servicios de Salud de Sinaloa



SERVICIOS DE SALUD DE SINALOA
SUBDIRECCIÓN DE VIGILANCIA EPIDEMIOLÓGICA

PANORAMA EPIDEMIOLOGICO DE COVID-19

SINALOA

Información diaria

NUEVA
NORMALIDAD

martes, 27 de octubre de 2020

SALUD

SECRETARÍA DE SALUD





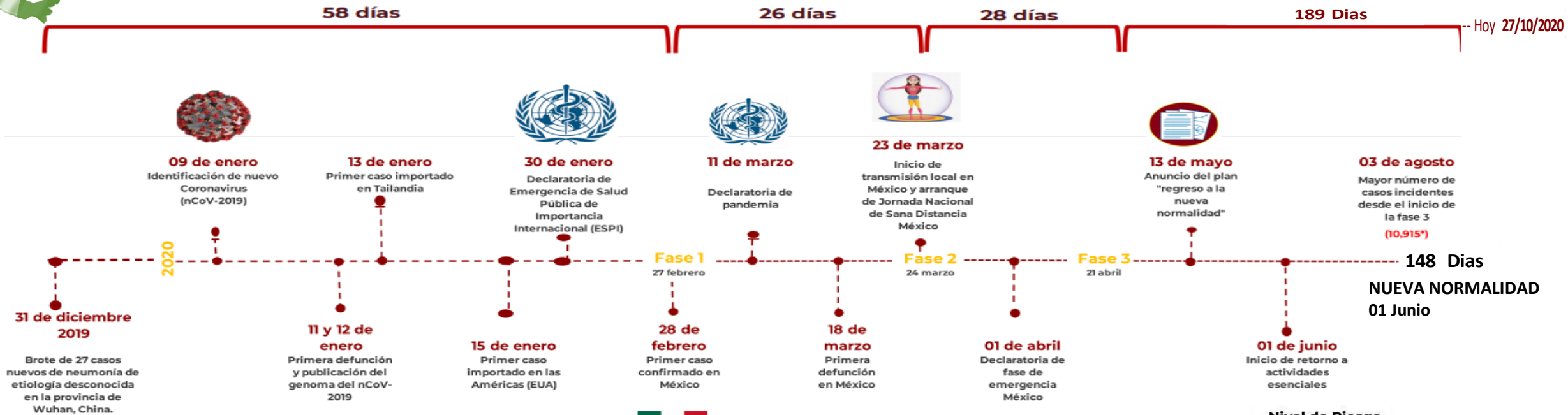
SERVICIOS DE SALUD DE SINALOA

SUBDIRECCIÓN DE VIGILANCIA EPIDEMIOLÓGICA

Municipios	Notificados en Plataforma	Acumulados al 27/oct/2020		RESULTADO FINAL						Tasa de Incidencia	Total Activos*	Tasa de Incidencia Activos
	Num.-	Femeninos	Masculinos	RESULTADO NEGATIVO	RESULTADO INFLUENZA	OTROS DX	POSITIVO SARS-CoV-2	SOSPECHOSOS	DEFUNCION (+) Sars-CoV-2			
AHOME	5,829	2,942	2,887	2,497	46	269	2,828	189	667	590.8	56	11.7
CHOIX	132	66	66	59	3	9	58	3	7	159.6	1	2.8
EL FUERTE	599	292	307	265	3	36	282	13	76	258.6	4	3.7
GUASAVE	6,495	3,542	2,953	2,245	9	1,255	2,881	105	427	889.4	57	17.6
SINALOA	665	314	351	325	0	40	297	3	37	304.0	10	10.2
ANGOSTURA	468	203	265	129	0	31	295	13	69	588.4	4	8.0
MOCORITO	233	105	128	95	0	20	115	3	37	230.7	2	4.0
SALVADOR ALVARADO	1,279	650	629	430	1	65	766	17	133	863.2	13	14.7
BADIRAGUATO	305	164	141	126	0	47	124	8	15	393.7	3	9.5
CULIACÁN	20,142	10,664	9,478	7,614	26	3,594	8,417	491	1,216	842.0	328	32.8
NAVOLATO	1,409	764	645	550	8	164	649	38	124	437.5	6	4.0
COSALÁ	223	130	93	51	0	104	67	1	4	382.2	1	5.7
ELOTA	155	75	80	55	2	44	52	2	13	116.4	2	4.5
SAN IGNACIO	106	50	56	47	0	11	47	1	12	198.4	0	0.0
CONCORDIA	110	50	60	39	0	17	54	0	17	169.6	0	0.0
ESCUINAPA	531	291	240	157	5	59	305	5	54	490.8	2	3.2
MAZATLÁN	8,186	4,212	3,974	2,886	3	1,450	3,747	100	555	737.3	88	17.3
ROSARIO	278	130	148	96	1	35	136	10	23	248.6	0	0.0
Total	47,145	24,644	22,501	17,666	107	7,250	21,120	1,002	3,486	669.1	577	18.3
Otro Estado	237	85	152	97	2	24	106	8	20			

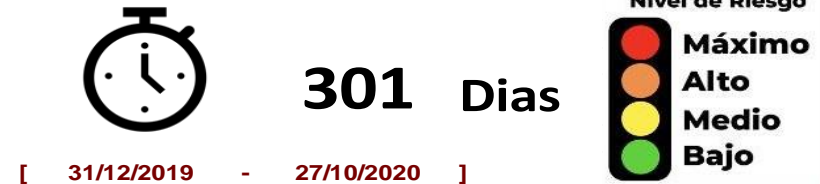
Fuente: Plataforma Nacional de Vigilancia Epidemiológica COVID-19. Acumulados al 27/oct/2020 Tasa de Incidencia por 100,000 Habitantes. Por Lugar de Residencia.

Línea del tiempo COVID-2019, México



COVID-19 SINALOA: Resumen de Casos Confirmados

27 feb - al martes, 27 de octubre de 2020



Confirmados acumulados

21,226

Casos Estudiados

47,382

Negativos acumulados

17,763

Casos Confirmados activos*

577

Defunciones

3,506

Nuevos Sospechosos

1,010

FASE 1
27/02/2020
Primer Caso Confirmado COVID-19

FASE 2
23/03/2020
4 Casos Confirmados COVID-19

FASE 3
21/04/2020
557 Casos Confirmados COVID-19

NUEVA NORMALIDAD
01/06/2020
3594 Casos Confirmados COVID-19

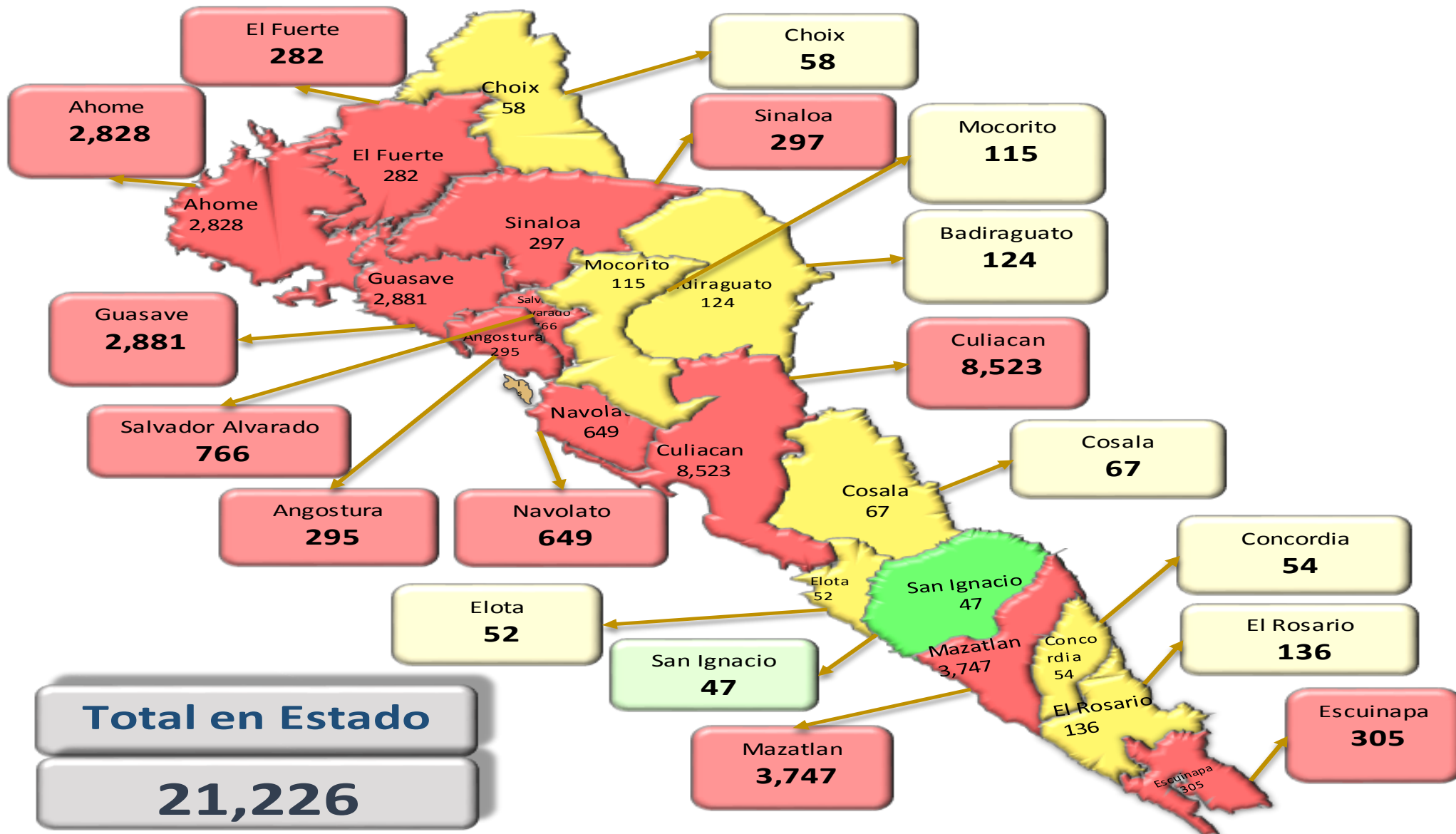


243 Dias

[27/02/2020 - 27/10/2020]

*CASO ACTIVO: Caso confirmado positivo con fecha de inicio de síntomas en los últimos 14 días.

COVID-19 Sinaloa: Mapa de casos confirmados acumulados por municipio de residencia



NUEVA NORMALIDAD

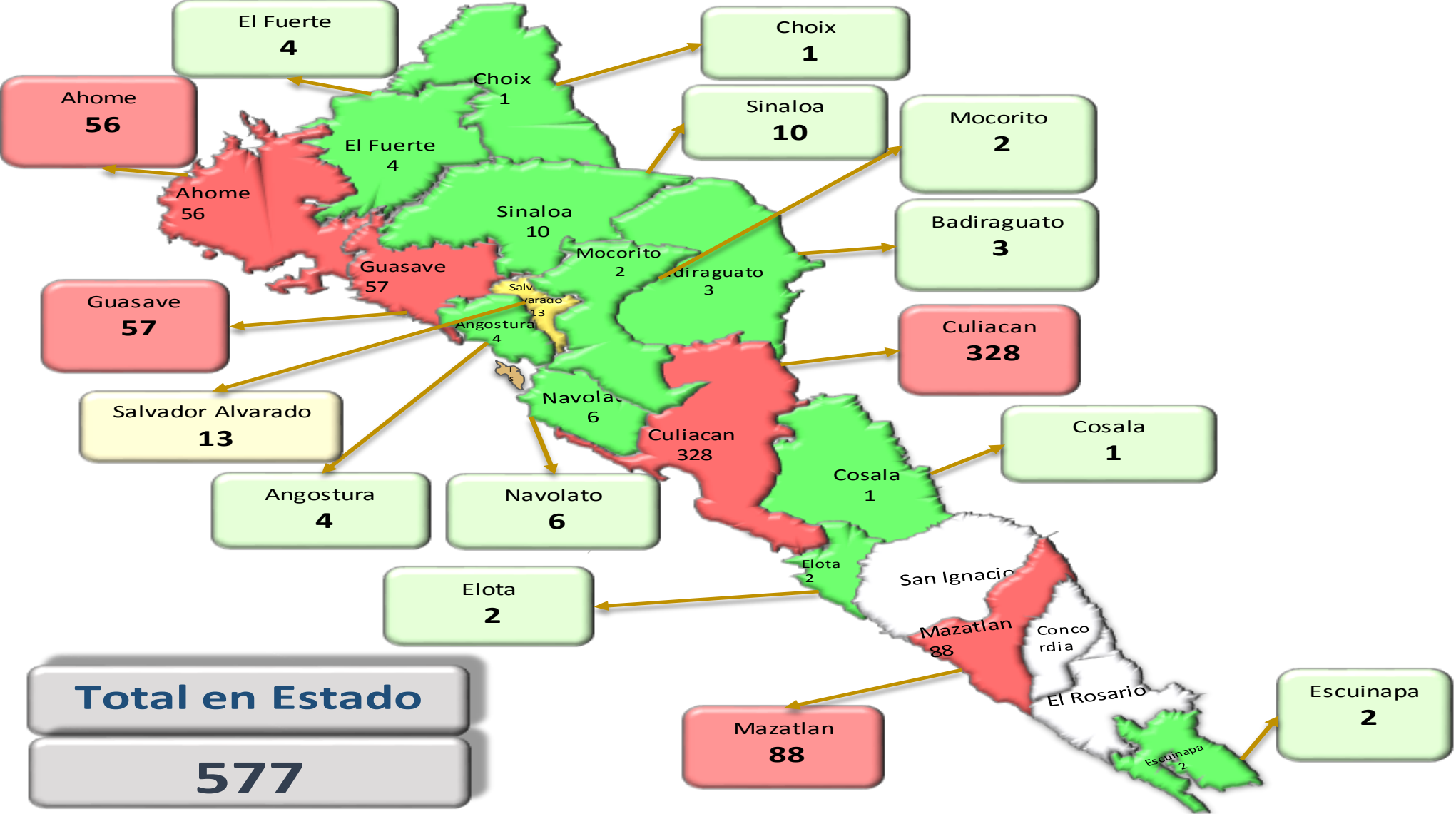
21,226

Confirmados acumulados



COVID-19 Sinaloa: Mapa de casos confirmados activos por municipio de residencia

CASOS ACTIVOS*: Caso Confirmado Positivo con fecha de inicio de síntomas en los últimos 14 días.



NUEVA NORMALIDAD

577

Confirmados activos



COVID-19 Sinaloa: Tabla de Tasas de Letalidad, Mortalidad y Morbilidad

Municipio	Poblacion 2020	Defunciones Acumuladas a la			Casos confirmados Acumulados a la			Tasa letalidad X 100 (D/G)*100	Lugar Letalidad	Tasa de mortalidad (D/B por 100,000	Lugar Mortalidad	Tasa de morbilidad (G/B por 100,000	Lugar Morbilidad	Casos activos Ultimos 14 dias
		SEM EPI NUM-42	SEM EPI NUM-43	Aumento	SEM EPI NUM-42	SEM EPI NUM-43	Aumento							
AHOME	478,702	657	669	12	2719	2802	83	23.88	6	139.75	2	585.33	6	56
CHOIX	36,345	7	7	0	55	57	2	12.28	16	19.26	18	156.83	17	1
EL FUERTE	109,067	74	76	2	276	282	6	26.95	3	69.68	10	258.56	12	4
GUASAVE	323,928	424	427	3	2787	2868	81	14.89	12	131.82	4	885.38	1	57
SINALOA	97,695	36	37	1	280	295	15	12.54	15	37.87	15	301.96	11	10
ANGOSTURA	50,140	69	69	0	286	295	9	23.39	7	137.62	3	588.35	5	4
MOCORITO	49,852	36	37	1	113	115	2	32.17	1	74.22	9	230.68	14	2
SALVADOR ALVARADO	88,736	133	133	0	751	762	11	17.45	10	149.88	1	858.73	2	13
BADIRAGUATO	31,493	15	15	0	118	123	5	12.20	17	47.63	13	390.56	9	3
CULIACAN	999,591	1186	1210	24	8068	8348	280	14.49	14	121.05	5	835.14	3	330
NAVOLATO	148,357	124	124	0	637	647	10	19.17	8	83.58	8	436.11	8	6
COSALA	17,530	4	4	0	63	67	4	5.97	18	22.82	17	382.20	10	1
ELOTA	44,674	13	13	0	50	52	2	25.00	5	29.10	16	116.40	18	2
SAN IGNACIO	23,690	12	12	0	46	47	1	25.53	4	50.65	11	198.39	15	0
CONCORDIA	31,830	16	16	0	54	54	0	29.63	2	50.27	12	169.65	16	0
ESCUINAPA	62,140	54	54	0	302	305	3	17.70	9	86.90	7	490.83	7	2
MAZATLAN	508,203	545	550	5	3640	3733	93	14.73	13	108.22	6	734.55	4	88
ROSARIO	54,700	23	23	0	136	137	1	16.79	11	42.05	14	250.46	13	0
TOTAL SINALOA	3,156,674	3428	3476	48	20381	20,989	608	16.56		110.12		664.91		579

NUEVA NORMALIDAD

Tasa de Mortalidad
110.1
por 100 mil habt.

Tasa de Letalidad
16.6
por 100 habt.



COVID-19 Sinaloa: Tabla de Positividad e índice de pruebas por Municipio

Municipio	Poblacion 2020	SOSPECHOSOS	NEGATIVOS	CASOS CONFIRMADOS	PRUEBAS REALIZADAS Acumuladas a la			INDICE DE POSITIVIDAD	Lugar de Indice de POSITIVIDAD	INDICE DE PRUEBAS POR 100,000	Lugar INDICE DE PRUEBAS
					SEM EPI NUM-42	SEM EPI NUM-43	Aumento				
AHOME	478,702	5928	2528	2842	5325	5482	157	51.84	12	1145.18	5
CHOIX	36,345	133	60	58	113	120	7	48.33	15	330.17	16
EL FUERTE	109,067	602	267	282	552	560	8	50.36	13	513.45	12
GUASAVE	323,928	6571	2259	2887	5117	5260	143	54.89	9	1623.82	2
SINALOA	97,695	672	325	298	599	632	33	47.15	17	646.91	11
ANGOSTURA	50,140	472	129	298	418	429	11	69.46	1	855.61	6
MOCORITO	49,852	240	100	117	207	213	6	54.93	8	427.26	14
SALVADOR ALVARADO	88,736	1280	431	766	1181	1202	21	63.73	3	1354.59	3
BADIRAGUATO	31,493	305	126	124	246	252	6	49.21	14	800.17	8
CULIACAN	999,591	20580	7780	8564	15763	16399	636	52.22	11	1640.57	1
NAVOLATO	148,357	1428	560	656	1192	1223	31	53.64	10	824.36	7
COSALA	17,530	223	51	67	111	119	8	56.30	6	678.84	10
ELOTA	44,674	160	57	52	115	117	2	44.44	18	261.90	18
SAN IGNACIO	23,690	109	48	47	96	98	2	47.96	16	413.67	15
CONCORDIA	31,830	110	39	54	93	94	1	57.45	4	295.32	17
ESCUINAPA	62,140	539	158	305	470	478	8	63.81	2	769.23	9
MAZATLAN	508,203	8200	2891	3750	6487	6706	219	55.92	7	1319.55	4
ROSARIO	54,700	279	96	137	234	239	5	57.32	5	436.93	13
TOTAL SINALOA	3,156,674	47,831	17,905	21,304	38,319	39,623	1,304	45.19		567.21	

NUEVA NORMALIDAD

Indice de Positividad
45.2
Estado de SINALOA
SEM EPI NUM-43



COVID-19 Sinaloa: Grafico tasa de incidencia de casos Confirmados por municipio



NUEVA NORMALIDAD

21,226

Confirmados activos

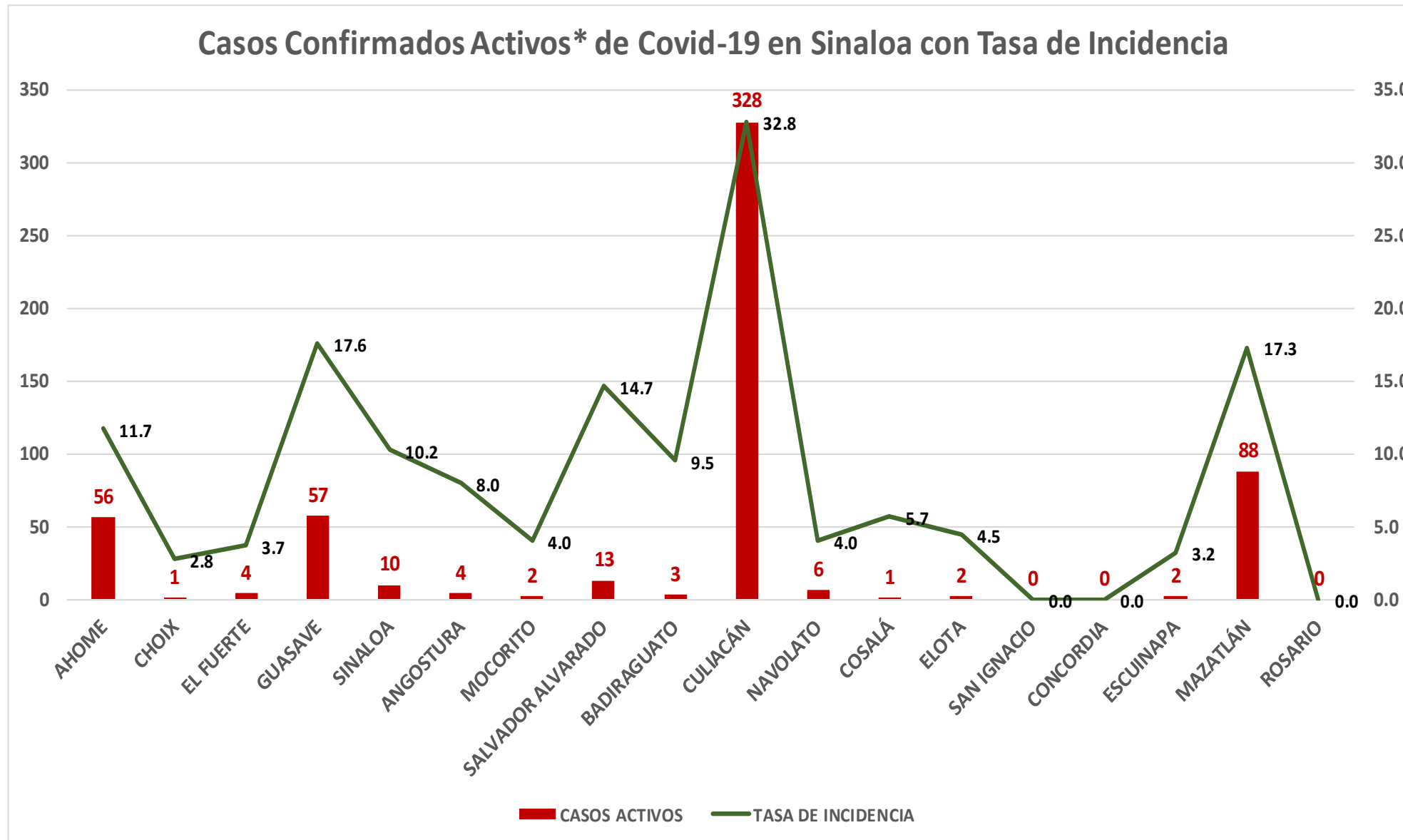
669.1

Incidenia Estatal Casos Confirmados por

100 mil hab.



COVID-19 Sinaloa: Grafico tasa de incidencia de casos activos por municipio



NUEVA NORMALIDAD

577

Confirmados activos

18.3

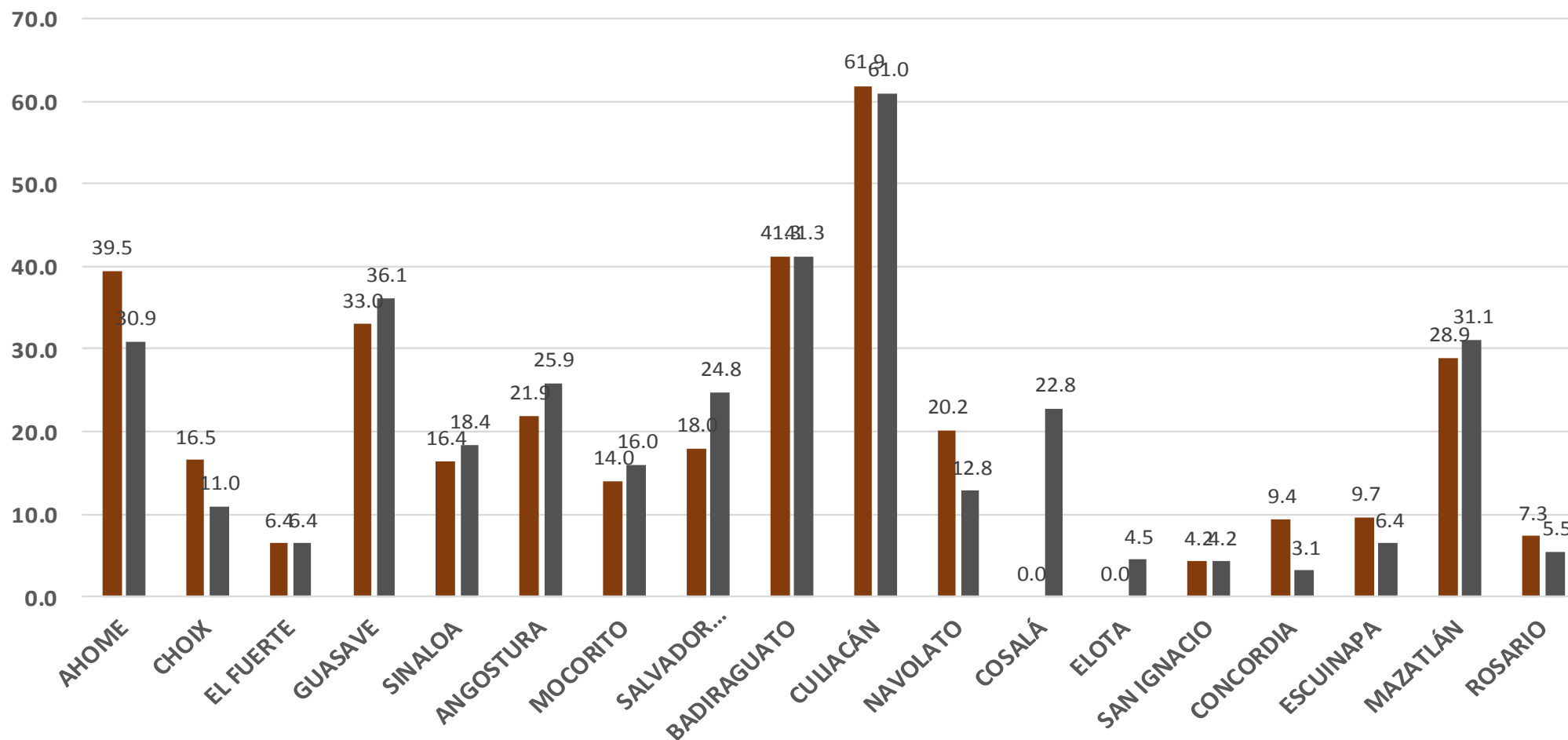
Incidencia Estatal Casos Activos por 100 mil hab.



COVID-19 Sinaloa: Grafico tasa de incidencia de casos activos por municipio

INCIDENCIA DE CASOS ACTIVOS POR MUNICIPIO

■ 4 oct al 17 oct ■ 11 oct al 24 oct



NUEVA NORMALIDAD

577

Confirmados activos

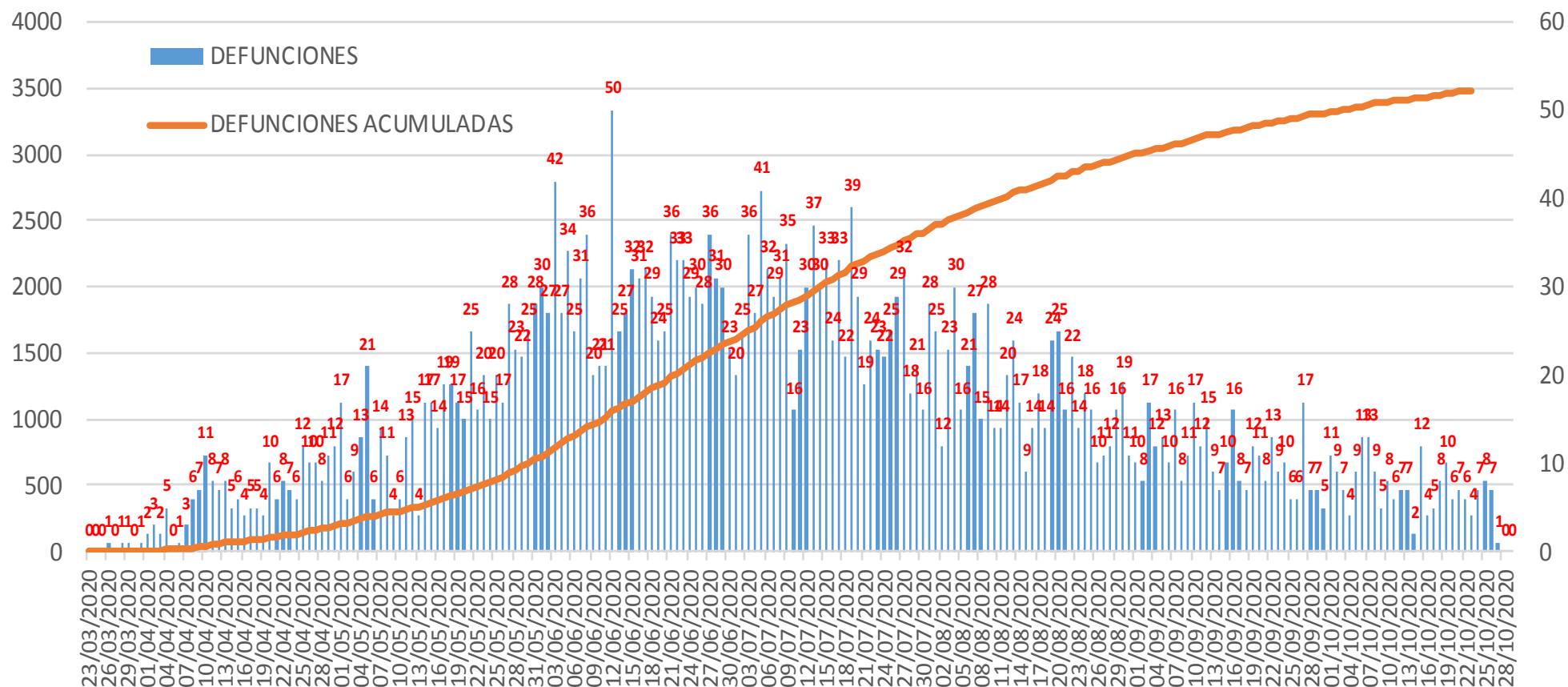
18.3

Incidencia Estatal Casos Activos por 100 mil hab.



COVID-19 Sinaloa: Defunciones acumuladas por fecha de defunción asociadas a Sars-CoV-2

Defunciones por día y acumuladas por fecha de defunción



NUEVA
NORMALIDAD

3,506

Defunciones
Acumuladas

94

Defunciones
últimos 14
días



COVID-19 Sinaloa: Defunciones Asociadas a SARS-CoV-2 Notificadas por Semana Epidemiológica

NUEVA NORMALIDAD

3,506

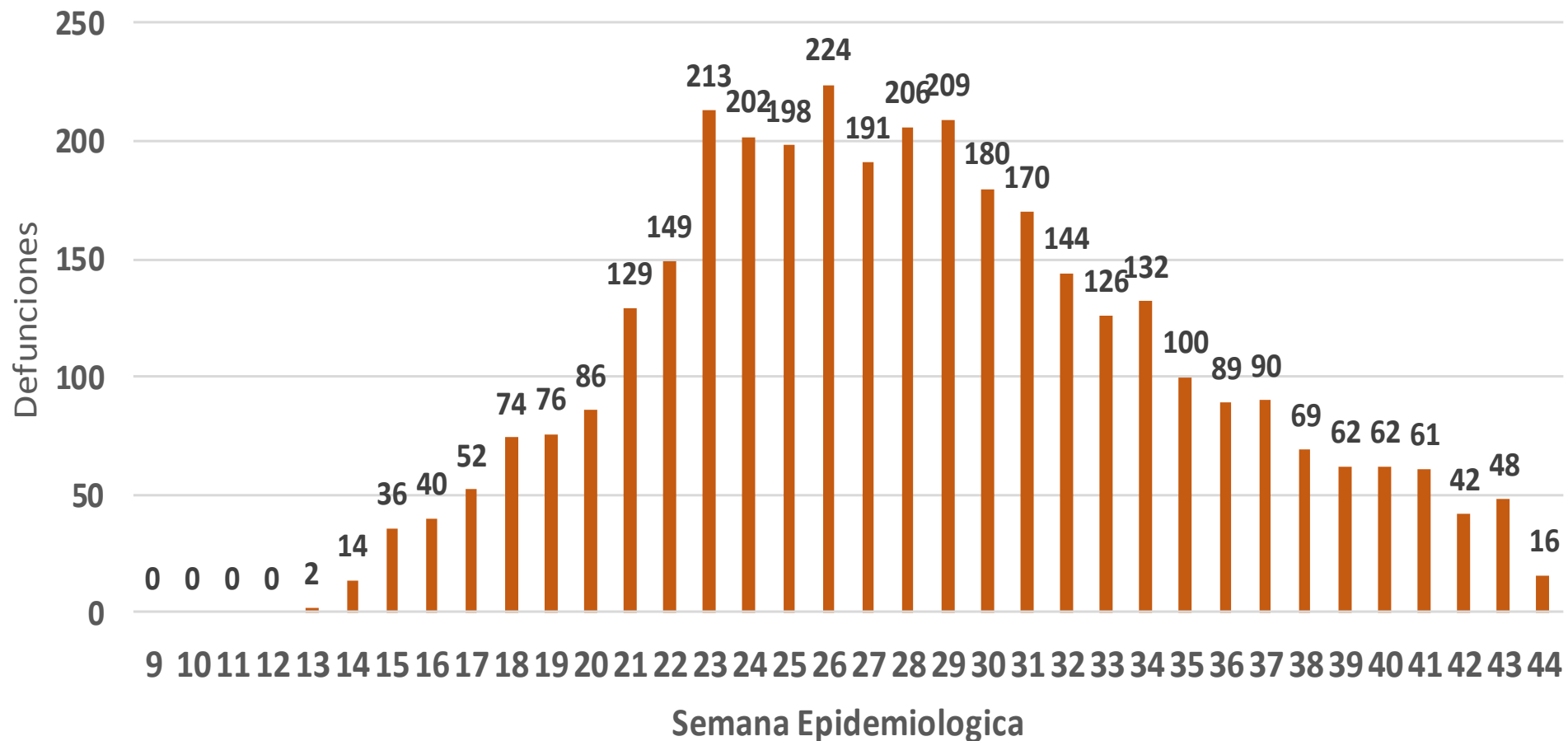
Defunciones Acumuladas

94

Defunciones últimos 14 días



Defunciones Asociadas a SARS-CoV-2 Notificadas por semana en SINALOA Mpio. Residentes



COVID-19 Sinaloa: Embarazadas y Menores de 15 años



MUJERES EN EDAD FERTIL Y EMBARAZADAS POSITIVAS A SARS-CoV-2

MUJERES EN EDAD FERTIL POR GRUPO DE EDAD	Mujeres Sospechosas	%	Mujeres (+) COVID-19	%	CON SARS-Cov2		%	DEFUNCIÓN	Hospitalizadas-COVID-19	Indice de Hospitalización	
					EMBARAZADAS	En PUERPERIO					
De 10 a 14 años	225	1.4%	60	0.9%	0	0	0.0%	0	0	0.0%	
De 15 a 19 años	543	3.3%	158	2.4%	15	1	6.9%	0	9	60.0%	
De 20 a 24 años	1,665	10.3%	585	9.0%	43	6	21.2%	1	19	44.2%	
De 25 a 44 años	11,247	69.3%	4,590	70.3%	147	19	71.9%	4	47	32.0%	
De 45 a 49 años	2,558	15.8%	1,132	17.3%	0	0	0.0%	0	0	0.0%	
TOTAL	16,238	100.0%	6,525	100.0%	205	26	100.0%	5	75	36.6%	
					231						

NUEVA NORMALIDAD

3,506

Defunciones Acumuladas

94

Defunciones últimos 14 días

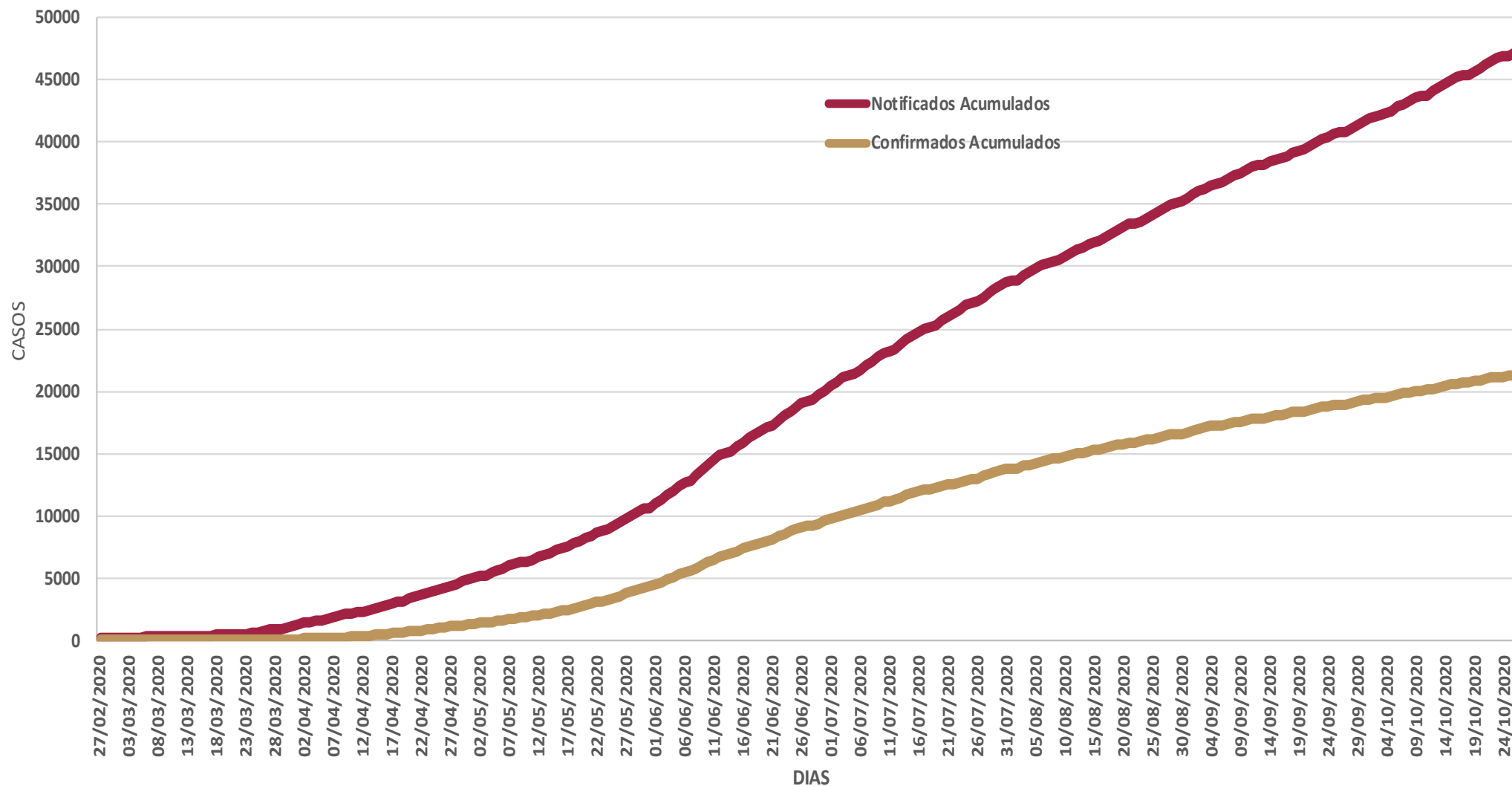


MENORES DE 15 AÑOS POSITIVOS A SARS-CoV-2

Grupo de Edad	Sospechosos	%	CASOS (+) COVID-19	%	Defuncion	Letalidad	Hosp-COVID-19	Indice de Hospitalización	Tasa de Incidencia
De 00 años	280	18.7%	37	11.9%	0	0.0%	17	45.9%	73.6
De 01 a 04 años	362	24.2%	60	19.4%	1	1.7%	18	30.0%	29.5
De 05 a 09 años	379	25.3%	87	28.1%	3	3.4%	20	23.0%	33.0
De 10 a 14 años	477	31.8%	126	40.6%	4	3.2%	15	11.9%	46.4
TOTAL < 15 AÑOS	1,498	100.0%	310	100.0%	8	2.6%	70	22.6%	



COVID-19 Sinaloa: Casos acumulados sospechosos y confirmados por fecha de inicio de síntomas

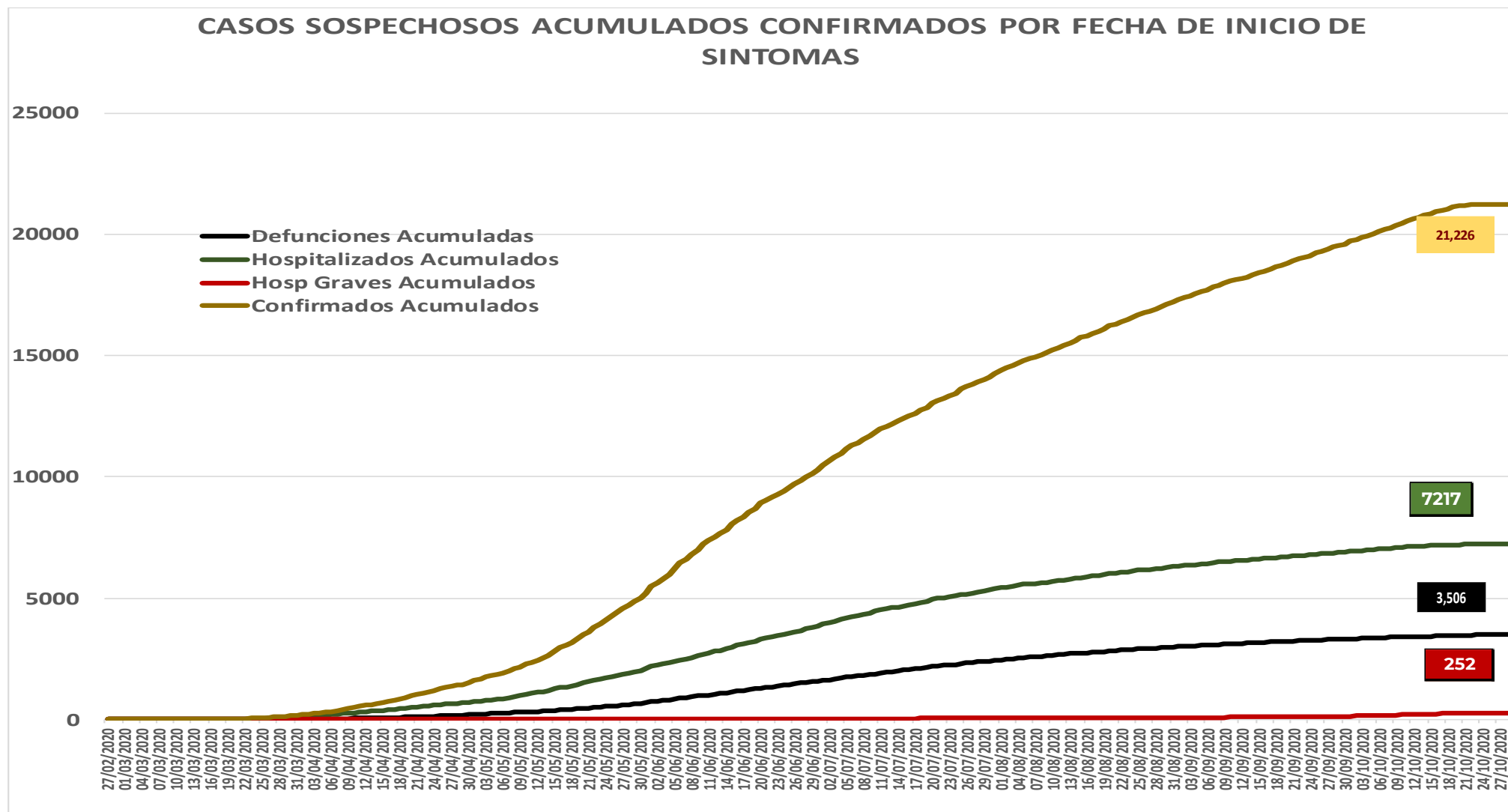


**NUEVA
NORMALIDAD**





COVID-19 Sinaloa: Casos sospechosos y confirmados por fecha de inicio de síntomas



NUEVA NORMALIDAD

1,010

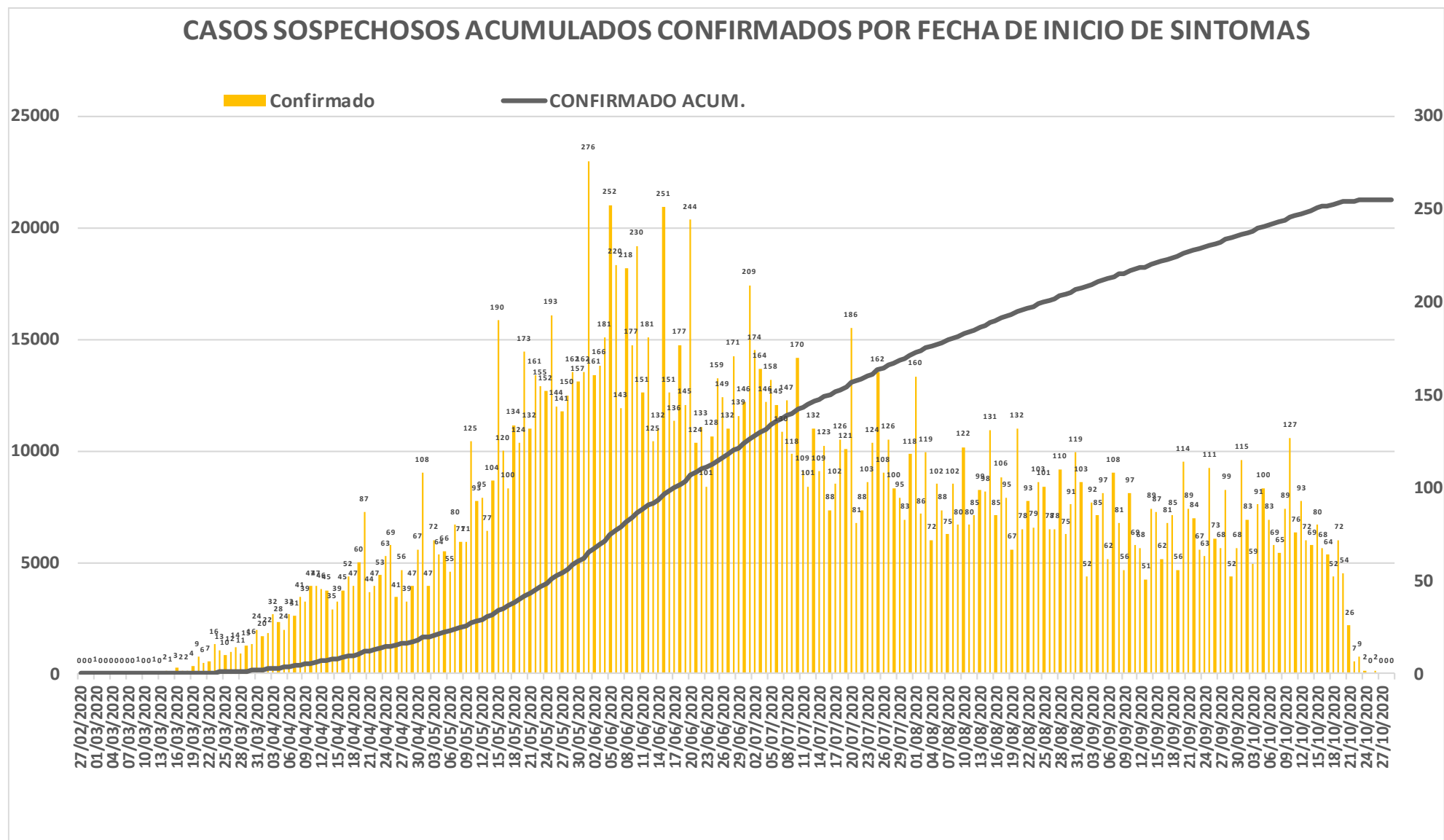
Nuevos Sospechosos

21,226

Confirmados



COVID-19 Sinaloa: Curva epidémica de casos acumulados Incidentes por fecha de inicio de síntomas.



**NUEVA
NORMALIDAD**

**Confirmados
acumulados
21,226**



COVID-19 Sinaloa: Curva epidémica de casos incidentes por fecha de resultado del LESPS.

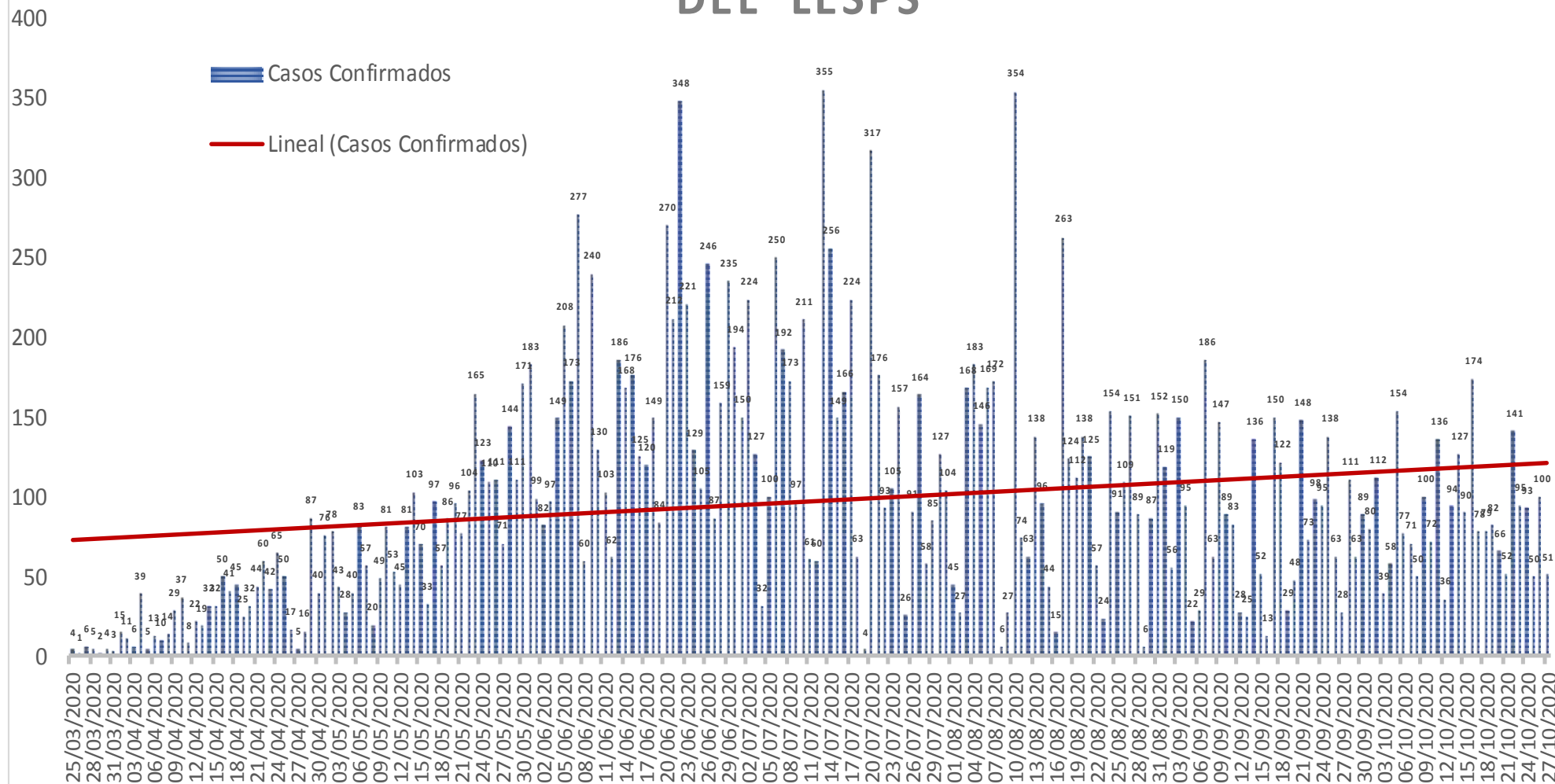
**NUEVA
NORMALIDAD**

**Estatal
Confirmados
acumulados**

21,226

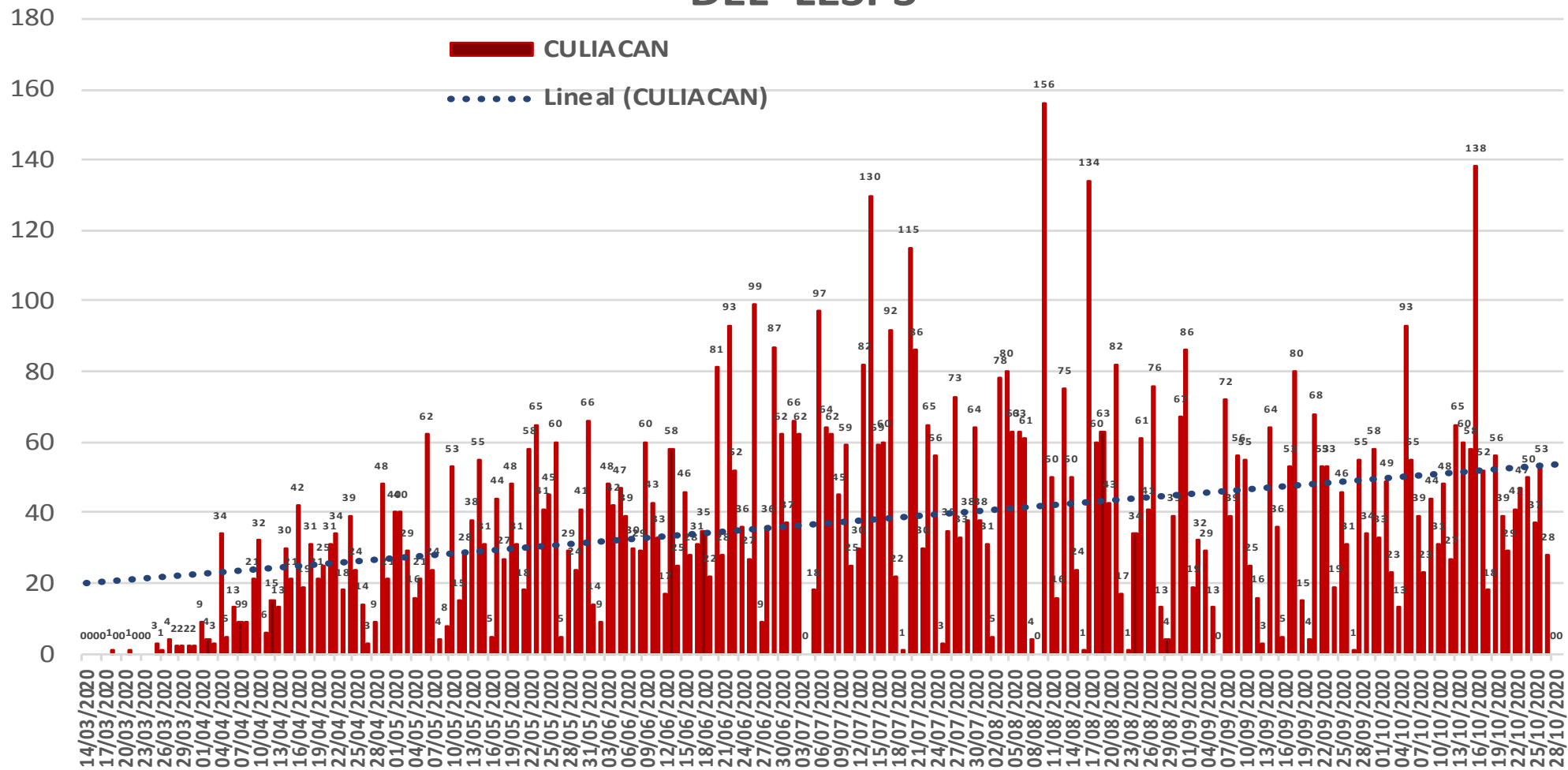


CASOS CONFIRMADOS SEGÚN FECHA DE RESULTADO DEL LESPS



COVID-19 Sinaloa: Curva epidémica de casos incidentes por fecha de resultado del LESPS.

CASOS CONFIRMADOS SEGÚN FECHA DE RESULTADO DEL LESPS



NUEVA NORMALIDAD

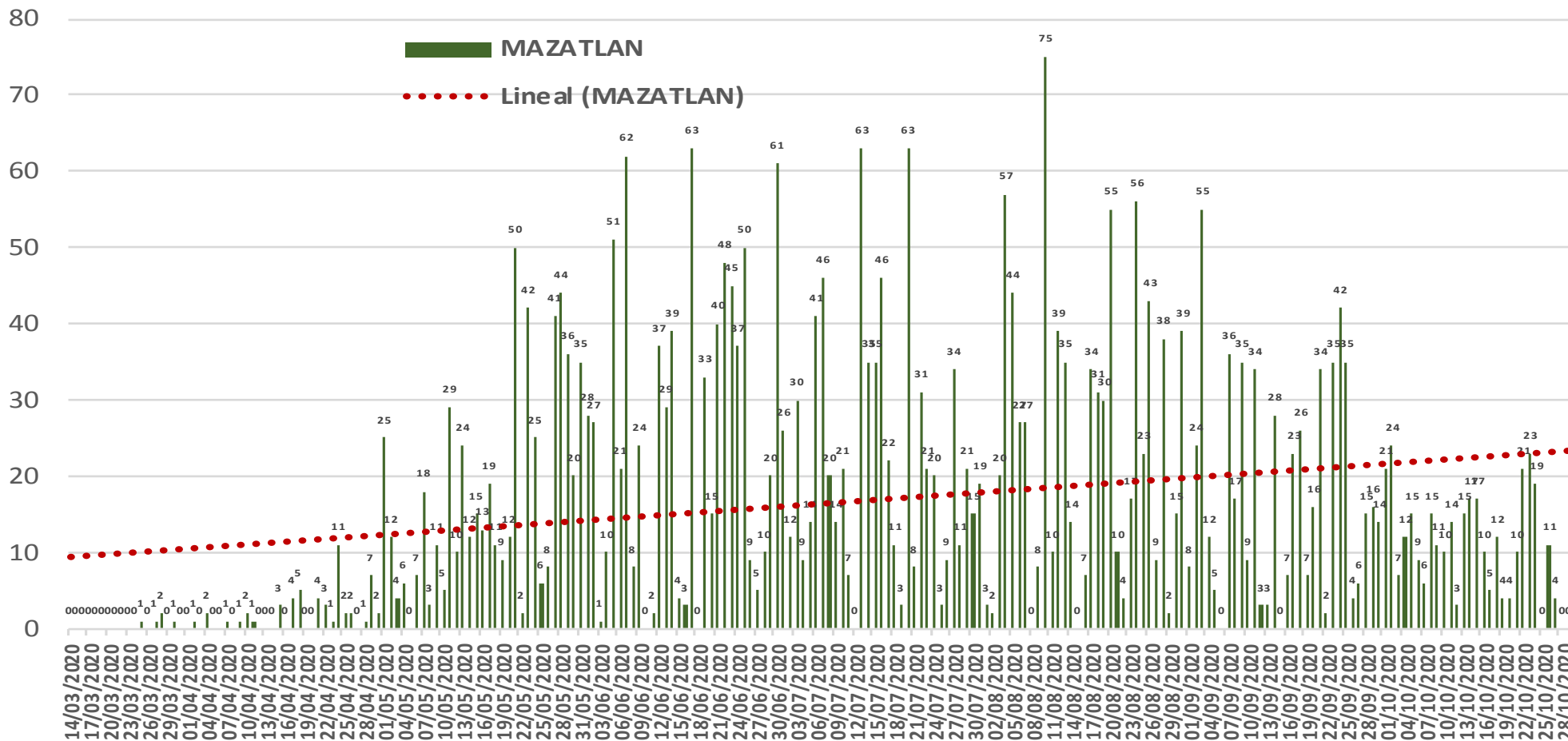
Estatal Confirmados acumulados
21,226

Casos Confirmados CULIACAN
8,417



COVID-19 Sinaloa: Curva epidémica de casos incidentes por fecha de resultado del LESPS.

CASOS CONFIRMADOS SEGÚN FECHA DE RESULTADO DEL LESPS



NUEVA NORMALIDAD

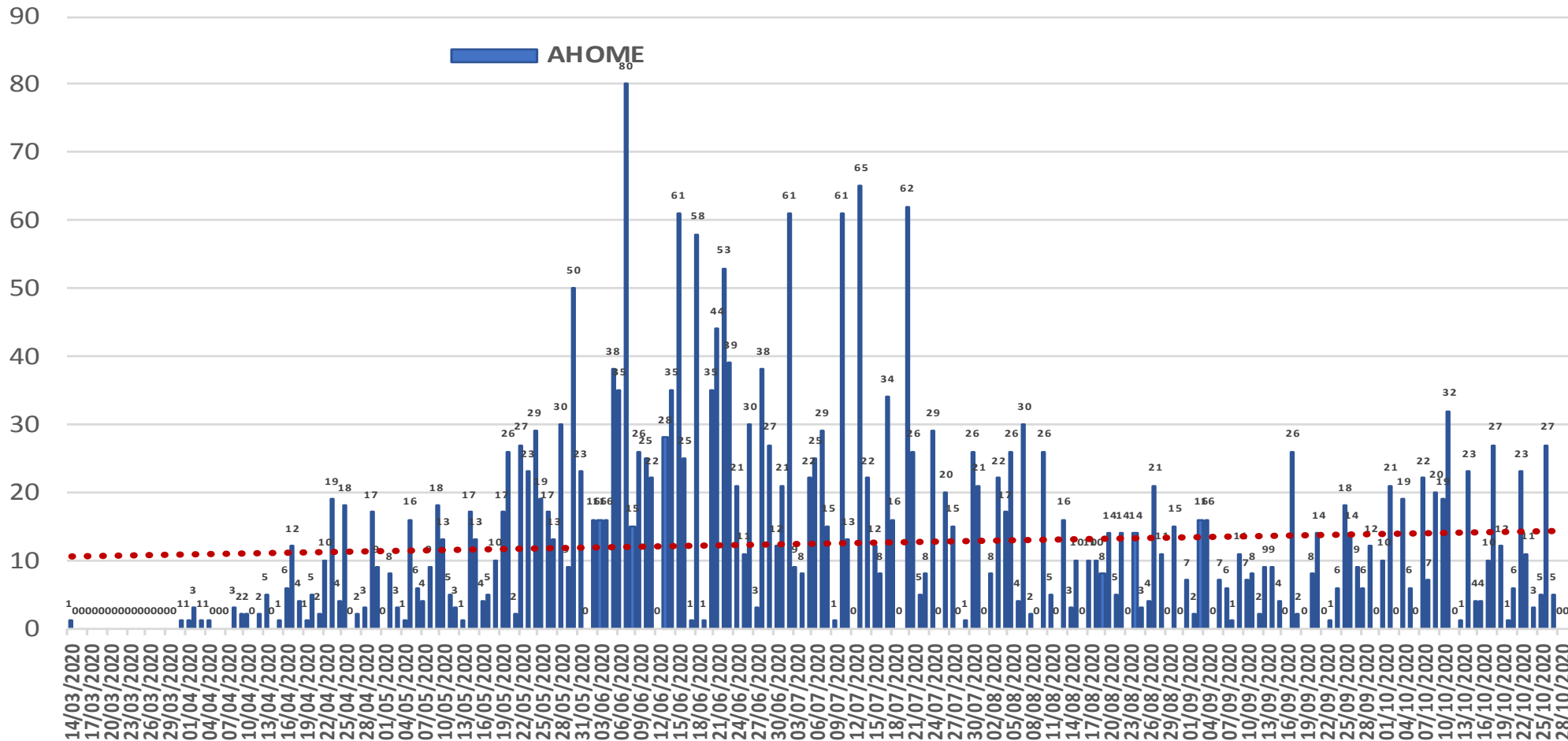
Estatal Confirmados acumulados
21,226

Casos Confirmados MAZATLAN
3,747



COVID-19 Sinaloa: Curva epidémica de casos incidentes por fecha de resultado del LESPS.

CASOS CONFIRMADOS SEGÚN FECHA DE RESULTADO DEL LESPS



NUEVA NORMALIDAD

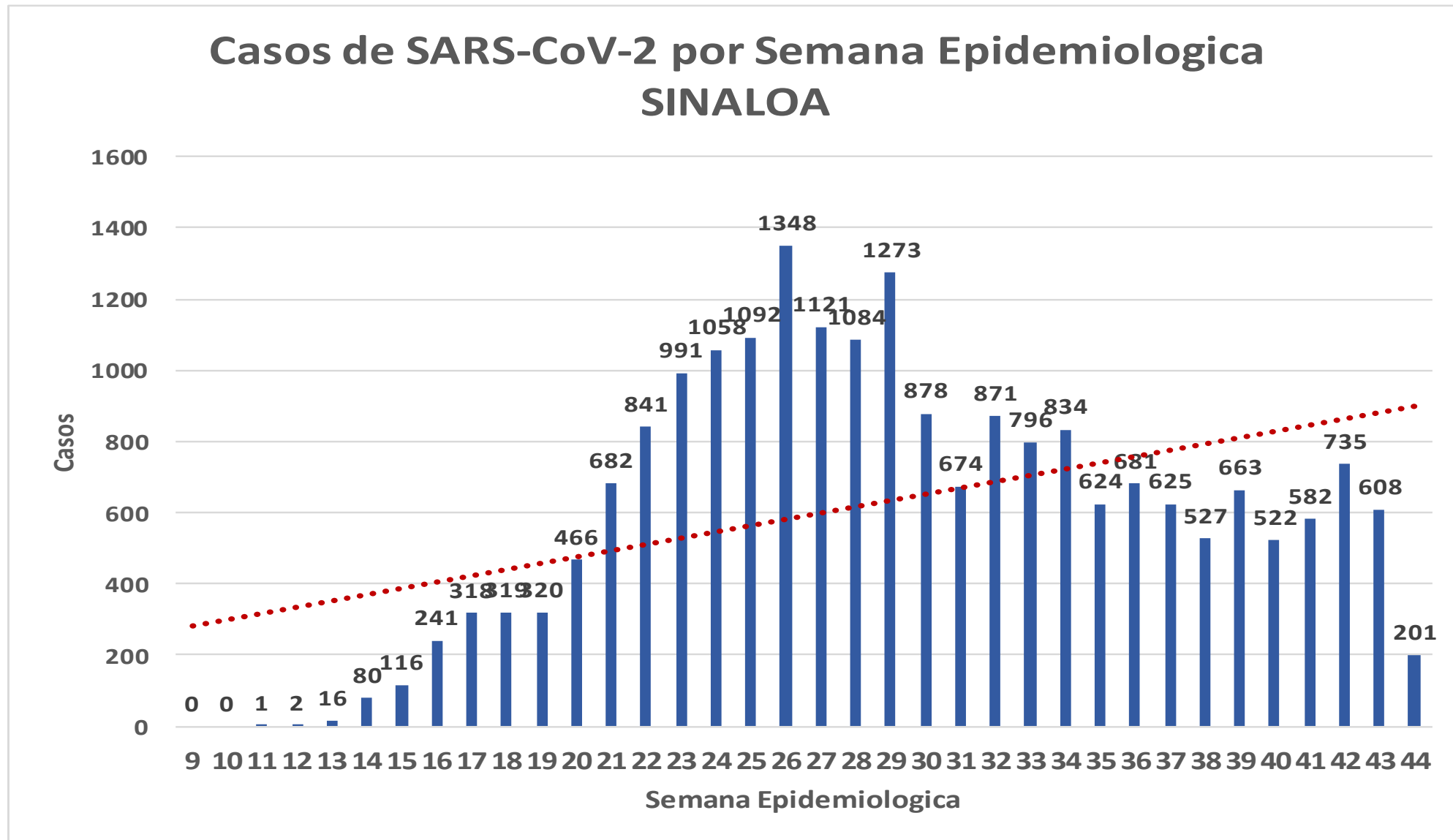
Estatad Confirmados acumulados
21,226

Casos Confirmados AHOME
2,828



COVID-19 Sinaloa: Curva epidémica de casos incidentes por fecha de resultado del LESPS.

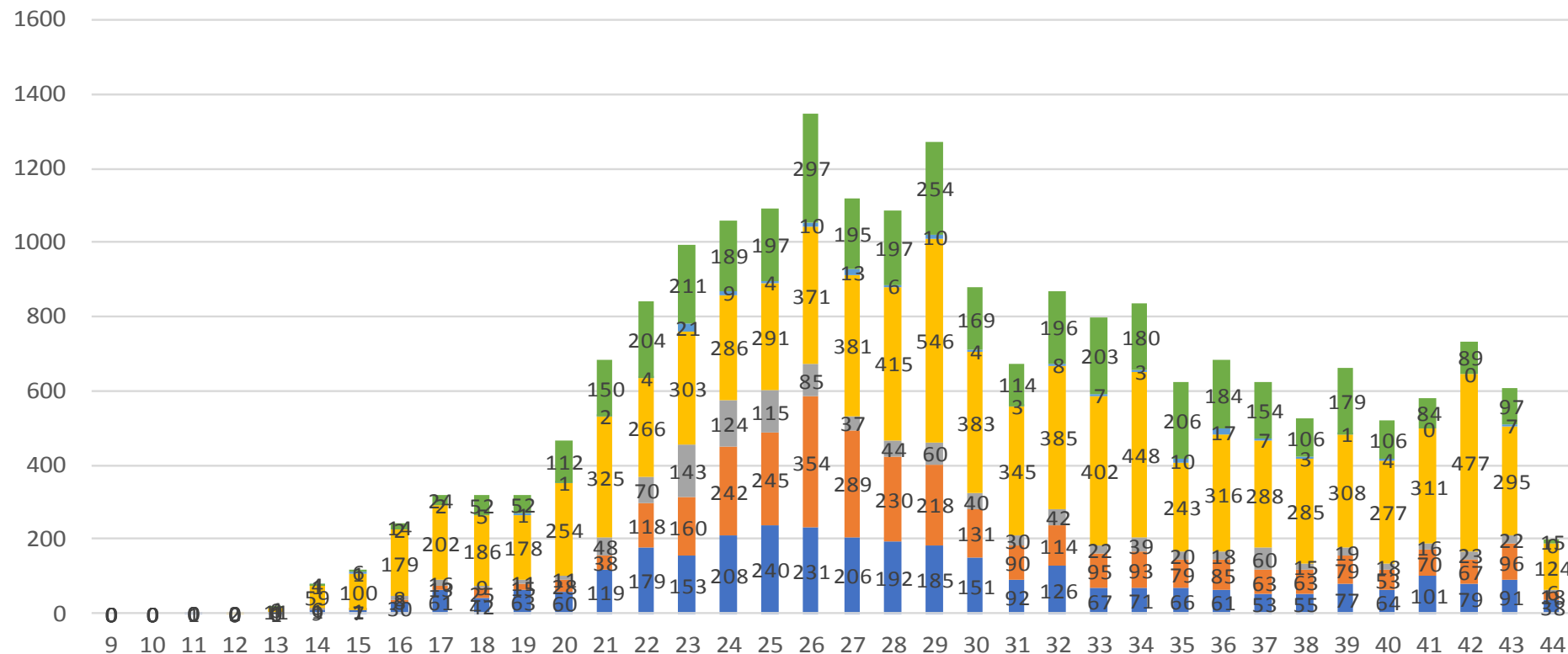
NUEVA NORMALIDAD



COVID-19 Sinaloa: Curva epidémica de casos incidentes por fecha de resultado del LESPS.

Casos SARS-CoV-2 pr Semana epidemiologica y Jurisdicción

- Jurisd. No. 1 Mochis
- Jurisd. No. 2 Guasave
- Jurisd. No. 3 Guamuchil
- Jurisd. No. 4 Culiacan
- Jurisd. No. 5 Elota
- Jurisd. No. 6 Mazatlan



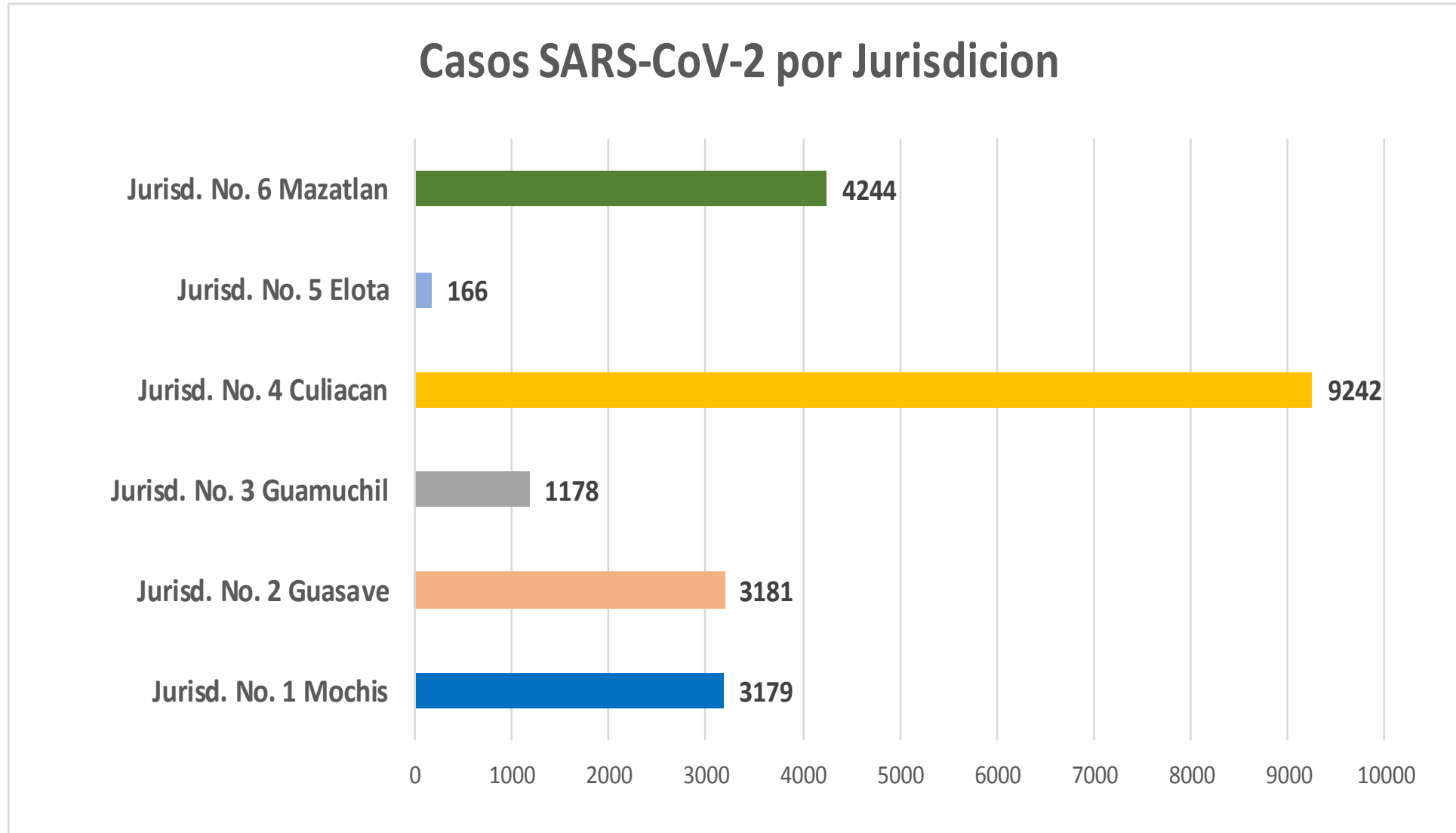
NUEVA NORMALIDAD

Estatad Confirmados acumulados
21,226



COVID-19 Sinaloa: Curva epidémica de casos incidentes por fecha de resultado del LESPS.

**NUEVA
NORMALIDAD**

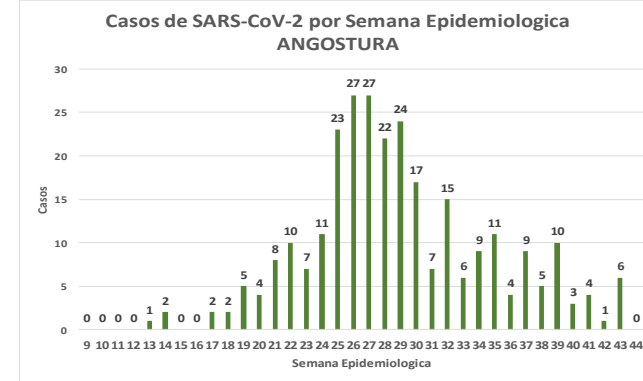
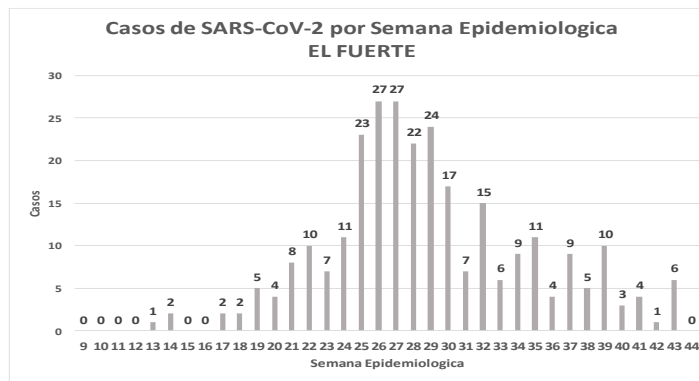
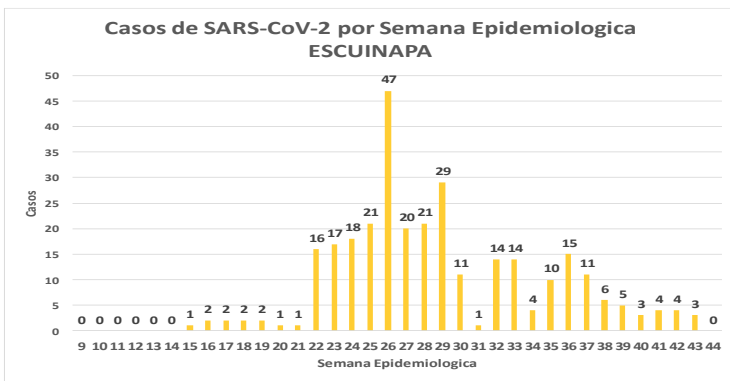
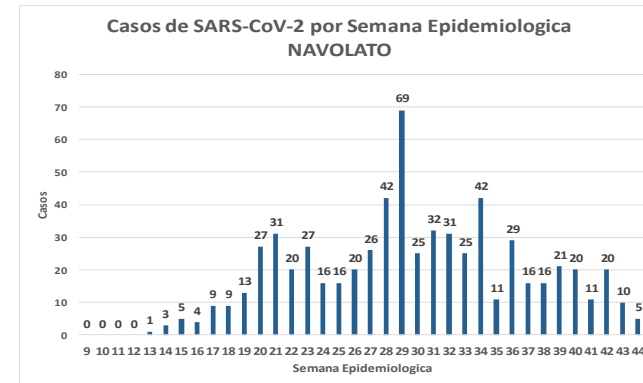
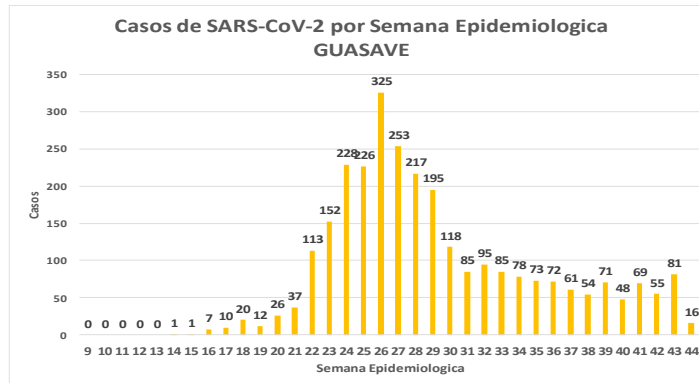
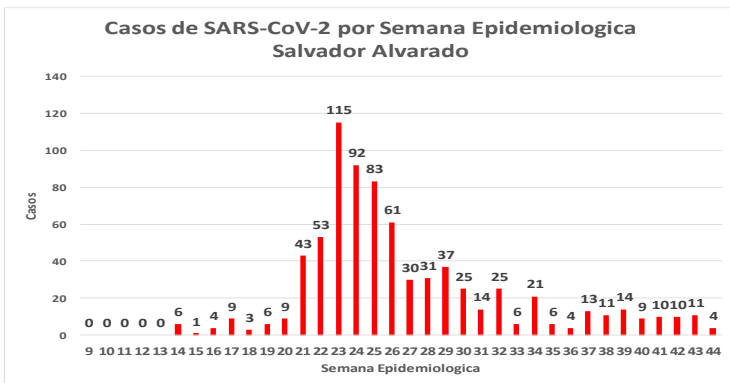
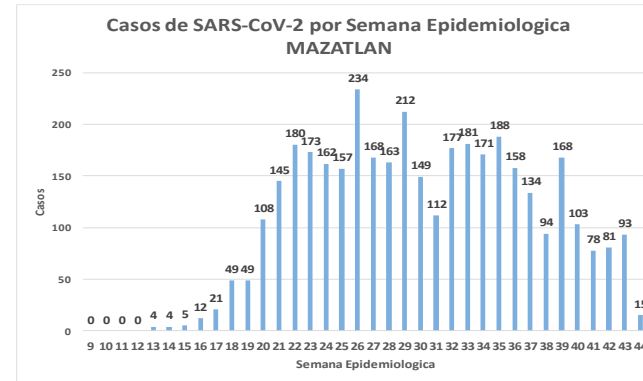
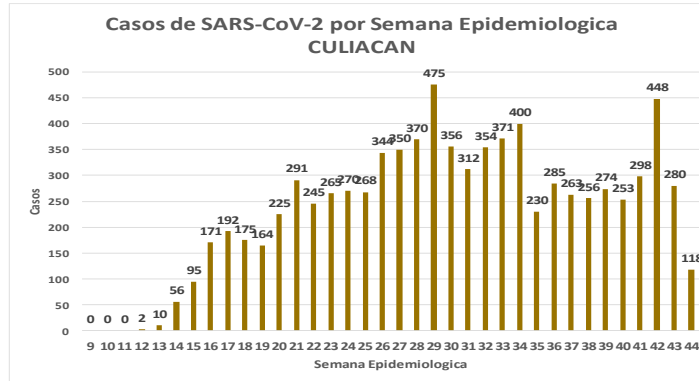
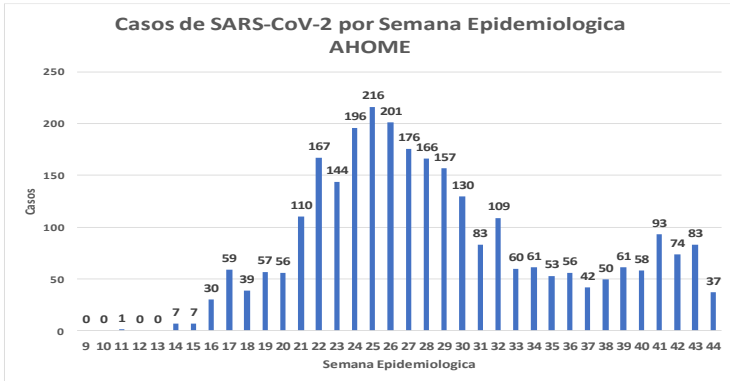


COVID-19 Sinaloa: Comportamiento COVID-19 por Municipio.



SALUD
SECRETARÍA DE SALUD

NUEVA NORMALIDAD

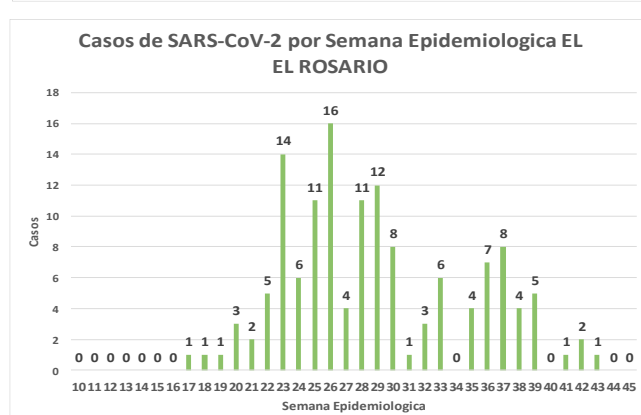
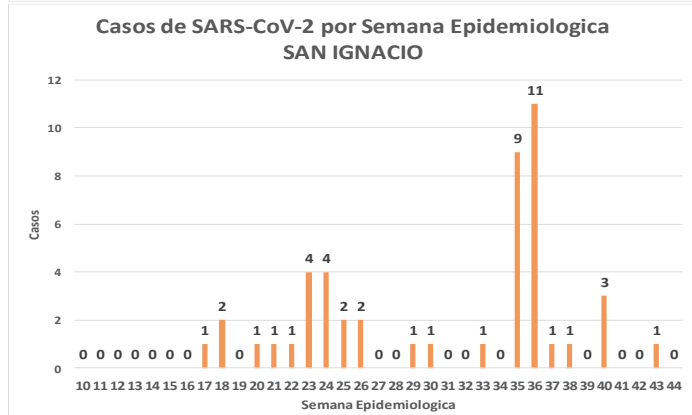
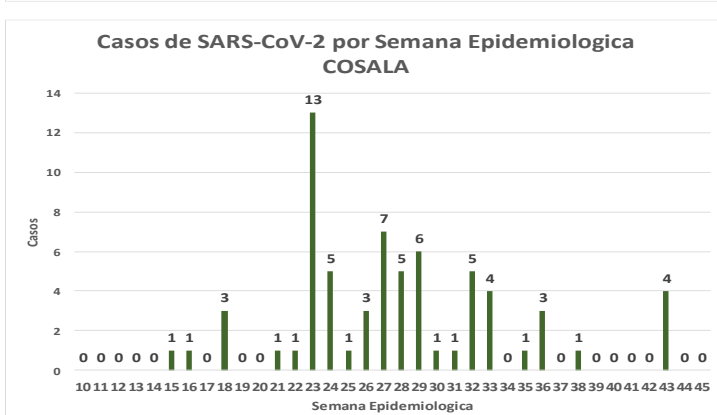
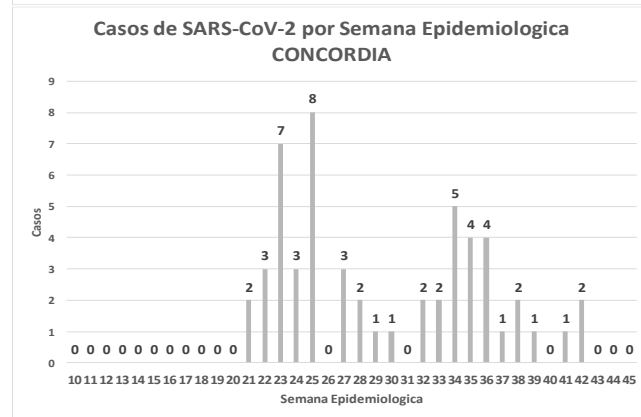
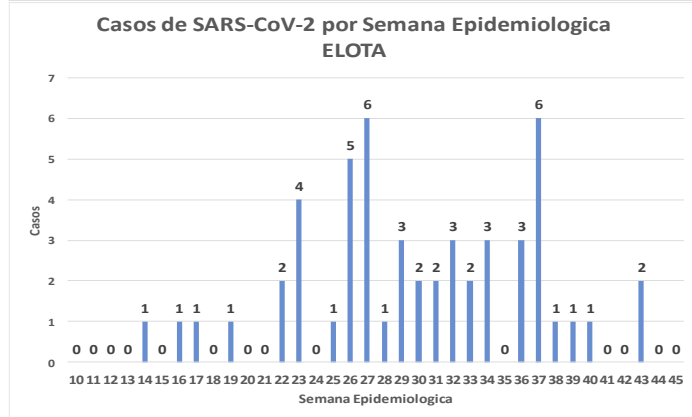
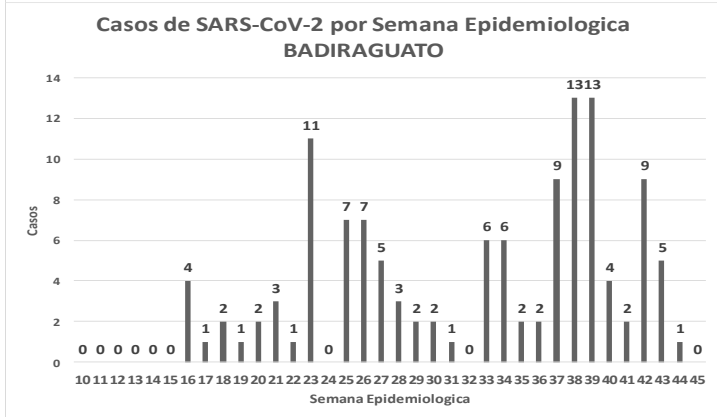
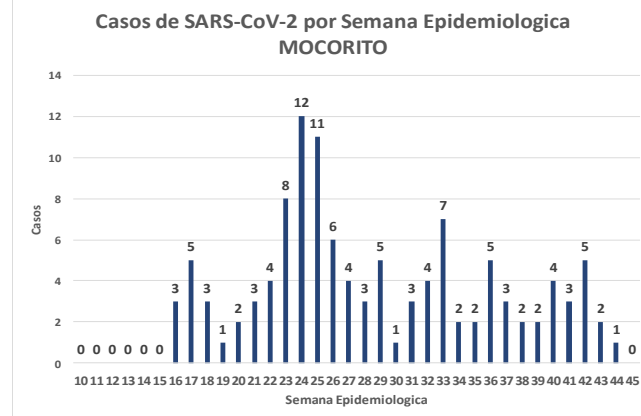
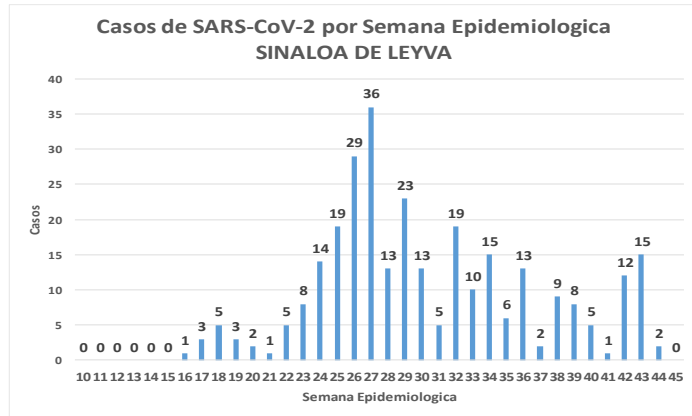
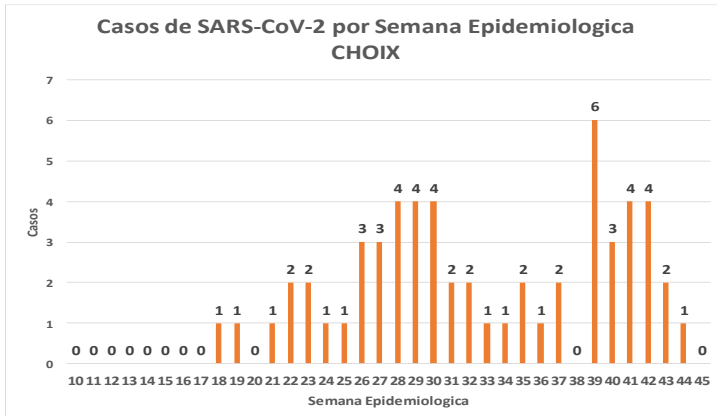


COVID-19 Sinaloa: Comportamiento COVID-19 por Municipio.



SALUD
SECRETARÍA DE SALUD

NUEVA NORMALIDAD



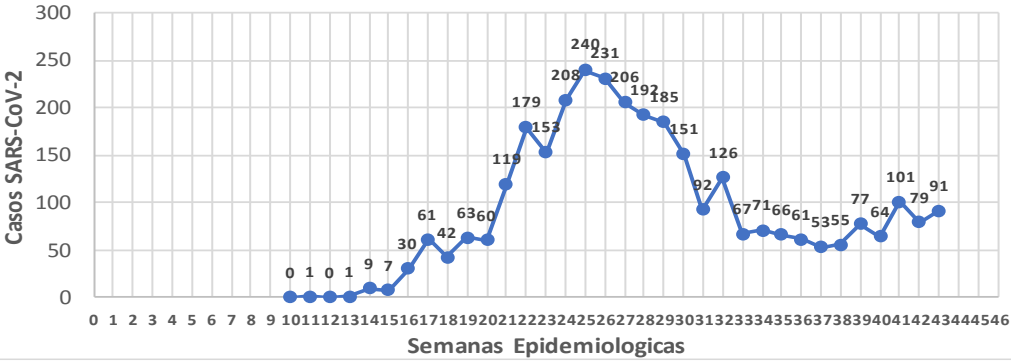
COVID-19 Sinaloa: Comportamiento COVID-19 por JURISDICCION.



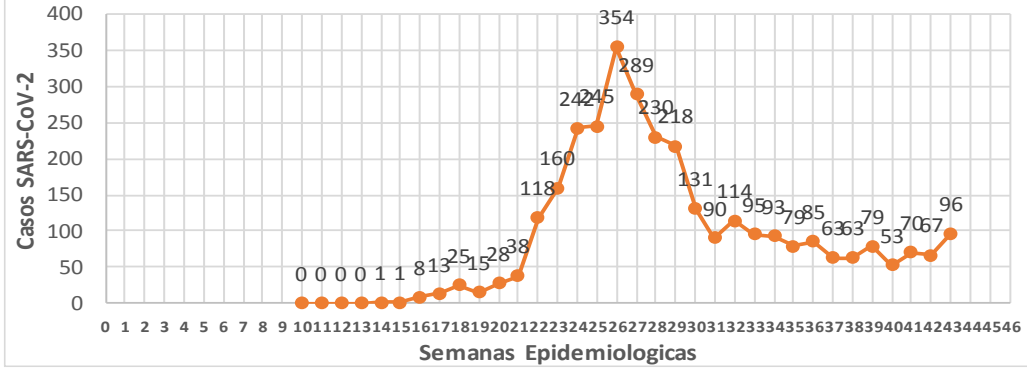
SALUD
SECRETARÍA DE SALUD

NUEVA NORMALIDAD

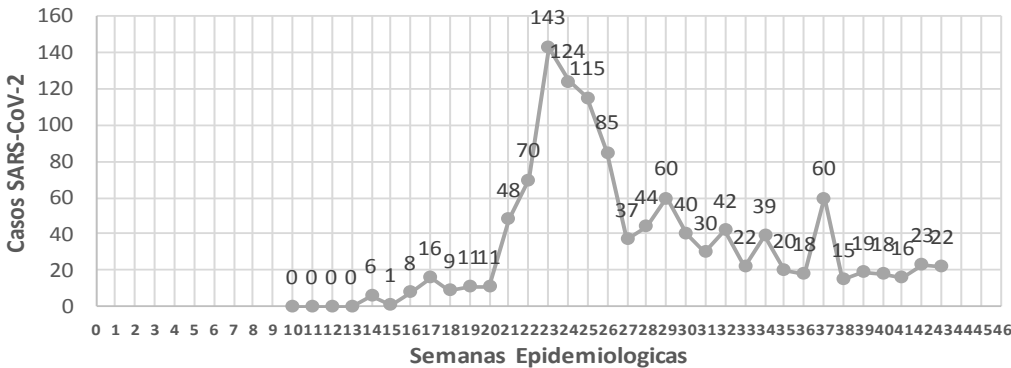
CASOS SARS-CoV-2 por Semana Epidemiologica
JURISDICCION MOCHIS



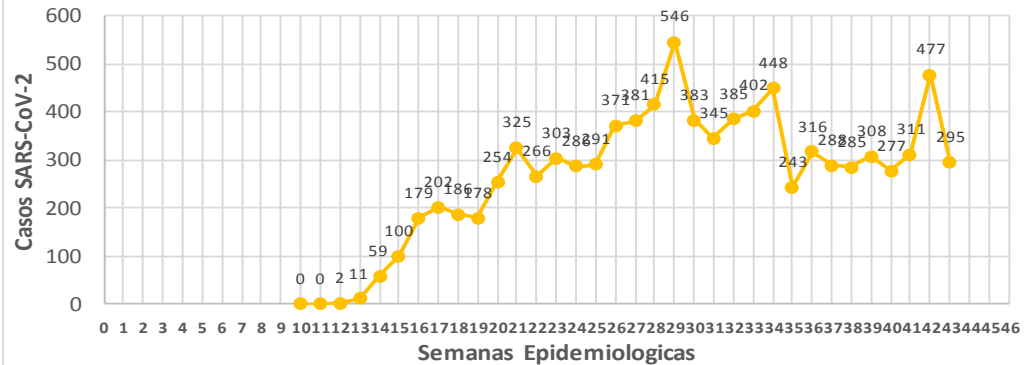
CASOS SARS-CoV-2 por Semana Epidemiologica
JURISDICCION GUASAVE



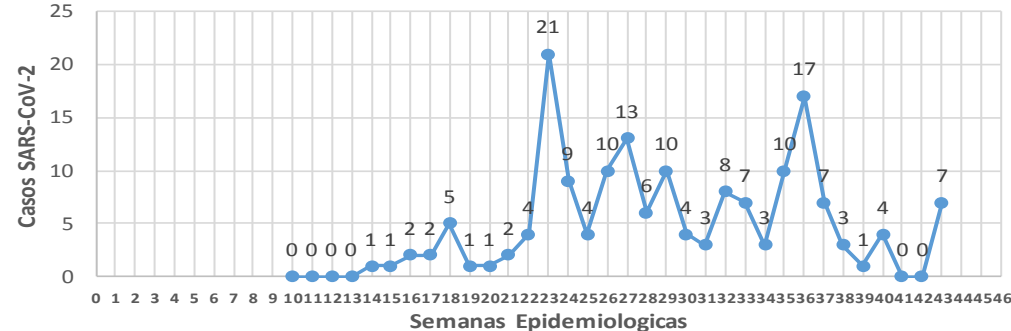
CASOS SARS-CoV-2 por Semana Epidemiologica
JURISDICCION GUAMUCHIL



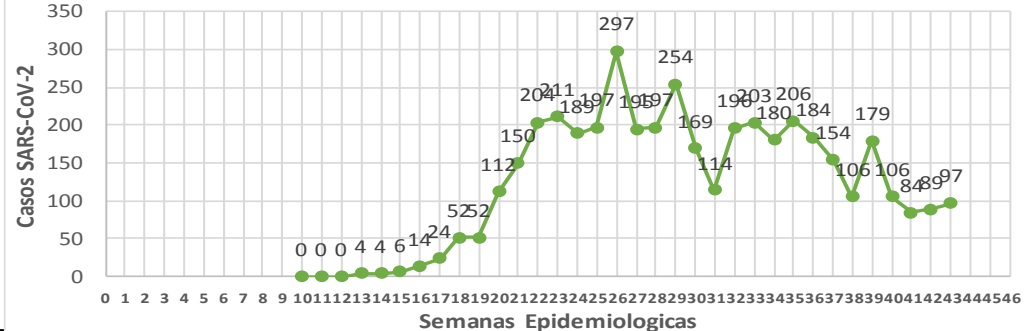
CASOS SARS-CoV-2 por Semana Epidemiologica
JURISDICCION CULIACAN



CASOS SARS-CoV-2 por Semana Epidemiologica
JURISDICCION ELOTA



CASOS SARS-CoV-2 por Semana Epidemiologica
JURISDICCION MAZATLAN



COVID-19 Sinaloa: Total de registros con toma de muestras en Plataforma SISVER.

DATOS TOTALES DE REGISTROS EN PLATAFORMA SISVER

SINALOA: SOSPECHOSOS POR SECTOR

INSTITUCION	NO ADECUADO	RECHAZADA	NO RECIBIDA	SOSPECHOSOS	TOTAL CON MUESTRA	% SOSPECHOSOS
IMSS	0	350	61	18,690	19,101	45.5%
IMSS-OPORTUNIDADES	0	18	0	509	527	1.3%
ISSSTE	5	62	19	2,166	2,252	5.4%
PRIVADA	7	44	55	1,247	1,353	3.2%
SEDENA	0	8	2	299	309	0.7%
SEMAR	0	11	3	302	316	0.8%
SSA	85	268	29	16,516	16,898	40.2%
PEMEX	0	0	0	6	6	0.0%
ESTATAL	3	9	2	903	917	2.2%
MUNICIPAL	2	1	0	324	327	0.8%
TOTAL	102	771	171	40,962	42,006	100.0%

0.2% 1.8% 0.4% 97.5% 100.0%

42,006 SOSPECHOSOS **21,528** CONFIRMADOS **51.2%**

0.3%	141	DE LOS REGISTROS SIN RESULTADO TIENEN UNA FECHA DE RECEPCION EN LABORATORIO
2.2%	912	SIN RECEPCION EN LABORATORIO Y SIN RESULTADO
2.5%	1,053	SIN REGISTRO DE RECEPCION EN LABORATORIO
0.2%	102	NO ADECUADAS
1.8%	771	RECHAZADAS
0.4%	171	NO RECIBIDAS
	38	TIENEN MAS DE 72 HORAS DE RECEPCION EN EL LABORATORIO
	38	CORRESPONDEN A REGISTROS CON MAS DE 7 DIAS DE TRANSITO

100.0%

RESULTADO DEFINITIVO EN PLATAFORMA SISVER	
SARS-CoV-2	21,528
NEGATIVO	18,160
NO RECIBIDA	171
INF AH1N1 PMD	97
RECHAZADA	771
B	58
A H3	16
METAPNEUMOVIRUS	9
ENTEROV//RHINOVIRUS	25
CORONA OC43	2
NO ADECUADO	102
INF A	7
CORONA 229E	1
CORONA NL63	1
CORONA HKU1	1
VSR	2
ADENOVIRUS	1
PARAINFLUENZA 3	1
NO SUBTIPIFICADO	0

NUEVA NORMALIDAD



COVID-19 Sinaloa: Total de registros con toma de muestras en Plataforma SISVER.



INFORMACION AL DIA : martes, 27 de octubre de 2020

SE TOMO MUESTRA PERO SIN RECEPCION EN LABORATORIO

Municipios	IMSS	IMSS-OPORTUNIDADES	ISSSTE	PRIVADA	SEDENA	SEMAR	SSA	PEMEX	ESTATAL	MUNICIPAL	TOTAL
AHOME	150	2	3	13	0	3	20	0	0	0	191
CHOIX	2	0	0	1	0	0	0	0	0	0	3
EL FUERTE	3	6	1	1	0	0	2	0	0	0	13
GUASAVE	92	0	1	12	0	0	6	0	0	0	111
SINALOA	2	0	1	1	0	0	1	0	0	0	5
ANGOSTURA	7	0	2	4	0	0	4	0	0	0	17
MOCORITO	0	0	2	0	0	0	1	0	0	0	3
SALVADOR ALVARADO	10	0	2	1	0	0	5	0	0	0	18
BADIRAGUATO	0	0	0	1	0	0	7	0	0	0	8
CULIACAN	188	1	159	81	0	0	68	0	6	0	503
NAVOLATO	28	0	7	0	0	0	2	0	1	0	38
COSALA	0	0	0	0	0	0	1	0	0	0	1
ELOTA	0	0	2	0	0	0	0	0	0	0	2
SAN IGNACIO	0	0	1	0	0	0	3	0	0	0	4
CONCORDIA	0	0	0	0	0	0	0	0	0	0	0
ESCUINAPA	1	0	0	0	0	1	4	0	0	0	6
MAZATLAN	37	3	0	40	3	3	26	0	0	0	112
ROSARIO	0	0	0	3	0	0	7	0	0	0	10
Total	520	12	181	158	3	7	157	0	7	0	1,045
Otro Estado	2	0	1	1	1	1	2	0	0	0	8

Municipios	REGISTROS SIN RESULTADO Y TIENEN FECHA DE RECEPCION EN LABORATORIO	TIENEN MAS DE 72 HORAS DE RECEPCION EN EL LABORATORIO Y SIN RESULTADO
AHOME	18	1
CHOIX	0	0
EL FUERTE	3	0
GUASAVE	1	0
SINALOA	1	1
ANGOSTURA	3	0
MOCORITO	1	0
SALVADOR ALVARAD	3	1
BADIRAGUATO	6	0
CULIACAN	82	30
NAVOLATO	3	0
COSALA	0	0
ELOTA	0	0
SAN IGNACIO	1	1
CONCORDIA	0	0
ESCUINAPA	1	0
MAZATLAN	14	3
ROSARIO	1	0
Total	138	37
Otro Estado	3	1

COVID-19 Sinaloa: Unidades de Salud con retraso en Dictaminación ó Confirmación de Defunciones Sospechosas a COVID-19 en Plataforma SISVER.



Información al día: martes, 27 de octubre de 2020	
UNIDAD MEDICA	DEFUNCIONES PENDIENTES DE CONFIRMAR
HGR 1 CULIACAN	161
HGZMF 3 MAZATLAN	105
HGZMF 32 GUASAVE	43
LOS MOCHIS	32
CLINICA HOSPITAL CULIACAN S. A. DE C. V.	25
DR. M.CARDENAS DE LA VEGA	61
HOSPITAL CIVIL DE CULIACAN	12
HGSMF 30 GUAMUCHIL	14
HOSPITAL GENERAL LOS MOCHIS	12
HGZ 49 LOS MOCHIS	5
HOSPITAL MILITAR REGIONAL DE MAZATLAN, SIN.	7
HGZMF 28 COSTA RICA	7
HOSPITAL GENERAL CULIACAN	4
OPERADORA NUEVA CLINICA SANTA MARIA S.A DE C.V	3
MAZATLAN	3
CLINICA HOSPITAL MARIA DEL MAR	3
UMFH 22 EL DORADO	3
UMF 36 CULIACAN	2
UMF 56 PRADOS	2
UMF 35 CULIACAN	1
UMF 55 CULIACAN	1
HR FUERTE, EL	1
HOSPITAL ANGELES CULIACAN	1
UMF 46 CULIACAN	1
UMFH 11 VILLA JUAREZ	1
SANATORIO CEMSI CHAPULTEPEC	0
HOSPITAL MARINA MAZATLAN	0
HOSPITAL GENERAL ESCUINAPA	1
HGSMF 4 NAVOLATO	1
HR VILLA UNION	1
	513

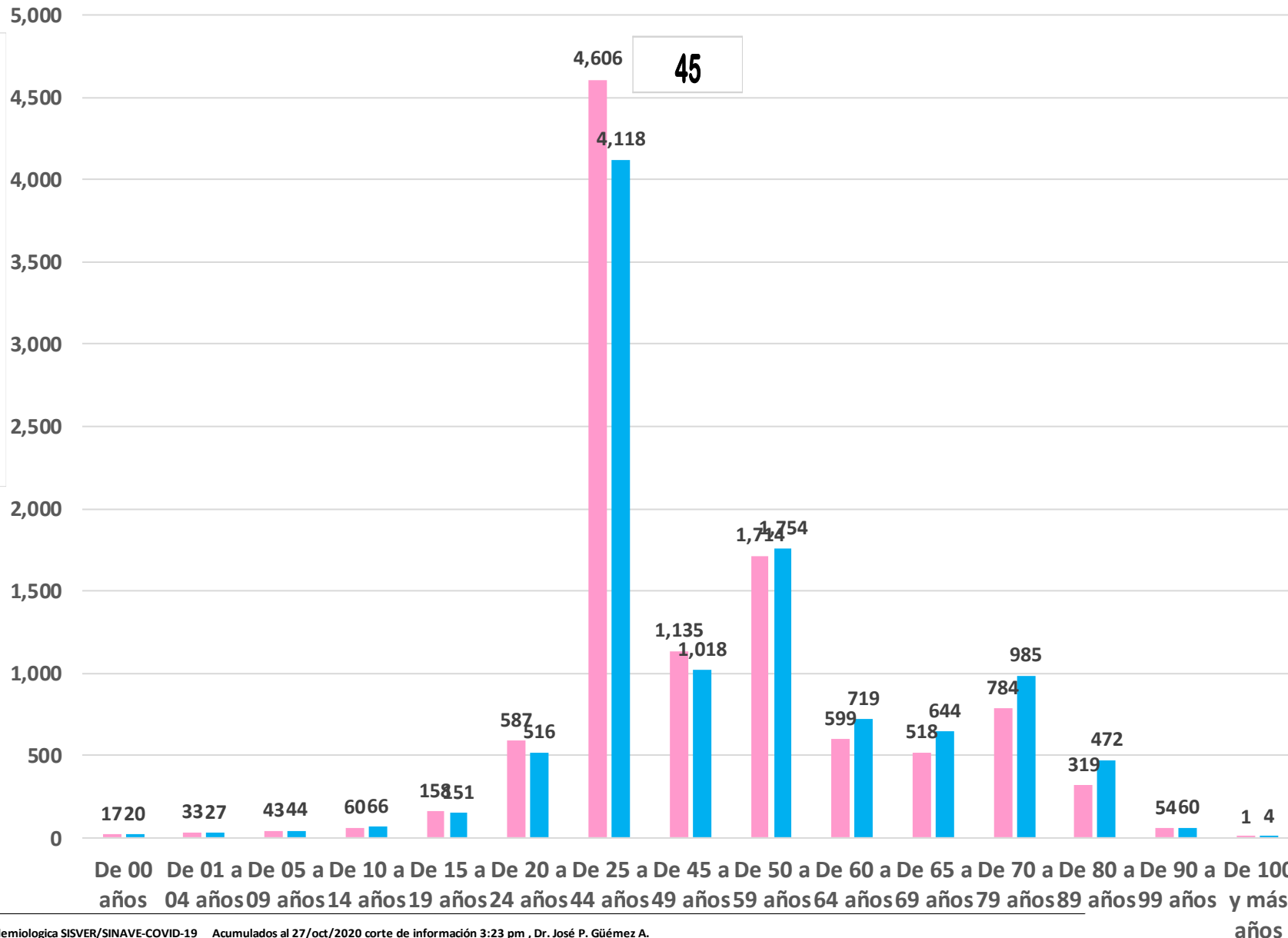
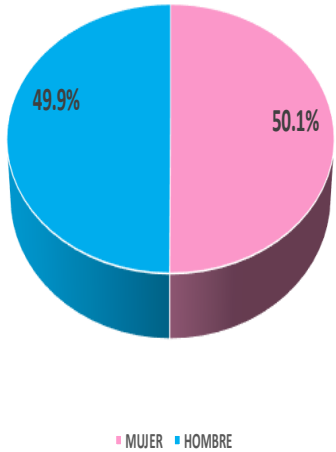
COVID-19, SINALOA: DEFUNCIONES POR ASOCIACION Y DICTAMINACION CLINICA EPIDEMIOLOGICA

CLASIFICACION FINAL DEFUNCIONES	Información hasta: 27/10/2020			
	TOMA DE MUESTRA		TOTAL	TOTAL FINAL
	SI	NO		
CONFIRMADO POR LABORATORIO	3506	0	3,506	3,568
CONFIRMADO POR ASOCIACIÓN	14	33	47	
CONFIRMADO POR DICTAMINACIÓN	0	15	15	
INVALIDO	3	0	3	619
NO REALIZADO	102	0	102	
SOSPECHOSO	58	456	514	
NEGATIVO	961	0	961	961
TOTAL GENERAL	4,644	504	5,148	5,148

COVID-19

Casos Confirmados COVID-19, por Edad y Sexo

CASOS CONFIRMADOS SEGÚN SEXO



NUEVA NORMALIDAD

21,226

Confirmados acumulados



COVID-19 Sinaloa: Casos confirmados por edad y sexo

GRUPOS DE EDAD NOTIFICADOS EN PLATAFORMA POR COVID-19, SINALOA

Grupo de Edad	Sospechosos	%	CASOS (+) COVID-19	%	Defuncion	Letalidad	Hosp-COVID-19	Indice de Hospitalizacion	Tasa de Incidencia
De 00 años	280	0.59%	37	0.2%	0	0.0%	17	45.9%	73.6
De 01 a 04 años	362	0.8%	60	0.3%	1	1.7%	18	30.0%	29.5
De 05 a 09 años	379	0.80%	87	0.4%	3	3.4%	20	23.0%	33.0
De 10 a 14 años	477	1.0%	126	0.6%	4	3.2%	15	11.9%	46.4
De 15 a 19 años	1,031	2.18%	309	1.5%	3	1.0%	35	11.3%	111.8
De 20 a 24 años	3,109	6.6%	1,103	5.2%	14	1.3%	77	7.0%	407.6
De 25 a 44 años	20,480	43.22%	8,724	41.1%	220	2.5%	1,077	12.3%	952.0
De 45 a 49 años	4,723	10.0%	2,153	10.1%	208	9.7%	562	26.1%	1,090.6
De 50 a 59 años	7,173	15.14%	3,468	16.3%	637	18.4%	1,495	43.1%	1,063.1
De 60 a 64 años	2,470	5.2%	1,318	6.2%	431	32.7%	824	62.5%	1,079.6
De 65 a 69 años	2,048	4.32%	1,162	5.5%	486	41.8%	853	73.4%	449.3
De 70 a 79 años	3,132	6.6%	1,769	8.3%	948	53.6%	1,453	82.1%	
De 80 a 89 años	1,475	3.11%	791	3.7%	487	61.6%	677	85.6%	
De 90 a 99 años	236	0.5%	114	0.5%	64	56.1%	92	80.7%	
De 100 y más años	9	0.02%	5	0.0%	0	0.0%	2	40.0%	
Total general	47,384	100.0%	21,226	100.0%	3,506	16.5%	7,217	34.0%	672.4

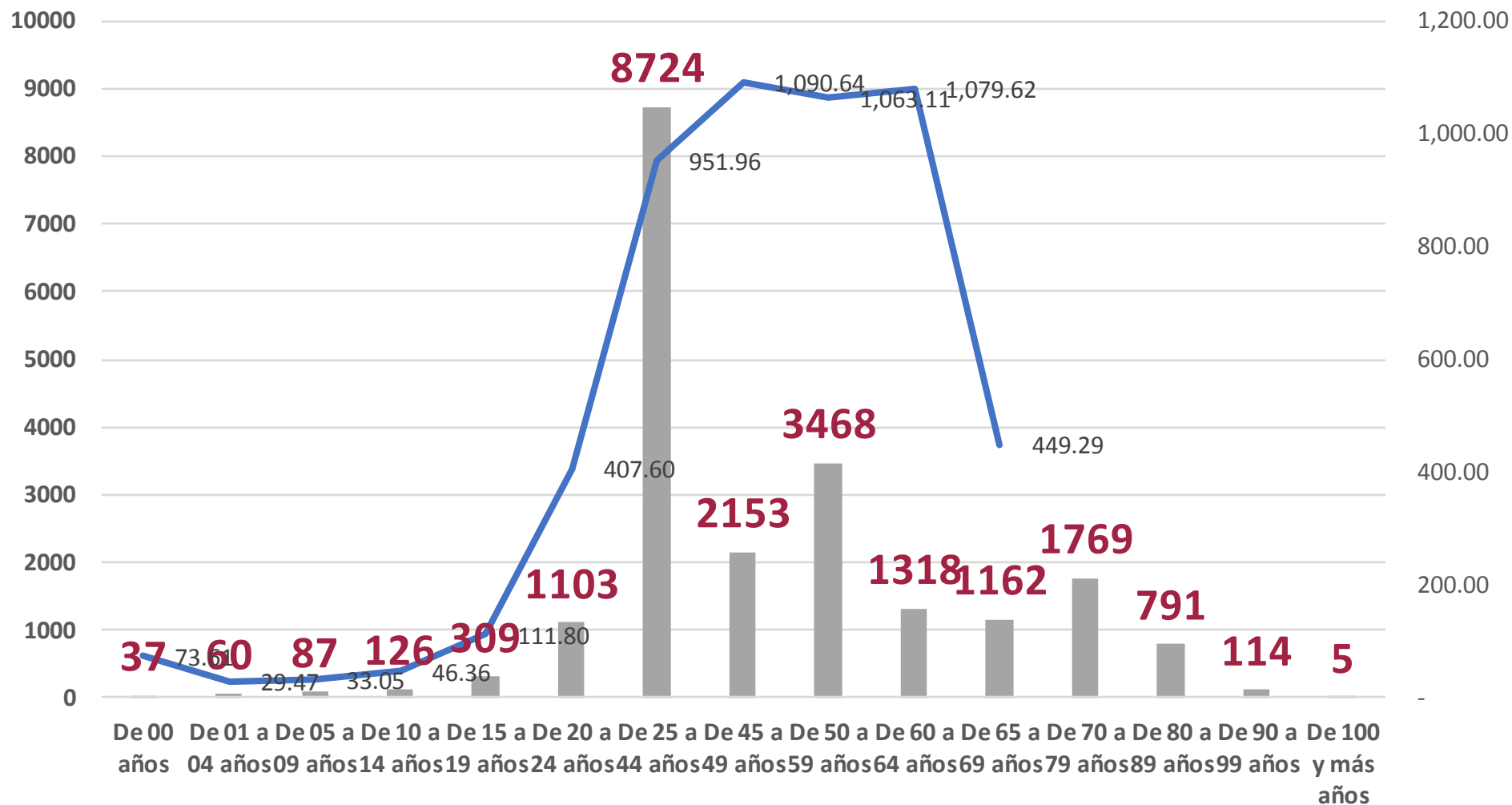
**NUEVA
NORMALIDAD**

Tasa de Letalidad Estatal
16.5%



COVID-19 Sinaloa: Casos confirmados por edad y sexo

Casos Notificados y Confirmados en el Estado de Sinaloa por Grupo de Edad en Plataforma COVID-19



NUEVA NORMALIDAD

Tasa de Incidencia Estatal
672.42
Por 100 mil habt.





COVID-19 Sinaloa: Defunciones acumuladas por edad y sexo

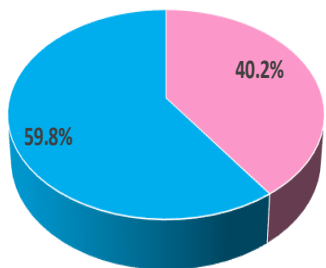
Mediana de edad: 67 años

**NUEVA
NORMALIDAD**

3,506

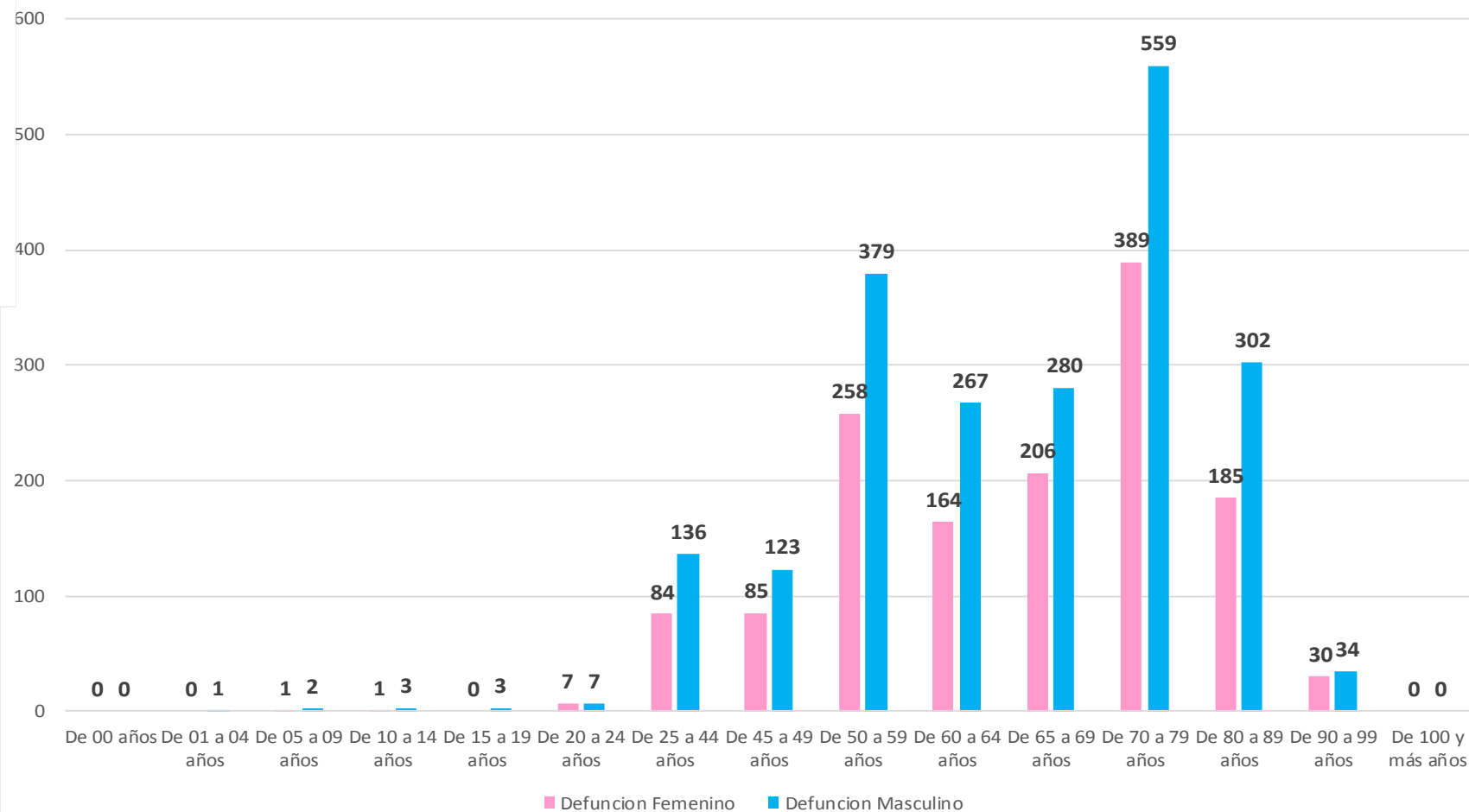
Defunciones

DEFUNCIONES CONFIRMADAS SEGÚN SEXO



MUJER HOMBRE

DEFUNCIONES DE CASOS CONFIRMADOS COVID-19, POR EDAD Y SEXO



COVID-19 Sinaloa: Defunciones acumuladas por comorbilidad

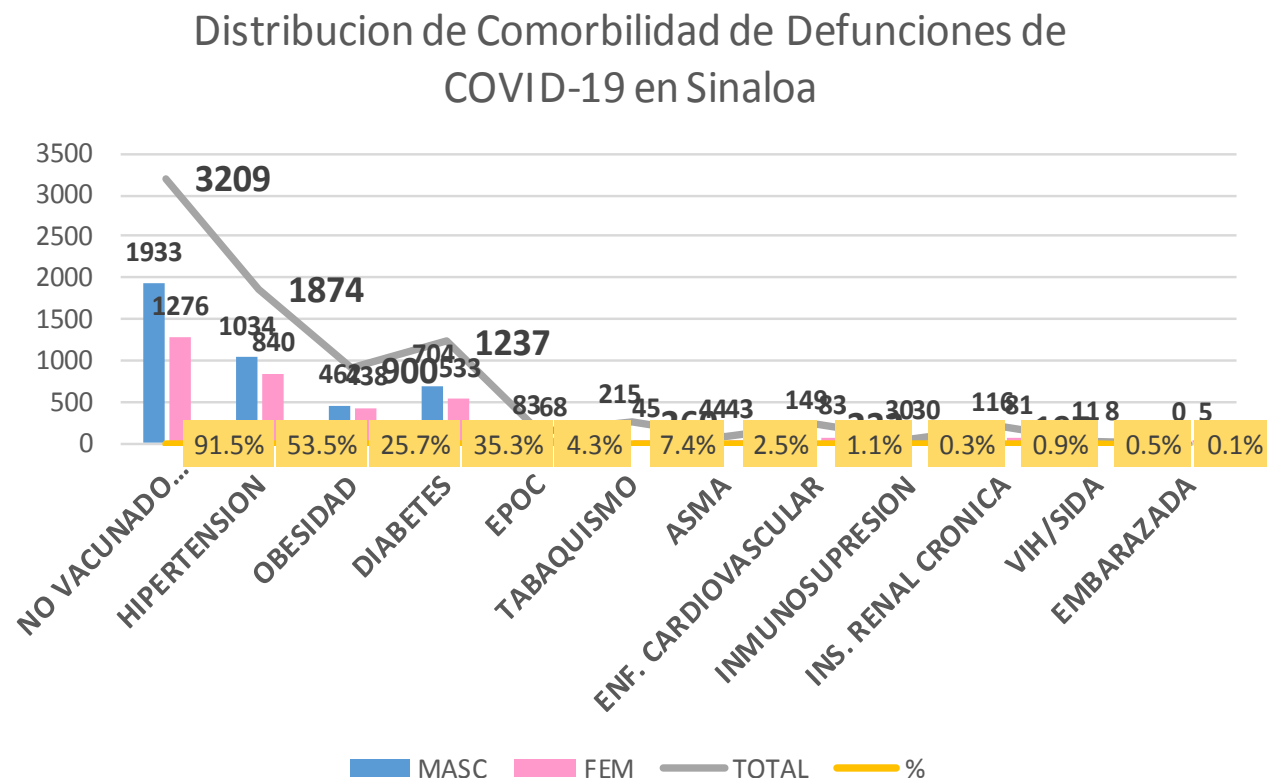
NUEVA
NORMALIDAD

3,506

Defunciones

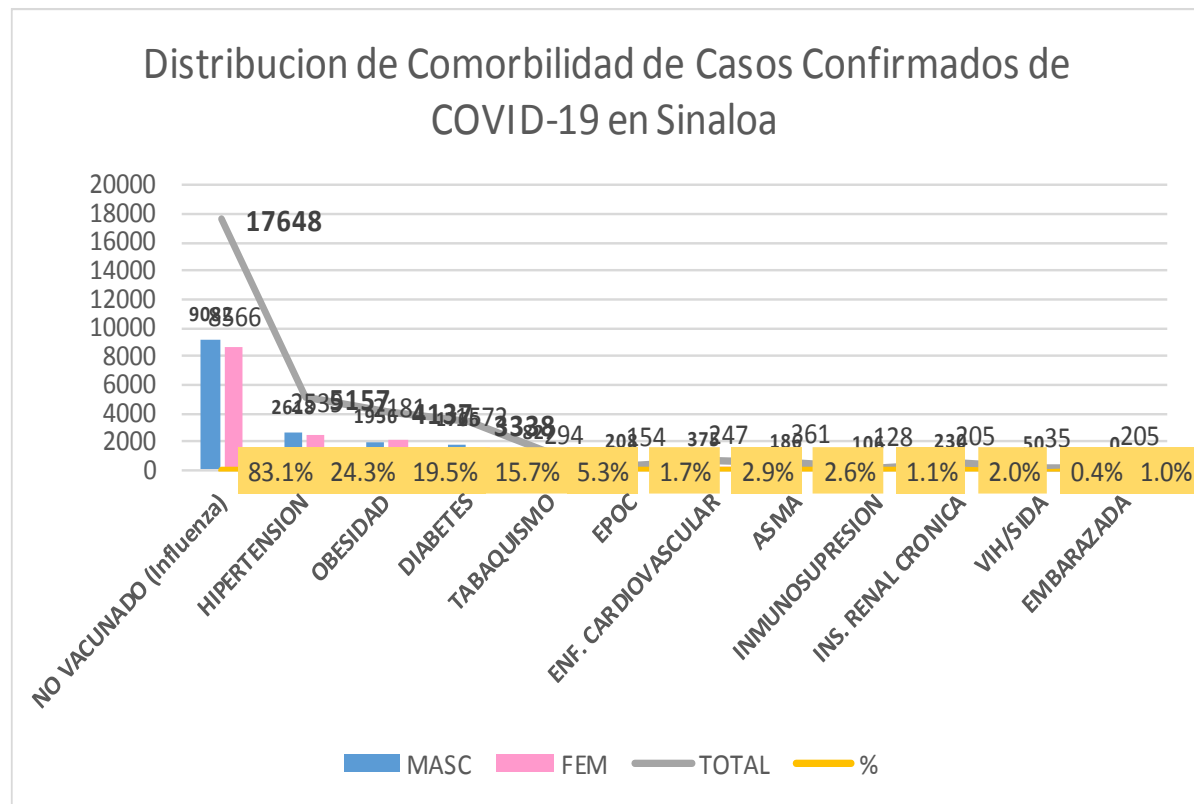


DEFUNCIONES				
	2096	1410		
3506				
COMORBILIDAD	MASC	FEM	TOTAL	%
NO VACUNADO (Influenza)	1933	1276	3209	91.5%
HIPERTENSION	1034	840	1874	53.5%
OBESIDAD	462	438	900	25.7%
DIABETES	704	533	1237	35.3%
EPOC	83	68	151	4.3%
TABAQUISMO	215	45	260	7.4%
ASMA	44	43	87	2.5%
ENF. CARDIOVASCULAR	149	83	232	1.1%
INMUNOSUPRESION	30	30	60	0.3%
INS. RENAL CRONICA	116	81	197	0.9%
VIH/SIDA	11	8	19	0.5%
EMBARAZADA	0	5	5	0.1%



COVID-19 Sinaloa: Casos Confirmados por comorbilidad

CASOS CONFIRMADOS				
	21225	10598	10627	
COMORBILIDAD	MASC	FEM	TOTAL	%
NO VACUNADO (Influenza)	9082	8566	17648	83.1%
HIPERTENSION	2618	2539	5157	24.3%
OBESIDAD	1956	2181	4137	19.5%
DIABETES	1766	1572	3338	15.7%
TABAQUISMO	827	294	1121	5.3%
EPOC	208	154	362	1.7%
ENF. CARDIOVASCULAR	375	247	622	2.9%
ASMA	186	361	547	2.6%
INMUNOSUPRESION	106	128	234	1.1%
INS. RENAL CRONICA	230	205	435	2.0%
VIH/SIDA	50	35	85	0.4%
EMBARAZADA	0	205	205	1.0%



**NUEVA
NORMALIDAD**

**Confirmados
acumulados**

21,226



COVID-19 Sinaloa: Confirmados y Defunciones acumuladas por Institución

CONFIRMADOS POR INSTITUCION EN PLATAFORMA POR COVID-19, SINALOA

Institucion	Notificados	Confirmados	%	Defunciones
SSA	17,624	7,713	36.3%	771
IMSS	22,440	10,338	48.7%	1,998
IMSS_PR	548	262	1.2%	31
ISSSTE	3,238	1,298	6.1%	437
PEMEX	0	0	0.0%	0
Privados	1,440	483	2.3%	71
SEDENA	390	201	0.9%	34
SEMAR	437	170	0.8%	29
Servicios Estatales	941	553	2.6%	121
Servicios Municipales	326	208	1.0%	14
Universitarios	0	0	0.0%	0
Cruz Roja	0	0	0.0%	0
DIF	0	0	0.0%	0
Total	47,384	21,226	100.0%	3,506

CLASIFICACION DE DEFUNCIONES CONFIRMADAS, NEGATIVAS Y SOSPECHOSAS EN PLATAFORMA COVID-19, SINALOA, AL DIA DE HOY:

Institucion	Defunciones Positivas a COVID-19	Defunciones NEGATIVAS a COVID-19	Defunciones SOSPECHOSAS a COVID-19***
SSA	771	170	17
IMSS	1,998	632	347
IMSS_PR	31	14	2
ISSSTE	437	91	96
PEMEX	0	0	0
Privados	71	7	33
SEDENA	34	8	7
SEMAR	29	3	0
Servicios Estatales	121	17	12
Servicios Municipales	14	0	0
Universitarios	0	0	0
Cruz Roja	0	0	0
DIF	0	0	0
Total	3,506	942	514

*** PENDIENTES DE DICTAMINAR

NUEVA
NORMALIDAD

3,506

Defunciones



COVID-19 Sinaloa: Tipo de Paciente por Evolución Hospitalaria

TIPO DE PACIENTE REG. CONFIRMADO POR COVID-19, SIN

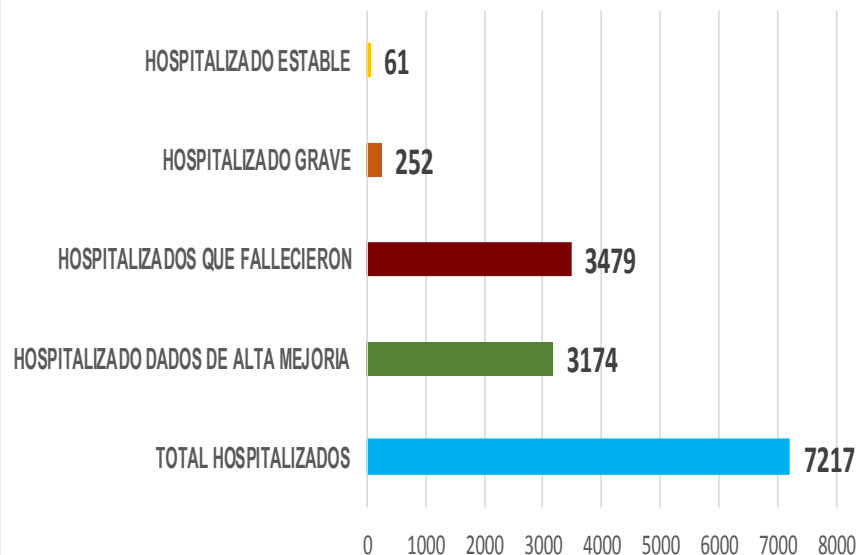
TIPO DE PACIENTE CONFIRMADO POR COVID-19, SINALOA POR EVOLUCION DE GRAVEDAD AL 27/oct/2020		
EVOLUCION HOSPITALARIA	Casos	%
AMBULATORIO	14009	66.0%
HOSPITALIZADO	7217	34.0%
	21226	100.0%

TIPO DE PACIENTE HOSPITALIZADOS Y CONFIRMADO POR COVID-19, SINALOA

		%
TOTAL HOSPITALIZADOS	7217	
HOSPITALIZADO DADOS DE ALTA MEJORIA	3174	44.0%
HOSPITALIZADOS QUE FALLECIERON	3479	48.2%
HOSPITALIZADO GRAVE	252	3.5%
HOSPITALIZADO ESTABLE	61	0.8%

NUEVA NORMALIDAD

Tipo de paciente Hospitalizado y Confirmado por COVID-19



Casos Hospitalizados Intubados y Positivos a SARS-Cov-2

Total de Casos Intubados	1267	100.0%
Total de Intubados No Grave	1	0.1%
Total de Intubados Grave	23	1.8%
Total de Intubados con Alta Mejoria	203	16.0%
Total de Intubados Fallecidos	1022	80.7%
Total de Intubados Alta Traslado	10	0.8%



COVID-19 Sinaloa: Casos confirmados y Defunciones por Ocupación

**NUEVA
NORMALIDAD**

3,506

Defunciones

**Confirmados
acumulados**

21,226



OCUPACIÓN	ESTATAL	
	CASOS CONFIRMADOS COVID-19	DEFUNCIONES COVID-19 ESTATAL
OTROS TRABAJADORES DE LA SALUD	1237	11
MEDICOS	1180	34
ENFERMERAS	1833	10
DENTISTAS	48	1
LABORATORISTAS	109	1
OTROS PROFESIONISTAS	481	24
ESTUDIANTES	657	15
JUBILADO / PENSIONADO	1674	826
GERENTES O PROPIETARIOS DE EMPRESAS O NEGOCIOS	97	14
HOGAR	3355	1024
COMERCIANTES DE MERCADOS FIJOS O AMBULANTES	337	70
CHOFERES	181	39
MAESTROS	275	25
CAMPESINOS	225	80
OBREROS	142	35
OTROS	2626	395
DESEMPLEADOS	1254	441
EMPLEADOS	5514	461

21225

3506

16.5%

DEFUNCIONES EN PERSONAL DE LA SALUD POR GRUPO DE EDAD CON SARS-Cov2							
DEFUNCIONES POR GRUPO DE EDAD CON SARS-Cov2	MEDICOS	ENFERMERAS	OTROS TRABAJADORES DE LA SALUD	LABORATORISTAS	DENTISTAS	Total	%
De 20 a 24 años	0	0	0	0	0	0	0.0%
De 25 a 44 años	4	3	0	0	0	7	12.3%
De 45 a 49 años	3	1	1	0	0	5	8.8%
De 50 a 59 años	6	4	5	1	0	16	28.1%
De 60 a 64 años	9	1	0	0	0	10	17.5%
De 65 a 69 años	7	0	2	0	1	10	17.5%
De 70 a 79 años	4	0	2	0	0	6	10.5%
De 80 a 89 años	1	1	1	0	0	3	5.3%
De 90 a 99 años	0	0	0	0	0	0	0.0%
De 100 y más años	0	0	0	0	0	0	0.0%
Total general	34	10	11	1	1	57	100.0%

59.6% 17.5% 19.3% 1.8% 1.8% 100.0%

COVID-19 Sinaloa: Casos confirmados en personal de la salud por Municipio

CASOS CONFIRMADOS SARS-Cov2 EN PERSONAL DE LA SALUD POR MUNICIPIO							
Municipios	MEDICOS	ENFERMERAS	OTROS TRABAJADORES DE LA SALUD	LABORATORISTAS	DENTISTAS	Total	%
AHOME	207	346	257	22	4	836	18.9%
CHOIX	1	3	4	0	0	8	0.2%
EL FUERTE	9	24	17	2	0	52	1.2%
GUASAVE	97	204	93	11	3	408	9.2%
SINALOA	9	15	6	1	0	31	0.7%
ANGOSTURA	11	16	1	1	0	29	0.7%
MOCORITO	3	4	1	0	0	8	0.2%
SALVADOR ALVARADO	44	58	22	3	0	127	2.9%
BADIRAGUATO	2	1	1	0	0	4	0.1%
CULIACÁN	542	704	541	43	29	1859	42.1%
NAVOLATO	17	90	34	1	2	144	3.3%
COSALÁ	8	4	2	0	1	15	0.3%
ELOTA	4	2	2	0	0	8	0.2%
SAN IGNACIO	0	0	0	0	0	0	0.0%
CONCORDIA	2	2	1	0	0	5	0.1%
ESCUINAPA	20	51	23	1	1	96	2.2%
MAZATLÁN	193	302	229	24	8	756	17.1%
ROSARIO	6	7	2	0	0	15	0.3%
Total	1175	1833	1236	109	48	4401	99.7%
Otro Estado	8	2	2	0	0	12	0.3%

NUEVA NORMALIDAD

3,506

Defunciones

Confirmados acumulados

21,226



COVID-19 Sinaloa: Casos confirmados en personal de la salud por Institución y Grupo de Edad

CASOS CONFIRMADOS SARS-Cov2 EN PERSONAL DE LA SALUD POR INSTITUCION							
INSTITUCION	MEDICOS	ENFERMERAS	OTROS TRABAJADORES DE LA SALUD	LABORATORISTAS	DENTISTAS	Total	%
SSA	479	603	435	34	32	1583	35.9%
IMSS	493	959	668	54	10	2184	49.6%
IMSS_PR	32	31	22	2	1	88	2.0%
ISSSTE	66	147	53	9	3	278	6.3%
PEMEX	0	0	0	0	0	0	0.0%
Privados	34	19	12	5	0	70	1.6%
SEDENA	2	4	6	1	0	13	0.3%
SEMAR	7	18	5	2	2	34	0.8%
*Servicios	54	41	24	2	0	121	2.7%
**Servicios	13	11	12	0	0	36	0.8%
Universitaria	0	0	0	0	0	0	0.0%
Cruz Roja	0	0	0	0	0	0	0.0%
DIF	0	0	0	0	0	0	0.0%
TOTAL	1180	1833	1237	109	48	4407	100.0%

*Servicios Estatales (Hosp. Civil Culiacan)

**Servicios Municipales (Hosp. Maza de Juarez Mazatlan)

CASOS CONFIRMADOS SARS-Cov2 EN PERSONAL DE LA SALUD POR GRUPO DE EDAD							
GRUPO DE EDAD EN PERSONAL DE LA SALUD CON COVID-19	MEDICOS	ENFERMERAS	OTROS TRABAJADORES DE LA SALUD	LABORATORISTAS	DENTISTAS	Total	%
De 20 a 24 años	56	85	67	4	1	213	4.8%
De 25 a 44 años	741	1287	790	64	25	2907	66.0%
De 45 a 49 años	114	241	172	12	6	545	12.4%
De 50 a 59 años	158	197	166	24	12	557	12.6%
De 60 a 64 años	68	13	20	4	2	107	2.4%
De 65 a 69 años	29	5	9	0	2	45	1.0%
De 70 a 79 años	10	3	10	0	0	23	0.5%
De 80 a 89 años	4	1	1	1	0	7	0.2%
De 90 a 99 años	0	1	0	0	0	1	0.0%
De 100 y más años	0	0	0	0	0	0	0.0%
Total general	1180	1833	1235	109	48	4405	100.0%

NUEVA NORMALIDAD

3,506

Defunciones

Confirmados acumulados

21,226





SERVICIOS DE SALUD DE SINALOA

SUBDIRECCIÓN DE VIGILANCIA EPIDEMIOLÓGICA

Situación de la Notificación de Casos y Defunciones en las Diferentes Unidades de Salud

CLUES	INSTIT	NOMBRE DE LA UNIDAD	Notificados	Confirmados	Defunciones Positivas a Sars-CoV-2
SLSSA000024	SSA	HOSPITAL GENERAL LOS MOCHIS	1071	560	211
SLSSA000963	SSA	HOSPITAL INTEGRAL CHOIX	14	7	0
SLSSA002573	SSA	HOSPITAL INTEGRAL VALLE DEL CARRIZO	0	0	0
SLSSA001255	SSA	HOSPITAL GENERAL GUASAVE	401	259	85
SLSSA002136	SSA	HOSPITAL INTEGRAL DE SINALOA DE LEYVA	0	0	0
SLSSA000193	SSA	HOSPITAL INTEGRAL ANGOSTURA	26	19	0
SLSSA001716	SSA	HOSPITAL INTEGRAL MOCORITO	33	16	1
SLSSA018113	SSA	HOSPITAL GENERAL DE GUAMUCHIL	551	319	57
SLSSA000246	SSA	HOSPITAL INTEGRAL BADIRAGUATO	217	95	0
SLSSA000666	SSA	HOSPITAL GENERAL CULIACÁN	1976	837	245
SLSSA002491	SSA	HOSPITAL INTEGRAL NAVOLATO	93	36	0
SLSSA017582	SSA	HOSPITAL INTEGRAL VALLE DE SAN LORENZO	2	0	0
SLSSA018265	SSA	HOSPITAL GENERAL EL DORADO	220	71	2
SLSSA000572	SSA	HOSPITAL INTEGRAL COSALA	185	54	1
SLSSA017570	SSA	HOSPITAL INTEGRAL SAN IGNACIO	1	0	0
SLSSA017594	SSA	HOSPITAL GENERAL LA CRUZ	21	6	0
SLSSA000473	SSA	HOSPITAL INTEGRAL CONCORDIA	27	14	1
SLSSA001873	SSA	HOSPITAL INTEGRAL DE EL ROSARIO	148	74	2
SLSSA002585	SSA	HOSPITAL GENERAL DE MAZATLÁN	561	365	137
SLSSA018253	SSA	HOSPITAL GENERAL ESCUINAPA	391	223	22

TOTAL DE CASOS COVID-19 NOTIFICADOS EN MPIO. DE CULIACAN				12539	5266	1382
MUNICIPIO	CLUES	INSTIT	NOMBRE DE LA UNIDAD	Notificados	Confirmados	Defunciones (Positivas a SARS-CoV-2)
CULIACÁN	SLIMS000131	IMSS	HGR 1 CULIACÁN	4430	2181	705
CULIACÁN	SLIMS000184	IMSS	HGZMF 28 COSTA RICA	746	271	56
CULIACÁN	SLIST000073	ISSSTE	C.M.F. CULIACAN	2	0	0
CULIACÁN	SLIST000085	ISSSTE	DR. MANUEL CARDENAS DE LA VEGA	2242	746	229
CULIACÁN	SLSME000016	SME	HOSPITAL CIVIL DE CULIACÁN	943	554	121
CULIACÁN	SLSMP000365	SMP	CLÍNICA DE REHABILITACIÓN Y ESPECIALIDADES	43	21	1
CULIACÁN	SLSMP000370	SMP	CLÍNICA HOSPITAL CULIACÁN S. A. DE C. V.	229	15	8
CULIACÁN	SLSMP000394	SMP	SANATORIO CEMSI CHAPULTEPEC	43	2	0
CULIACÁN	SLSMP000411	SMP	SANATORIO BATIZ RAMOS	3	1	0
CULIACÁN	SLSMP000440	SMP	OPERADORA NUEVA CLÍNICA SANTA MARÍA S.A DE	80	6	3
CULIACÁN	SLSMP000534	SMP	HOSPITAL ÁNGELES CULIACÁN	664	247	0
CULIACÁN	SLSSA017606	SSA	HOSPITAL DE LA MUJER	269	70	1
CULIACÁN	SLSSA018265	SSA	HOSPITAL GENERAL EL DORADO	220	71	2
CULIACÁN	SLSME000021	SME	-HOSPITAL PEDIATRICO	6	2	0
CULIACÁN	SLSSA002556	SSA	HOSPITAL PEDIATRICO DE SINALOA	565	189	4
CULIACÁN	SLSMP002815	SMP	MEDICA DE LA CIUDAD	78	53	7
CULIACÁN	SLSSA000666	SSA	HOSPITAL GENERAL CULIACÁN	1976	837	245



SERVICIOS DE SALUD DE SINALOA

SUBDIRECCIÓN DE VIGILANCIA EPIDEMIOLÓGICA

Situación de la OCUPACION HOSPITALARIA en los Municipios

Municipios	CAMAS COVID	Casos Acumulados	Defunciones Acumuladas	Hospitalizados Según Plataforma SISVER	PORCENTAJE DE OCUPACION HOSPITALARIA -SINALOA-																														
					23-sep-20	24-sep-20	25-sep-20	26-sep-20	27-sep-20	28-sep-20	29-sep-20	30-sep-20	01-oct-20	02-oct-20	03-oct-20	04-oct-20	05-oct-20	06-oct-20	07-oct-20	08-oct-20	09-oct-20	10-oct-20	11-oct-20	12-oct-20	13-oct-20	14-oct-20	15-oct-20	16-oct-20	17-oct-20	18-oct-20	19-oct-20	20-oct-20	21-oct-20	22-oct-20	23-oct-20
AHOME	188	2,859	670	1,233	19%	19%	19%	19%	19%	20%	19%	19%	19%	19%	18%	18%	17%	19%	18%	18%	19%	28%	19%	18%	20%	22%	22%	22%	23%	23%	23%	23%	23%	25%	27%
CHOIX	3	58	7	22	0%	0%	0%	0%	0%	0%	0%	0%	0%	0%	0%	0%	0%	0%	0%	0%	0%	0%	0%	0%	0%	0%	0%	0%	0%	0%	0%	0%	0%	0%	
EL FUERTE	0	283	76	139	0%	0%	0%	0%	0%	0%	0%	0%	0%	0%	0%	0%	0%	0%	0%	0%	0%	0%	0%	0%	0%	0%	0%	0%	0%	0%	0%	0%	0%	0%	
GUASAVE	180	2,900	427	864	14%	14%	12%	12%	12%	14%	12%	13%	13%	15%	15%	13%	13%	12%	12%	12%	11%	14%	14%	14%	13%	14%	14%	14%	14%	14%	14%	13%	12%	12%	13%
SINALOA	3	308	37	82	0%	0%	0%	0%	0%	0%	0%	0%	0%	0%	0%	0%	0%	0%	0%	0%	0%	0%	0%	0%	0%	0%	0%	0%	0%	0%	0%	0%	0%	0%	
ANGOSTURA	3	299	69	168	0%	0%	0%	0%	0%	0%	0%	0%	0%	0%	0%	0%	0%	0%	0%	0%	0%	0%	0%	0%	0%	0%	0%	0%	0%	0%	0%	0%	0%	0%	
MOCORITO	3	117	37	75	0%	0%	0%	0%	0%	0%	0%	0%	0%	0%	0%	0%	0%	0%	0%	0%	0%	0%	0%	0%	0%	0%	0%	0%	0%	0%	0%	0%	0%	0%	
SALVADOR ALVARADO	64	770	133	337	36%	30%	28%	30%	30%	27%	38%	33%	36%	36%	34%	22%	22%	23%	19%	19%	17%	17%	16%	19%	17%	14%	16%	20%	22%	22%	22%	25%	31%	25%	33%
BADIRAGUATO	3	124	15	26	0%	0%	0%	0%	0%	0%	0%	0%	0%	0%	0%	0%	0%	0%	0%	0%	0%	0%	0%	0%	0%	0%	0%	0%	0%	0%	0%	0%	0%	0%	0%
CULIACAN	491	8,592	1219	2,503	49%	50%	50%	43%	43%	43%	40%	42%	39%	38%	38%	37%	37%	41%	38%	38%	39%	37%	38%	40%	41%	41%	40%	40%	40%	39%	41%	41%	46%	46%	
NAVOLATO	3	658	124	226	0%	0%	0%	0%	0%	0%	0%	0%	0%	0%	0%	0%	0%	0%	0%	0%	0%	0%	0%	0%	0%	0%	0%	0%	0%	0%	0%	0%	0%	0%	0%
COSALA	3	67	4	10	0%	0%	0%	0%	0%	0%	0%	0%	0%	0%	0%	0%	0%	0%	0%	0%	0%	0%	0%	0%	0%	0%	0%	0%	0%	0%	0%	0%	0%	0%	0%
ELOTA	15	54	13	32	0%	0%	0%	0%	0%	0%	0%	0%	0%	0%	0%	0%	0%	0%	0%	0%	0%	0%	0%	0%	0%	0%	0%	0%	0%	0%	0%	0%	0%	0%	0%
SAN IGNACIO	3	48	12	20	0%	0%	0%	0%	0%	0%	0%	0%	0%	0%	0%	0%	0%	0%	0%	0%	0%	0%	0%	0%	0%	0%	0%	0%	0%	0%	0%	0%	0%	0%	0%
CONCORDIA	3	54	17	25	0%	0%	0%	0%	0%	0%	0%	0%	0%	0%	0%	0%	0%	0%	0%	0%	0%	0%	0%	0%	0%	0%	0%	0%	0%	0%	0%	0%	0%	0%	0%
ESCUINAPA	80	308	54	138	1%	1%	0%	0%	0%	0%	0%	0%	0%	0%	3%	3%	3%	1%	1%	1%	3%	3%	1%	3%	3%	5%	4%	4%	4%	4%	4%	4%	4%	1%	4%
MAZATLAN	271	3,783	555	1,284	28%	28%	27%	28%	28%	27%	27%	27%	27%	28%	29%	26%	26%	26%	25%	27%	22%	23%	24%	23%	41%	21%	22%	22%	23%	21%	21%	20%	20%	20%	19%
ROSARIO	3	139	23	64	0%	0%	0%	0%	0%	0%	0%	0%	0%	0%	0%	0%	0%	0%	0%	0%	0%	0%	0%	0%	0%	0%	0%	0%	0%	0%	0%	0%	0%	0%	0%
Total	1319	21,421	3492	7,248	30%	31%	30%	28%	28%	28%	27%	27%	27%	27%	25%	25%	26%	25%	25%	24%	26%	24%	25%	25%	26%	26%	26%	26%	26%	25%	26%	26%	28%	28%	



SERVICIOS DE SALUD DE SINALOA
SUBDIRECCIÓN DE VIGILANCIA EPIDEMIOLÓGICA

**REPORTES POR
JURISDICCION SANITARIA**

PLATAFORMA SISVER

COVID-19 Sinaloa: Casos y Defunciones **JURISDICCIÓN MOCHIS**



NUEVA NORMALIDAD

753

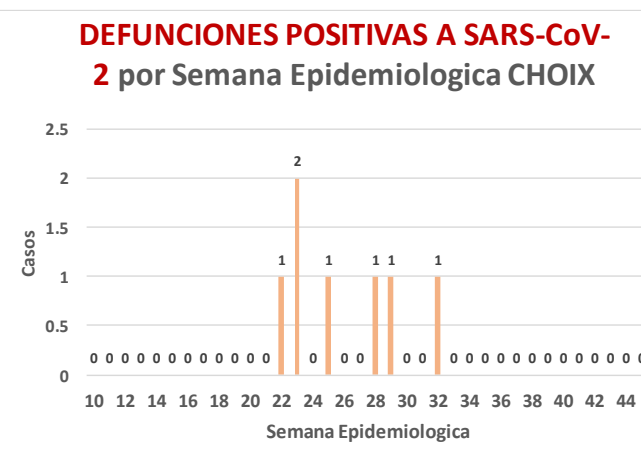
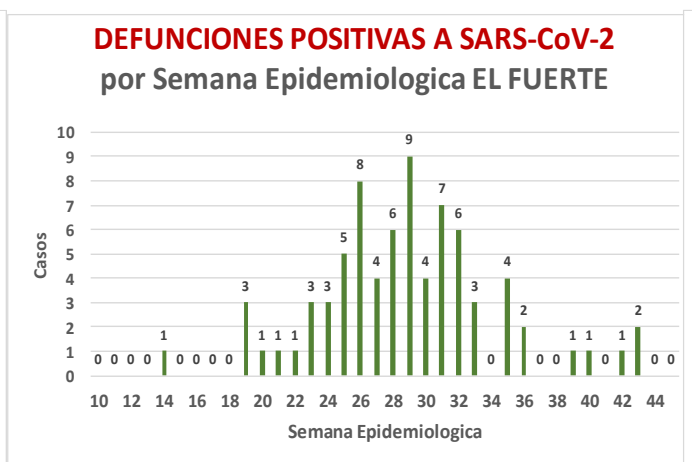
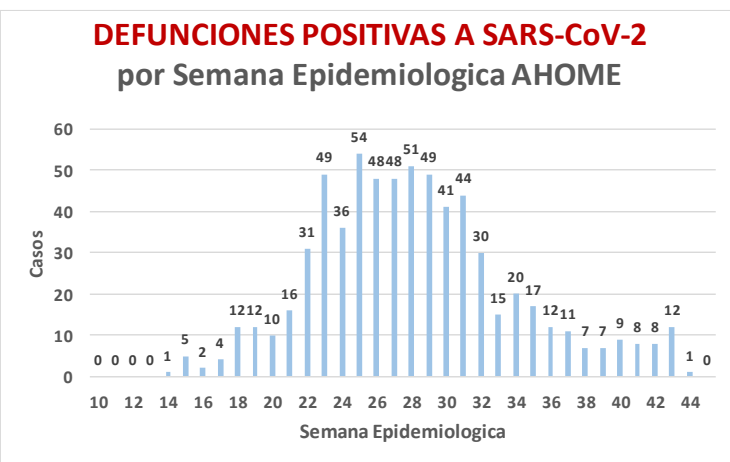
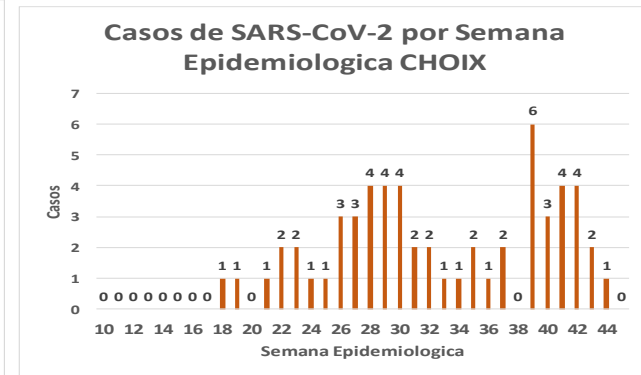
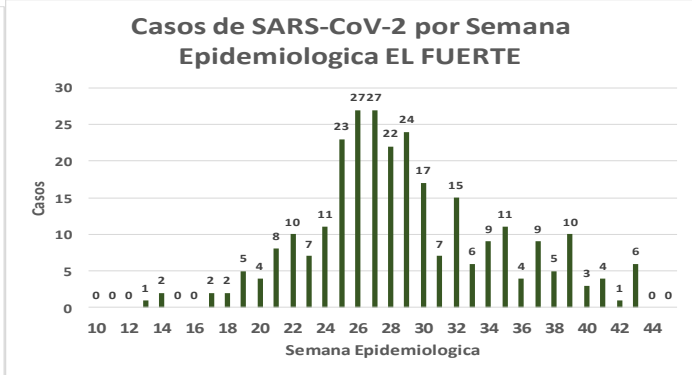
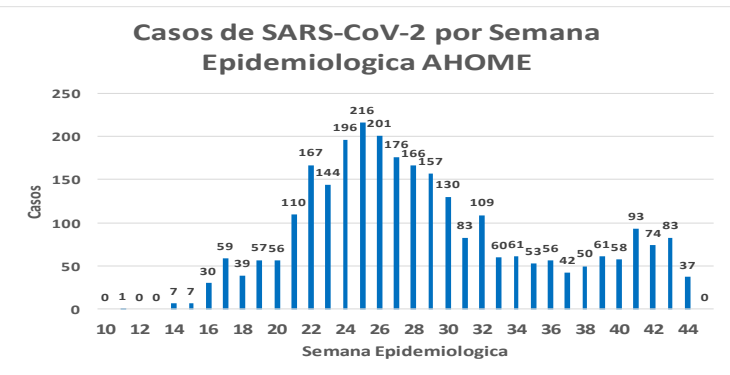
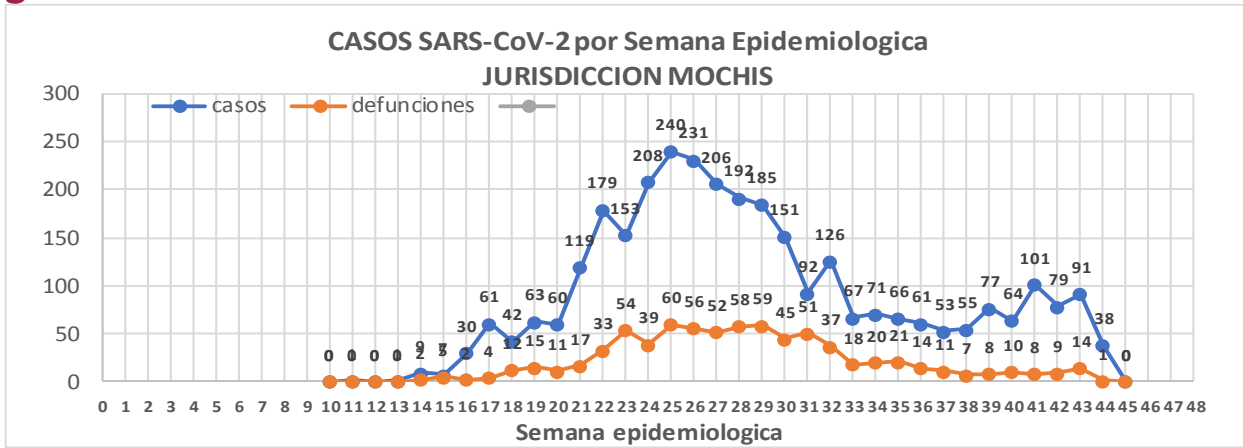
Defunciones Jurisdicción Mochis



Datos actualizados al **martes, 27 de octubre de 2020**

JURISDICCION SANITARIA	Casos Acum. SARS-CoV-2*	%
Jurisd. No. 1 Mochis	3179	100.0%
AHOME	2839	89.3%
CHOIX	58	1.8%
EL FUERTE	282	8.9%

* Municipio de residencia



COVID-19 Sinaloa: Muestreo de Casos **JURISDICCION MOCHIS**



**NUEVA
NORMALIDAD**

753

**Defunciones
Jurisdicción
Mochis**



JURISDICCION No. 1 , MOCHIS						
INSTITUCION	NO ADECUADO	RECHAZADA	NO RECIBIDA	SOSPECHOSOS	TOTAL CON MUESTRA	% SOSPECHOSOS
IMSS	0	39	10	3,073	3,122	48.5%
IMSS-OPORTUNIDADES	0	5	0	278	283	4.4%
ISSSTE	1	7	0	388	396	6.1%
PRIVADA	1	1	0	109	111	1.7%
SEDENA	0	0	0	5	5	0.1%
SEMAR	0	3	1	121	125	1.9%
SSA	14	5	0	2,377	2,396	37.2%
PEMEX	0	0	0	0	0	0.0%
ESTATAL	0	0	0	3	3	0.0%
MUNICIPAL	0	1	0	0	1	0.0%
TOTAL	16	61	11	6,354	6,442	100.0%
	0.2%	0.9%	0.2%	98.6%	100.0%	

RESULTADO DEFINITIVO EN PLATAFORMA SISVER; JUR MOCHIS	
SARS-CoV-2	3200
NEGATIVO	2869
NO RECIBIDA	11
INF AH1N1 PMD	53
RECHAZADA	61
B	15
A H3	1
METAPNEUMOVIRUS	3
ENTEROV//RHINOVIRUS	2
CORONA OC43	0
NO ADECUADO	16
INF A	3
CORONA 229E	0
CORONA NL63	0
CORONA HKU1	0
VSR	1
ADENOVIRUS	0
PARAINFLUENZA 3	0
NO SUBTIPIFICADO	0

INFORMACION AL DIA : martes, 27 de octubre de 2020

SE TOMO MUESTRA PERO SIN RECEPCION EN LABORATORIO

Municipios	IMSS	IMSS-OPORTUNIDADES	ISSSTE	PRIVADA	SEDENA	SEMAR	SSA	PEMEX	ESTATAL	MUNICIPAL	TOTAL
AHOME	150	2	3	13	0	3	20	0	0	0	191
CHOIX	2	0	0	1	0	0	0	0	0	0	3
EL FUERTE	3	6	1	1	0	0	2	0	0	0	13
TOTAL JURISDICCION	155	8	4	15	0	3	22	0	0	0	207

COVID-19 Sinaloa: Informe ejecutivo: JURISDICCIÓN MOCHIS



Unidades de Salud que han reportado en SISVER

MUNICIPIO	CLUES	SECTOR	UNIDAD	Defunciones en la Semana Epidemiológica			Total Defunciones Asociadas a SarsCov-2	Casos confirmados en la Semana Epidemiológica			Total de Casos Confirmados	Tasa letalidad X 100 (D/G)*100	Lugar Letalidad	PRUEBAS REALIZADAS en la Sem Epidemiologica			INDICE DE POSITIVIDAD	Lugar de Índice de Positividad
				SEM EPI NUM-42	SEM EPI NUM-43	Aumento		SEM EPI NUM-42	SEM EPI NUM-43	Aumento				SEM EPI NUM-42	SEM EPI NUM-43	Aumento		
AHOME	SLSMP000831	PRIVADA	CLINICA ANGELES	0	0	0	0	0	0	0	1	0.00	12	0	0	0	-	-
AHOME	SLSMP000032	PRIVADA	CLINICA SANTA MARIA	0	0	0	0	0	0	0	1	0.00	12	0	0	0	-	-
AHOME	SLIMS000015	IMSS	HGP 2 LOS MOCHIS	0	0	0	2	0	1	1	66	3.03	8	0	6	6	16.67	7
AHOME	SLIMS000020	IMSS	HGZ 49 LOS MOCHIS	7	12	5	466	20	25	5	1,237	37.67	5	30	52	22	48.08	4
AHOME	SLSMP000114	PRIVADA	HOSPITAL FATIMA	0	0	0	22	0	0	0	58	37.93	3	0	0	0	-	-
AHOME	SLSMP000155	PRIVADA	HOSPITAL GENERAL CENTRO MEDICO DE LOS MOCHIS	0	1	1	2	0	1	1	3	66.67	1	0	1	1	100.00	1
AHOME	SLSSA000024	SSA	HOSPITAL GENERAL LOS MOCHIS	2	0	-2	211	7	4	-3	560	37.68	4	16	18	2	22.22	6
AHOME	SLIST000015	ISSSTE	LOS MOCHIS	0	0	0	112	4	5	1	308	36.36	6	7	10	3	50.00	2
AHOME	SLSSA000036	SSA	LOS MOCHIS	0	0	0	0	0	0	0	0	-	-	0	0	0	-	-
AHOME	SLSSA017332	SSA	OFICINAS JURISDICCIONALES	0	0	0	2	19	4	-15	463	0.43	11	111	25	-86	16.00	8
AHOME	SLSMP000061	PRIVADA	SALUD INTEGRAL SINALOENSE C.S.	0	0	0	4	0	0	0	13	30.77	7	3	1	-2	0.00	9
AHOME	SLSMA000010	SEMAR	SANATORIO NAVAL DE TOPOLOBAMPO	0	0	0	1	1	1	0	73	1.37	10	3	2	-1	50.00	2
AHOME	SLIMS000085	IMSS	UMF 5 TOPOLOBAMPO	0	0	0	0	0	0	0	6	0.00	12	0	0	0	-	-
AHOME	SLIMS000032	IMSS	UMF 37 LOS MOCHIS	0	0	0	8	27	47	20	422	1.90	9	65	106	41	44.34	5
AHOME	SLIMS000044	IMSS	UMFH 6 AHOME	0	0	0	0	0	0	0	2	0.00	12	0	0	0	-	-
AHOME	SLIMS000073	IMSS	UMFH 13 SAN MIGUEL	0	0	0	1	0	0	0	2	50.00	2	0	0	0	-	-
AHOME	SLIMS000476	IMSS	UMFH 33 EL CARRIZO	0	0	0	0	0	0	0	0	-	-	0	0	0	-	-
AHOME	SLIMS000061	IMSS	UMFH 7 HIGUERA	0	0	0	0	0	0	0	6	0.00	12	0	0	0	-	-
TOTAL MPIO. AHOME				9	13	4	831	78	88	10	3221	25.80		235	221	-14	39.82	
CHOIX	SLSSA018352	SSA	CENTRO DE SALUD CHOIX	0	0	0	0	3	1	-2	18	0.00	1	8	5	-3	20.00	8
CHOIX	SLSSA000963	SSA	HOSPITAL INTEGRAL CHOIX	0	0	0	0	0	0	0	7	0.00	1	0	0	0	-	-
TOTAL MPIO. CHOIX				0	0	0	0	3	1	-2	25	0.00		8	5	-3	20.00	
EL FUERTE	SLIMO000576	IMSS-OPC	HR FUERTE, EL	0	1	1	21	0	3	3	154	13.64	2	1	7	6	42.86	-
EL FUERTE	SLIMS000266	IMSS	UMF 14 SANTA ROSA	0	0	0	1	0	0	0	2	50.00	1	0	0	0	-	-
EL FUERTE	SLIMS000522	IMSS	UMF 43 SAN BLAS	0	0	0	0	0	0	0	1	0.00	3	0	0	0	-	-
TOTAL MPIO. EL FUERTE				0	1	1	22	0	3	3	157	14.01		1	7	6	42.86	
TOTAL JURISDICCION 1, MOCHIS				9	14	5	853	81	92	11	3,403	25.07		244	233	-11	39.48	

NUEVA NORMALIDAD

INDICE DE POSITIVIDAD
39.48

TASA DE LETALIDAD
25.07



COVID-19 Sinaloa: Casos y Defunciones JURISDICCIÓN CULIACÁN



NUEVA NORMALIDAD

1358

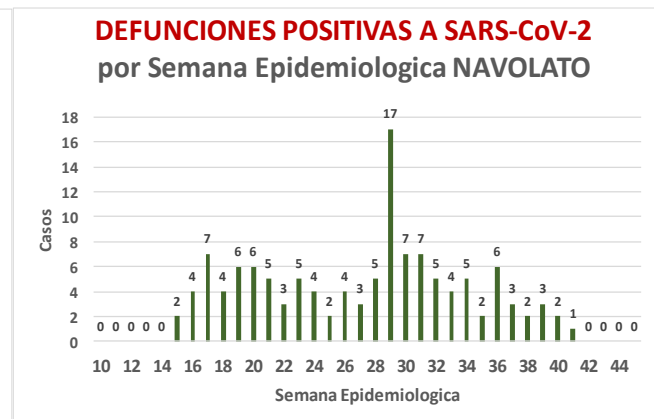
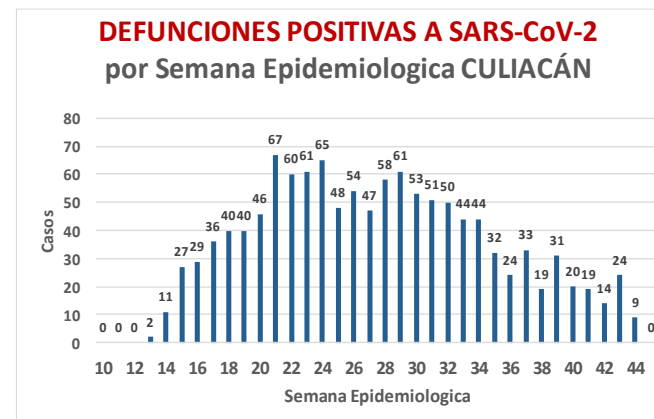
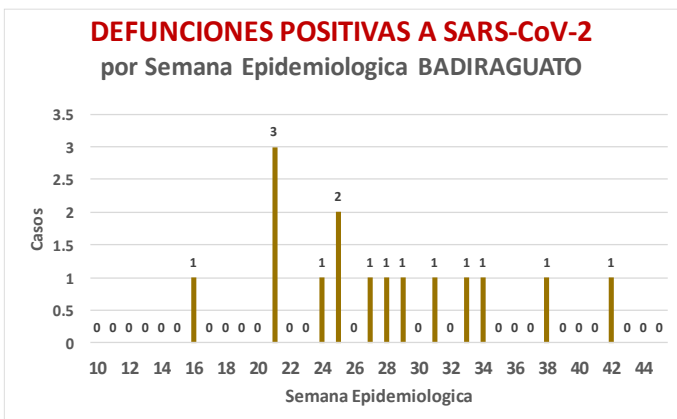
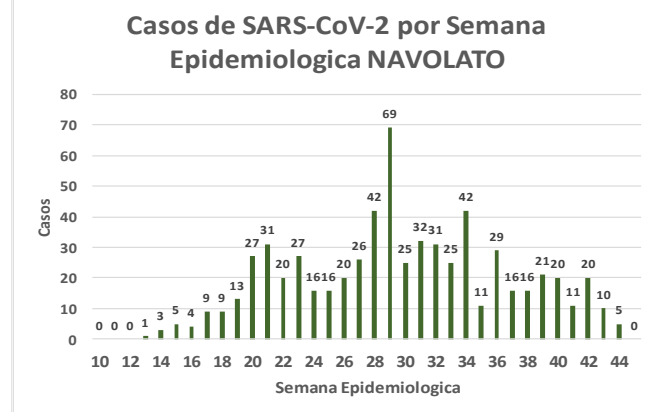
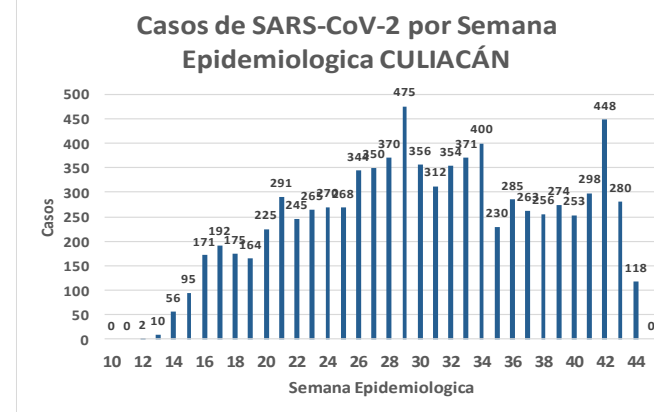
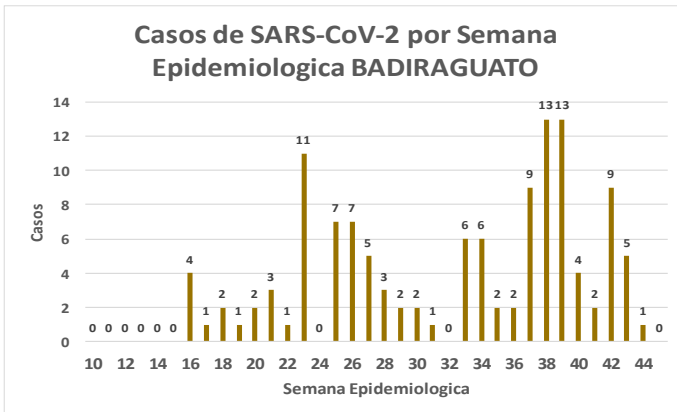
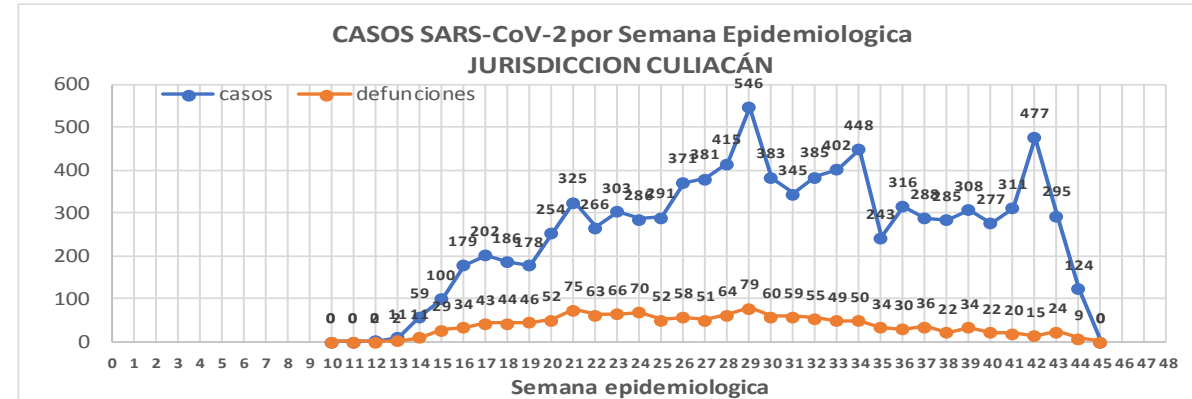
Defunciones Jurisdicción Culiacán



Datos actualizados al **martes, 27 de octubre de 2020**

JURISDICCION SANITARIA	Casos Acum. SARS-CoV-2*	%
Jurisd. No. 4 Culiacán	9242	100.0%
BADIRAGUATO	124	1.3%
CULIACAN	8466	91.6%
NAVOLATO	652	7.1%

* Municipio de residencia



COVID-19 Sinaloa: Muestreo de Casos **JURISDICCIÓN CULIACÁN**



Jurisd. No. 4 Culiacán

INSTITUCION	NO ADECUADO	RECHAZADA	NO RECIBIDA	SOSPECHOSOS	TOTAL CON MUESTRA	% SOSPECHOSOS
IMSS	0	187	37	8,239	8,463	44.3%
IMSS-OPORTUNIDADES	0	0	0	20	20	0.1%
ISSSTE	1	27	16	1,221	1,265	6.6%
PRIVADA	2	15	53	761	831	4.3%
SEDENA	0	0	0	18	18	0.1%
SEMAR	0	0	0	1	1	0.0%
SSA	36	184	23	7,393	7,636	40.0%
PEMEX	0	0	0	0	0	0.0%
ESTATAL	3	9	2	864	878	4.6%
MUNICIPAL	0	0	0	0	0	0.0%
TOTAL	42	422	131	18,517	19,112	100.0%
	0.2%	2.2%	0.7%	96.9%	100.0%	

RESULTADO DEFINITIVO EN PLATAFORMA SISVER; JUR CULIACAN

SARS-CoV-2	9374
NEGATIVO	8516
NO RECIBIDA	131
INF AH1N1 PMD	26
RECHAZADA	422
B	24
A H3	7
METAPNEUMOVIRUS	1
ENTEROV//RHINOVIRUS	10
CORONA OC43	1
NO ADECUADO	42
INF A	4
CORONA 229E	1
CORONA NL63	1
CORONA HKU1	1
VSR	1
ADENOVIRUS	0
PARAINFLUENZA 3	1
NO SUBTIPIFICADO	0

NUEVA NORMALIDAD

1358

Defunciones
Jurisdicción
Culiacán

INFORMACION AL DIA : martes, 27 de octubre de 2020

SE TOMO MUESTRA PERO SIN RECEPCION EN LABORATORIO

Municipios	IMSS	IMSS-OPORTUNIDADES	ISSSTE	PRIVADA	SEDENA	SEMAR	SSA	PEMEX	ESTATAL	MUNICIPAL	TOTAL
BADIRAGUATO	0	0	0	1	0	0	7	0	0	0	8
CULIACAN	188	1	159	81	0	0	68	0	6	0	503
NAVOLATO	28	0	7	0	0	0	2	0	1	0	38
TOTAL JURISDICCION	216	1	166	82	0	0	77	0	7	0	549



COVID-19 Sinaloa: Informe ejecutivo: JURISDICCIÓN CULIACÁN



SALUD
SECRETARÍA DE SALUD

Unidades de Salud que han reportado en SISVER

MUNICIPIO	CLUES	SECTOR	UNIDAD	Defunciones en la Semana Epidemiológica			Total Defunciones Asociadas a SarsCov-2	Casos confirmados en la Semana Epidemiológica			Total de Casos Confirmados	Tasa Letalidad X 100 (D/G)*100	Lugar Letalidad	PRUEBAS REALIZADAS en la Sem Epidemiológica			INDICE DE POSITIVIDAD	Lugar de Índice de POSITIVIDAD
				SEM EPI NUM-42	SEM EPI NUM-43	Aumento		SEM EPI NUM-42	SEM EPI NUM-43	Aumento				SEM EPI NUM-42	SEM EPI NUM-43	Aumento		
CULIACÁN	SLSSA000905	SSA	ADOLFO LOPEZ MATEOS (EL TAMARINDO)	0	0	0	0	0	0	0	0	-	-	0	0	0	-	-
CULIACÁN	XXDES002092	SSA	BRIGADA EPIDEMIOLOGICA CULIACAN	0	0	0	0	0	0	0	13	0.00	20	0	0	0	-	-
CULIACÁN	SLSMP000365	PRIVADA	CLINICA DE REHABILITACION Y ESPECIALIDADES	0	0	0	1	0	0	0	21	4.76	10	0	0	0	-	-
CULIACÁN	SLSMP000370	PRIVADA	CLINICA HOSPITAL CULIACAN S. A. DE C. V.	0	0	0	8	0	0	0	15	53.33	1	0	0	0	-	-
CULIACÁN	SLSSA000794	SSA	COSTA RICA	0	0	0	0	0	0	0	0	-	-	0	0	0	-	-
CULIACÁN	SLIST000073	ISSSTE	CULIACAN	0	0	0	0	0	0	0	0	-	-	0	0	0	-	-
CULIACÁN	SLSSA000753	SSA	CULIACAN	0	0	0	0	10	3	-7	442	0.00	20	18	9	-9	33.33	8
CULIACÁN	SLSSA000741	SSA	CULIACAN (AGUARUTO)	0	0	0	0	0	0	0	5	0.00	20	0	0	0	-	-
CULIACÁN	SLSSA000695	SSA	CULIACAN (PEMEX)	0	0	0	0	0	0	0	2	0.00	20	0	0	0	-	-
CULIACÁN	SLIST000085	ISSSTE	DR. M.CARDENAS DE LA VEGA	0	0	0	229	83	0	-83	746	30.70	5	177	0	-177	-	-
CULIACÁN	SLSSA002474	SSA	EL DORADO	0	0	0	0	0	0	0	0	-	-	0	0	0	-	-
CULIACÁN	SLIMS000131	IMSS	HGR 1 CULIACAN	10	19	9	705	85	65	-20	2,181	32.32	4	170	139	-31	46.76	7
CULIACÁN	SLIMS000184	IMSS	HGZMF 28 COSTA RICA	1	0	-1	56	7	6	-1	271	20.66	8	19	21	2	28.57	11
CULIACÁN	SLSMP000534	PRIVADA	HOSPITAL ANGELES CULIACAN	0	0	0	0	16	0	-16	247	0.00	20	36	0	-36	-	-
CULIACÁN	SLSME000016	ESTATAL	HOSPITAL CIVIL DE CULIACAN	0	0	0	121	12	13	1	554	21.84	7	26	24	-2	54.17	5
CULIACÁN	SLSSA000666	SSA	HOSPITAL GENERAL CULIACAN	6	4	-2	245	20	9	-11	837	29.27	6	36	31	-5	29.03	10
CULIACÁN	SLSSA018265	SSA	HOSPITAL GENERAL EL DORADO	0	0	0	2	0	0	0	71	2.82	12	0	2	2	0.00	14
CULIACÁN	SLSSA000811	SSA	HOSPITAL INTEGRAL EL DORADO	0	0	0	0	0	0	0	2	0.00	20	0	0	0	-	-
CULIACÁN	SLSSA017582	SSA	HOSPITAL INTEGRAL VALLE DE SAN LORENZO	0	0	0	0	0	0	0	0	-	-	0	0	0	-	-
CULIACÁN	SLSSA017606	SSA	HOSPITAL MATERNO NEONATAL	0	0	0	1	3	2	-1	70	1.43	17	22	31	9	6.45	13
CULIACÁN	SLSME000021	ESTATAL	HOSPITAL PEDIATRICO DE SINALOA	0	0	0	0	0	0	0	2	0.00	20	0	0	0	-	-
CULIACÁN	SLSSA002556	SSA	HOSPITAL PEDIATRICO DE SINALOA	0	0	0	4	10	2	-8	189	2.12	14	39	22	-17	9.09	12
CULIACÁN	SLSSA002643	SSA	JURISDICCION SANITARIA IV CULIACAN	0	0	0	2	88	58	-30	1,631	0.12	19	216	191	-25	30.37	9
CULIACÁN	SLSMP002815	PRIVADA	MEDICA DE LA CIUDAD	0	0	0	7	0	0	0	53	13.21	9	0	0	0	-	-
CULIACÁN	SLSSA000852	SSA	OBISPO	0	0	0	0	0	0	0	0	-	-	0	0	0	-	-
CULIACÁN	SLSSA017455	SSA	OFICINAS JURISDICCIONALES	0	0	0	0	0	0	0	34	0.00	20	0	0	0	-	-
CULIACÁN	SLSMP000440	PRIVADA	OPERADORA NUEVA CLINICA SANTA MARIA S.A DE C.V	0	0	0	3	0	0	0	6	50.00	2	0	0	0	-	-
CULIACÁN	SLSSA000876	SSA	QUILA	0	0	0	0	0	0	0	6	0.00	20	0	0	0	-	-
CULIACÁN	SLSMP000411	PRIVADA	SANATORIO BATIZ RAMOS	0	0	0	0	0	0	0	1	0.00	20	0	0	0	-	-
CULIACÁN	SLSMP000394	PRIVADA	SANATORIO CEMSI CHAPULTEPEC	0	0	0	0	0	0	0	2	0.00	20	0	0	0	-	-
CULIACÁN	SLIMS000143	IMSS	UMF 35 CULIACAN	0	0	0	6	31	38	7	654	0.92	18	53	57	4	66.67	3
CULIACÁN	SLIMS000155	IMSS	UMF 36 CULIACAN	0	1	1	15	35	46	11	425	3.53	11	45	68	23	67.65	2
CULIACÁN	SLIMS000160	IMSS	UMF 46 CULIACAN	0	0	0	7	12	19	7	355	1.97	16	22	24	2	79.17	1
CULIACÁN	SLIMS000172	IMSS	UMF 52 CULIACAN	0	0	0	2	21	8	-13	90	2.22	13	27	14	-13	57.14	4
CULIACÁN	SLIMS000633	IMSS	UMF 55 CULIACAN	0	0	0	5	26	16	-10	241	2.07	15	52	32	-20	50.00	6
CULIACÁN	SLIMS000196	IMSS	UMFH 22 EL DORADO	0	0	0	6	0	0	0	18	33.33	3	0	0	0	-	-
TOTAL MPIO. CULIACAN				17	24	7	1,425	459	285	-174	9,184	15.52		958	665	-293	42.86	
BADIRAGUATO	SLSSA018060	SSA	CARAVANA DE LA SALUD TIPO 0 EL CASTILLO	0	0	0	0	0	0	0	0	-	-	0	0	0	-	-
BADIRAGUATO	SLSSA000362	SSA	HIGUERAS DE ALVAREZ BORBOA(H DELOS MONZO	0	0	0	0	0	0	0	0	-	-	0	0	0	-	-
BADIRAGUATO	SLSSA000246	SSA	HOSPITAL INTEGRAL BADIRAGUATO	0	0	0	0	8	7	-1	95	0.00	1	17	12	-5	58.33	1
TOTAL MPIO. BADIRAGUATO				0	0	0	0	8	7	-1	95	0.00		17	12	-5	58.33	
NAVOLATO	SLIMS000435	IMSS	HGSMF 4 NAVOLATO	0	0	0	3	10	4	-6	261	1.15	2	25	11	-14	36.36	2
NAVOLATO	SLSSA002491	SSA	HOSPITAL INTEGRAL NAVOLATO	0	0	0	0	0	0	0	36	0.00	3	6	6	0	0.00	3
NAVOLATO	SLSSA002305	SSA	SAN PEDRO	0	0	0	0	1	0	-1	8	0.00	3	1	0	0	-1	-
NAVOLATO	SLIMS000440	IMSS	UMFH 11 VILLA JUAREZ	0	0	0	5	4	5	1	55	9.09	1	14	6	-8	83.33	1
TOTAL MPIO. NAVOLATO				0	0	0	8	15	9	-6	360	2.22		46	23	-23	39.13	
TOTAL JURISDICCION 4, CULIACAN				17	24	7	1,433	482	301	-181	9,639	14.87		1,021	700	-321	43.00	

NUEVA NORMALIDAD

INDICE DE POSITIVIDAD 43.

TASA DE LETALIDAD 14.87



COVID-19 Sinaloa: Casos y Defunciones JURISDICCIÓN MAZATLÁN



NUEVA NORMALIDAD

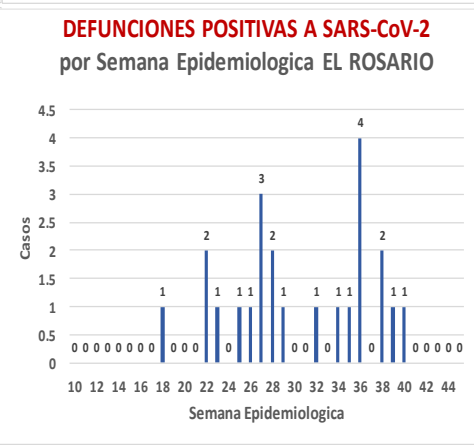
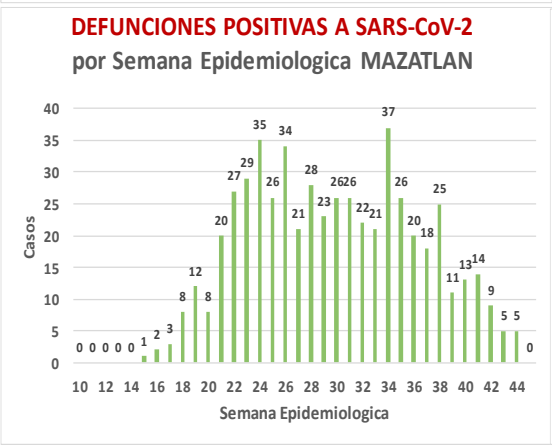
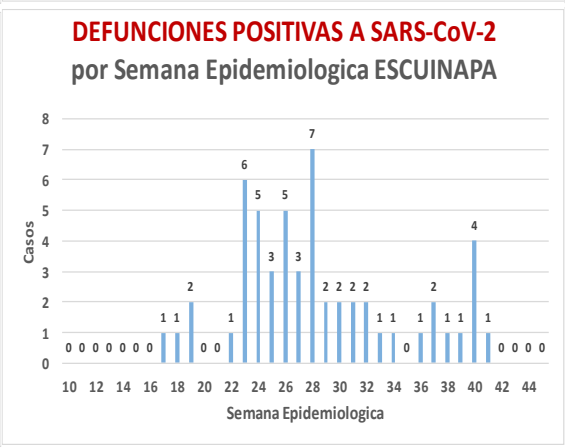
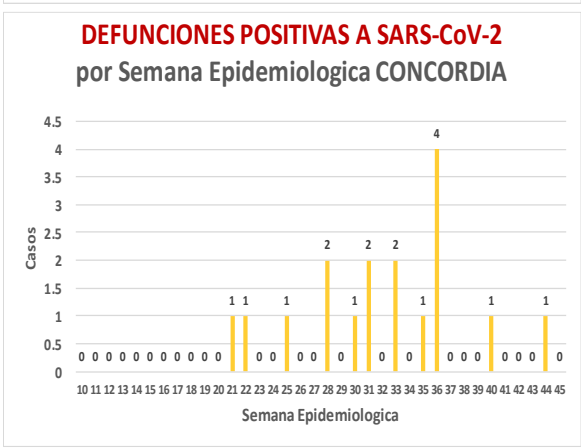
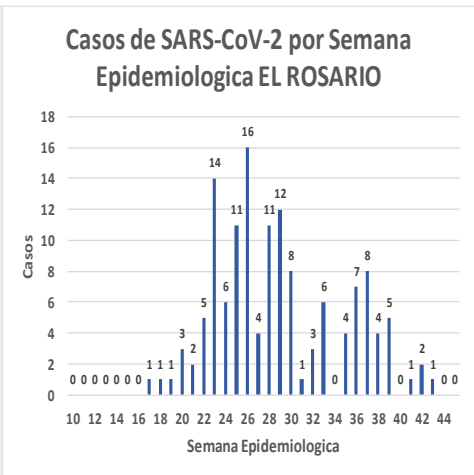
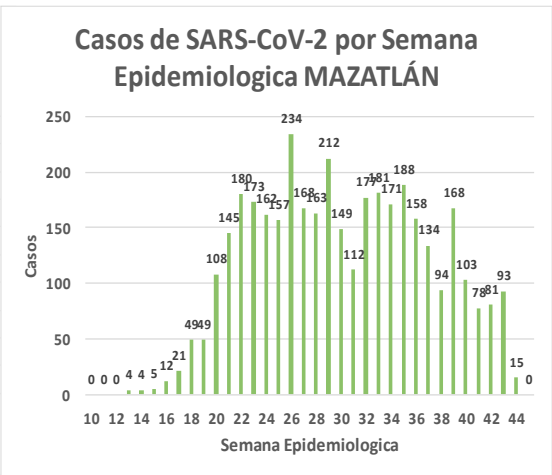
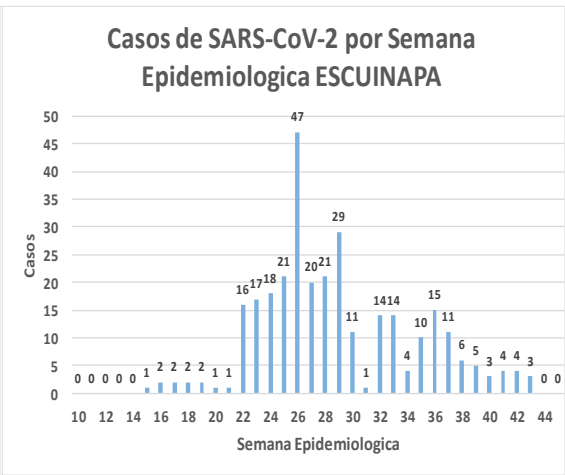
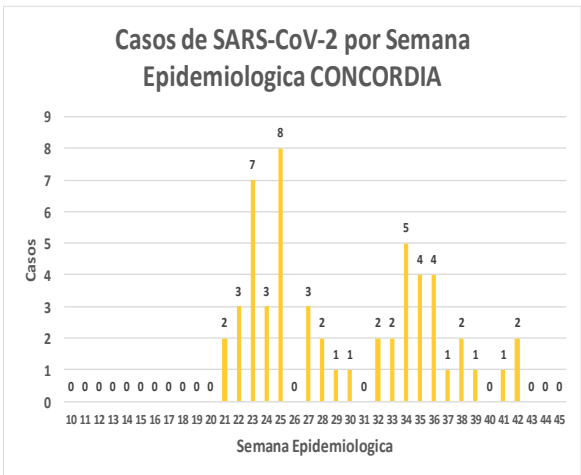
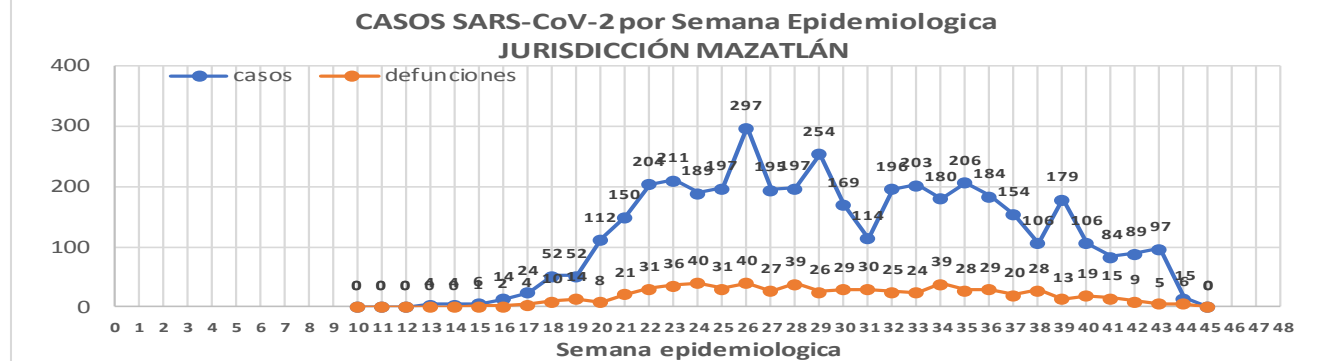
649
Defunciones
Jurisdicción
Mazatlán



Datos actualizados al **martes, 27 de octubre de 2020**

JURISDICCION SANITARIA	Casos Acum. SARS-CoV-2*	%
Jurisd. No. 6 Mazatlan	4244	100.0%
CONCORDIA	54	1.3%
ESCUINAPA	305	7.2%
MAZATLAN	3748	88.3%
ROSARIO	137	3.2%

* Municipio de residencia



COVID-19 Sinaloa: Muestreo de Casos **JURISDICCIÓN MAZATLÁN**



**NUEVA
NORMALIDAD**

649

**Defunciones
Jurisdicción
MAZATLÁN**



RESULTADO DEFINITIVO EN PLATAFORMA SISVER; JUR MAZATLÁN

SARS-CoV-2	4284
NEGATIVO	3239
NO RECIBIDA	22
INF AH1N1 PMD	4
RECHAZADA	136
B	7
A H3	3
METAPNEUMOVIRUS	1
ENTEROV//RHINOVIRUS	2
CORONA OC43	0
NO ADECUADO	27
INF A	0
CORONA 229E	0
CORONA NL63	0
CORONA HKU1	0
VSR	0
ADENOVIRUS	0
PARAINFLUENZA 3	0
NO SUBTIPIFICADO	0

Jurisd. No. 6 Mazatlan

INSTITUCION	NO ADECUADO	RECHAZADA	NO RECIBIDA	SOSPECHOSOS	TOTAL CON MUESTRA	% SOSPECHOSOS
IMSS	0	29	9	3,317	3,355	42.7%
IMSS-OPORTUNIDADES	0	11	0	186	197	2.5%
ISSSTE	2	24	3	347	376	4.8%
PRIVADA	4	27	1	280	312	4.0%
SEDENA	0	8	2	250	260	3.3%
SEMAR	0	8	2	169	179	2.3%
SSA	19	29	5	2,788	2,841	36.2%
PEMEX	0	0	0	5	5	0.1%
ESTATAL	0	0	0	4	4	0.1%
MUNICIPAL	2	0	0	322	324	4.1%
TOTAL	27	136	22	7,668	7,853	100.0%
	0.3%	1.7%	0.3%	97.6%	100.0%	

INFORMACION AL DIA : martes, 27 de octubre de 2020

SE TOMO MUESTRA PERO SIN RECEPCION EN LABORATORIO

Municipios	IMSS	IMSS- OPORTUNIDADES	ISSSTE	PRIVADA	SEDENA	SEMAR	SSA	PEMEX	ESTATAL	MUNICIPAL	TOTAL
CONCORDIA	0	0	0	0	0	0	0	0	0	0	0
ESCUINAPA	1	0	0	0	0	1	4	0	0	0	6
MAZATLAN	37	3	0	40	3	3	26	0	0	0	112
ROSARIO	0	0	0	3	0	0	7	0	0	0	118
TOTAL	38	3	0	43	3	4	37	0	0	0	236

COVID-19 Sinaloa: Informe ejecutivo: JURISDICCIÓN MAZATLÁN

Unidades de Salud que han reportado en SISVER

MUNICIPIO	CLUES	SECTOR	UNIDAD	Defunciones en la Semana Epidemiológica			Total Defunciones Asociadas a SarsCov-2	Casos confirmados en la Semana Epidemiológica			Total de Casos Confirmados	Tasa letalidad X 100 (D/G)*100	Lugar Letalidad	PRUEBAS REALIZADAS en la Sem Epidemiológica			INDICE DE POSITIVIDAD	Lugar de Índice de POSITIVIDAD
				SEM EPI NUM-42	SEM EPI NUM-43	Aumento		SEM EPI NUM-42	SEM EPI NUM-43	Aumento				SEM EPI NUM-42	SEM EPI NUM-43	Aumento		
MAZATLÁN	XXDES002099	SSA	BRIGADA EPIDEMIOLOGICA MAZATLAN	0	0	0	0	0	0	0	-	-	0	0	0	-	-	
MAZATLÁN	SLSMP000732	PRIVADA	CLINICA HOSPITAL MARIA DEL MAR	0	0	0	4	0	0	0	12	33.33	3	0	0	0	-	
MAZATLÁN	SLSMP000621	PRIVADA	CLINICA DEL MAR DE MAZATLAN S.A DE C.V.	0	0	0	8	0	0	0	30	26.67	5	2	0	-2	-	
MAZATLÁN	SLIMS000341	IMSS	HGZMF 3 MAZATLAN	6	2	-4	295	45	63	18	1,624	18.17	7	141	150	9	42.00	
MAZATLÁN	SLSSA002585	SSA	HOSPITAL GENERAL DE MAZATLAN	0	0	0	137	7	5	-2	365	37.53	2	16	8	-8	62.50	
MAZATLÁN	SLSMM000014	MUNICIPAL	HOSPITAL MARGARITA MAZA DE JUAREZ	1	0	-1	14	1	2	1	208	6.73	10	5	3	-2	66.67	
MAZATLÁN	SLSMP002844	PRIVADA	HOSPITAL MARINA MAZATLAN	0	0	0	5	3	2	-1	79	6.33	11	4	2	-2	100.00	
MAZATLÁN	SLSDN000016	SEDENA	HOSPITAL MILITAR REGIONAL DE MAZATLAN, SIN.	2	2	0	34	3	5	2	201	16.92	8	12	7	-5	71.43	
MAZATLÁN	SLSMA000022	SEMAR	HOSPITAL NAVAL DE MAZATLAN	0	0	0	28	1	0	-1	100	28.00	4	2	2	0	0.00	
MAZATLÁN	SLSMP000616	PRIVADA	HOSPITAL SHARP MAZATLAN S. A DE C. V.	0	0	0	7	0	0	0	35	20.00	6	0	0	0	-	
MAZATLÁN	SLIMO000733	IMSS-OPORTUNIDADES	HR VILLA UNION	0	0	0	10	0	2	2	108	9.26	9	2	3	1	66.67	
MAZATLÁN	SLSSA002655	SSA	JURISDICCION SANITARIA VI MAZATLAN	0	0	0	0	7	2	-5	422	0.00	14	18	18	0	11.11	
MAZATLÁN	SLIST000196	ISSSTE	MAZATLAN	1	1	0	99	6	2	-4	253	39.13	1	9	5	-4	40.00	
MAZATLÁN	SLSSA001576	SSA	MAZATLAN (COL. 20 DE NOVIEMBRE)	0	0	0	0	0	0	0	0	-	-	0	0	0	-	
MAZATLÁN	SLSSA001605	SSA	MAZATLAN (COL. CENTRO)	0	0	0	0	7	6	-1	367	0.00	14	26	30	4	20.00	
MAZATLÁN	SLSSA017501	SSA	OFICINAS JURISDICCIONALES	0	0	0	0	0	0	0	0	-	-	0	0	0	-	
MAZATLÁN	SLIMS000353	IMSS	UMF 45 MAZATLAN	0	0	0	2	3	1	-2	70	2.86	13	3	6	3	16.67	
MAZATLÁN	SLIMS000645	IMSS	UMF 56 PRADOS	0	0	0	3	2	4	2	87	3.45	12	10	5	-5	80.00	
MAZATLÁN	SLSSA002515	SSA	VALLE DEL JARIPILLO	0	0	0	0	0	0	0	1	0.00	14	0	0	0	-	
TOTAL MPIO. MAZATLAN				10	5	-5	646	85	94	9	3,962	16.30		250	239	-11	39.33	
CONCORDIA	XXDES002097	SSA	BRIGADA EPIDEMIOLOGICA CONCORDIA	0	0	0	0	0	0	0	0	-	-	0	0	0	-	
CONCORDIA	SLSSA000485	SSA	CONCORDIA	0	0	0	0	0	0	0	10	0.00	2	0	1	1	0.00	
CONCORDIA	SLSSA000473	SSA	HOSPITAL INTEGRAL CONCORDIA	0	0	0	1	1	0	-1	14	7.14	1	1	0	-1	-	
TOTAL MPIO. CONCORDIA				0	0	0	1	1	0	-1	24	4.17		1	1	0	0.00	
ROSARIO	SLIMO000832	IMSS-OPORTUNIDADES	EL POZOLE	0	0	0	0	0	0	0	0	-	-	0	0	0	-	
ROSARIO	SLIST000225	ISSSTE	EL ROSARIO	0	0	0	0	0	0	0	1	0.00	2	0	0	0	-	
ROSARIO	SLSSA001873	SSA	HOSPITAL INTEGRAL DE EL ROSARIO	0	0	0	2	2	1	-1	74	2.70	1	10	3	-7	33.33	
ROSARIO	SLIMS000406	IMSS	UMFH 31 EL ROSARIO	0	0	0	0	0	0	0	3	0.00	2	0	0	0	-	
TOTAL MPIO. ROSARIO				0	0	0	2	2	1	-1	78	2.56		10	3	-7	33.33	
ESCUINAPA	SLSSA001132	SSA	ESCUINAPA	0	0	0	1	0	1	1	19	5.26	3	2	2	0	50.00	
ESCUINAPA	SLSSA018253	SSA	HOSPITAL GENERAL ESCUINAPA	0	0	0	22	4	1	-3	223	9.87	2	10	5	-5	20.00	
ESCUINAPA	SLSSA001173	SSA	TEACAPAN	0	0	0	0	0	0	0	0	-	-	0	0	0	-	
ESCUINAPA	SLIMS000230	IMSS	UMFH 29 ESCUINAPA	0	0	0	2	0	0	0	16	12.50	1	0	0	0	-	
TOTAL MPIO. ESCUINAPA				0	0	0	25	4	2	-2	258	9.69		12	7	-5	28.57	
TOTAL JURISDICCION 6, MAZATLÁN				10	5	-5	674	92	97	5	4,322	15.59		273	250	-23	38.80	

NUEVA NORMALIDAD

INDICE DE POSITIVIDAD
38.8

TASA DE LETALIDAD
15.59



COVID-19 Sinaloa: Casos y Defunciones **JURISDICCIÓN GUASAVE**



NUEVA NORMALIDAD

464

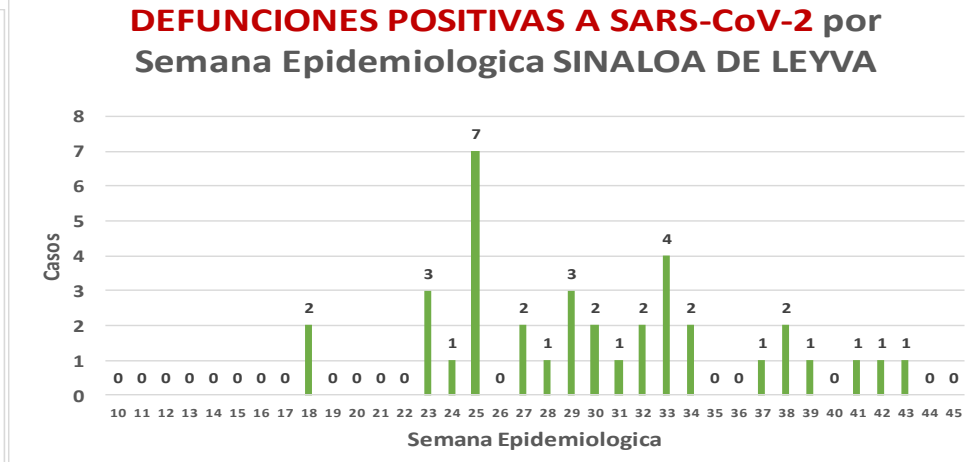
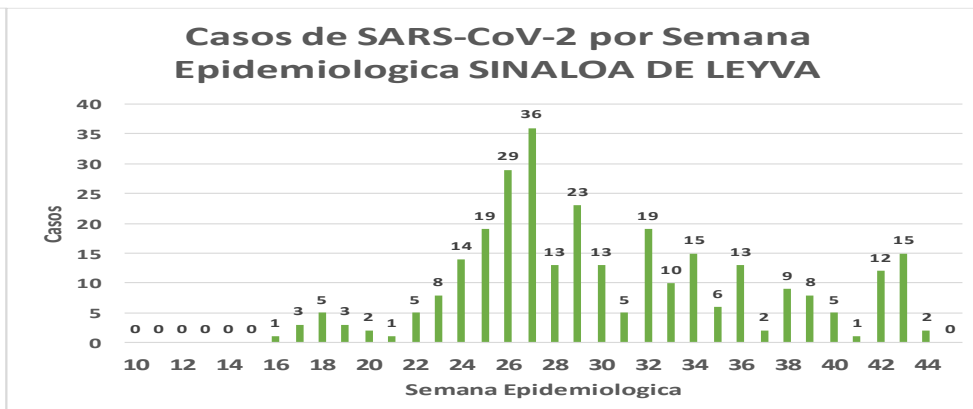
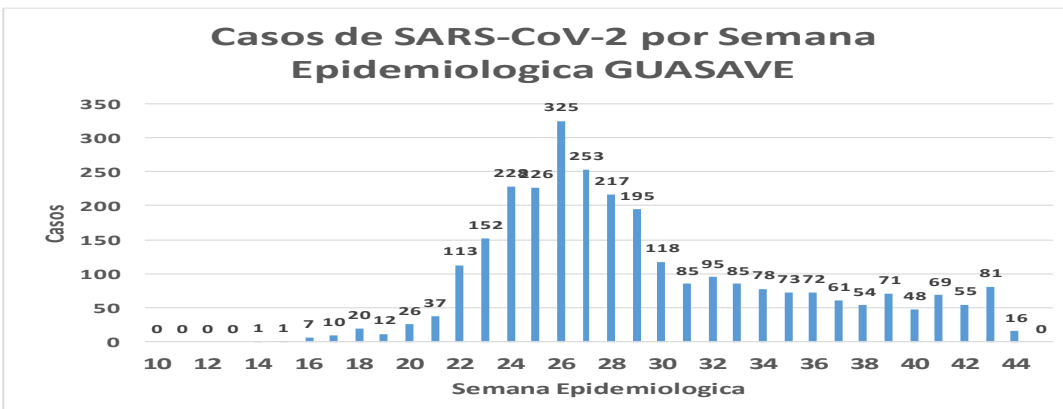
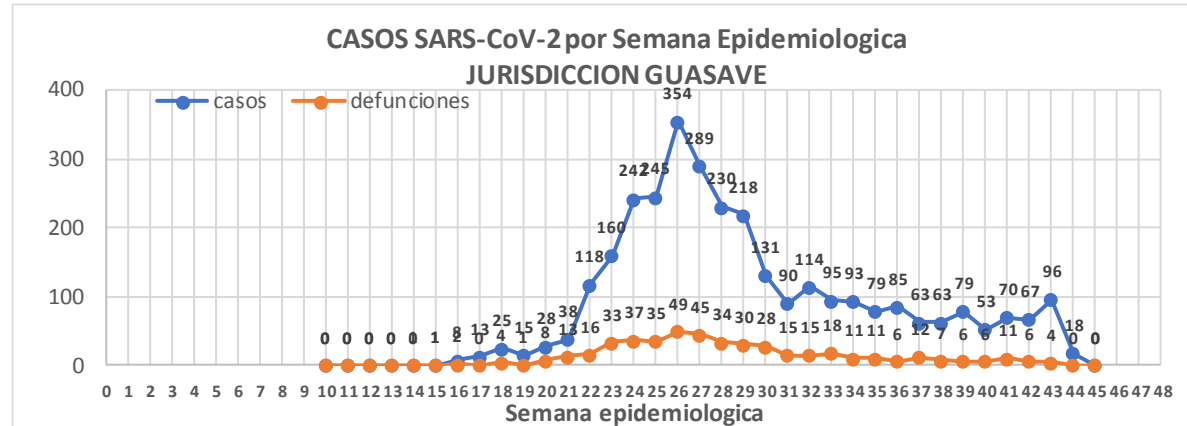
Defunciones Jurisdicción GUASAVE



Datos actualizados al **martes, 27 de octubre de 2020**

JURISDICCION SANITARIA	Casos Acum. SARS-CoV-2*	%
Jurisd. No. 2 Guasave	3181	100.0%
GUASAVE	2884	90.7%
SINALOA	297	9.3%

* Municipio de residencia



COVID-19 Sinaloa: Muestreo de Casos **JURISDICCIÓN GUASAVE**



SALUD
SECRETARÍA DE SALUD

**NUEVA
NORMALIDAD**

464

**Defunciones
Jurisdicción
GUASAVE**



Jurisd. No. 2 Guasave						
INSTITUCION	NO ADECUADO	RECHAZADA	NO RECIBIDA	SOSPECHOSOS	TOTAL CON MUESTRA	% SOSPECHOSOS
IMSS	0	89	4	3,351	3,444	56.4%
IMSS-OPORTUNIDADES	0	2	0	13	15	0.2%
ISSSTE	1	2	0	99	102	1.7%
PRIVADA	0	0	0	50	50	0.8%
SEDENA	0	0	0	0	0	0.0%
SEMAR	0	0	0	4	4	0.1%
SSA	12	27	0	2,438	2,477	40.6%
PEMEX	0	0	0	1	1	0.0%
ESTATAL	0	0	0	8	8	0.1%
MUNICIPAL	0	0	0	0	0	0.0%
TOTAL	13	120	4	5,964	6,101	100.0%
	0.2%	2.0%	0.1%	97.8%	100.0%	

RESULTADO DEFINITIVO EN PLATAFORMA SISVER; JUR GUASAVE	
SARS-CoV-2	3208
NEGATIVO	2612
NO RECIBIDA	4
INF AH1N1 PMD	11
RECHAZADA	120
B	5
A H3	5
METAPNEUMOVIRUS	2
ENTEROV//RHINOVIRUS	5
CORONA OC43	0
NO ADECUADO	13
INF A	0
CORONA 229E	0
CORONA NL63	0
CORONA HKU1	0
VSR	0
ADENOVIRUS	0
PARAINFLUENZA 3	0
NO SUBTIPIFICADO	0

INFORMACION AL DIA : martes, 27 de octubre de 2020

SE TOMO MUESTRA PERO SIN RECEPCION EN LABORATORIO

Municipios	IMSS	IMSS-OPORTUNIDADES	ISSSTE	PRIVADA	SEDENA	SEMAR	SSA	PEMEX	ESTATAL	MUNICIPAL	TOTAL
GUASAVE	92	0	1	12	0	0	6	0	0	0	111
SINALOA	2	0	1	1	0	0	1	0	0	0	5
TOTAL JURISDICCION	94	0	2	13	0	0	7	0	0	0	116

COVID-19 Sinaloa: Informe ejecutivo: JURISDICCIÓN GUASAVE

Unidades de Salud que han reportado en SISVER

MUNICIPIO	CLUES	SECTOR	UNIDAD	Defunciones en la Semana Epidemiológica			Total Defunciones Asociadas a SarsCov-2	Casos confirmados en la Semana Epidemiológica			Total de Casos Confirmados	Tasa letalidad X 100 (D/G)*100	Lugar Letalidad	PRUEBAS REALIZADAS en la Sem Epidemiológica			INDICE DE POSITIVIDAD	Lugar de Índice de Positividad
				SEM EPI NUM-42	SEM EPI NUM-43	Aumento		SEM EPI NUM-42	SEM EPI NUM-43	Aumento				SEM EPI NUM-42	SEM EPI NUM-43	Aumento		
GUASAVE	SLSSA001296	SSA	BACHOCO	0	0	0	0	0	0	0	1	0.00	3	0	0	0	-	-
GUASAVE	SLSSA001301	SSA	BAMOA	0	0	0	0	0	0	0	5	0.00	3	0	0	0	-	-
GUASAVE	XXDES002086	SSA	BRIGADA EPIDEMIOLOGICA GUASAVE	0	0	0	0	0	0	0	0	-	-	0	0	0	-	-
GUASAVE	SLSSA018224	SSA	CENTRO DE SALUD GUASAVE II	0	0	0	0	11	40	29	659	0.00	3	23	93	70	43.01	3
GUASAVE	SLSSA001354	SSA	COREREPE (EL GALLO)	0	0	0	0	0	0	0	1	0.00	3	0	0	0	-	-
GUASAVE	SLSSA001366	SSA	EL CUBILETE (EL NUMERO UNO)	0	0	0	0	0	0	0	2	0.00	3	0	0	0	-	-
GUASAVE	SLSSA001412	SSA	EL HUITUSSI	0	0	0	0	0	0	0	0	-	-	0	0	0	-	-
GUASAVE	SLSSA001395	SSA	GABRIEL LEYVA SOLANO (BENITO JUAREZ)	0	0	0	0	0	0	0	2	0.00	3	0	0	0	-	-
GUASAVE	SLSSA001383	SSA	GABRIEL LEYVA SOLANO (EL BATAMOTE)	0	0	0	0	0	0	0	1	0.00	3	0	0	0	-	-
GUASAVE	SLIST000160	ISSSTE	GUASAVE	0	0	0	0	0	0	0	0	-	-	0	0	0	-	-
GUASAVE	SLIMS000271	IMSS	HGZMF 32 GUASAVE	7	4	-3	278	47	42	-5	1,806	15.39	2	101	94	-7	44.68	2
GUASAVE	SLSSA001255	SSA	HOSPITAL GENERAL GUASAVE	0	0	0	85	3	4	1	259	32.82	1	6	5	-1	80.00	1
GUASAVE	SLSSA001400	SSA	JUAN JOSE RIOS	0	0	0	0	0	0	0	4	0.00	3	0	0	0	-	-
GUASAVE	SLSSA001313	SSA	LA BRECHA	0	0	0	0	0	0	0	2	0.00	3	0	0	0	-	-
GUASAVE	SLSSA001511	SSA	LA TRINIDAD	0	0	0	0	0	0	0	3	0.00	3	0	0	0	-	-
GUASAVE	SLSSA001470	SSA	LAS QUEMAZONES	0	0	0	0	0	0	0	1	0.00	3	0	0	0	-	-
GUASAVE	SLSSA001424	SSA	LEON FONSECA (ESTACION VERDURA)	0	0	0	0	0	0	0	3	0.00	3	0	0	0	-	-
GUASAVE	SLSSA001436	SSA	NIO	0	0	0	0	0	0	0	3	0.00	3	0	0	0	-	-
GUASAVE	SLSSA001441	SSA	PALOS BLANCOS	0	0	0	0	0	0	0	3	0.00	3	0	0	0	-	-
GUASAVE	SLSSA001506	SSA	SAN RAFAEL (GRAL.MIGUEL VALLE DAVALOS)	0	0	0	0	0	0	0	3	0.00	3	0	0	0	-	-
GUASAVE	SLIMS000312	IMSS	UMFH 15 JUAN JOSE RIOS	0	0	0	0	0	0	0	5	0.00	3	1	0	-1	-	-
TOTAL MPIO. GUASAVE				7	4	-3	363	61	86	25	2763	13.14		131	192	61	44.79	

SINALOA	SLSSA002211	SSA	ESTACION NARANJO	0	0	0	0	0	0	0	4	0.00	1	0	0	0	-	-
SINALOA	SLSSA002141	SSA	SINALOA DE LEYVA	0	0	0	0	5	8	3	142	0.00	1	12	37	25	21.62	-
SINALOA	SLSSA017361	SSA	UNIDAD TECNICO ADMINSTRATIVA	0	0	0	0	0	0	0	0	-	-	0	0	0	-	-
TOTAL MPIO. SINALOA DE LEYVA				0	0	0	0	5	8	3	146	0.00		12	37	25	21.62	

TOTAL JURISDICCION 2, GUASAVE				7	4	-3	363	66	94	28	2,909	12.48		143	229	86	41.05	
--------------------------------------	--	--	--	----------	----------	-----------	------------	-----------	-----------	-----------	--------------	--------------	--	------------	------------	-----------	--------------	--

NUEVA NORMALIDAD

INDICE DE POSITIVIDAD
41.05

TASA DE LETALIDAD
12.48



COVID-19 Sinaloa: Casos y Defunciones JURISDICCIÓN GUAMUCHIL



SALUD
SECRETARÍA DE SALUD

NUEVA NORMALIDAD

239

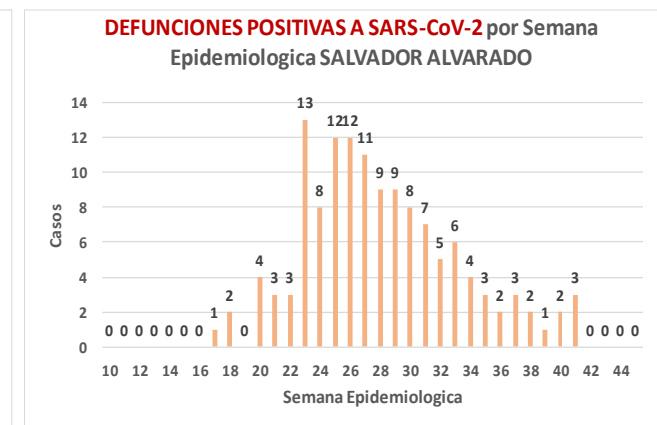
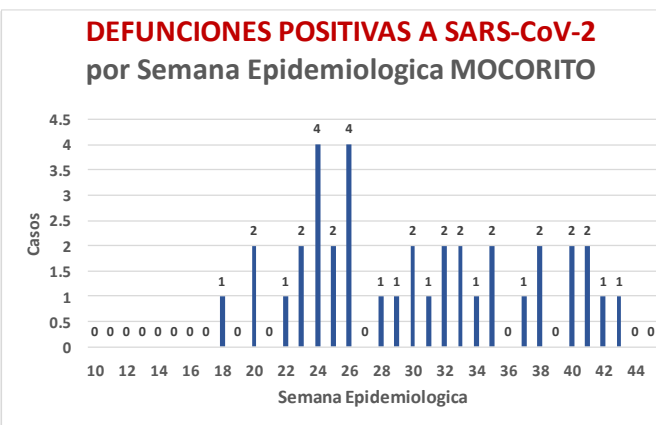
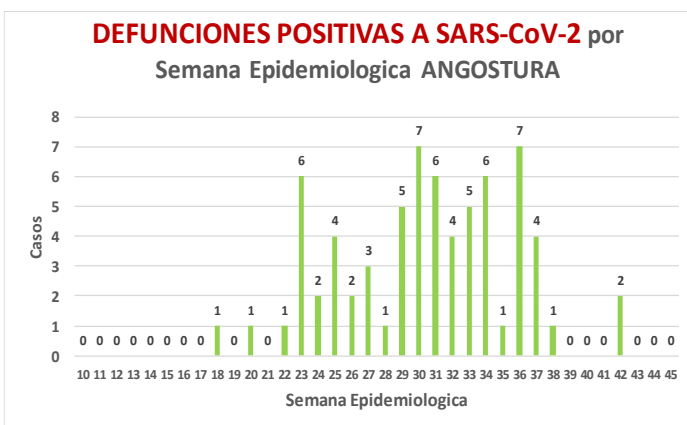
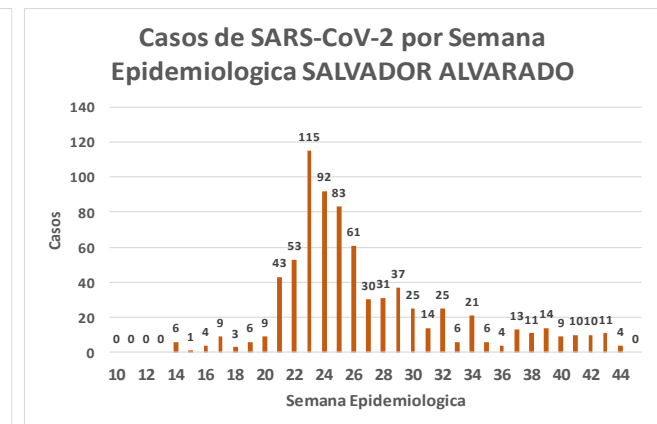
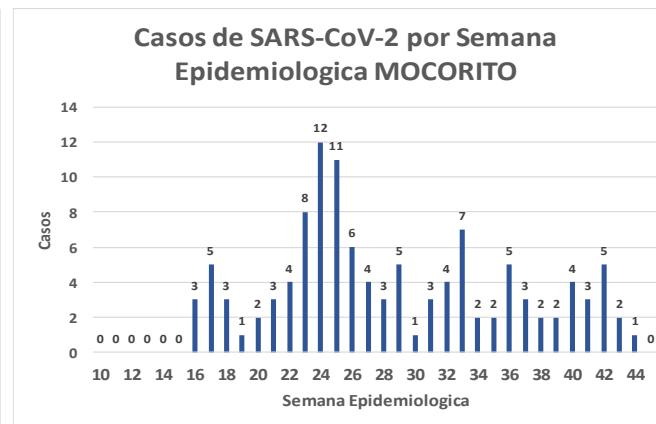
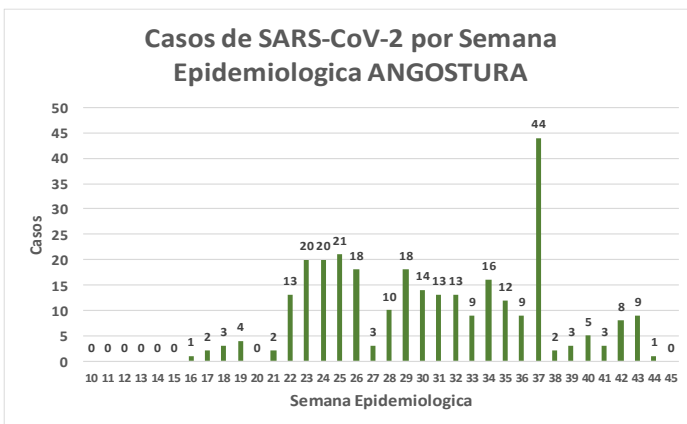
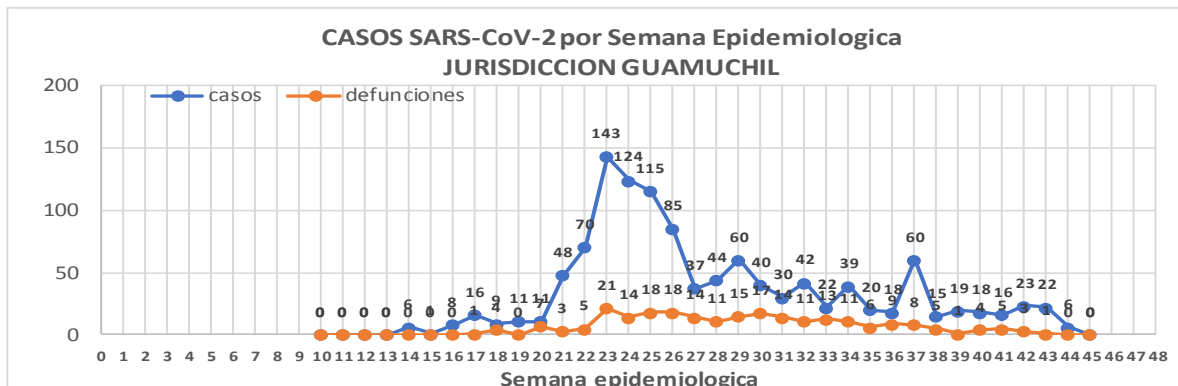
Defunciones Jurisdicción GUAMUCHIL



Datos actualizados al **martes, 27 de octubre de 2020**

JURISDICCION SANITARIA	Casos Acum. SARS-CoV-2*	%
Jurisd. No. 3 Guamuchil	1178	100.0%
ANGOSTURA	296	25.1%
MOCORITO	116	9.8%
SALVADOR ALVARADO	766	65.0%

* Municipio de residencia



COVID-19 Sinaloa: Muestreo de Casos **JURISDICCIÓN GUAMUCHIL**



Jurisd. No. 3 Guamuchil

INSTITUCION	NO ADECUADO	RECHAZADA	NO RECIBIDA	SOSPECHOSOS	TOTAL CON MUESTRA	% SOSPECHOSOS
IMSS	0	6	1	630	637	33.3%
IMSS-OPORTUNIDADES	0	0	0	0	0	0.0%
ISSSTE	0	2	0	67	69	3.6%
PRIVADA	0	0	0	26	26	1.4%
SEDENA	0	0	0	8	8	0.4%
SEMAR	0	0	0	0	0	0.0%
SSA	2	8	0	1,148	1,158	60.6%
PEMEX	0	0	0	0	0	0.0%
ESTATAL	0	0	0	14	14	0.7%
MUNICIPAL	0	0	0	0	0	0.0%
TOTAL	2	16	1	1,893	1,912	100.0%
	0.1%	0.8%	0.1%	99.0%	100.0%	

RESULTADO DEFINITIVO EN PLATAFORMA SISVER; JUR GUAMUCHIL

SARS-CoV-2	1186
NEGATIVO	665
NO RECIBIDA	1
INF AH1N1 PMD	0
RECHAZADA	16
B	1
A H3	0
METAPNEUMOVIRUS	0
ENTEROV//RHINOVIRUS	3
CORONA OC43	0
NO ADECUADO	2
INF A	0
CORONA 229E	0
CORONA NL63	0
CORONA HKU1	0
VSR	0
ADENOVIRUS	0
PARAINFLUENZA 3	0
NO SUBTIPIFICADO	0

NUEVA NORMALIDAD

239

Defunciones
Jurisdicción
GUAMUCHIL

INFORMACION AL DIA : martes, 27 de octubre de 2020

SE TOMO MUESTRA PERO SIN RECEPCION EN LABORATORIO

Municipios	IMSS	IMSS-OPORTUNIDADES	ISSSTE	PRIVADA	SEDENA	SEMAR	SSA	PEMEX	ESTATAL	MUNICIPAL	TOTAL
ANGOSTURA	7	0	2	4	0	0	4	0	0	0	17
MOCORITO	0	0	2	0	0	0	1	0	0	0	3
SALVADOR ALVARADO	10	0	2	1	0	0	5	0	0	0	18
TOTAL JURISDICCION	17	0	6	5	0	0	10	0	0	0	38



COVID-19 Sinaloa: Informe ejecutivo: JURISDICCION GUAMUCHIL

Unidades de Salud que han reportado en SISVER

MUNICIPIO	CLUES	SECTOR	UNIDAD	Defunciones en la Semana Epidemiologica			Total Defunciones Asociadas a SarsCov-2				Total de Casos Confirmados	Tasa letalidad X 100 (D/G)*100	Lugar Letalidad	PRUEBAS REALIZADAS en la Sem Epidemiologica			INDICE DE POSITIVIDAD	Lugar de Indice de POSITIVIDAD
				SEM EPI NUM-42	SEM EPI NUM-43	Aumento		SEM EPI NUM-42	SEM EPI NUM-43	Aumento				SEM EPI NUM-42	SEM EPI NUM-43	Aumento		
SALVADOR ALVARADO	SLSSA001955	SSA	CENTRO DE SALUD GUAMUCHIL	0	0	0	0	0	0	0	0	-	-	0	0	0	-	-
SALVADOR ALVARADO	SLIST000230	ISSSTE	GUAMUCHIL	0	0	0	0	0	0	0	0	-	-	0	0	0	-	-
SALVADOR ALVARADO	SLIMS000411	IMSS	HGSMF 30 GUAMUCHIL	0	0	0	129	7	12	5	402	32.09	1	14	15	1	80.00	2
SALVADOR ALVARADO	SLSSA018113	SSA	HOSPITAL GENERAL DE GUAMUCHIL	0	1	1	57	7	5	-2	319	17.87	2	9	13	4	38.46	3
SALVADOR ALVARADO	SLSSA002631	SSA	JURISDICCION SANITARIA III GUAMUCHIL	0	0	0	0	0	1	1	270	0.00	3	3	1	-2	100.00	1
TOTAL MPIO. SALVADOR ALVARADO				0	1	1	186	14	18	4	991	18.77		26	29	3	62.07	
ANGOSTURA	SLSSA000193	SSA	HOSPITAL INTEGRAL ANGOSTURA	0	0	0	0	0	0	0	19	0.00	1	0	0	0	-	-
ANGOSTURA	SLIMS000090	IMSS	UMF 51 LA ANGOSTURA	0	0	0	0	0	1	1	3	0.00	1	0	1	1	100.00	1
TOTAL MPIO. ANGOSTURA				0	0	0	0	0	1	1	22	0.00		0	1	1	100.00	
MOCORITO	SLSSA001716	SSA	HOSPITAL INTEGRAL MOCORITO	0	0	0	1	0	0	0	16	6.25	1	0	0	0	-	-
TOTAL MPIO. MOCORITO				0	0	0	1	0	0	0	16	6.25		0	0	0	-	
TOTAL JURISDICCION 3, GUAMUCHIL				0	1	1	187	14	19	5	1,029	18.17		26	30	4	63.33	

NUEVA NORMALIDAD

INDICE DE POSITIVIDAD
63.33

TASA DE LETALIDAD
18.17



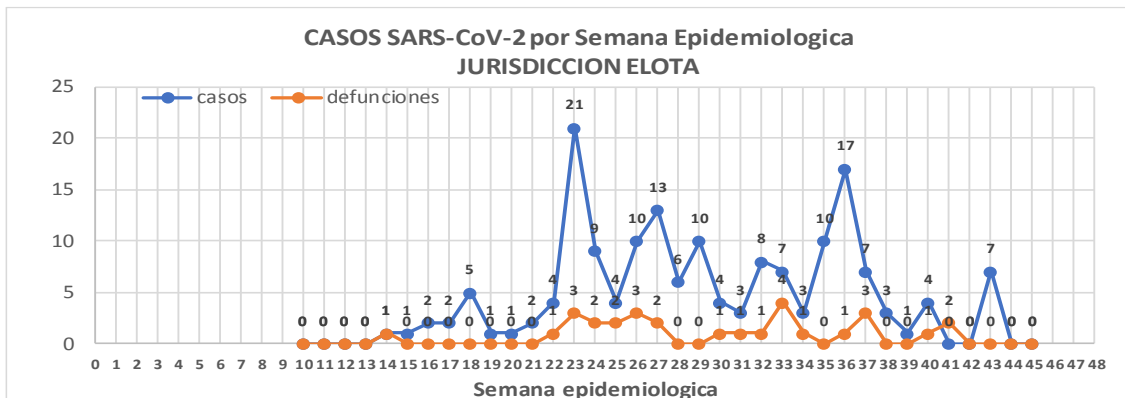
COVID-19 Sinaloa: Casos y Defunciones JURISDICCIÓN ELOTA



Datos actualizados al **martes, 27 de octubre de 2020**

JURISDICCION SANITARIA	Casos Acum. SARS-CoV-2*	%
Jurisd. No. 5 ELOTA	166	100.0%
COSALA	67	40.4%
ELOTA	52	31.3%
SAN IGNACIO	47	28.3%

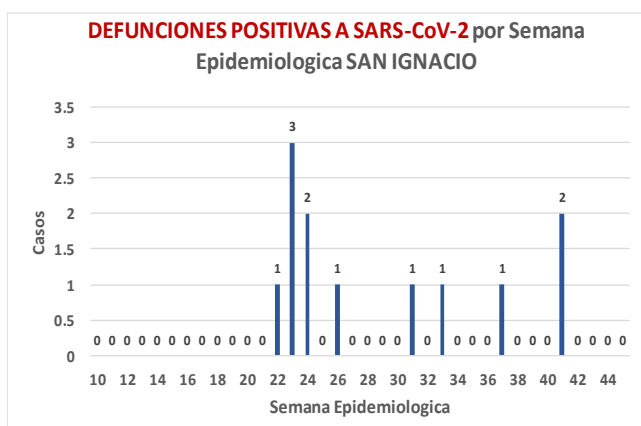
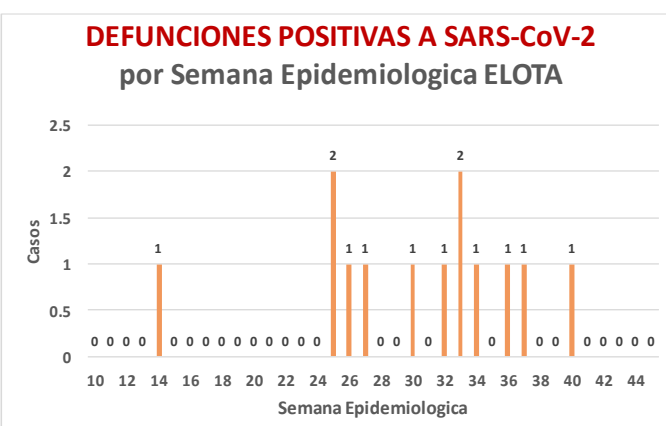
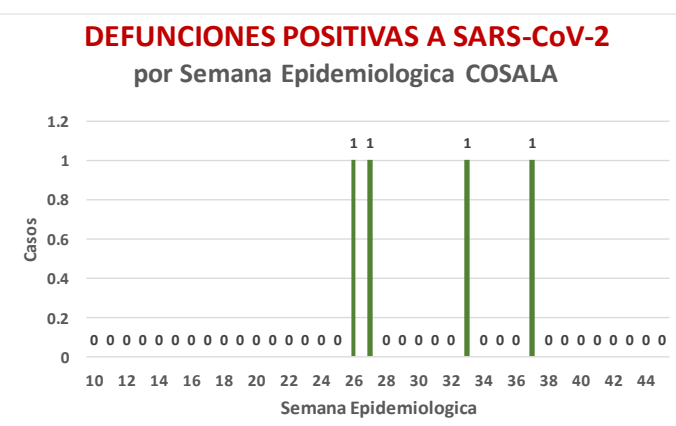
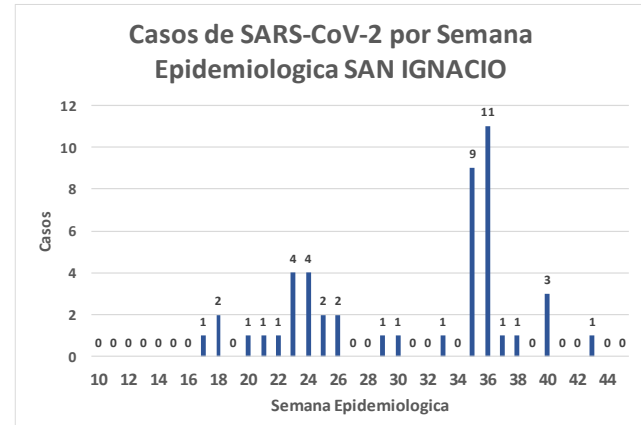
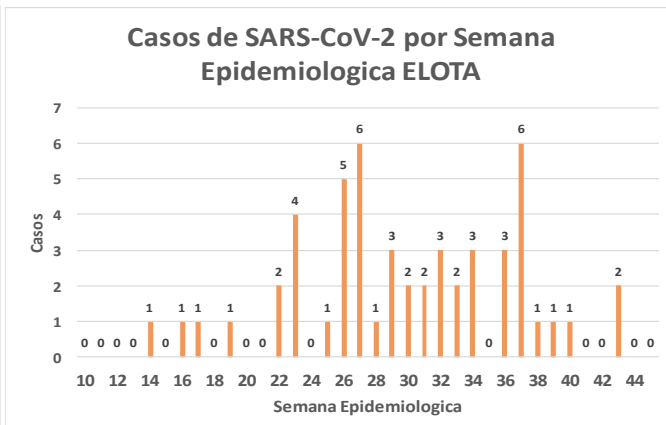
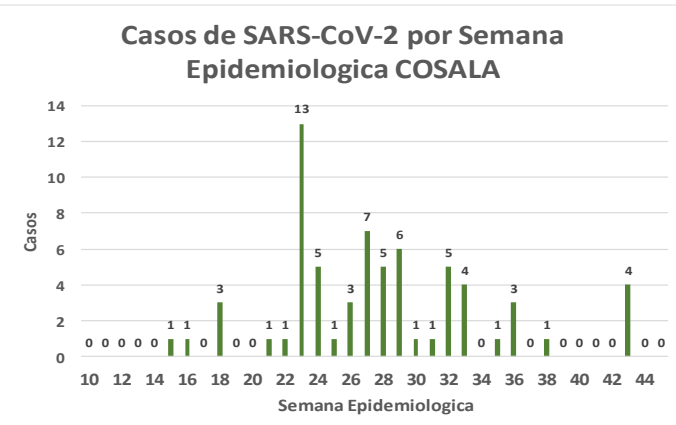
* Municipio de residencia



NUEVA NORMALIDAD

29

Defunciones Jurisdicción ELOTA



COVID-19 Sinaloa: Muestreo de Casos JURISDICCIÓN ELOTA



NUEVA NORMALIDAD

29

**Defunciones
Jurisdicción
ELOTA**



Jurisd. No. 5 Elota						
INSTITUCION	NO ADECUADO	RECHAZADA	NO RECIBIDA	SOSPECHOSOS	TOTAL CON MUESTRA	% SOSPECHOSOS
IMSS	0	0	0	37	37	10.2%
IMSS-OPORTUNIDADES	0	0	0	1	1	0.3%
ISSSTE	0	0	0	29	29	8.0%
PRIVADA	0	1	0	7	8	2.2%
SEDENA	0	0	0	4	4	1.1%
SEMAR	0	0	0	0	0	0.0%
SSA	1	14	0	262	277	76.7%
PEMEX	0	0	0	0	0	0.0%
ESTATAL	0	0	0	4	4	1.1%
MUNICIPAL	0	0	0	1	1	0.3%
TOTAL	1	15	0	345	361	100.0%
	0.3%	4.2%	0.0%	95.6%	100.0%	

RESULTADO DEFINITIVO EN PLATAFORMA SISVER; JUR ELOTA	
SARS-CoV-2	169
NEGATIVO	158
NO RECIBIDA	0
INF AH1N1 PMD	1
RECHAZADA	15
B	4
A H3	0
METAPNEUMOVIRUS	1
ENTEROV//RHINOVIRUS	3
CORONA OC43	1
NO ADECUADO	1
INF A	0
CORONA 229E	0
CORONA NL63	0
CORONA HKU1	0
VSR	0
ADENOVIRUS	1
PARAINFLUENZA 3	0
NO SUBTIPIFICADO	0

INFORMACION AL DIA : martes, 27 de octubre de 2020

SE TOMO MUESTRA PERO SIN RECEPCION EN LABORATORIO

Municipios	IMSS	IMSS-OPORTUNIDADES	ISSSTE	PRIVADA	SEDENA	SEMAR	SSA	PEMEX	ESTATAL	MUNICIPAL	TOTAL
COSALA	0	0	0	0	0	0	1	0	0	0	1
ELOTA	0	0	2	0	0	0	0	0	0	0	2
SAN IGNACIO	0	0	1	0	0	0	3	0	0	0	4
TOTAL JURISDICCION	0	0	3	0	0	0	4	0	0	0	7

COVID-19 Sinaloa: Informe ejecutivo: JURISDICCIÓN ELOTA

Unidades de Salud que han reportado en SISVER

MUNICIPIO	CLUES	SECTOR	UNIDAD	Defunciones en la Semana Epidemiologica			Total Defunciones Asociadas a SarsCov-2	Casos confirmados en la Semana Epidemiologica			Total de Casos Confirmados	Tasa letalidad X 100 (D/G)*100	Lugar Letalidad	PRUEBAS REALIZADAS en la Sem Epidemiologica			INDICE DE POSITIVIDAD	Lugar de Indice de POSITIVIDAD
				SEM EPI NUM-42	SEM EPI NUM-43	Aumento		SEM EPI NUM-42	SEM EPI NUM-43	Aumento				SEM EPI NUM-42	SEM EPI NUM-43	Aumento		
ELOTA	SLSSA017594	SSA	HOSPITAL GENERAL LA CRUZ	0	0	0	0	0	0	0	6	0.00	1	0	0	0	-	-
ELOTA	SLSSA001086	SSA	LA CRUZ	0	0	0	0	0	0	0	0	-	-	0	0	0	-	-
ELOTA	SLIMS000225	IMSS	UMF 21 LA CRUZ	0	0	0	0	0	0	0	3	0.00	1	0	0	0	-	-
TOTAL MPIO. ELOTA				0	0	0	0	0	0	0	9	0.00		0	0	0	-	
COSALÁ	SLSSA000572	SSA	HOSPITAL INTEGRAL COSALA	0	0	0	1	0	4	4	54	1.85	-	2	7	5	57.14	1
TOTAL MPIO. COSALA				0	0	0	1	0	4	4	54	1.85		2	7	5	57.14	
SAN IGNACIO	SLSSA017570	SSA	HOSPITAL INTEGRAL SAN IGNACIO	0	0	0	0	0	0	0	0	-	-	0	0	0	-	-
TOTAL MPIO. SAN IGNACIO				0	0	0	0	0	0	0	0	-		0	0	0	-	
TOTAL JURISDICCION 5, ELOTA				0	0	0	1	0	4	4	63	1.59		2	7	5	57.14	

NUEVA NORMALIDAD

**INDICE DE POSITIVIDAD
57.14**

**TASA DE LETALIDAD
1.59**





DIRECCIÓN DE PREVENCIÓN Y PROMOCIÓN DE LA SALUD
SUBDIRECCIÓN DE VIGILANCIA EPIDEMIOLÓGICA

SALUD

SECRETARÍA DE SALUD

