



SERVICIOS DE SALUD DE SINALOA

SUBDIRECCIÓN DE VIGILANCIA EPIDEMIOLÓGICA

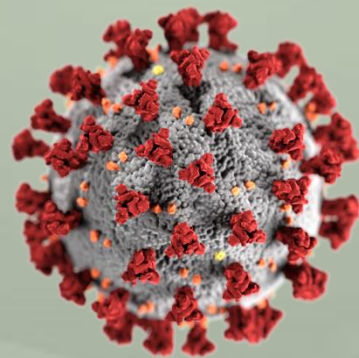


DOMINGO, 27 DE NOVIEMBRE DEL 2022

27/FEB/2020 AL 27/NOV/2022, 1004 DÍAS TRANSCURRIDOS DE COVID-19 EN SINALOA

COVID-19 SINALOA

COMUNICADO TECNICO DIARIO



Nota: Este comunicado contiene información preliminar y sus datos pueden variar sin previo aviso, datos presentados disponibles a la fecha y corte especificados.



Dr. Rafael Martínez Rocha

Jefe de Depto. De Vigilancia Epidemiológica
Servicios de Salud de Sinaloa



SALUD

SECRETARÍA DE SALUD

DGE

DIRECCIÓN GENERAL
DE EPIDEMIOLOGÍA

PLATAFORMA SINAVE/SISVER



SITUACION GENERAL EN EL ESTADO DE SINALOA POR SARS-COV 2



SERVICIOS DE SALUD DE SINALOA										
SINALOA , PLATAFORMA DE VIGILANCIA EPIDEMIOLOGICA COVID-19										
MUNICIPIOS	NOTIFICADOS ACUMULADO AL 27/nov/2022			RESULTADO FINAL						
	AMBOS GENEROS	FEMENINOS	MASCULINOS	RESULTADO NEGATIVO	RESULTADO INFLUENZA	OTROS DX	POSITIVO SARS-CoV-2	SOSPECHOSOS	DEFUNCION (+) Sars-CoV-2	CASOS ACTIVOS *
AGUASCALIENTES	65,481	37,163	28,318	34,679	92	501	29,073	16	1,729	10
AGUAYTO	970	519	451	465	12	16	469	0	49	0
ALMOLOA	6,136	3,462	2,674	2,739	149	57	3,252	2	288	0
ANAYACUA	41,033	23,680	17,353	21,367	143	665	15,387	17	1,064	1
ARAGUACUA	3,231	1,821	1,410	1,859	11	59	1,179	3	154	0
ARAGUAYTO	2,887	1,598	1,289	1,286	11	18	1,525	1	171	0
ARICORI	1,776	968	808	956	15	31	726	0	111	0
ARMAVIR	8,508	4,940	3,568	4,223	26	44	4,114	0	288	0
ARRIAGA	2,438	1,371	1,067	1,423	543	48	900	0	40	0
ARRIACAN	202,945	118,137	84,808	113,300	256	2,071	81,678	27	3,575	54
ARRIATLAN	10,915	6,253	4,662	5,481	22	101	4,994	6	352	1
ARRIATA	1,329	676	653	594	10	15	513	0	15	0
ARRIATA	3,772	2,062	1,710	2,145	10	36	1,467	0	68	1
ARRIATLAN	799	444	355	398	0	13	375	0	31	0
ARRIATLAN	635	333	302	296	77	7	306	1	48	0
ARRIATLAN	66,608	37,314	29,294	36,958	98	551	26,689	14	1,666	18
ARRIATLAN	4,555	2,593	1,962	2,026	32	105	2,218	1	159	0
ARRIATLAN	3,660	1,940	1,720	1,511	6	39	1,981	0	114	0
TOTAL	427,678	245,274	182,404	231,706	1,513	4,377	176,846	88	9,922	85
OTRO ESTADO	6,915	4,054	4,005	5,680	20	5	2,209	8	109	2

NOTIFICADOS

427,678

NEGATIVOS

231,706

POSITIVOS

176,846

SOSPECHOSOS

88

DEFUNCIONES

9,922

HOSPITALIZADOS

20,755

CASAS E INDICES ACUMULADOS

TASA DE INCIDENCIA ESTADAL X 100,000 HAB

5,516

INDICE DE LETALIDAD

5.61%

% POSITIVIDAD

41.4%

INDICE DE HOSPITALIZACION

11.6%



CASOS ACTIVOS*: Caso Confirmado Positivo con fecha de inicio de sintomas en los ultimos 14 dias.



CASOS ACTIVOS POR MUNICIPIO EN EL ESTADO DE SINALOA POR SARS-COV 2



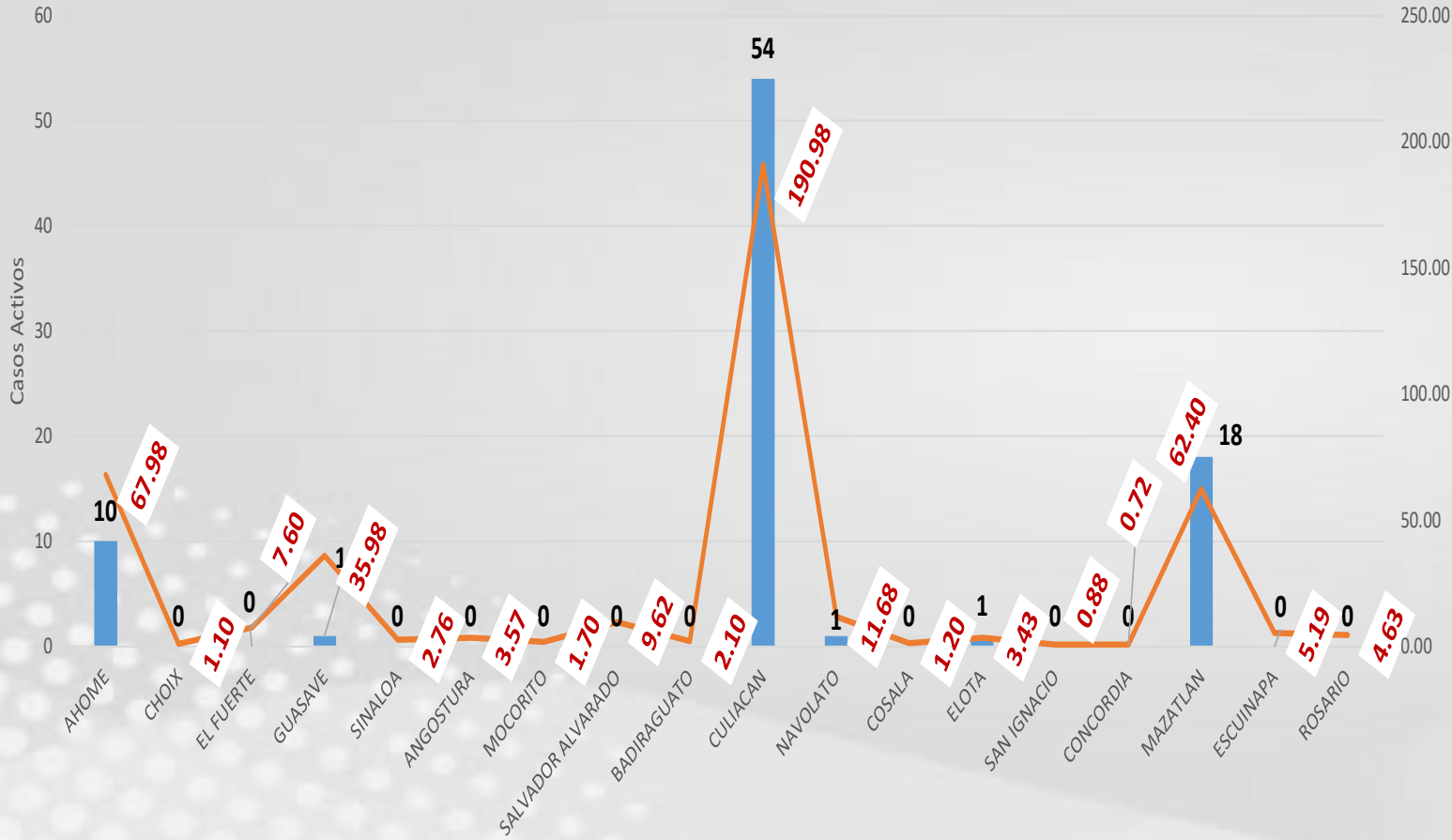
ACTIVOS ESTIMADOS

85

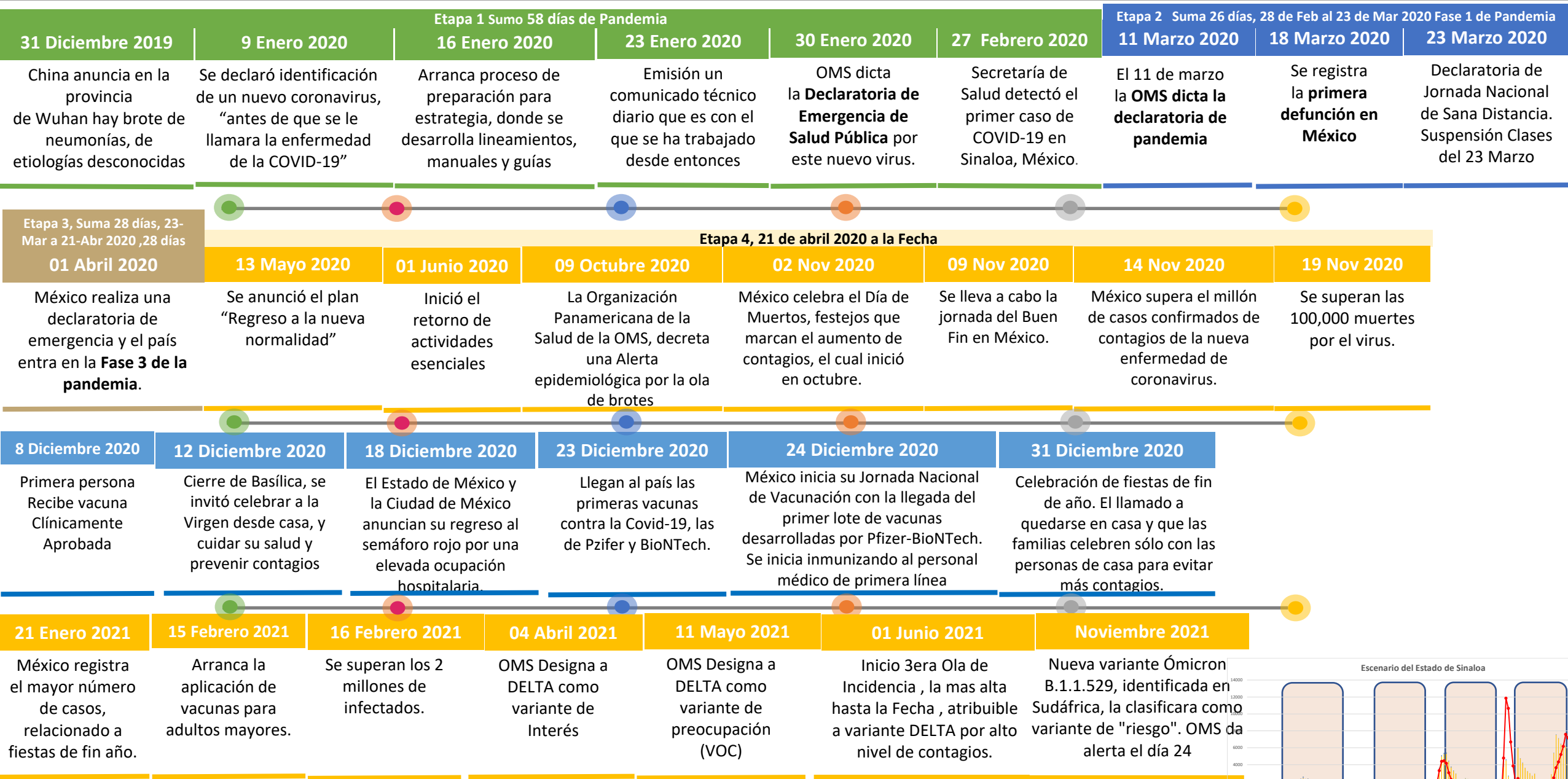
HOSPITALIZADOS 3

AMBULATORIOS 82

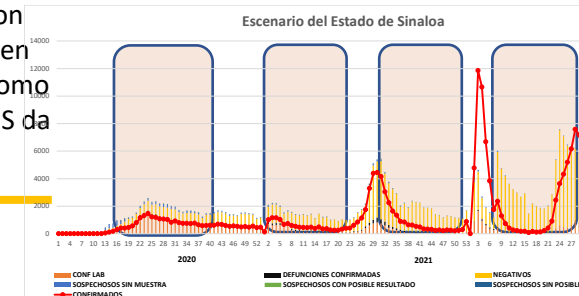
CASO ACTIVO: Caso Confirmado Positivo con Fecha de Inicio de Síntomas en los **Últimos 14 Días.**



CRONOLOGIA COVID-19, FASES, ETAPAS Y FECHAS



La primera ola empezó cuando inició la epidemia, en febrero de 2020 hasta Septiembre
 La segunda ola epidémica fue en octubre de 2020 y llegó un punto máximo en abril de 2021
 La Tercer ola epidémica Inicio en Junio de 2021 a Noviembre



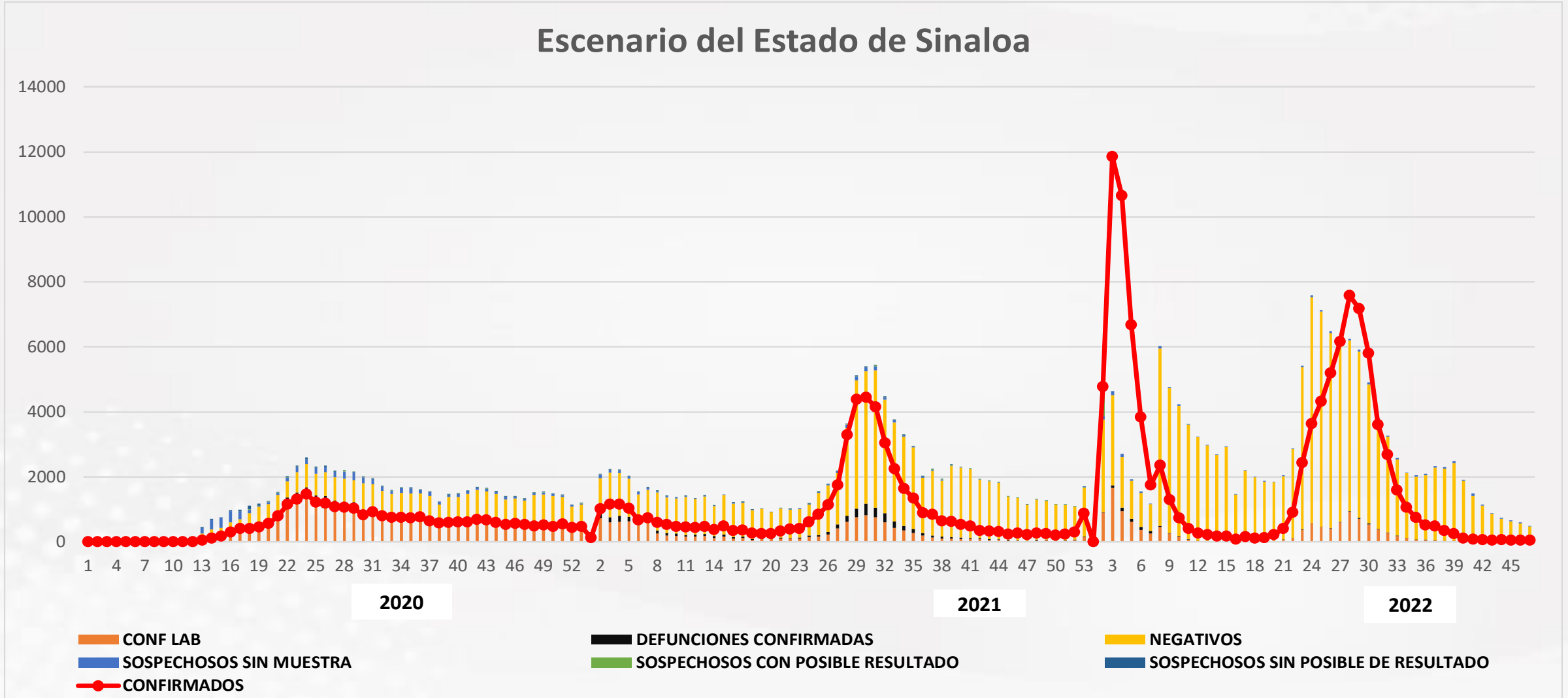
COVID-19 Sinaloa: Casos Positivos, Sospechosos y Negativos

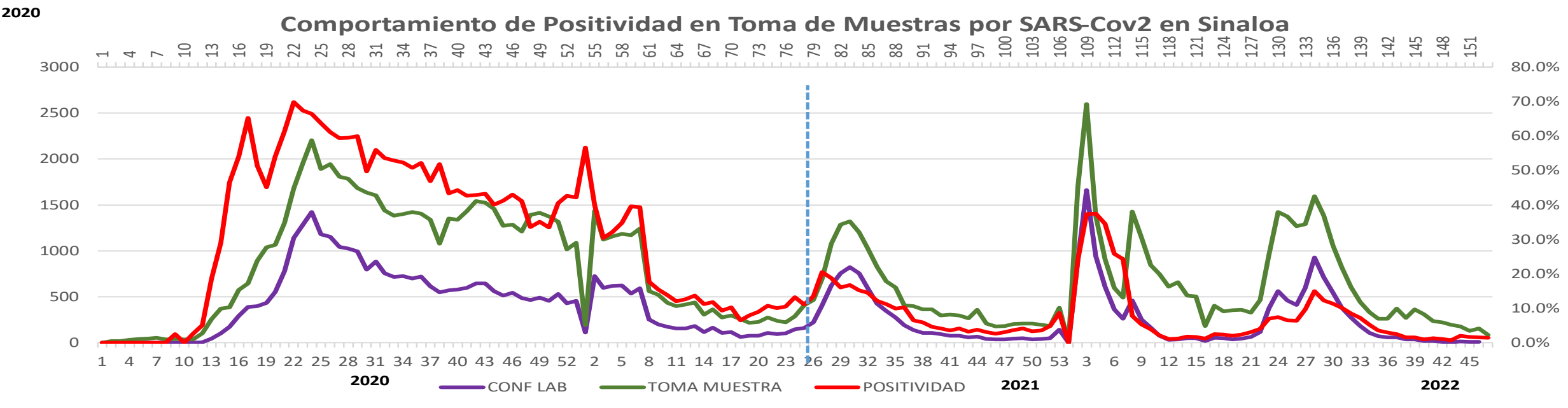
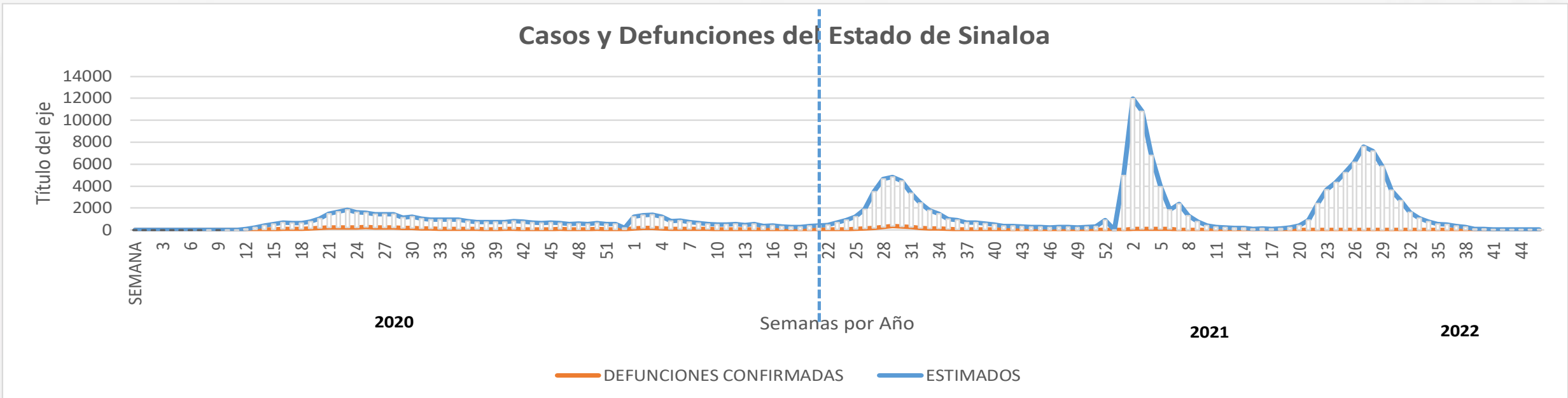


NOTIFICADOS

427,678

Escenario del Estado de Sinaloa



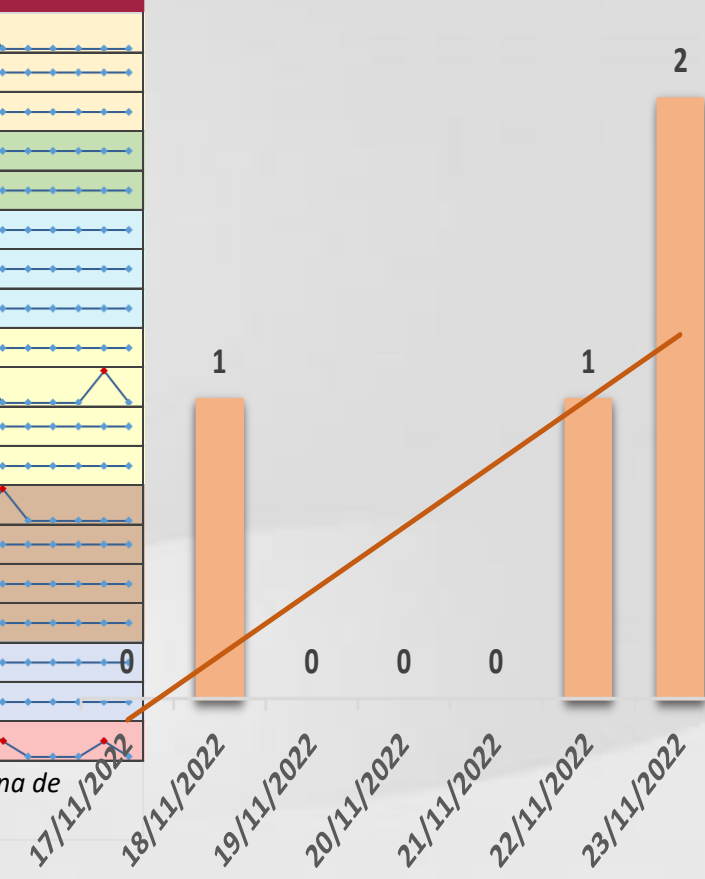




CONFIRMADOS SARS-COV 2 POR LESP EN SINALOA LOS ULTIMOS 10 DIAS



LISTA DE CASOS CONFIRMADOS POR LESP LOS ULTIMOS DIAS POR MUNICIPIO	CONFIRMADOS ACUMULADOS AL CORTE DE HOY 27/nov/2022	VENTANA DE RESPUESTA LESP CONFIRMADOS A SARS-COV-2			CASOS CONFIRMADOS A SARS-COV-2 LOS ULTIMOS 7 DIAS EVOLUCIONADOS EN PLATAFORMA SINAVE/SISVER							Total Casos Confirmados Últimos 10 Días	
		26/11/2022	25/11/2022	24/11/2022	23/11/2022	22/11/2022	21/11/2022	20/11/2022	19/11/2022	18/11/2022	17/11/2022		
AGUASCALIENTES	29,073	0	0	1	1	0	0	0	0	0	0	2	
AGUAYAN	469	0	0	0	0	0	0	0	0	0	0	0	
AMATEPEC	3,252	0	0	0	0	0	0	0	0	0	0	0	
ARAGUAIN	15,387	0	0	0	0	0	0	0	0	0	0	0	
ARAGUAYAN	1,179	0	0	0	0	0	0	0	0	0	0	0	
ARAGUATITAN	1,525	0	0	0	0	0	0	0	0	0	0	0	
ARACATACA	726	0	0	0	0	0	0	0	0	0	0	0	
ARROYO VERDE	4,114	0	0	0	0	0	0	0	0	0	0	0	
ARZOBISPADO	900	0	0	0	0	0	0	0	0	0	0	0	
ATLACATEPEC	81,678	0	0	0	1	0	0	0	0	1	0	2	
ATLIXCO	4,994	0	0	0	0	0	0	0	0	0	0	0	
ATLIXCOHUALTEPEC	513	0	0	0	0	0	0	0	0	0	0	0	
ATLIXCOHUALTEPEC	1,467	0	0	0	0	1	0	0	0	0	0	1	
ATLIXCOHUALTEPEC	375	0	0	0	0	0	0	0	0	0	0	0	
ATLIXCOHUALTEPEC	306	0	0	0	0	0	0	0	0	0	0	0	
ATLIXCOHUALTEPEC	2,218	0	0	0	0	0	0	0	0	0	0	0	
ATLIXCOHUALTEPEC	26,689	0	0	0	0	0	0	0	0	0	0	0	
ATLIXCOHUALTEPEC	1,981	0	0	0	0	0	0	0	0	0	0	0	
Total Estado	176,846	0	0	1	2	1	0	0	0	1	0	5	
De Otros Estados	2,209	Fuente: Plataforma Nacional SINAVE/SISVER, Preliminar al Corte. Acumulados al 27/nov/2022, Por Municipio. Con Ventana de Tiempo de 3 días.											
Total	179,055	Fuente: Plataforma Nacional SINAVE/SISVER. Jefatura de Depto. De Vigilancia Epidemiológica, Servicios de Salud de Sinaloa.											






COVID-19 Sinaloa: Defunciones Confirmadas por Laboratorio a SARS-CoV-2 Notificadas por Municipio últimos 10 días.

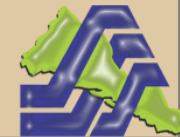


LISTA DE CASOS DE DEFUNCIONES CONFIRMADAS POR RESP LOS ULTIMOS DIAS POR MUNICIPIO	CONFIRMADOS ACUMULADOS AL CORTE DE HOY 27/nov/2022	VENTANA DE RESPUESTA LESP CONFIRMADOS A SARS-COV-2			CASOS CONFIRMADOS A SARS-COV-2 LOS ULTIMOS 7 DIAS EVOLUCIONADOS EN PLATAFORMA SINAVE/SISVER							Total Defunciones Confirmadas a SARS-Cov2 los Últimos 10 Días	
		26/11/2022	25/11/2022	24/11/2022	23/11/2022	22/11/2022	21/11/2022	20/11/2022	19/11/2022	18/11/2022	17/11/2022		
AGUASCALIENTES	1,729	0	0	0	0	0	0	0	0	0	0	0	0
AGUA PRIMA	49	0	0	0	0	0	0	0	0	0	0	0	0
AGUA PRIETA	288	0	0	0	0	0	0	0	0	0	0	0	0
AGUAYANA	1,064	0	0	0	0	0	0	0	0	0	0	0	0
AGUAZUL	154	0	0	0	0	0	0	0	0	0	0	0	0
ALAMOS	171	0	0	0	0	0	0	0	0	0	0	0	0
ALVARADO	111	0	0	0	0	0	0	0	0	0	0	0	0
ALVARADO	288	0	0	0	0	0	0	0	0	0	0	0	0
AMARILLO	40	0	0	0	0	0	0	0	0	0	0	0	0
AMATITLAN	3,575	0	0	0	0	0	0	0	0	0	0	0	0
AMATITLAN	352	0	0	0	0	0	0	0	0	0	0	0	0
AMATITLAN	15	0	0	0	0	0	0	0	0	0	0	0	0
AMATITLAN	68	0	0	0	0	0	0	0	0	0	0	0	0
AMATITLAN	31	0	0	0	0	0	0	0	0	0	0	0	0
AMATITLAN	48	0	0	0	0	0	0	0	0	0	0	0	0
AMATITLAN	159	0	0	0	0	0	0	0	0	0	0	0	0
AMATITLAN	1,666	0	0	0	0	0	0	0	0	0	0	0	0
AMATITLAN	114	0	0	0	0	0	0	0	0	0	0	0	0
Total Estado	9,922	0	0	0	0	0	0	0	0	0	0	0	0
De Otros Estados	109	Fuente: Plataforma Nacional SINAVE/SISVER, Preliminar al Corte. Acumulados al 27/nov/2022, Por Municipio. Con											
Total	10,031	Ventana de Tiempo de 3 días.											

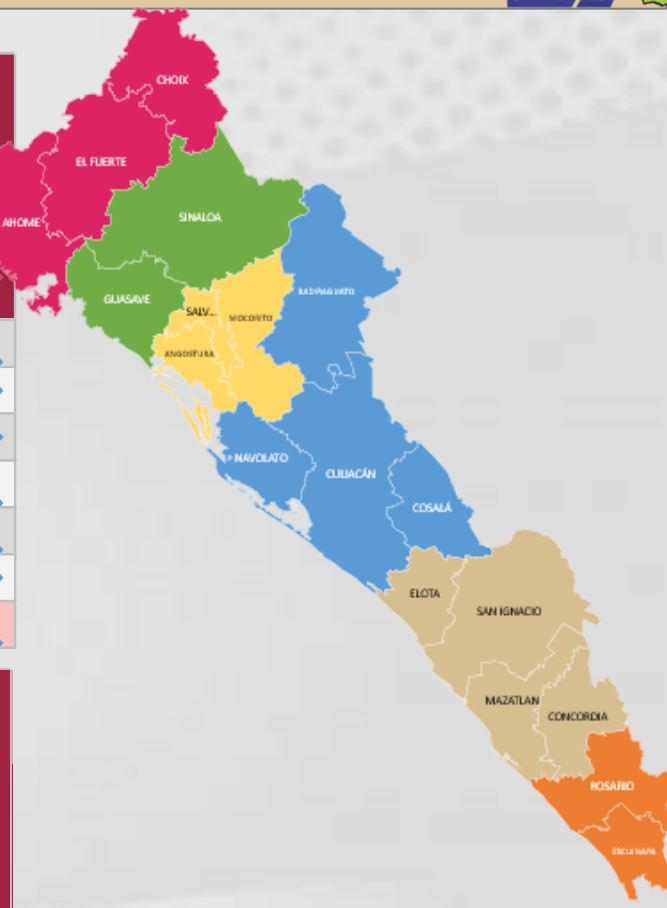


VENTANA DE TIEMPO: Lapso de respuesta considerado referente a los procesos de laboratorio y posible demanda de muestras, certificación por defunción, así como de actualización en Plataforma.

COVID-19 Sinaloa: Casos y Defunciones Positivas a SARS-CoV-2, por LESPS, Notificadas por Jurisdicción los últimos 10 días.



LISTA DE CASOS CONFIRMADOS POR LESP LOS ULTIMOS DIAS POR MUNICIPIO	CONFIRMADOS ACUMULADOS AL CORTE DE HOY 27/nov/2022	VENTANA DE RESPUESTA LESP CONFIRMADOS A SARS-COV-2			CASOS CONFIRMADOS A SARS-COV-2 LOS ULTIMOS 7 DIAS EVOLUCIONADOS EN PLATAFORMA SINAVE/SISVER							Total Confirmados por LESP e SISVER los Ultimos 10 Dias	
		26/11/2022	25/11/2022	24/11/2022	23/11/2022	22/11/2022	21/11/2022	20/11/2022	19/11/2022	18/11/2022	17/11/2022		
		Jurisdicción I, Los Mochis	32,794	0	0	1	1	0	0	0	0		
Jurisdicción II, Guasave	16,566	0	0	0	0	0	0	0	0	0	0	0	
Jurisdicción III, Guamuchil	6,365	0	0	0	0	0	0	0	0	0	0	0	
Jurisdicción IV, Culiacán	87,572	0	0	0	1	0	0	0	0	1	0	2	
Jurisdicción V, Mazatlán	2,355	0	0	0	0	1	0	0	0	0	0	1	
Jurisdicción VI, Escuinapa	31,194	0	0	0	0	0	0	0	0	0	0	0	
Total Estado	176,846	0	0	1	2	1	0	0	0	1	0	5	



LISTA DE DEFUNCIONES ULTIMOS DIAS POR JURISDICIONES	DEFUNCIONES ACUMULADAS AL CORTE DE HOY 27/nov/2022	VENTANA DE RESPUESTA LESP CONFIRMADOS A SARS-COV-2			DEFUNCIONES CONFIRMADAS A SARS-COV-2 LOS ULTIMOS 7 DIAS EVOLUCIONADOS EN PLATAFORMA SINAVE/SISVER							Total Evoluciones a Defuncion en los Ultimos 10 Dias	
		26/11/2022	25/11/2022	24/11/2022	23/11/2022	22/11/2022	21/11/2022	20/11/2022	19/11/2022	18/11/2022	17/11/2022		
		Jurisdicción I, Los Mochis	2,066	0	0	0	0	0	0	0	0		
Jurisdicción II, Guasave	1,218	0	0	0	0	0	0	0	0	0	0	0	
Jurisdicción III, Guamuchil	570	0	0	0	0	0	0	0	0	0	0	0	
Jurisdicción IV, Culiacán	3,967	0	0	0	0	0	0	0	0	0	0	0	
Jurisdicción V, Mazatlán	114	0	0	0	0	0	0	0	0	0	0	0	
Jurisdicción VI, Escuinapa	1,987	0	0	0	0	0	0	0	0	0	0	0	
Total Estado	9,922	0	0	0	0	0	0	0	0	0	0	0	

VENTANA DE TIEMPO: Lapso de respuesta considerado referente a los procesos de laboratorio y posible demanda de muestras, certificación por defunción, así como de actualización en plataforma.

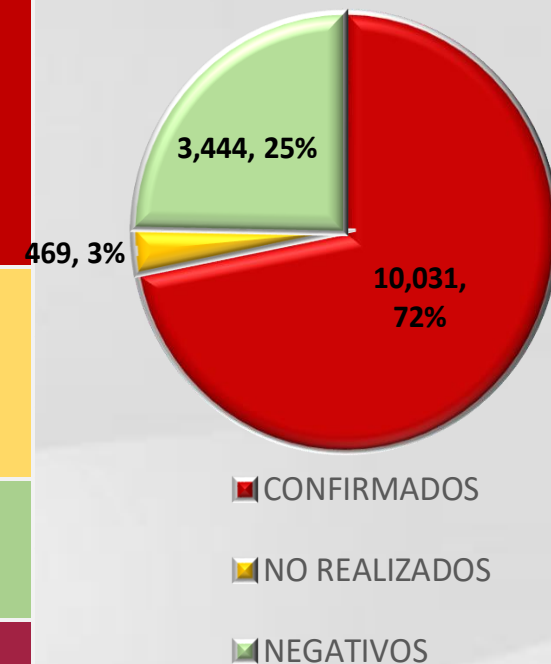
COVID-19 Sinaloa: Defunciones Confirmadas por Laboratorio, Asociación o Dictaminación a SARS-CoV-2 Notificadas al Estado.



COVID 19, SINALOA: DEFUNCIONES POR ASOCIACION Y DICTAMINACION CLINICA EPIDEMIOLOGICA

CLASIFICACION FINAL DE DEFUNCIONES AL 27/nov/2022	TOMA DE MUESTRA		TOTAL	TOTAL DEFUNCIONES
	SI	NO		
CONFIRMADO POR LABORATORIO	7,711	0	7,711	10,031
CONFIRMADO POR ANTIGENO	145	1,510	1,655	
CONFIRMADO POR ASOCIACION	22	99	121	
CONFIRMADO POR DICTAMINACION	43	501	544	
INVALIDO	4	0	4	469
NO REALIZADO	83	0	83	
SOSPECHOSO	44	338	382	
NEGATIVO	2,761	0	2,761	3,444
NEGATIVO ANTIGENO	17	666	683	
TOTAL	10,830	3,114	13,944	13,944

CLASIFICACION FINAL DE PRUEBAS SARS COV2 DE DEFUNCIONES



COVID-19 Sinaloa: Casos confirmados en personal de la salud por Institución



SARS-CoV-2 POR INSTITUCION Y PERSONAL	MEDICOS	ENFERMERAS	OTROS TRABAJADORES	LABORATORISTAS	DENTISTAS	TOTAL
SSA	1,314	1,528	1,389	98	138	4,467
IMSS	1,691	2,923	2,531	157	63	7,365
IMSS-OPORTUNIDADES	112	124	75	2	5	318
SEDENA	7	5	9	2	0	23
ISSSTE	464	704	326	39	17	1,550
SEMAR	19	28	9	2	2	60
MUNICIPAL	14	11	13	0	0	38
ESTATAL	103	53	32	4	0	192
PRIVADA	190	173	655	13	15	1,046
PEMEX	0	0	0	0	0	0
CRUZ ROJA	0	0	0	0	0	0
UNIVERSITARIO	1	0	0	0	0	1
TOTAL	3,915	5,549	5,039	317	240	15,060
	26.0%	36.8%	33.5%	2.1%	1.6%	100.0%

CONFIRMADOS DEL AREA DE LA SALUD	CASOS	DEFUNCIONES
MEDICOS	3,915	68
ENFERMERAS	5,549	20
OTROS TRABAJADORES DE LA SALUD	5,039	24
LABORATORISTAS	317	3
DENTISTAS	240	4
TOTAL	15,060	119



CUADROS ACUMULADOS CONFIRMADOS A SARS-COV 2 POR INSTITUCION EN EL ESTADO DE SINALOA



CONFIRMADOS A SARS-COV2	CASOS	DEFUNCIONES
SSA	32,764	1,861
IMSS	98,604	5,847
IMSS-OPORTUNIDADES	2,511	94
SEDENA	733	83
ISSSTE	7,362	1,522
SEMAR	591	36
MUNICIPAL	237	16
ESTATAL	1,077	294
PRIVADA	35,139	277
PEMEX	7	1
CRUZ ROJA	0	0
UNIVERSITARIO	1	0
TOTAL	179,026	10,031

EMBARAZADAS POSITIVAS A SARS-COV2	CASOS	DEFUNCIONES
SSA	435	12
IMSS	1,126	6
IMSS-OPORTUNIDADES	71	0
SEDENA	14	0
ISSSTE	50	0
SEMAR	9	0
MUNICIPAL	2	0
ESTATAL	11	0
PRIVADA	400	1
PEMEX	0	0
CRUZ ROJA	0	0
UNIVERSITARIO	0	0
TOTAL	2,118	19

HOSPITALIZADOS CONFIRMADOS A SARS-COV2	CASOS HOSPITALIZADOS	DEFUNCIONES HOSPITALIZADOS
SSA	4,912	1,857
IMSS	10,314	5,801
IMSS-OPORTUNIDADES	254	92
SEDENA	325	81
ISSSTE	3,009	1,518
SEMAR	250	36
MUNICIPAL	64	16
ESTATAL	553	294
PRIVADA	1,073	277
PEMEX	1	1
CRUZ ROJA	0	0
UNIVERSITARIO	0	0
TOTAL	20,755	9,973

MENORES DE 18 AÑOS CONFIRMADOS A SARS-COV2	CASOS	DEFUNCIONES
SSA	3,027	8
IMSS	5,092	24
IMSS-OPORTUNIDADES	253	1
SEDENA	50	0
ISSSTE	202	2
SEMAR	26	0
MUNICIPAL	5	0
ESTATAL	45	0
PRIVADA	3,456	0
PEMEX	0	0
CRUZ ROJA	0	0
UNIVERSITARIO	0	0
TOTAL	12,156	35



SERVICIOS DE SALUD DE SINALOA

SUBDIRECCIÓN DE VIGILANCIA EPIDEMIOLÓGICA



COVID-19 SINALOA COMUNICADO TECNICO DIARIO



Dr. Rosalino Flores Rocha

Subdirector De Vigilancia Epidemiológica

Dr. Rafael Martínez Rocha

Jefe de Depto. De Vigilancia Epidemiológica

Dr. Carlos Alberto Carlón Núñez

Coordinador Estatal SISVER



SALUD

SECRETARÍA DE SALUD

DGE

DIRECCIÓN GENERAL
DE EPIDEMIOLOGÍA

PLATAFORMA SINAVE/SISVER

Notificación de Eventos Emergentes con Impacto Epidemiológico al
667 758-70-00, ext. 40413.

E-mail: epidesin@yahoo.com.mx

Blvd. Alfonso Zaragoza Maytorena n° 2204, edificio "A", tercer piso,
Fraccionamiento Bonanzas, C.P. 80020, Culiacán, Sinaloa.



Bitácora diaria de CTD Covid-19 en
http://saludsinaloa.gob.mx/index.php/coronavirus_/
Apartado "Panorama Epidemiológico de COVID-19"