



SERVICIOS DE SALUD DE SINALOA

SUBDIRECCIÓN DE VIGILANCIA EPIDEMIOLÓGICA

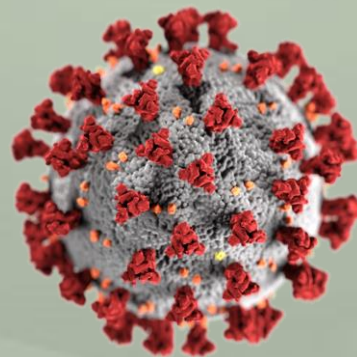


SÁBADO, 27 DE NOVIEMBRE DEL 2021

27/FEB/2020 AL 27/NOV/2021, 639 DÍAS TRANSCURRIDOS DE COVID-19 EN SINALOA

COVID-19 SINALOA

COMUNICADO TECNICO DIARIO



Nota: Este comunicado contiene información preliminar y sus datos pueden variar sin previo aviso, datos presentados disponibles a la fecha y corte especificados.



Dr. José Pablo Güémez Álvarez

Jefe de Depto. De Vigilancia Epidemiológica
Servicios de Salud de Sinaloa



SALUD

SECRETARÍA DE SALUD

DGE

DIRECCIÓN GENERAL
DE EPIDEMIOLOGÍA

PLATAFORMA SINAVE/SISVER



SITUACION GENERAL EN EL ESTADO DE SINALOA POR SARS-COV 2



SERVICIOS DE SALUD DE SINALOA

SINALOA , PLATAFORMA DE VIGILANCIA EPIDEMIOLOGICA COVID-19

MUNICIPIOS	NOTIFICADOS ACUMULADO AL 27/nov/2021			RESULTADO FINAL						
	AMBOS GENEROS	FEMENINOS	MASCULINOS	RESULTADO NEGATIVO	RESULTADO INFLUENZA	OTROS DX	POSITIVO SARS-CoV-2	SOSPECHOSOS	DEFUNCION (+) Sars-CoV-	CASOS ACTIVOS *
AHOME	28,704	16,007	12,697	16,910	56	311	11,306	121	1,563	59
CHOIX	640	317	323	331	3	10	293	3	40	0
EL FUERTE	3,471	1,916	1,555	1,722	4	36	1,697	12	257	9
GUASAVE	19,707	10,943	8,764	10,247	13	1,593	7,756	98	963	25
SINALOA	2,014	1,070	944	1,215	0	64	731	4	136	0
ANGOSTURA	1,627	849	778	827	0	35	763	2	157	1
MOCORITO	1,070	564	506	603	0	30	436	1	95	1
SALVADOR ALVARADO	4,827	2,659	2,168	2,816	0	61	1,938	12	267	8
BADIRAGUATO	1,662	925	737	969	0	73	619	1	33	24
CULIACÁN	79,809	44,686	35,123	45,157	40	3,880	30,496	236	3,154	103
NAVOLATO	6,432	3,556	2,876	3,728	8	188	2,483	25	305	6
COSALÁ	1,032	513	519	453	0	197	378	4	14	0
ELOTA	2,745	1,474	1,271	1,648	2	50	1,043	2	62	3
SAN IGNACIO	623	337	286	320	0	9	293	1	27	0
CONCORDIA	399	199	200	188	0	17	194	0	45	0
MAZATLAN	25,973	14,204	11,769	12,836	6	1,758	11,220	153	1,473	28
ESCUINAPA	3,159	1,755	1,404	1,497	5	101	1,550	6	136	1
ROSARIO	2,432	1,275	1,157	1,089	1	62	1,278	2	102	0
TOTAL	186,326	103,249	83,077	102,556	138	8,475	74,474	683	8,829	268
OTRO ESTADO	974	383	591	284	2	254	427	7	90	13

NOTIFICADOS

186,326

NEGATIVOS

102,556

POSITIVOS

74,474

SOSPECHOSOS

683

DEFUNCIONES

8,829

HOSPITALIZADOS

18,084

TASAS E INDICES ACUMULADOS

TASA DE INCIDENCIA ESTATAL X 100,000 HABS

2,341

INDICE DE LETALIDAD

11.9%

% POSITIVIDAD

48.6%

INDICE DE HOSPITALIZACION

24.3%

Semáforo Epidemiológico

VERDE

Podemos salir pero con precaución y prevención.

Se permiten todas las actividades, incluidas las escolares.

Fuente: coronavirus.gob.mx/semaforo



Fuente: Plataforma Nacional SISVER, Preliminar al Corte. Acumulados al 27/nov/2021, Por Lugar de Residencia.

CASOS ACTIVOS*: Caso Confirmado Positivo con fecha de inicio de síntomas en los últimos 14 días.



CASOS ACTIVOS POR MUNICIPIO EN EL ESTADO DE SINALOA POR SARS-COV 2

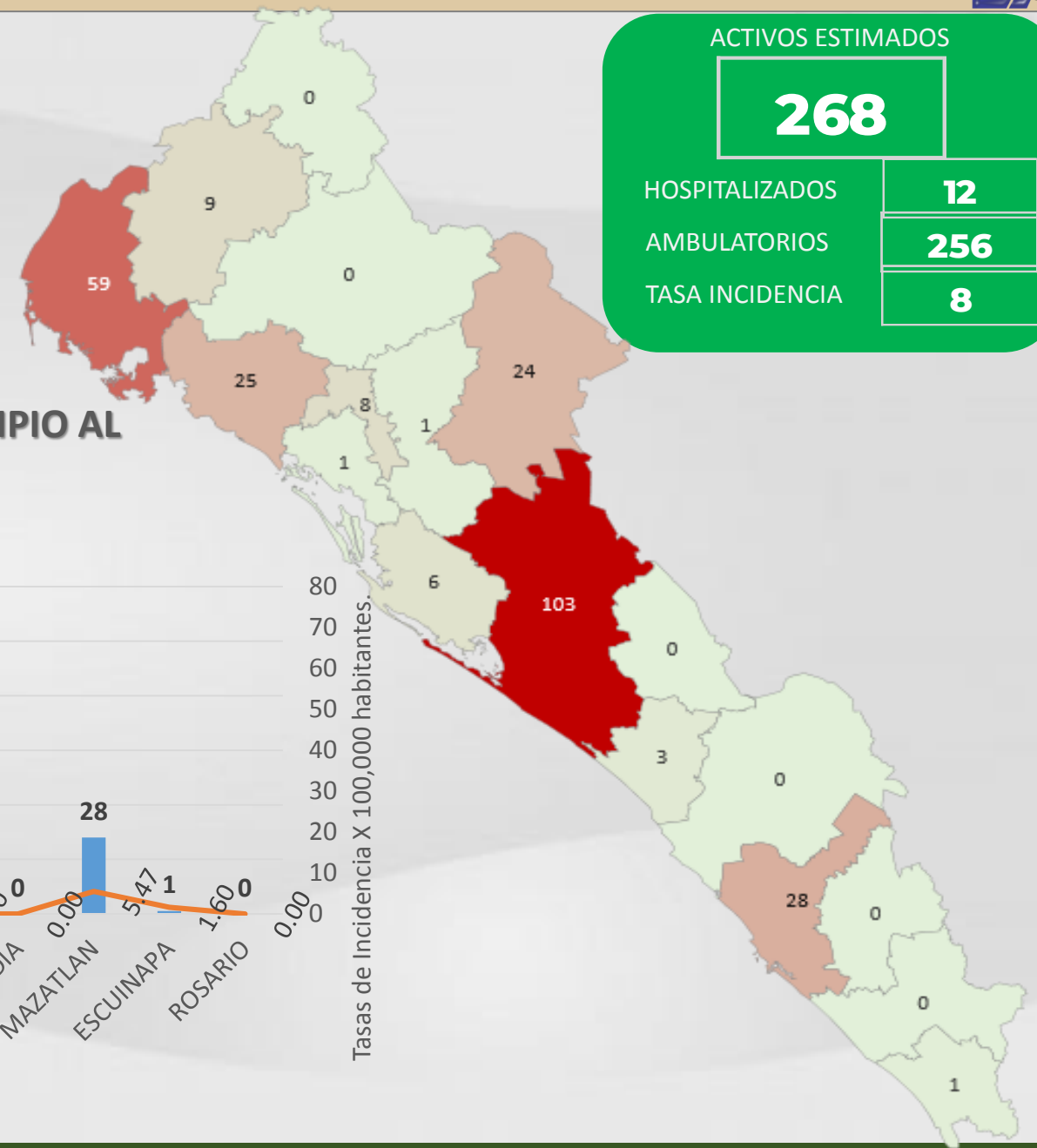
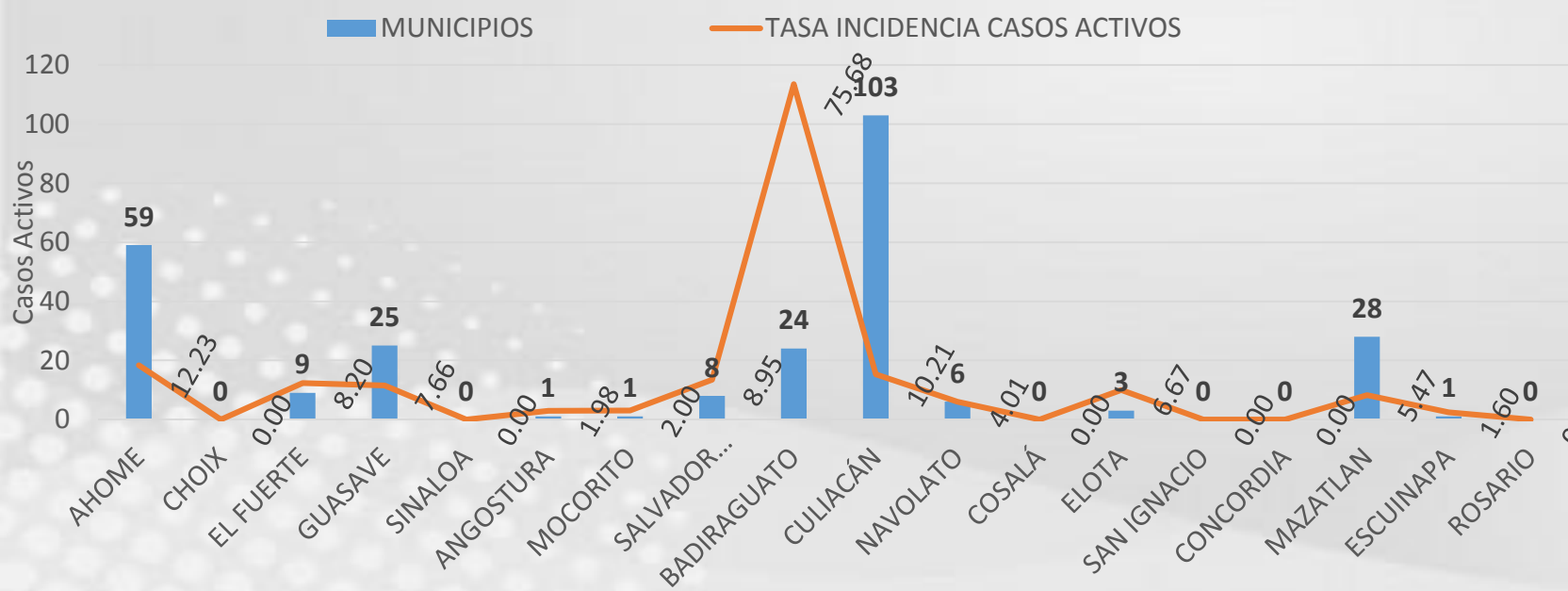


CASO ACTIVO: Caso Confirmado Positivo con Fecha de Inicio de Síntomas en los **Últimos 14 Días.**

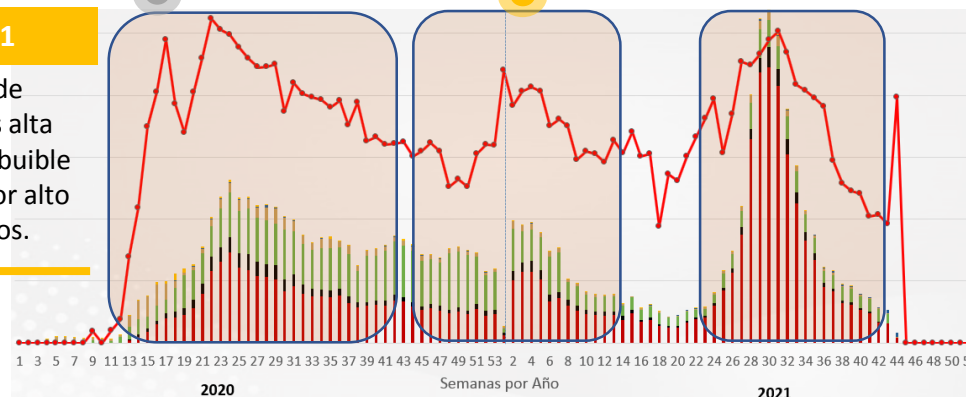
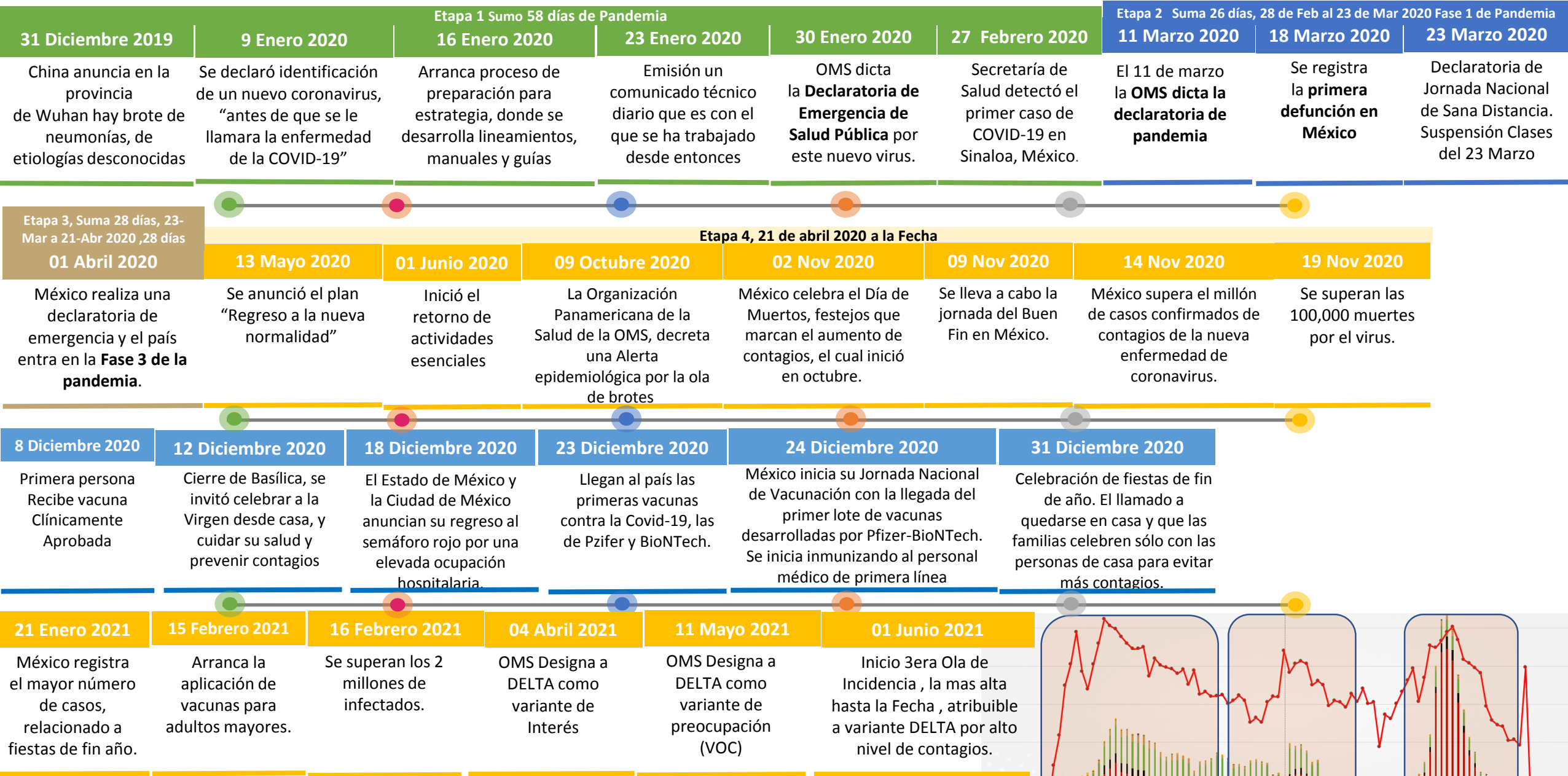
ACTIVOS ESTIMADOS

268	
HOSPITALIZADOS	12
AMBULATORIOS	256
TASA INCIDENCIA	8

CASOS CONFIRMADOS *ACTIVOS, DE COVID-19 POR MUNICIPIO AL DIA DE HOY 27/NOV/2021



CRONOLOGIA COVID-19, FASES, ETAPAS Y FECHAS



La primera ola empezó cuando inició la epidemia, en febrero de 2020 hasta Septiembre
 La segunda ola epidémica fue en octubre de 2020 y llegó un punto máximo en abril de 2021
 La Tercer ola epidémica Inicio en Junio de 2021 a Noviembre

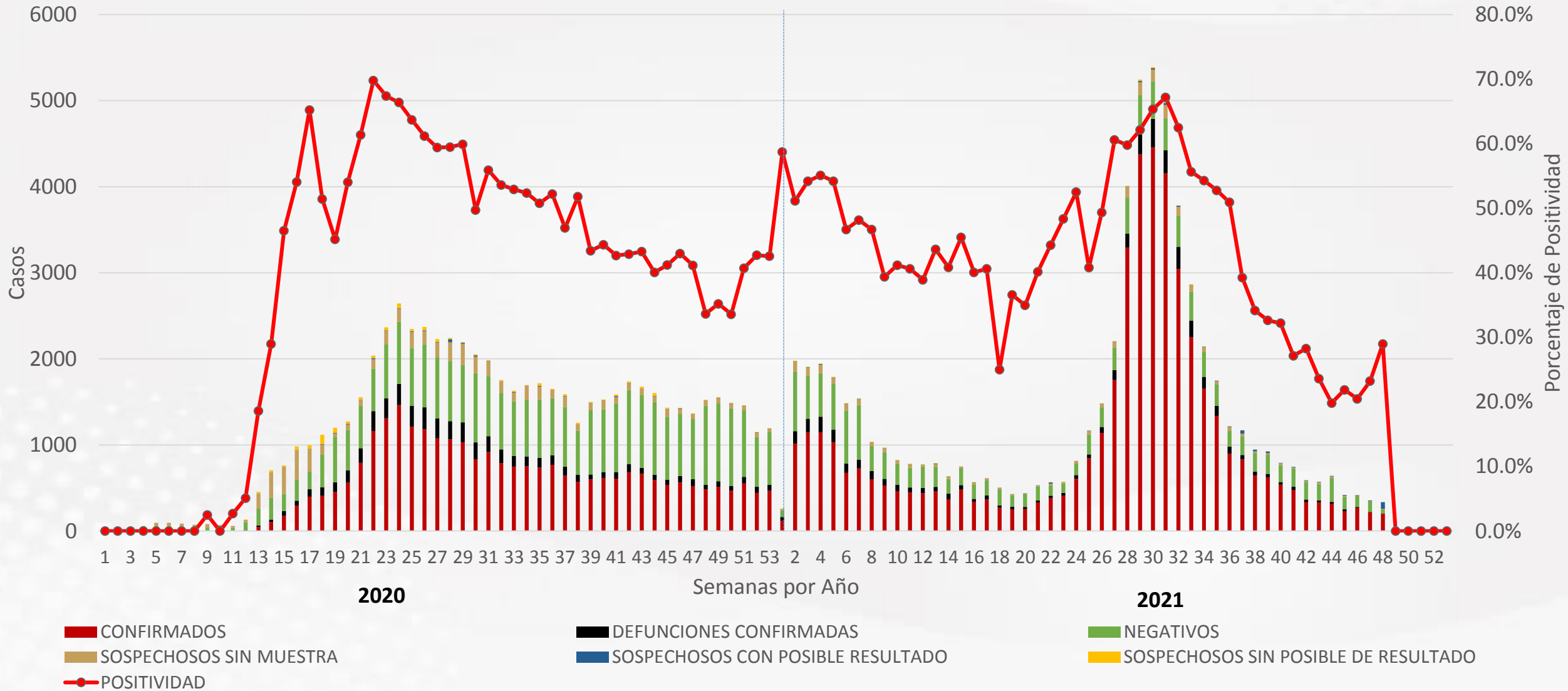


COVID-19 Sinaloa: Casos Positivos, Sospechosos y Negativos



NOTIFICADOS
186,326

Escenario del Estado de Sinaloa

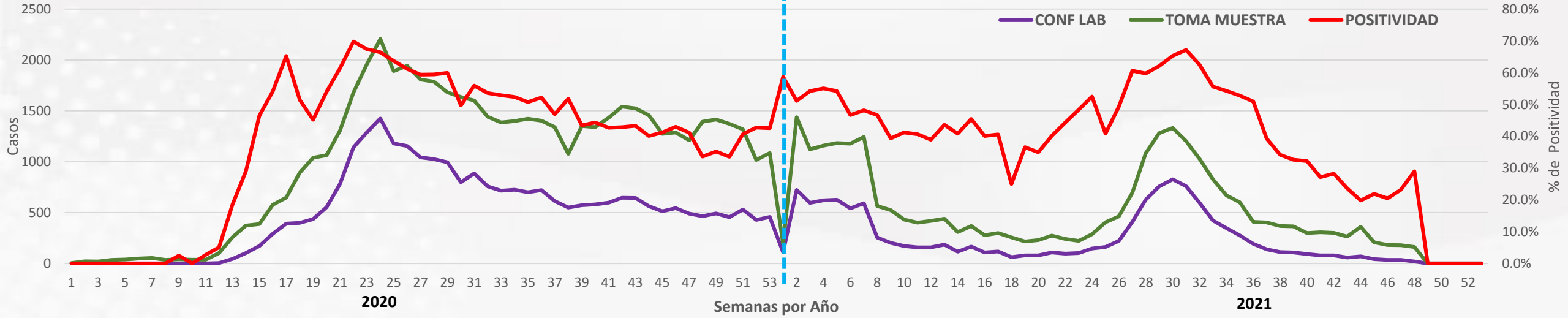




Casos Estimados y Defunciones del Estado de Sinaloa



Comportamiento de Positividad en Toma de Muestras por SARS-Cov2 en Sinaloa

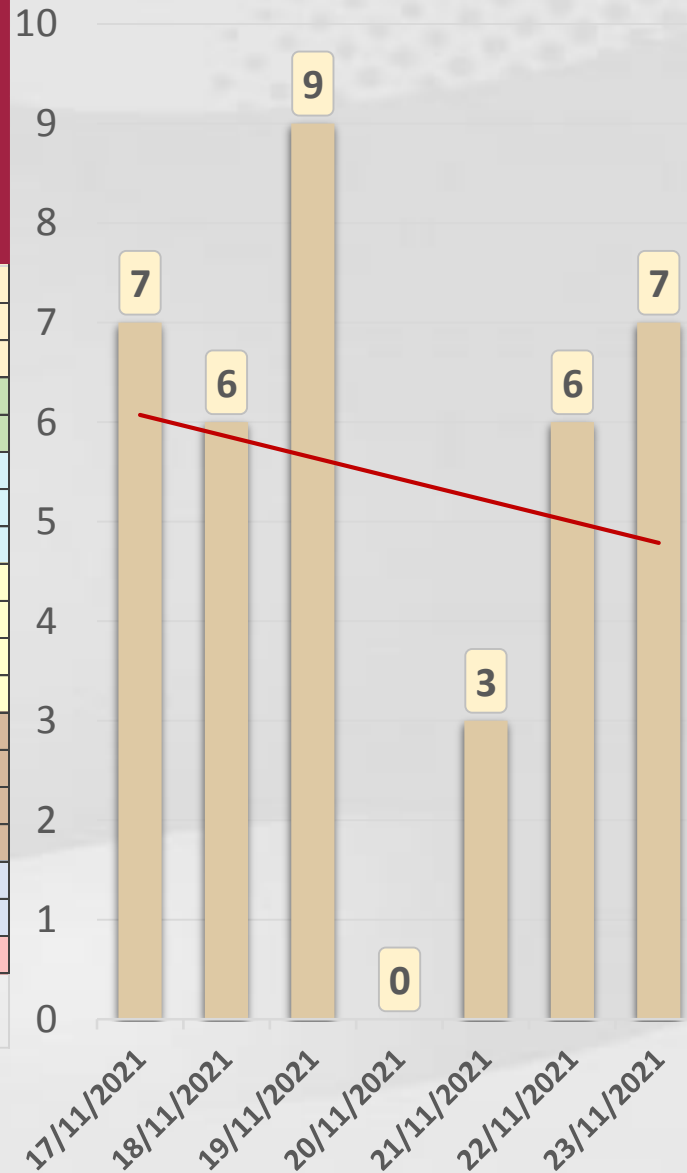




CONFIRMADOS SARS-COV 2 POR LESP EN SINALOA LOS ULTIMOS 10 DIAS



LISTA DE CASOS CONFIRMADOS POR LESP LOS ULTIMOS DIAS POR MUNICIPIO	CONFIRMADOS ACUMULADOS AL CORTE DE HOY 27/nov/2021	VENTANA DE RESPUESTA LESP CONFIRMADOS A SARS-COV-2			CASOS CONFIRMADOS A SARS-COV-2 LOS ULTIMOS 7 DIAS EVOLUCIONADOS EN PLATAFORMA SINAVE/SISVER							Total Casos Confirmados Últimos 10 Días
		26/11/2021	25/11/2021	24/11/2021	23/11/2021	22/11/2021	21/11/2021	20/11/2021	19/11/2021	18/11/2021	17/11/2021	
AHOME	11,306	0	0	0	3	1	2	0	1	2	0	9
CHOIX	293	0	0	1	0	0	0	0	0	0	0	1
EL FUERTE	1,697	0	0	0	0	1	0	0	0	0	0	1
GUASAVE	7,756	0	0	0	2	0	0	0	2	0	3	7
SINALOA	731	0	0	0	0	0	0	0	0	0	0	0
ANGOSTURA	763	0	1	0	0	0	0	0	1	0	0	2
MOCORITO	436	0	0	0	0	0	0	0	0	0	0	0
SALVADOR ALVARA	1,938	0	0	0	0	0	0	0	0	0	1	1
BADIRAGUATO	619	0	0	0	0	0	0	0	0	0	0	0
CULIACAN	30,496	2	0	5	2	3	1	0	4	2	3	22
NAVOLATO	2,483	0	0	0	0	0	0	0	0	0	0	0
COSALA	378	0	0	0	0	0	0	0	0	0	0	0
ELOTA	1,043	0	0	0	0	0	0	0	0	0	0	0
SAN IGNACIO	293	0	0	0	0	0	0	0	0	0	0	0
CONCORDIA	194	0	0	0	0	0	0	0	0	0	0	0
MAZATLAN	11,220	0	0	1	0	1	0	0	1	2	0	5
ESCUINAPA	1,550	0	0	0	0	0	0	0	0	0	0	0
ROSARIO	1,278	0	0	0	0	0	0	0	0	0	0	0
Total Estado	74,474	2	1	7	7	6	3	0	9	6	7	48
De Otros Estados	427	Fuente: Plataforma Nacional SINAVE/SISVER, Preliminar al Corte. Acumulados al 27/nov/2021, Por Municipio. Con Ventana de Tiempo de 3 días.										
Total	74,901											



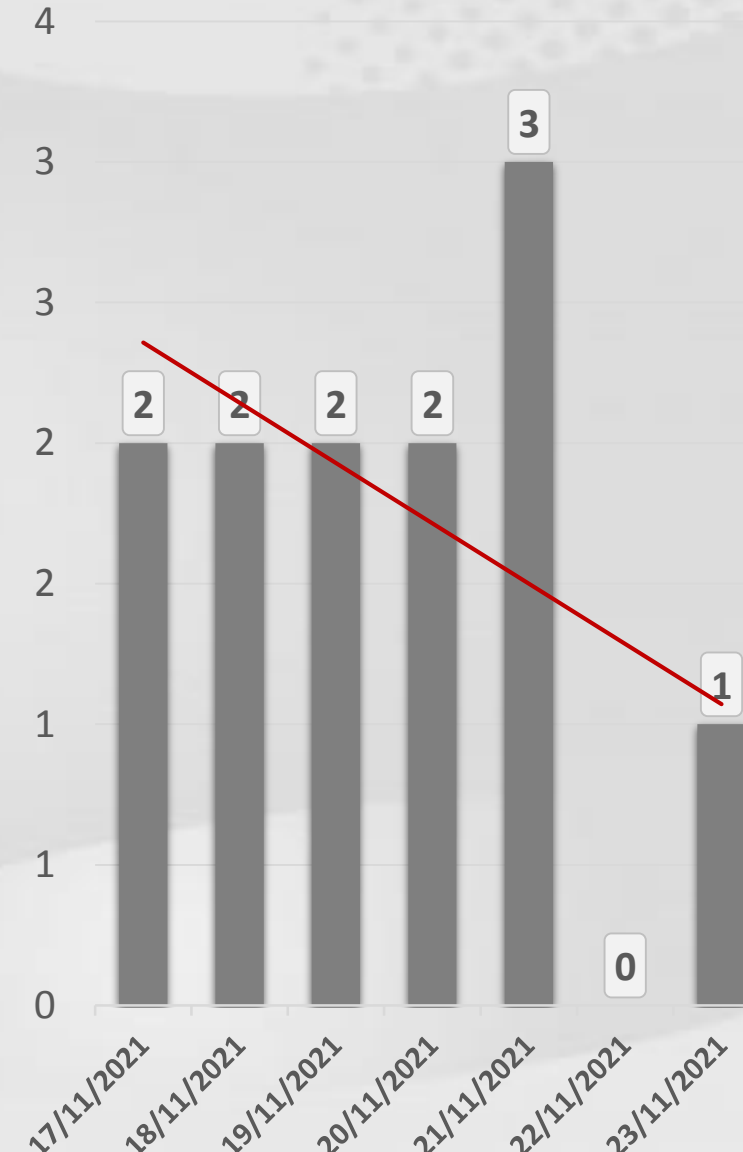
VENTANA DE TIEMPO: Lapso de respuesta considerado referente a los procesos de laboratorio y posible demanda de muestras así como de actualización en Plataforma.



COVID-19 Sinaloa: Defunciones Confirmadas por Laboratorio a SARS-CoV-2 Notificadas por Municipio últimos 10 días.



LISTA DE CASOS DE DEFUNCIONES CONFIRMADAS POR LESP LOS ULTIMOS DIAS POR MUNICIPIO	CONFIRMADOS ACUMULADOS AL CORTE DE HOY 27/nov/2021	VENTANA DE RESPUESTA LESP CONFIRMADOS A SARS-COV-2			CASOS CONFIRMADOS A SARS-COV-2 LOS ULTIMOS 7 DIAS EVOLUCIONADOS EN PLATAFORMA SINAVE/SISVER							Total Defunciones Confirmadas a SARS-Cov2 los Últimos 10 Días
		26/11/2021	25/11/2021	24/11/2021	23/11/2021	22/11/2021	21/11/2021	20/11/2021	19/11/2021	18/11/2021	17/11/2021	
AHOME	1,563	0	0	0	0	0	1	0	0	0	1	2
CHOIX	40	0	0	0	0	0	0	0	0	0	0	0
EL FUERTE	257	0	0	0	0	0	0	0	0	1	0	1
GUASAVE	963	0	0	0	0	0	1	1	0	0	0	2
SINALOA	136	0	0	0	0	0	0	0	0	0	0	0
ANGOSTURA	157	0	0	0	0	0	0	0	0	0	0	0
MOCORITO	95	0	0	0	0	0	0	0	1	0	0	1
SALVADOR ALVARADO	267	0	0	0	0	0	0	0	0	0	0	0
BADIRAGUATO	33	0	0	0	0	0	0	0	0	0	0	0
CULIACAN	3,154	0	0	0	0	0	1	1	1	0	1	4
NAVOLATO	305	0	0	0	0	0	0	0	0	0	0	0
COSALA	14	0	0	0	0	0	0	0	0	0	0	0
ELOTA	62	0	0	0	0	0	0	0	0	0	0	0
SAN IGNACIO	27	0	0	0	0	0	0	0	0	0	0	0
CONCORDIA	45	0	0	0	0	0	0	0	0	0	0	0
MAZATLAN	1,473	0	1	0	1	0	0	0	0	1	0	3
ESCUINAPA	136	0	0	0	0	0	0	0	0	0	0	0
ROSARIO	102	0	0	0	0	0	0	0	0	0	0	0
Total Estado	8,829	0	1	0	1	0	3	2	2	2	2	13
De Otros Estados	90	<i>Fuente: Plataforma Nacional SINAVE/SISVER, Preliminar al Corte. Acumulados al 27/nov/2021, Por Municipio. Con Ventana de Tiempo de 3 días.</i>										
Total	8,919											



VENTANA DE TIEMPO: Lapso de respuesta considerado referente a los procesos de laboratorio y posible demanda de muestras, certificación por defunción, así como de actualización en Plataforma.

COVID-19 Sinaloa: Casos y Defunciones Positivas a SARS-CoV-2, por LESPS, Notificadas por Jurisdicción los últimos 10 días.



LISTA DE CASOS CONFIRMADOS POR LESP LOS ULTIMOS DIAS POR MUNICIPIO	CONFIRMADOS ACUMULADOS AL CORTE DE HOY 27/nov/2021	VENTANA DE RESPUESTA LESP CONFIRMADOS A SARS-COV-2			CASOS CONFIRMADOS A SARS-COV-2 LOS ULTIMOS 7 DIAS EVOLUCIONADOS EN PLATAFORMA SINAVE/SISVER							Total Confirmados por LESP en SISVER los Ultimos 10 Días	
		26/11/2021	25/11/2021	24/11/2021	23/11/2021	22/11/2021	21/11/2021	20/11/2021	19/11/2021	18/11/2021	17/11/2021		
Jurisdicción I, Los Mochis	13,296	0	0	1	3	2	2	0	1	2	0	11	
Jurisdicción II, Guasave	8,487	0	0	0	2	0	0	0	2	0	3	7	
Jurisdicción III, Guamuchil	3,137	0	1	0	0	0	0	0	1	0	1	3	
Jurisdicción IV, Culiacán	33,976	2	0	5	2	3	1	0	4	2	3	22	
Jurisdicción V, Mazatlán	12,750	0	0	1	0	1	0	0	1	2	0	5	
Jurisdicción VI, Escuinapa	2,828	0	0	0	0	0	0	0	0	0	0	0	
Total Estado	74,474	2	1	7	7	6	3	0	9	6	7	48	



LISTA DE DEFUNCIONES ULTIMOS DIAS POR JURISDICIONES	DEFUNCIONES ACUMULADAS AL CORTE DE HOY 27/nov/2021	VENTANA DE RESPUESTA LESP CONFIRMADOS A SARS-COV-2			DEFUNCIONES CONFIRMADAS A SARS-COV-2 LOS ULTIMOS 7 DIAS EVOLUCIONADOS EN PLATAFORMA SINAVE/SISVER							Total Evoluciones a Defuncion en los Ultimos 10 Días	
		26/11/2021	25/11/2021	24/11/2021	23/11/2021	22/11/2021	21/11/2021	20/11/2021	19/11/2021	18/11/2021	17/11/2021		
Jurisdicción I, Los Mochis	1,860	0	0	0	0	0	1	0	0	1	1	3	
Jurisdicción II, Guasave	1,099	0	0	0	0	0	1	1	0	0	0	2	
Jurisdicción III, Guamuchil	519	0	0	0	0	0	0	0	1	0	0	1	
Jurisdicción IV, Culiacán	3,506	0	0	0	0	0	1	1	1	0	1	4	
Jurisdicción V, Mazatlán	1,607	0	1	0	1	0	0	0	0	1	0	3	
Jurisdicción VI, Escuinapa	238	0	0	0	0	0	0	0	0	0	0	0	
Total Estado	8,829	0	1	0	1	0	3	2	2	2	2	13	

VENTANA DE TIEMPO: Lapso de respuesta considerado referente a los procesos de laboratorio y posible demanda de muestras, certificación por defunción, así como de actualización en Plataforma.

COVID-19 Sinaloa: Defunciones Confirmadas por Laboratorio, Asociación o Dictaminación a SARS-CoV-2 Notificadas al Estado.



COVID 19, SINALOA: DEFUNCIONES
POR ASOCIACION Y DICTAMINACION
CLINICA EPIDEMIOLOGICA

CLASIFICACION FINAL DE DEFUNCIONES AL 27/nov/2021	TOMA DE MUESTRA		TOTAL	TOTAL DEFUNCIONES
	SI	NO		
CONFIRMADO POR LABORATORIO	6,983	0	6,983	8,829
CONFIRMADO POR ANTIGENO	70	1,257	1,327	
CONFIRMADO POR ASOCIACION	16	88	104	
CONFIRMADO POR DICTAMINACION	39	376	415	
INVALIDO	3	0	3	569
NO REALIZADO	77	0	77	
SOSPECHOSO	45	444	489	
NEGATIVO	2,270	0	2,270	2,600
NEGATIVO ANTIGENO	9	321	330	
TOTAL	9,512	2,486	11,998	11,998

CLASIFICACION FINAL DE PRUEBAS SARS COV2 DE DEFUNCIONES

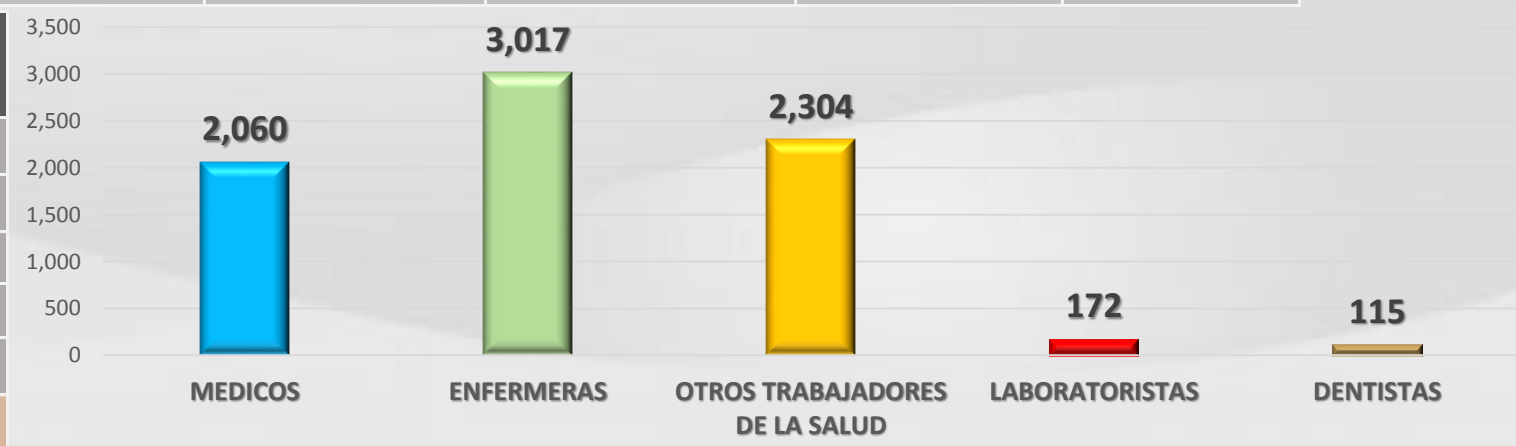


COVID-19 Sinaloa: Casos confirmados en personal de la salud por Institución



SARS-CoV-2 POR INSTITUCION Y	MEDICOS	ENFERMERAS	OTROS TRABAJADORES	LABORATORISTAS	DENTISTAS	TOTAL
SSA	811	992	809	61	77	2,750
IMSS	864	1,541	1,231	77	25	3,738
IMSS-OPORTUNIDADES	46	52	35	2	2	137
SEDENA	4	4	7	1	0	16
ISSSTE	173	326	161	22	8	690
SEMAR	11	23	5	2	2	43
MUNICIPAL	13	11	13	0	0	37
ESTATAL	91	47	24	2	0	164
PRIVADA	46	21	19	5	1	92
PEMEX	0	0	0	0	0	0
CRUZ ROJA	0	0	0	0	0	0
UNIVERSITARIO	1	0	0	0	0	1
TOTAL	2,060	3,017	2,304	172	115	7,668
	26.9%	39.3%	30.0%	2.2%	1.5%	100.0%

CONFIRMADOS DEL AREA DE LA SALUD	CASOS	DEFUNCIONES
MEDICOS	2,060	62
ENFERMERAS	3,017	18
OTROS TRABAJADORES DE LA SALUD	2,304	22
LABORATORISTAS	172	3
DENTISTAS	115	4
TOTAL	7,668	109



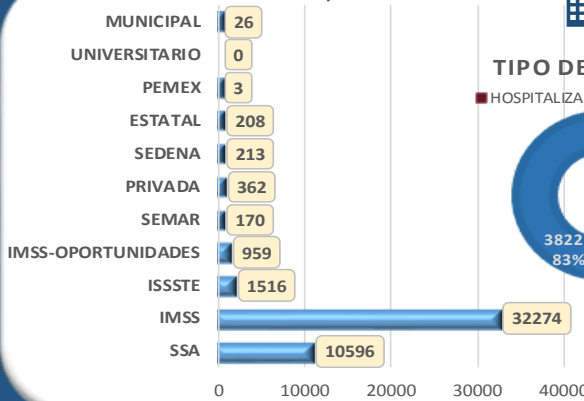
Casos acumulados confirmados a SARS-Cov2 registrados en Plataforma SISVER en Sinaloa, 2021, SEM 48



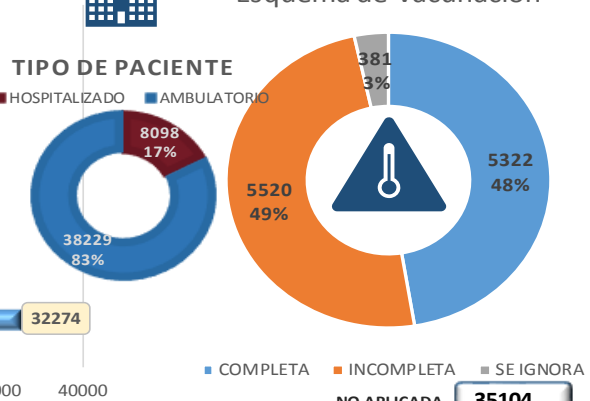
CONFIRMADOS EN 2021

CONFIRMADOS EN 2021

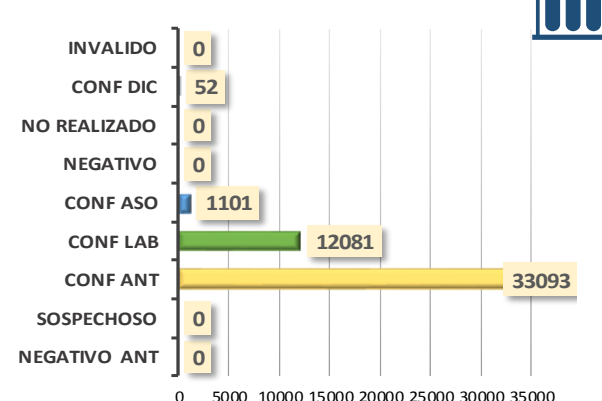
Casos Cofirmados por Institucion



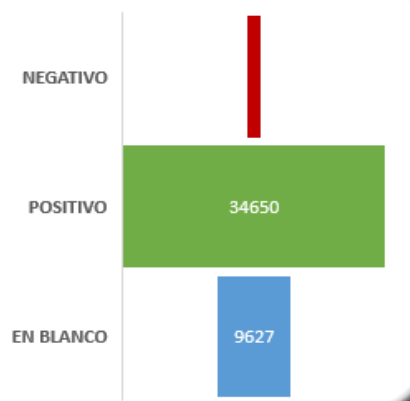
Esquema de Vacunacion



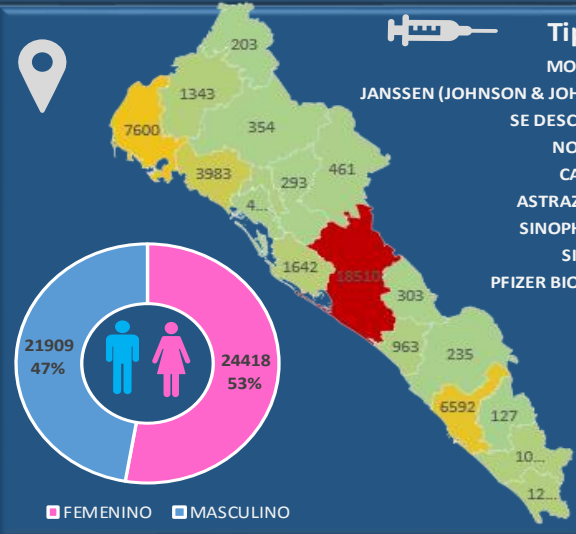
Modalidad de Confirmacion



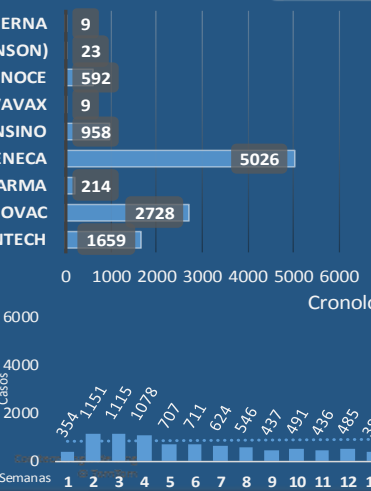
Prueba Antigeno Covid 19



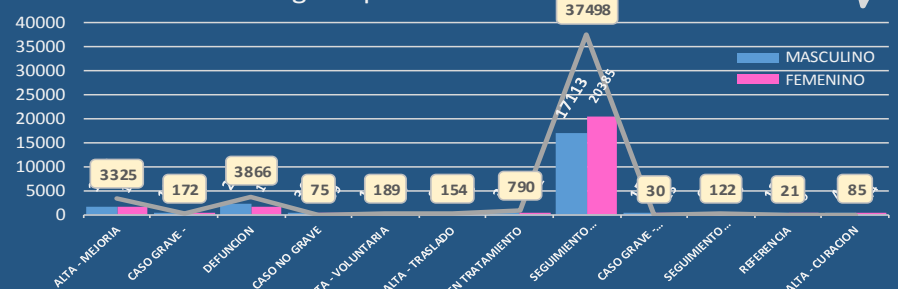
MUNICIPIO	CASOS
AHOME	7,600
ANGOSTURA	405
BADIRAGUATO	461
CHOIX	203
CONCORDIA	127
COSALA	303
CULIACAN	18,510
EL FUERTE	1,343
ELOTA	963
ESCUINAPA	1,208
GUASAVE	3,983
MAZATLAN	6,592
MOCORITO	293
NAVOLATO	1,642
ROSARIO	1,098
SALVADOR ALVARAD	1,006
SAN IGNACIO	235
SINALOA	354
TOTAL	46,326



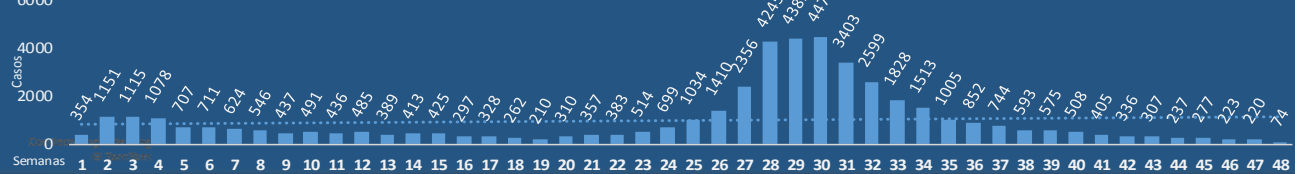
EN BLANCO 35109



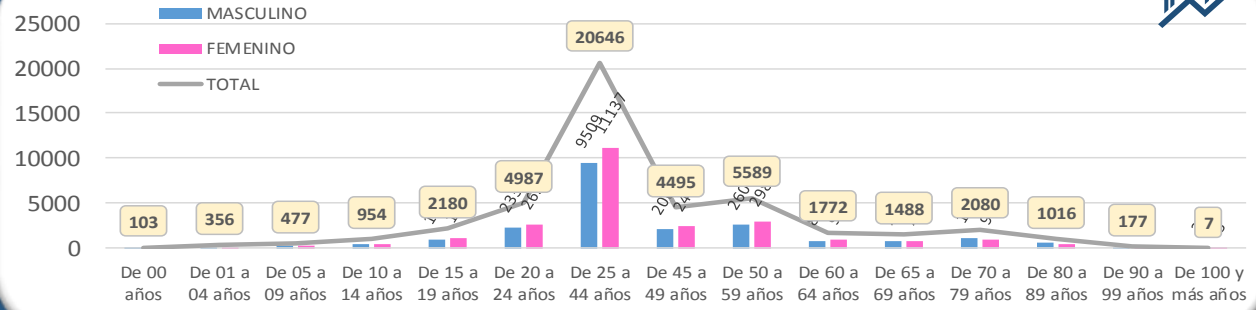
Desglose por Evolucion



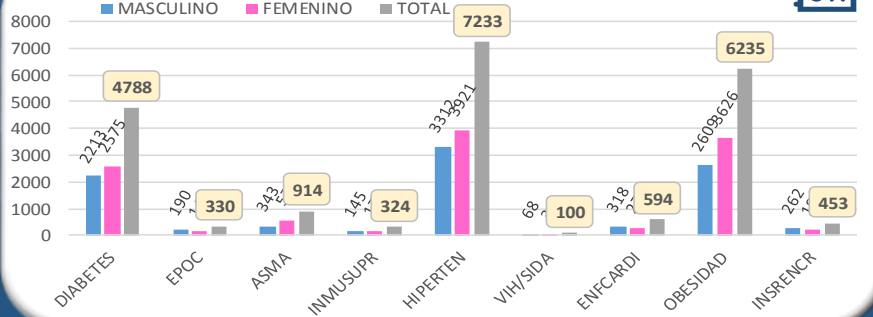
Cronologia de Casos Confirmados por SARS-Cov2 en Sinaloa



Distribucion por Genero y Grupo de Edad



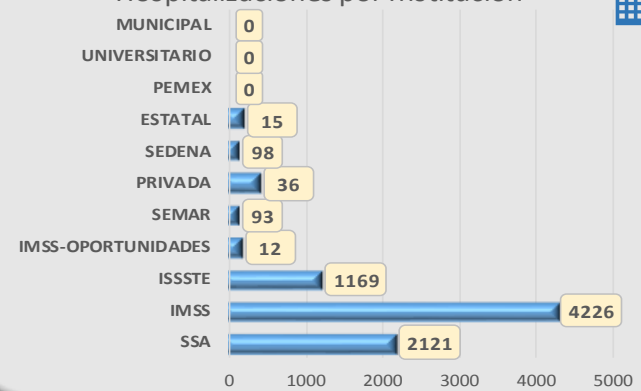
Cuadro de Comorbilidades Detectadas



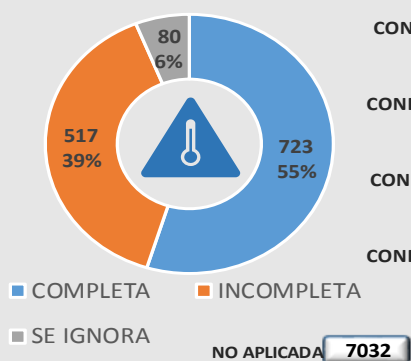


Casos acumulados hospitalizados confirmados a SARS-Cov2 registrados en Plataforma SISVER en Sinaloa, 2021, SEM 48

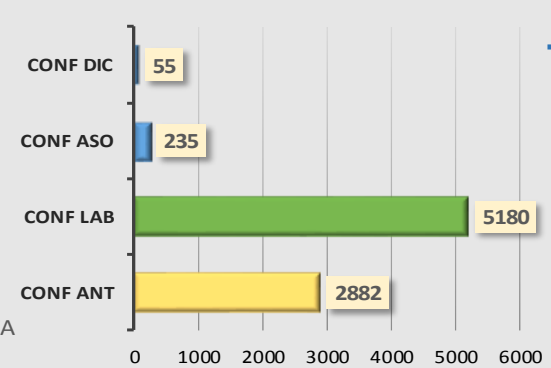
Hospitalizaciones por Institucion



Esquema de Vacunacion



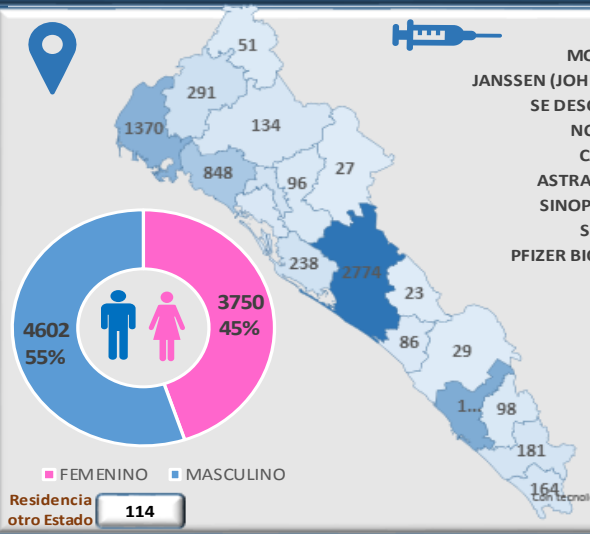
Modalidad de Confirmacion



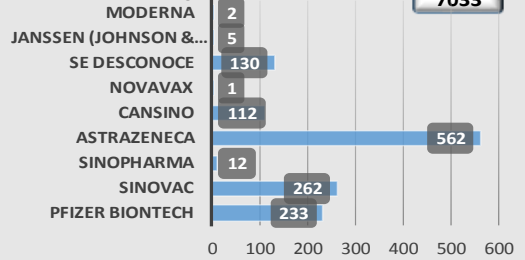
Prueba Antigeno Covid 19



MUNICIPIO	CASOS
AHOME	1,370
ANGOSTURA	105
BADIRAGUATO	27
CHOIX	51
CONCORDIA	98
COSALA	23
CULIACAN	2,774
EL FUERTE	291
ELOTA	86
ESCUINAPA	164
GUASAVE	848
MAZATLAN	1,501
MOCORITO	96
NAVOLATO	238
ROSARIO	181
SALVADOR ALVARAD	222
SAN IGNACIO	29
SINALOA	134
TOTAL	8,238



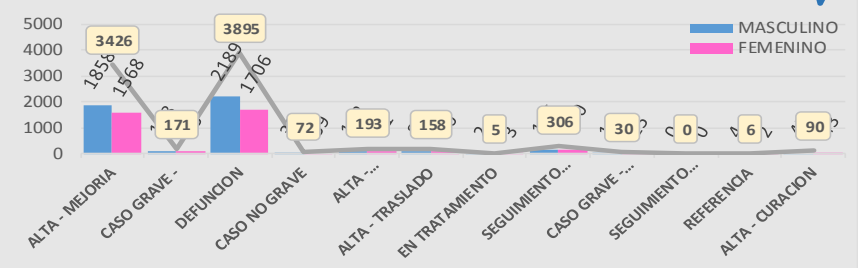
Tipo de Vacuna



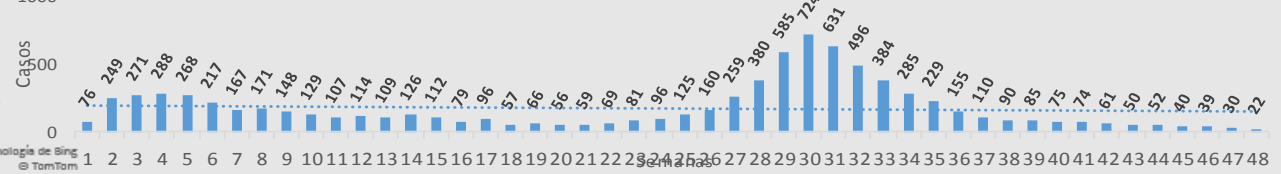
EN BLANCO

7033

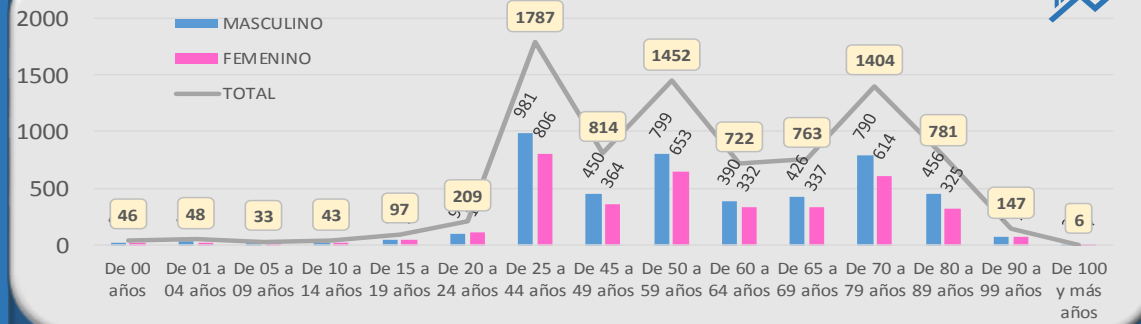
Desglose por Evolucion



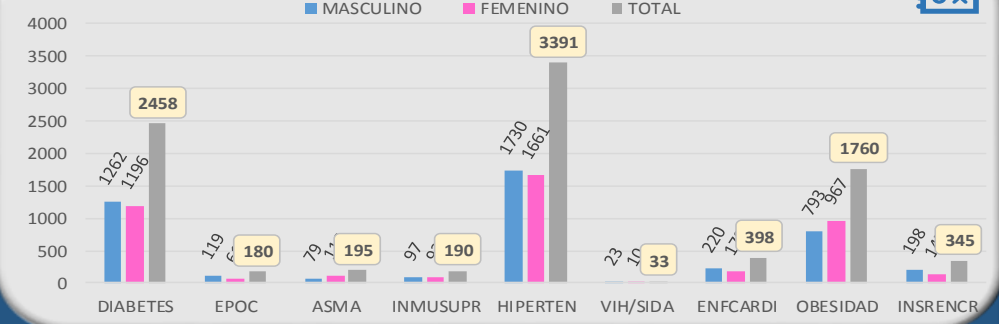
Cronologia de Casos Hospitalizados por SARS-Cov2 en Sinaloa



Distribucion por Genero y Grupo de Edad



Cuadro de Comorbilidades Detectadas





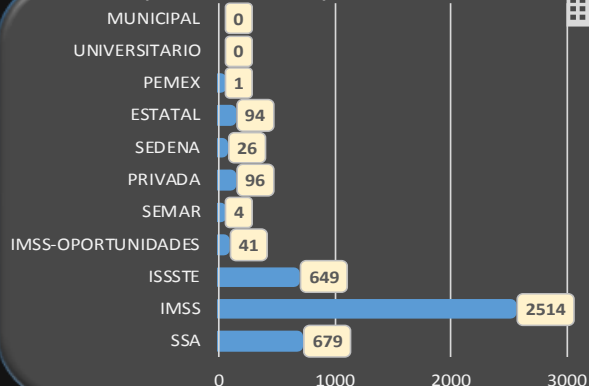
DEFUNCIONES EN 2021

Casos acumulados de defunciones confirmados a SARS-Cov2 registrados en Plataforma SISVER en Sinaloa, 2021, SEM 48

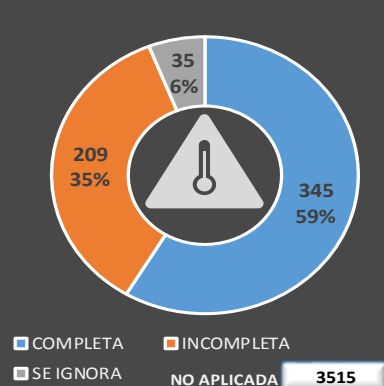


DEFUNCIONES EN 2021

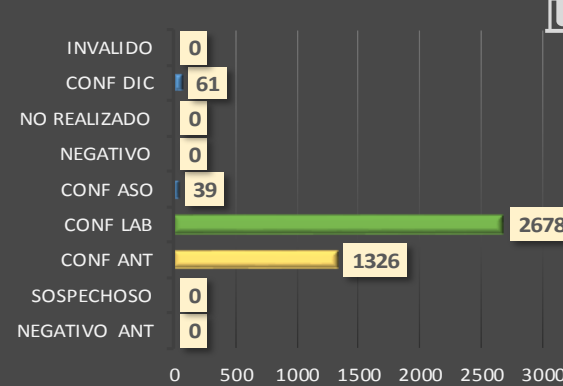
Hospitalizaciones por Institucion



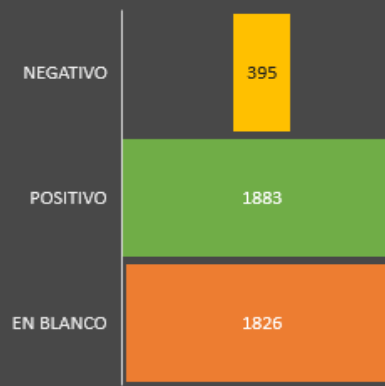
Esquema de Vacunacion



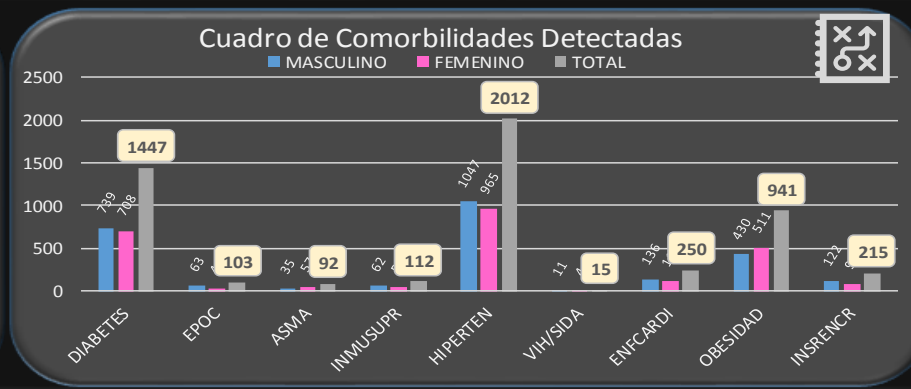
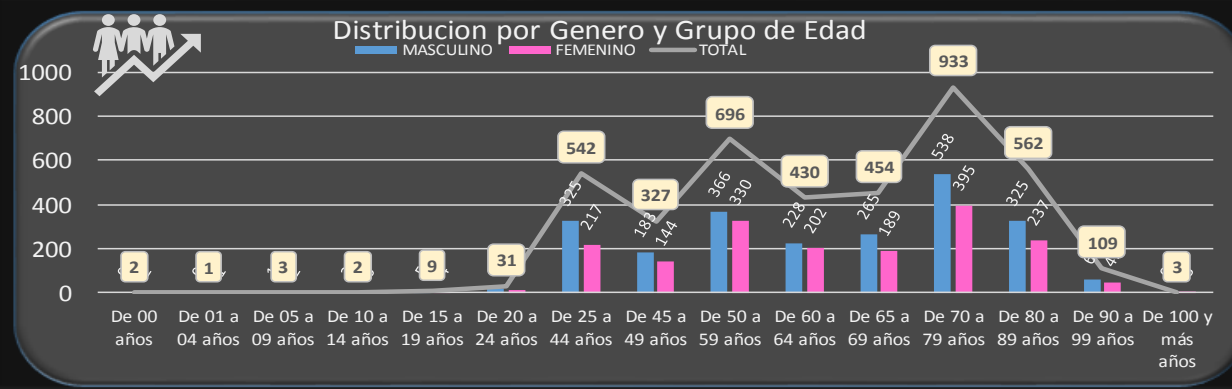
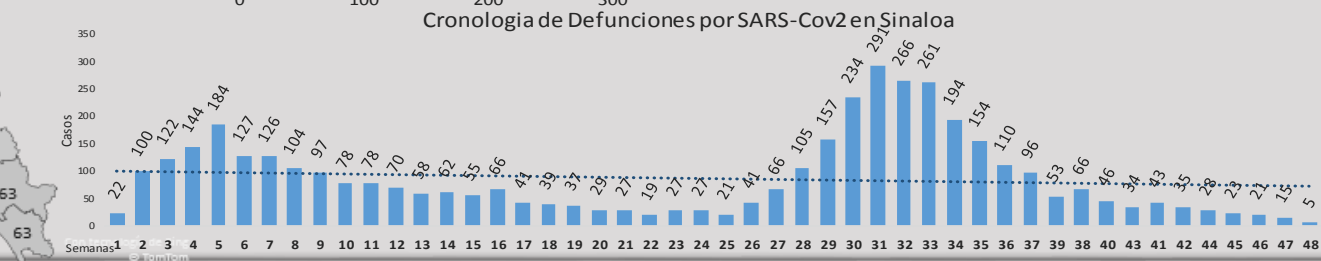
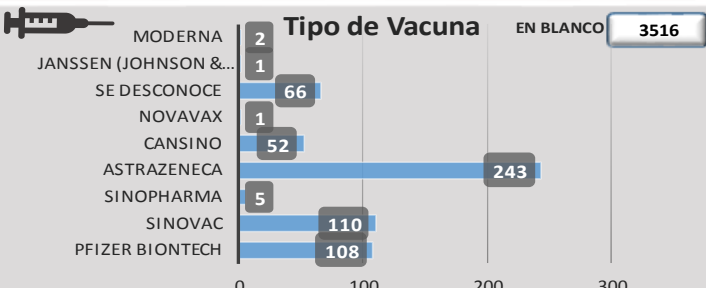
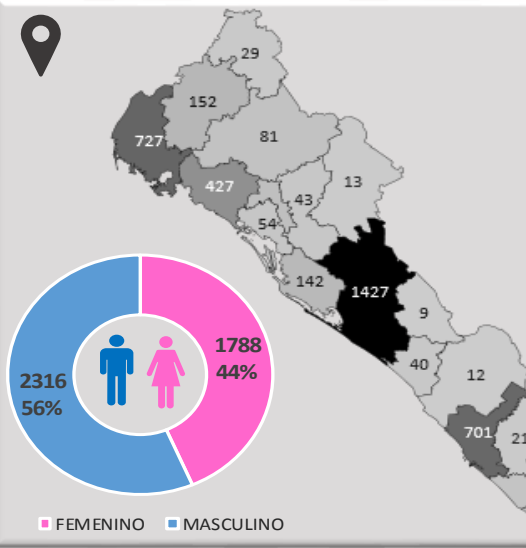
Modalidad de Confirmacion



Prueba Antigeno Covid 19



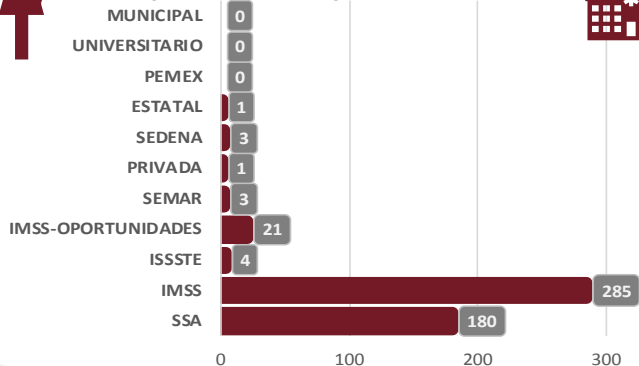
MUNICIPIO	CASOS
AHOME	727
ANGOSTURA	54
BADIRAGUATO	13
CHOIX	29
CONCORDIA	21
COSALA	9
CULIACAN	1,427
EL FUERTE	152
ELOTA	40
ESCUINAPA	63
GUASAVE	427
MAZATLAN	701
MOCORITO	43
NAVOLATO	142
ROSARIO	63
SALVADOR ALVARAD	100
SAN IGNACIO	12
SINALOA	81
TOTAL	4,104



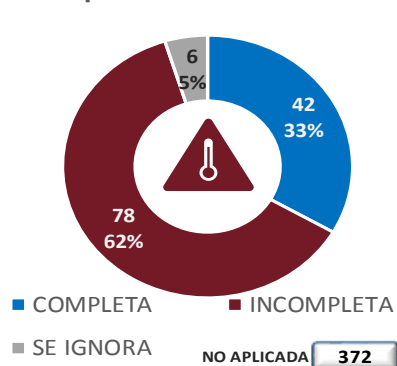
Casos acumulados de Embarazadas confirmados a SARS-Cov2 en Plataforma SISVER en Sinaloa, 2021, SEM 48



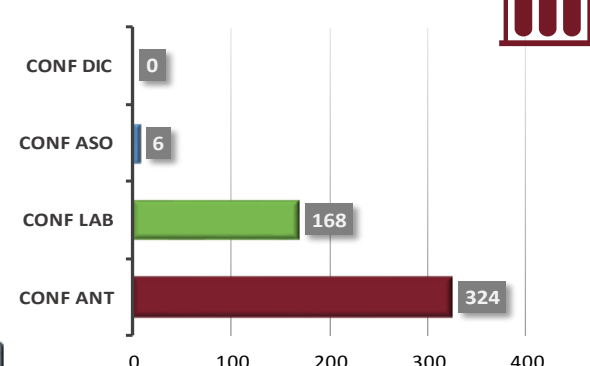
Hospitalizaciones por Institucion



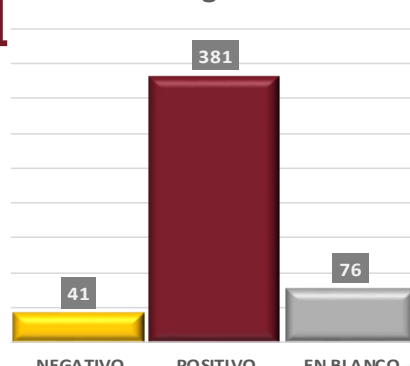
Esquema de Vacunacion



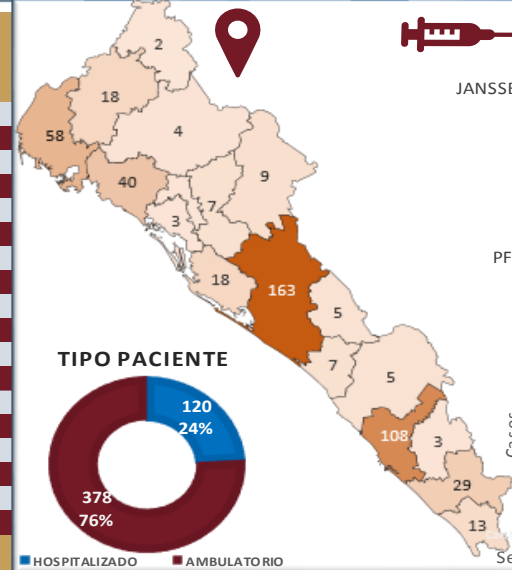
Modalidad de Confirmacion



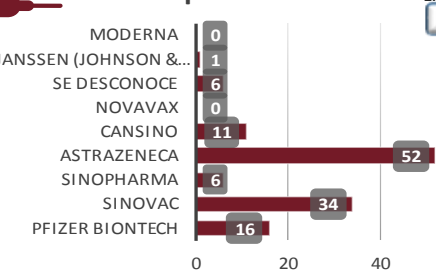
Prueba Antigeno Covid 19



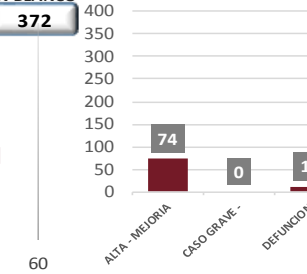
MUNICIPIO	CASOS
AHOME	58
ANGOSTURA	3
BADIRAGUATO	9
CHOIX	2
CONCORDIA	3
COSALA	5
CULIACAN	163
EL FUERTE	18
ELOTA	7
ESCUINAPA	13
GUASAVE	40
MAZATLAN	108
MOCORITO	7
NAVOLATO	18
ROSARIO	29
SALVADOR ALVARAD	3
SAN IGNACIO	5
SINALOA	4
TOTAL	495



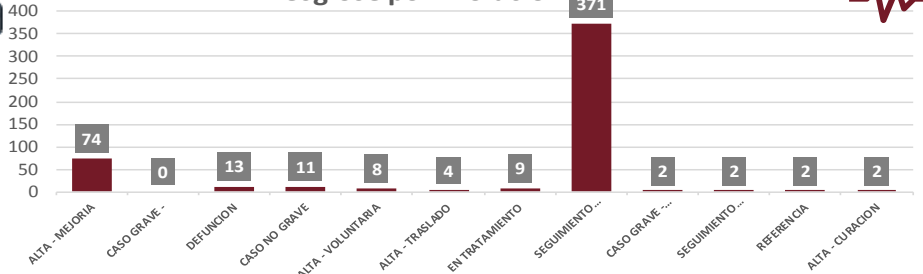
Tipo de Vacuna



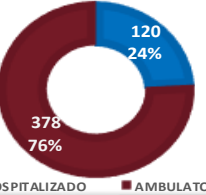
EN BLANCO



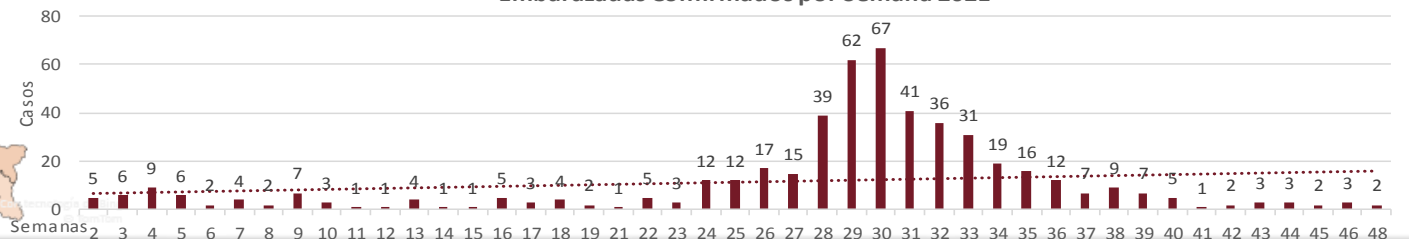
Desglose por Evolucion



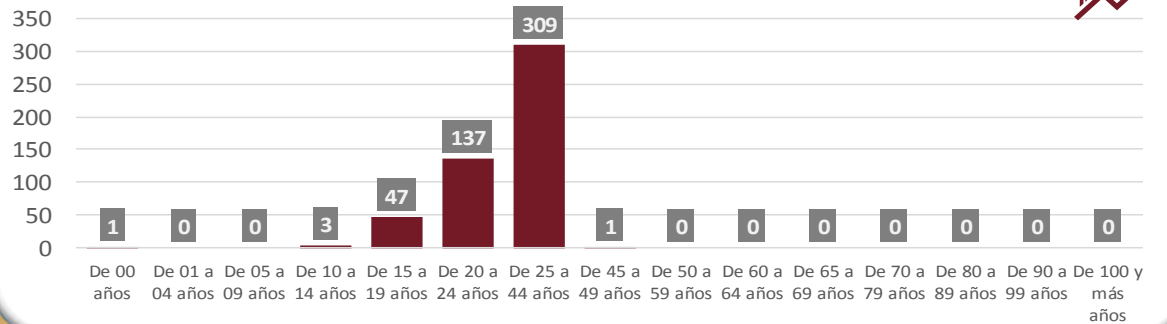
TIPO PACIENTE



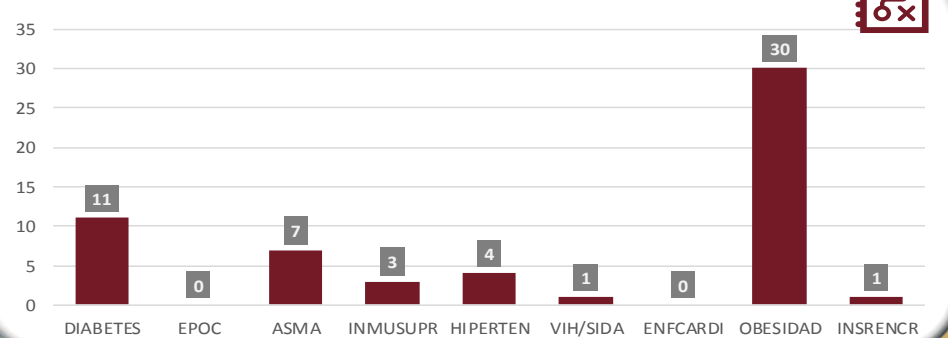
Embarazadas Confirmados por Semana 2021



Distribucion por Genero y Grupo de Edad



Cuadro de Comorbilidades Detectadas



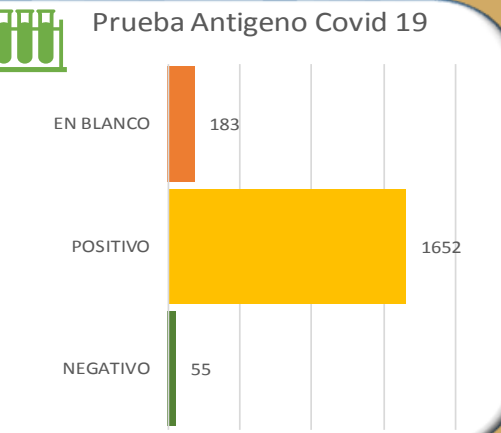
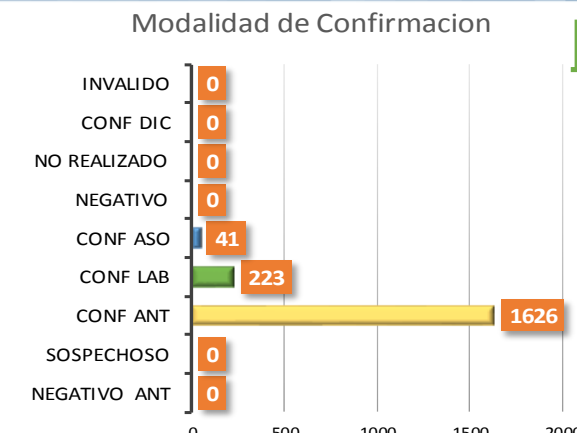
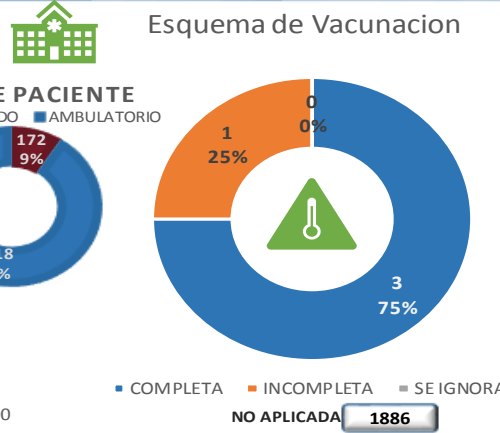
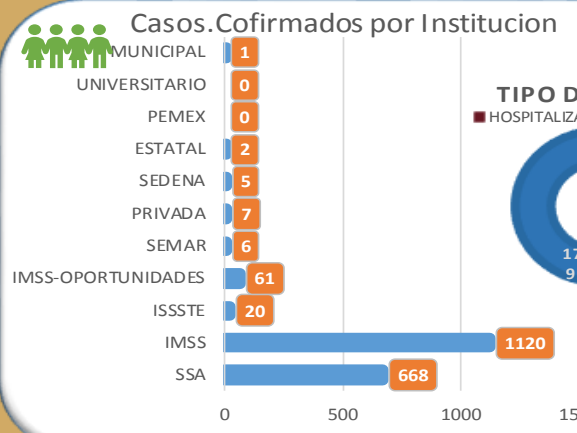
EMBARAZADAS EN 2021

EMBARAZADAS EN 2021

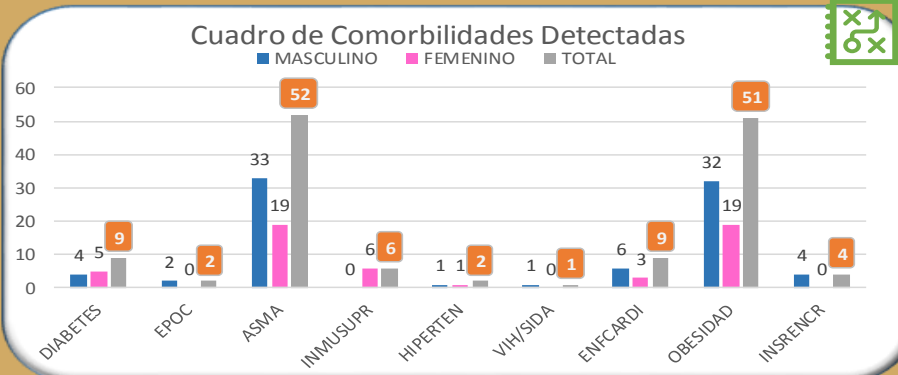
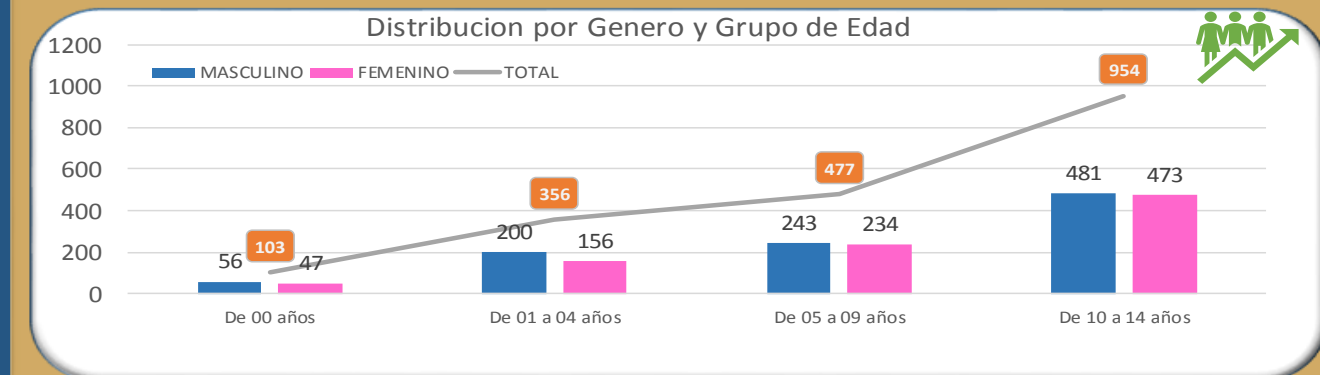
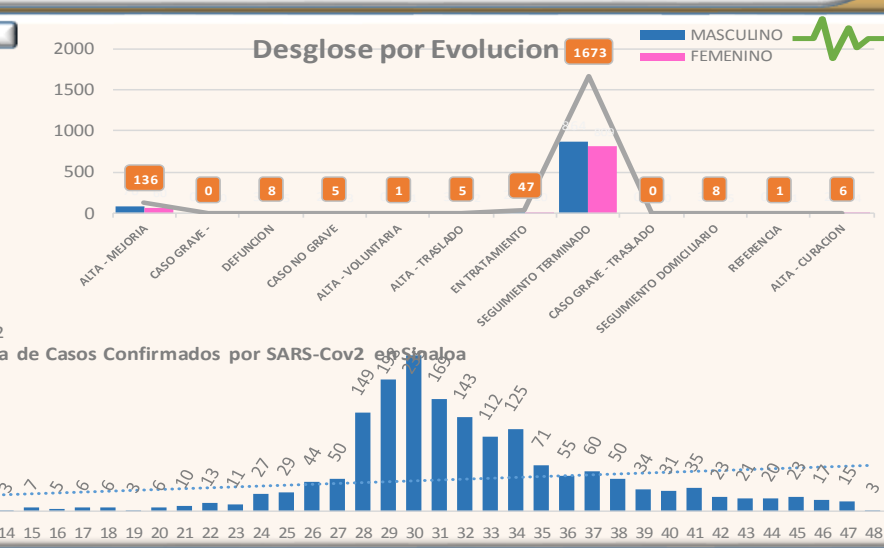
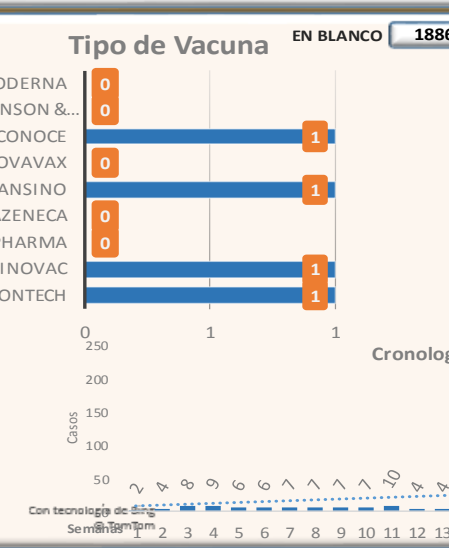
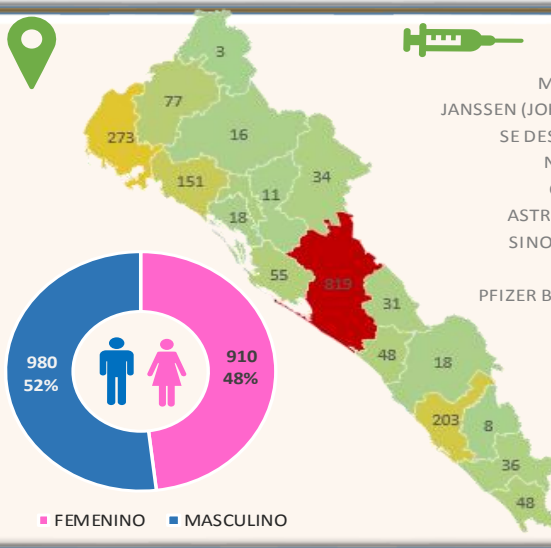
Casos acumulados de Edad Infantil confirmados a SARS-Cov2 registrados en Plataforma SISVER en Sinaloa, 2021, SEM 48

E D A D I N F A N T I L E N 2 0 2 1

E D A D I N F A N T I L E N 2 0 2 1



MUNICIPIO	CASOS
AHOME	273
ANGOSTURA	18
BADIRAGUATO	34
CHOIX	3
CONCORDIA	8
COSALA	31
CULIACAN	819
EL FUERTE	77
ELOTA	48
ESCUINAPA	48
GUASAVE	151
MAZATLAN	203
MOCORITO	11
NAVOLATO	55
ROSARIO	36
SALVADOR ALVARAD	41
SAN IGNACIO	18
SINALOA	16
TOTAL	1,890



CUADROS ACUMULADOS CONFIRMADOS A SARS-COV 2 POR INSTITUCION EN EL ESTADO DE SINALOIA



CONFIRMADOS A SARS-COV2	CASOS	DEFUNCIONES
SSA	19,877	1,577
IMSS	46,376	5,176
IMSS-OPORTUNIDADES	1,252	79
SEDENA	445	66
ISSSTE	3,881	1,397
SEMAR	375	34
MUNICIPAL	235	16
ESTATAL	874	252
PRIVADA	1,153	231
PEMEX	5	1
CRUZ ROJA	0	0
UNIVERSITARIO	1	0
TOTAL	74,474	8,829

HOSPITALIZADOS CONFIRMADOS A SARS-COV2	CASOS HOSPITALIZADOS	DEFUNCIONES HOSPITALIZADOS
SSA	4,388	1,573
IMSS	8,891	5,061
IMSS-OPORTUNIDADES	200	75
SEDENA	279	65
ISSSTE	2,680	1,389
SEMAR	218	35
MUNICIPAL	64	16
ESTATAL	461	255
PRIVADA	902	236
PEMEX	1	1
CRUZ ROJA	0	0
UNIVERSITARIO	0	0
TOTAL	18,084	8,706

EMBARAZADAS POSITIVAS A SARS-COV2	CASOS	DEFUNCIONES
SSA	292	12
IMSS	387	5
IMSS-OPORTUNIDADES	30	0
SEDENA	10	0
ISSSTE	14	0
SEMAR	7	0
MUNICIPAL	2	0
ESTATAL	5	0
PRIVADA	2	1
PEMEX	0	0
CRUZ ROJA	0	0
UNIVERSITARIO	0	0
TOTAL	749	18

MENORES DE 18 AÑOS CONFIRMADOS A SARS-COV2	CASOS	DEFUNCIONES
SSA	1,682	6
IMSS	2,135	20
IMSS-OPORTUNIDADES	120	1
SEDENA	16	0
ISSSTE	62	2
SEMAR	14	0
MUNICIPAL	5	0
ESTATAL	33	0
PRIVADA	20	0
PEMEX	0	0
CRUZ ROJA	0	0
UNIVERSITARIO	0	0
TOTAL	4,087	29



SERVICIOS DE SALUD DE SINALOA

SUBDIRECCIÓN DE VIGILANCIA EPIDEMIOLÓGICA



COVID-19 SINALOA COMUNICADO TECNICO DIARIO



Dr. José Humberto Valle Guerrero
Subdirector De Vigilancia Epidemiológica

Dr. José Pablo Güémez Álvarez
Jefe de Depto. De Vigilancia Epidemiológica

Lsc. Ezequiel Arámburo Rodríguez
Coordinador de Informática Epidemiológica




SALUD
SECRETARÍA DE SALUD

DGE
DIRECCIÓN GENERAL
DE EPIDEMIOLOGÍA

PLATAFORMA SINAVE/SISVER

 Notificación de Eventos Emergentes con Impacto Epidemiológico al
667 758-70-00, ext. 40413.

 E-mail: epidesin@yahoo.com.mx

 Blvd. Alfonso Zaragoza Maytorena n° 2204, edificio "A", tercer piso,
Fraccionamiento Bonanzas, C.P. 80020, Culiacán, Sinaloa.



Bitácora diaria de CTD Covid-19 en
http://saludsinaloa.gob.mx/index.php/coronavirus_/
Apartado "Panorama Epidemiológico de COVID-19"