



# SERVICIOS DE SALUD DE SINALOA

## SUBDIRECCIÓN DE VIGILANCIA EPIDEMIOLÓGICA



### SÁBADO, 27 DE MAYO DEL 2023

27/FEB/2020 AL 27/MAY/2023, 1185 DÍAS TRANSCURRIDOS DE COVID-19 EN SINALOA

# COVID-19 SINALOA

## COMUNICADO TECNICO DIARIO



**Nota:** Este comunicado contiene información preliminar y sus datos pueden variar sin previo aviso, datos presentados disponibles a la fecha y corte especificados.



**SALUD**  
SECRETARÍA DE SALUD

**DGE**

DIRECCIÓN GENERAL  
DE EPIDEMIOLOGÍA

PLATAFORMA SINAVE/SISVER



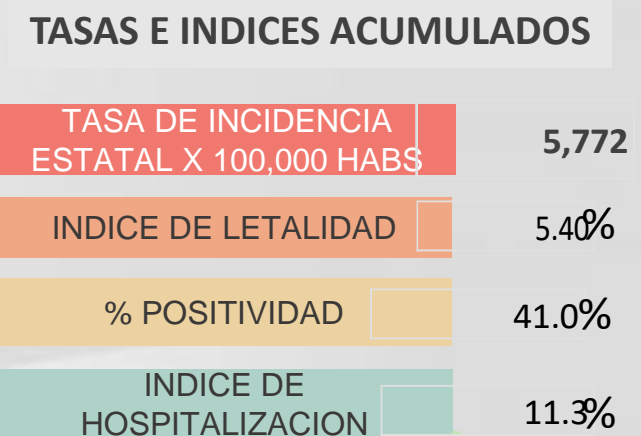
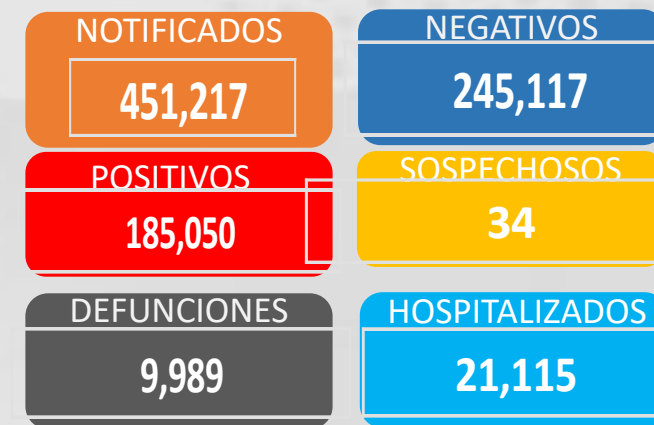


# SITUACION GENERAL EN EL ESTADO DE SINALOA POR SARS-COV 2



SERVICIOS DE SALUD DE SINALOA										
SUBDIRECCION DE EPIDEMIOLOGIA										
SINALOA , PLATAFORMA DE VIGILANCIA EPIDEMIOLOGICA COVID-19										
MUNICIPIOS	NOTIFICADOS ACUMULADO AL 27/may/2023			RESULTADO FINAL						
	AMBOS GENEROS	FEMENINOS	MASCULINOS	RESULTADO NEGATIVO	RESULTADO INFLUENZA	OTROS DX	POSITIVO SARS-CoV-2	SOSPECHOSOS	DEFUNCION (+) Sars-CoV-2	CASOS ACTIVOS *
AHOME	68,462	39,024	29,438	36,369	92	512	30,357	2	1,739	30
CHOIX	995	535	460	477	13	16	482	0	49	0
EL FUERTE	6,306	3,581	2,725	2,847	153	58	3,312	0	290	2
GUASAVE	44,173	25,512	18,661	22,628	143	671	15,657	0	1,072	2
SINALOA	3,332	1,875	1,457	1,912	13	60	1,194	0	154	0
ANGOSTURA	2,974	1,645	1,329	1,336	11	19	1,561	0	173	0
MOCORITO	1,841	1,003	838	1,003	15	31	743	0	113	0
SALVADOR ALVARADO	8,752	5,087	3,665	4,369	26	44	4,208	1	290	2
BADIRAGUATO	2,487	1,399	1,088	1,459	554	48	913	0	43	0
CULIACAN	215,305	125,993	89,312	120,416	261	2,102	86,864	25	3,599	192
NAVOLATO	11,196	6,434	4,762	5,673	23	104	5,082	0	352	1
COSALA	1,346	684	662	608	10	15	515	0	17	0
ELOTA	3,844	2,103	1,741	2,212	10	37	1,471	0	69	0
SAN IGNACIO	812	452	360	407	0	13	379	0	31	0
CONCORDIA	654	337	317	307	80	7	314	0	48	0
MAZATLAN	70,383	39,646	30,737	39,460	100	563	27,761	3	1,677	30
ESCUINAPA	4,654	2,647	2,007	2,097	34	108	2,243	2	159	1
ROSARIO	3,701	1,967	1,734	1,537	6	39	1,994	1	114	1
<b>TOTAL</b>	<b>451,217</b>	<b>259,924</b>	<b>191,293</b>	<b>245,117</b>	<b>1,544</b>	<b>4,447</b>	<b>185,050</b>	<b>34</b>	<b>9,989</b>	<b>261</b>
OTRO ESTADO	7,547	4,376	4,315	6,148	20	5	2,366	10	111	1

CASOS ACTIVOS\*: Caso Confirmado Positivo con fecha de inicio de sintomas en los ultimos 14 dias.



Concentrado General, casos COVID-19.



# CASOS ACTIVOS POR MUNICIPIO EN EL ESTADO DE SINALOA POR SARS-COV 2



ACTIVOS ESTIMADOS

261

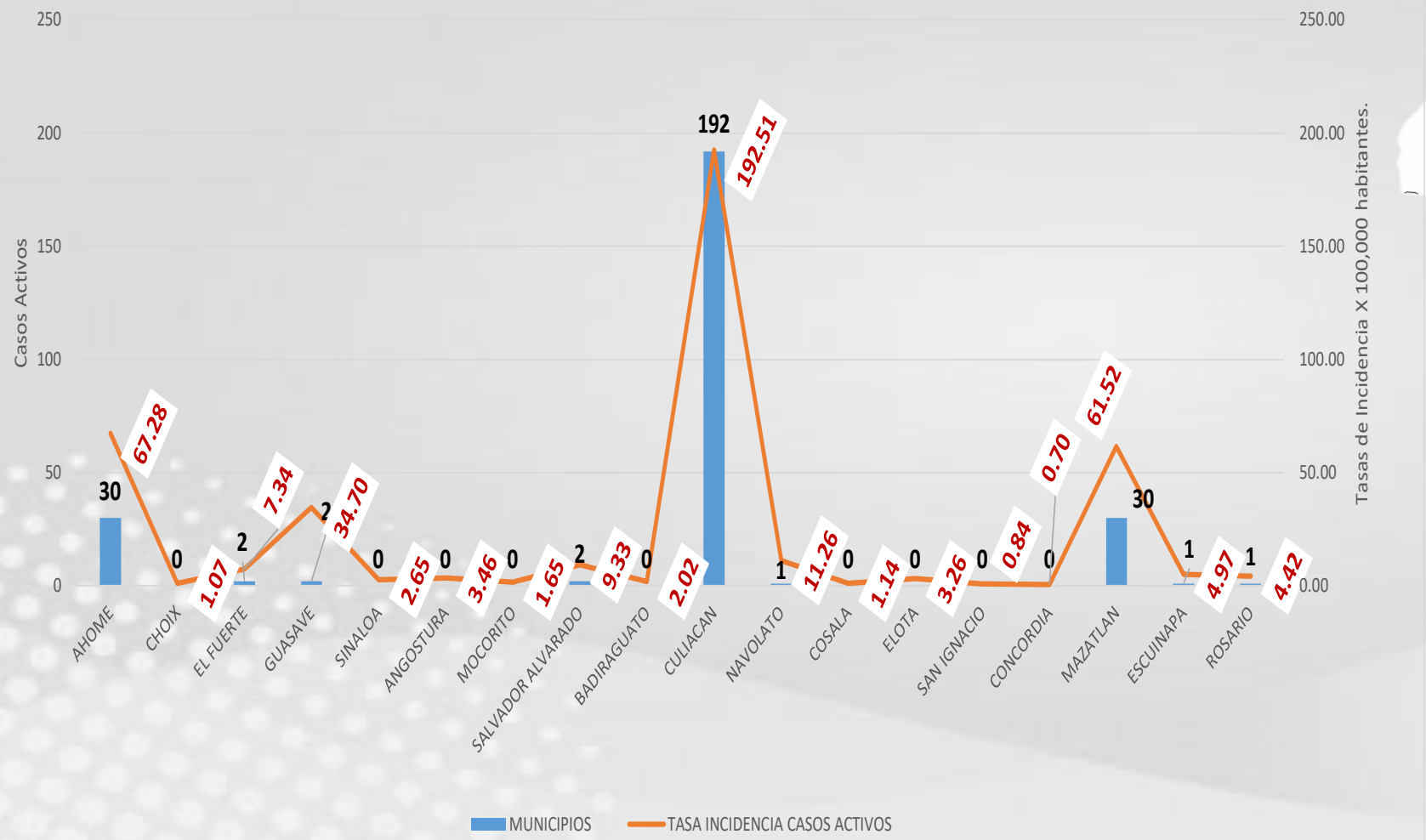
HOSPITALIZADOS

8

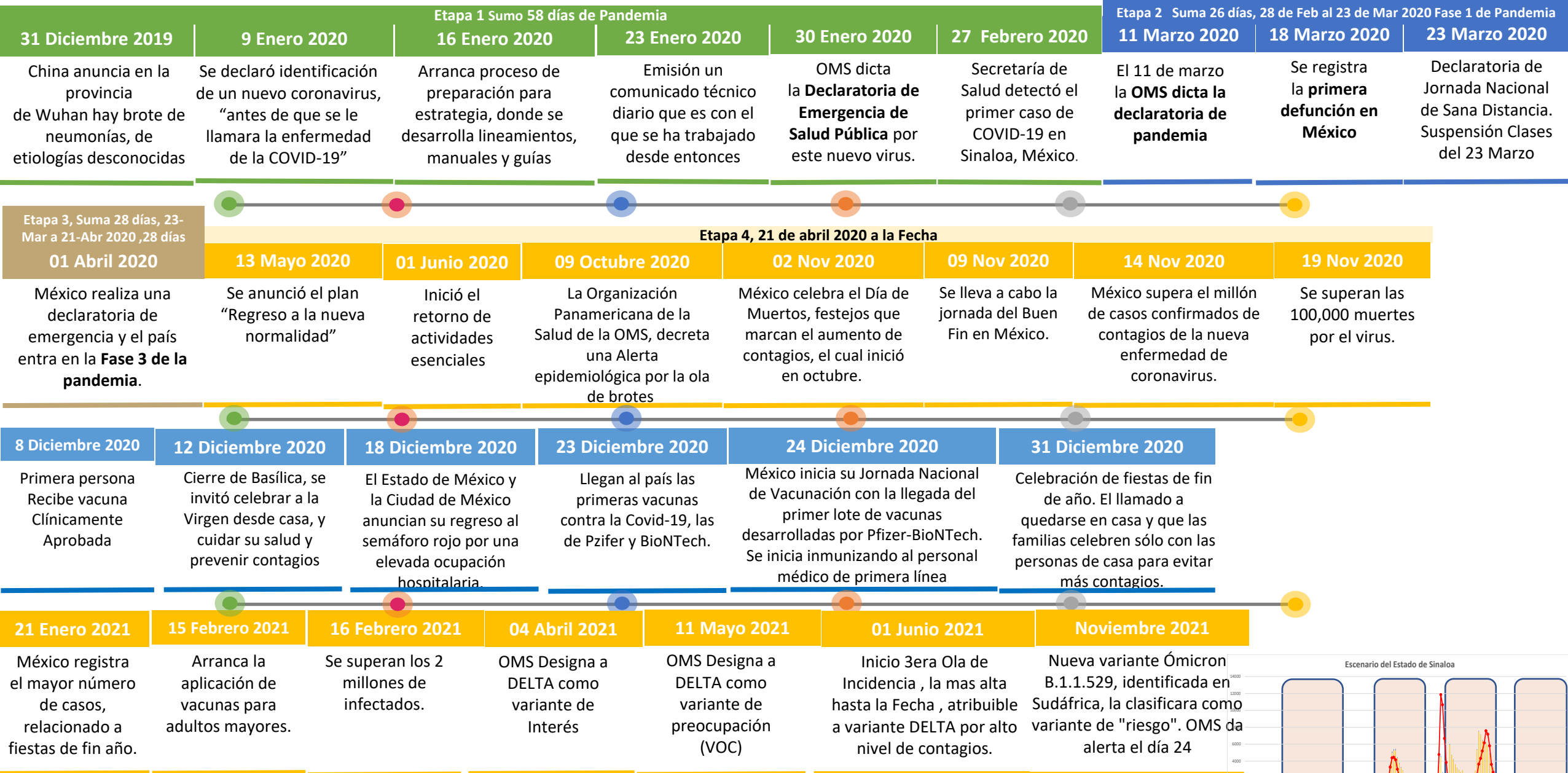
AMBULATORIOS

253

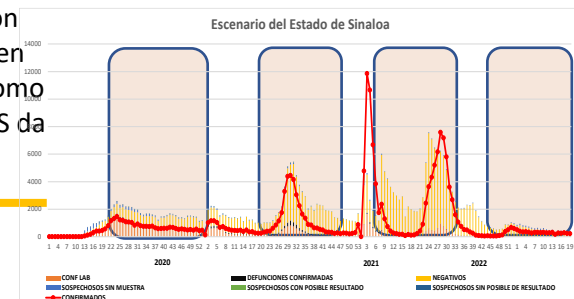
**CASO ACTIVO:** Caso Confirmado Positivo con Fecha de Inicio de Síntomas en los **Últimos 14 Días.**



# CRONOLOGIA COVID-19, FASES, ETAPAS Y FECHAS



La primera ola empezó cuando inició la epidemia, en febrero de 2020 hasta Septiembre  
 La segunda ola epidémica fue en octubre de 2020 y llegó un punto máximo en abril de 2021  
 La Tercer ola epidémica Inicio en Junio de 2021 a Noviembre

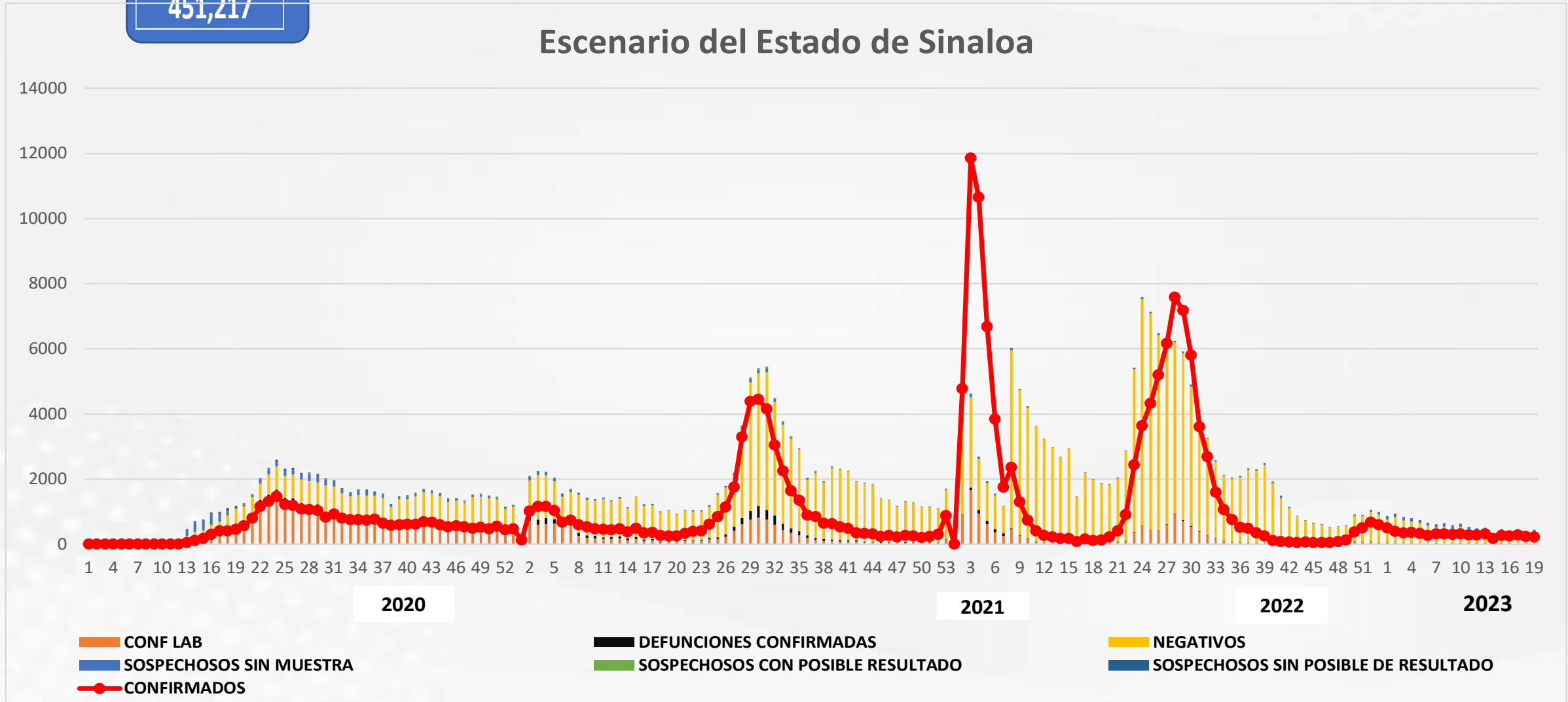


# COVID-19 Sinaloa: Concentrado General de Casos Positivos, Sospechosos Negativos



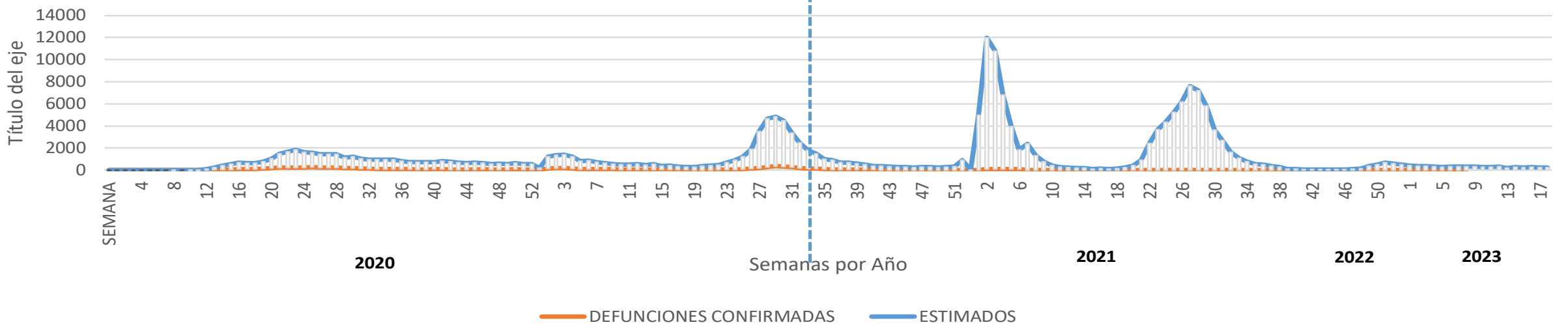
**NOTIFICADOS**  
**451,217**

## Escenario del Estado de Sinaloa

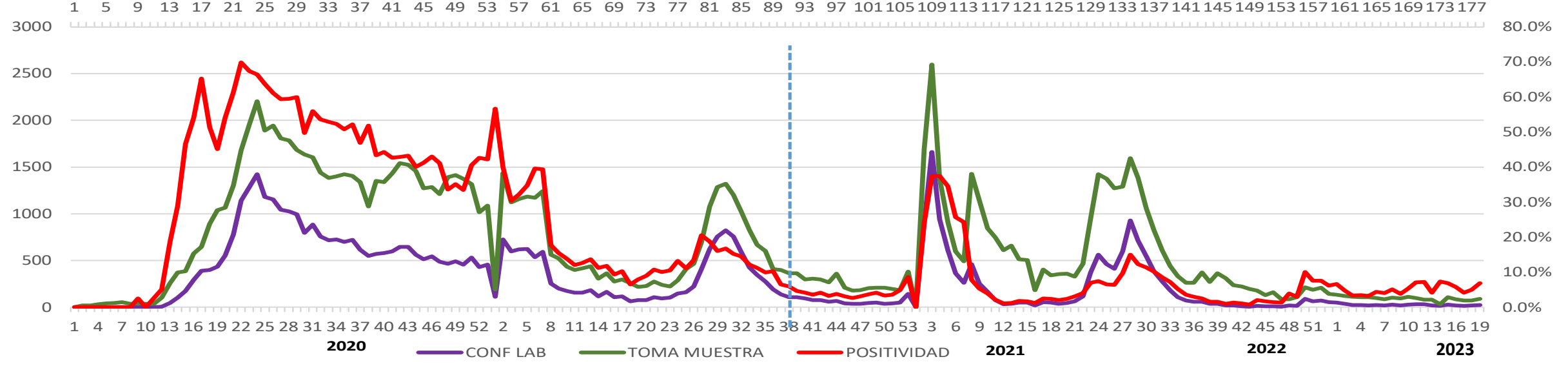


# COVID-19 Sinaloa: Concentrado General de Casos Estimados, Defunciones, Demanda Diagnostica y Positividad.

## Casos y Defunciones del Estado de Sinaloa



## 2022 Comportamiento de Positividad en Toma de Muestras por SARS-Cov2 en Sinaloa



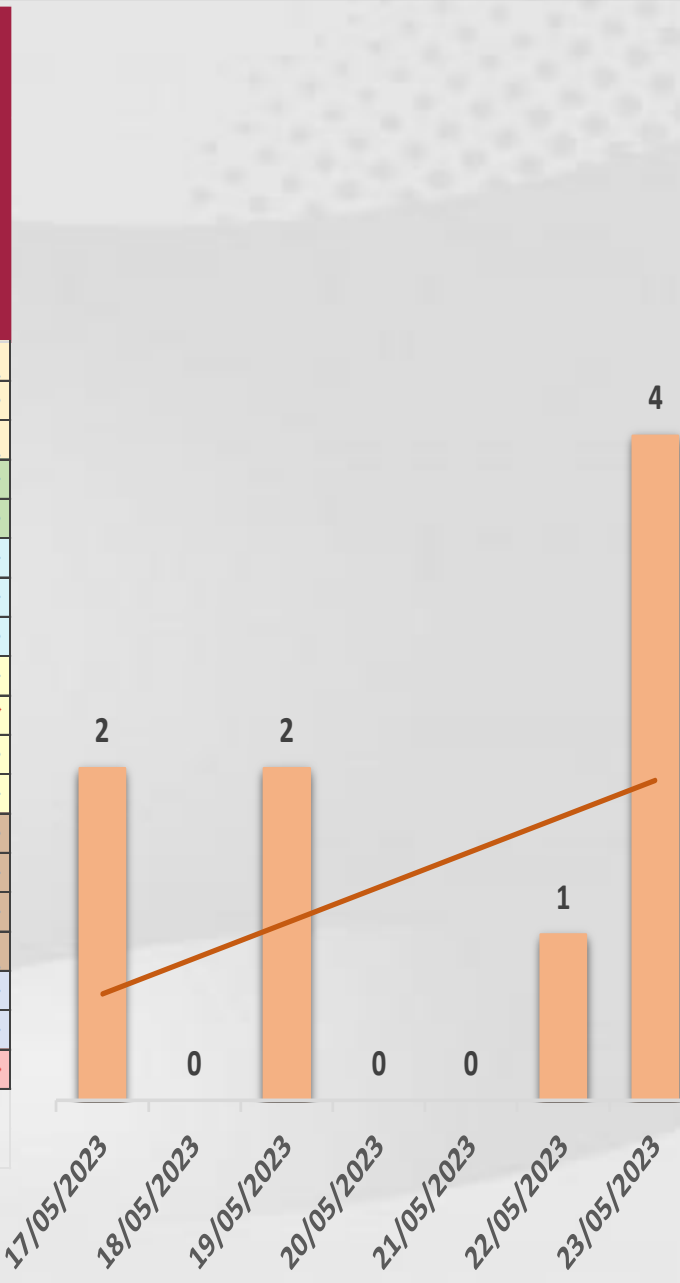




# CONFIRMADOS SARS-COV 2 POR LESP EN SINALOA LOS ULTIMOS 10 DIAS



LISTA DE CASOS CONFIRMADOS POR LESP LOS ULTIMOS DIAS POR MUNICIPIO	CONFIRMADOS ACUMULADOS AL CORTE DE HOY 27/may/2023	VENTANA DE RESPUESTA LESP CONFIRMADOS A SARS-COV-2			CASOS CONFIRMADOS A SARS-COV-2 LOS ULTIMOS 7 DIAS EVOLUCIONADOS EN PLATAFORMA SINAVE/SISVER							Total Casos Confirmados Últimos 10 Días
		26/05/2023	25/05/2023	24/05/2023	23/05/2023	22/05/2023	21/05/2023	20/05/2023	19/05/2023	18/05/2023	17/05/2023	
AHOME	30,357	0	1	0	0	0	0	0	1	0	0	2
CHOIX	482	0	0	0	0	0	0	0	0	0	0	0
EL FUERTE	3,312	0	0	0	1	0	0	0	0	0	0	1
GUASAVE	15,657	0	0	0	0	0	0	0	0	0	0	0
SINALOA	1,194	0	0	0	0	0	0	0	0	0	0	0
ANGOSTURA	1,561	0	0	0	0	0	0	0	0	0	0	0
MOCORITO	743	0	0	0	0	0	0	0	0	0	0	0
SALVADOR ALVARADO	4,208	0	0	0	0	0	0	0	0	0	0	0
BADIRAGUATO	913	0	0	0	0	0	0	0	0	0	0	0
CULIACAN	86,864	1	0	0	3	0	0	0	1	0	2	7
NAVOLATO	5,082	0	0	0	0	0	0	0	0	0	0	0
COSALA	515	0	0	0	0	0	0	0	0	0	0	0
ELOTA	1,471	0	0	0	0	0	0	0	0	0	0	0
SAN IGNACIO	379	0	0	0	0	0	0	0	0	0	0	0
CONCORDIA	314	0	0	0	0	0	0	0	0	0	0	0
MAZATLAN	2,243	0	0	0	0	1	0	0	0	0	0	1
ESCUINAPA	27,761	0	0	0	0	0	0	0	0	0	0	0
ROSARIO	1,994	0	0	0	0	0	0	0	0	0	0	0
<b>Total Estado</b>	<b>185,050</b>	<b>1</b>	<b>1</b>	<b>0</b>	<b>4</b>	<b>1</b>	<b>0</b>	<b>0</b>	<b>2</b>	<b>0</b>	<b>2</b>	<b>11</b>
De Otros Estados	<b>2,366</b>	Fuente: Plataforma Nacional SINAVE/SISVER, Preliminar al Corte. Acumulados al 27/may/2023, Por Municipio. Con Ventana de										
Total	<b>187,416</b>	Tiempo de 3 dias.										



**VENTANA DE TIEMPO:** Lapso de respuesta considerado referente a los procesos de laboratorio y posible demanda de muestras así como de actualización en Plataforma.

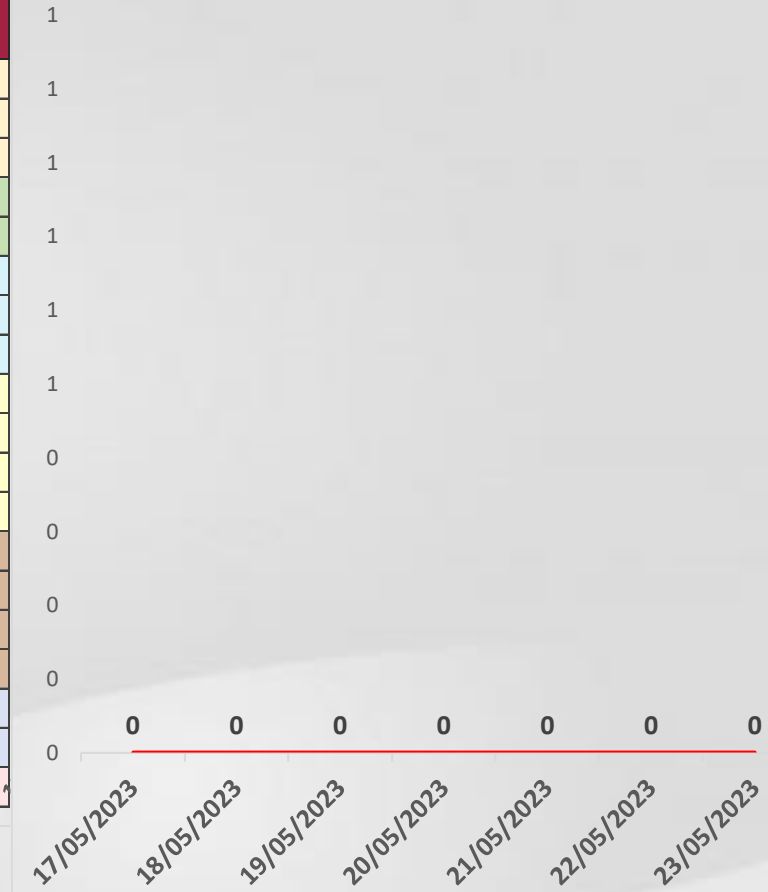


# COVID-19 Sinaloa: Defunciones Confirmadas por Laboratorio a SARS-CoV-2 Notificadas por Municipio últimos 10 días.



LISTA DE CASOS DE DEFUNCIONES CONFIRMADAS POR LESP LOS ULTIMOS DIAS POR MUNICIPIO	CONFIRMADOS ACUMULADOS AL CORTE DE HOY 27/may/2023	VENTANA DE RESPUESTA LESP CONFIRMADOS A SARS-COV-2			CASOS CONFIRMADOS A SARS-COV-2 LOS ULTIMOS 7 DIAS EVOLUCIONADOS EN PLATAFORMA SINAVE/SISVER							Total Defunciones Confirmadas a SARS-Cov2 los Últimos 10 Días	
		26/05/2023	25/05/2023	24/05/2023	23/05/2023	22/05/2023	21/05/2023	20/05/2023	19/05/2023	18/05/2023	17/05/2023		
AHOME	1,739	0	0	0	0	0	0	0	0	0	0	0	0
CHOIX	49	0	0	0	0	0	0	0	0	0	0	0	0
EL FUERTE	290	0	0	0	0	0	0	0	0	0	0	0	0
GUASAVE	1,072	0	0	0	0	0	0	0	0	0	0	0	0
SINALOA	154	0	0	0	0	0	0	0	0	0	0	0	0
ANGOSTURA	173	0	0	0	0	0	0	0	0	0	0	0	0
MOCORITO	113	0	0	0	0	0	0	0	0	0	0	0	0
SALVADOR ALVARADO	290	0	0	0	0	0	0	0	0	0	0	0	0
BADIRAGUATO	43	0	0	0	0	0	0	0	0	0	0	0	0
CULIACAN	3,599	0	0	0	0	0	0	0	0	0	0	0	0
NAVOLATO	352	0	0	0	0	0	0	0	0	0	0	0	0
COSALA	17	0	0	0	0	0	0	0	0	0	0	0	0
ELOTA	69	0	0	0	0	0	0	0	0	0	0	0	0
SAN IGNACIO	31	0	0	0	0	0	0	0	0	0	0	0	0
CONCORDIA	48	0	0	0	0	0	0	0	0	0	0	0	0
MAZATLAN	159	0	0	0	0	0	0	0	0	0	0	0	0
ESCUINAPA	1,677	0	0	0	0	0	0	0	0	0	0	0	0
ROSARIO	114	0	0	0	0	0	0	0	0	0	0	0	0
<b>Total Estado</b>	<b>9,989</b>	<b>0</b>	<b>0</b>	<b>0</b>	<b>0</b>	<b>0</b>	<b>0</b>	<b>0</b>	<b>0</b>	<b>0</b>	<b>0</b>	<b>0</b>	<b>0</b>
De Otros Estados	<b>111</b>												
<b>Total</b>	<b>10,100</b>												

Fuente: Plataforma Nacional SINAVE/SISVER, Preliminar al Corte. Acumulados al 27/may/2023, Por Municipio. Con Ventana de Tiempo de 3 días.



**VENTANA DE TIEMPO:** Lapso de respuesta considerado referente a los procesos de laboratorio y posible demanda de muestras, certificación por defunción, así como de actualización en Plataforma.



# COVID-19 Sinaloa: Casos y Defunciones Positivas a SARS-CoV-2, por LESPS, Notificadas por Jurisdicción los últimos 10 días.



LISTA DE CASOS CONFIRMADOS POR LESP LOS ULTIMOS DIAS POR MUNICIPIO	CONFIRMADOS ACUMULADOS AL CORTE DE HOY 27/may/2023	VENTANA DE RESPUESTA LESP CONFIRMADOS A SARS-COV-2			CASOS CONFIRMADOS A SARS-COV-2 LOS ULTIMOS 7 DIAS EVOLUCIONADOS EN PLATAFORMA SINAVE/SISVER							Total Confirmados por LESP en SISVER los Ultimos 10 Dias	
		26/05/2023	25/05/2023	24/05/2023	23/05/2023	22/05/2023	21/05/2023	20/05/2023	19/05/2023	18/05/2023	17/05/2023		
Jurisdicción I, Los Mochis	34,151	0	1	0	1	0	0	0	1	0	0	3	
Jurisdicción II, Guasave	16,851	0	0	0	0	0	0	0	0	0	0	0	
Jurisdicción III, Guamuchil	6,512	0	0	0	0	0	0	0	0	0	0	0	
Jurisdicción IV, Culiacán	92,859	1	0	0	3	0	0	0	1	0	2	7	
Jurisdicción V, Mazatlán	2,365	0	0	0	0	1	0	0	0	0	0	1	
Jurisdicción VI, Escuinapa	32,312	0	0	0	0	0	0	0	0	0	0	0	
<b>Total Estado</b>	<b>185,050</b>	<b>1</b>	<b>1</b>	<b>0</b>	<b>4</b>	<b>1</b>	<b>0</b>	<b>0</b>	<b>2</b>	<b>0</b>	<b>2</b>	<b>11</b>	



LISTA DE DEFUNCIONES ULTIMOS DIAS POR JURISDICIONES	DEFUNCIONES ACUMULADAS AL CORTE DE HOY 27/may/2023	VENTANA DE RESPUESTA LESP CONFIRMADOS A SARS-COV-2			DEFUNCIONES CONFIRMADAS A SARS-COV-2 LOS ULTIMOS 7 DIAS EVOLUCIONADOS EN PLATAFORMA SINAVE/SISVER							Total Evoluciones a Defuncion en los Ultimos 10 Dias	
		26/05/2023	25/05/2023	24/05/2023	23/05/2023	22/05/2023	21/05/2023	20/05/2023	19/05/2023	18/05/2023	17/05/2023		
Jurisdicción I, Los Mochis	2,078	0	0	0	0	0	0	0	0	0	0	0	
Jurisdicción II, Guasave	1,226	0	0	0	0	0	0	0	0	0	0	0	
Jurisdicción III, Guamuchil	576	0	0	0	0	0	0	0	0	0	0	0	
Jurisdicción IV, Culiacán	3,994	0	0	0	0	0	0	0	0	0	0	0	
Jurisdicción V, Mazatlán	117	0	0	0	0	0	0	0	0	0	0	0	
Jurisdicción VI, Escuinapa	1,998	0	0	0	0	0	0	0	0	0	0	0	
<b>Total Estado</b>	<b>9,989</b>	<b>0</b>	<b>0</b>	<b>0</b>	<b>0</b>	<b>0</b>	<b>0</b>	<b>0</b>	<b>0</b>	<b>0</b>	<b>0</b>	<b>0</b>	

**VENTANA DE TIEMPO:** Lapso de respuesta considerado referente a los procesos de laboratorio y posible demanda de muestras, certificación por defunción, así como de actualización en Plataforma.

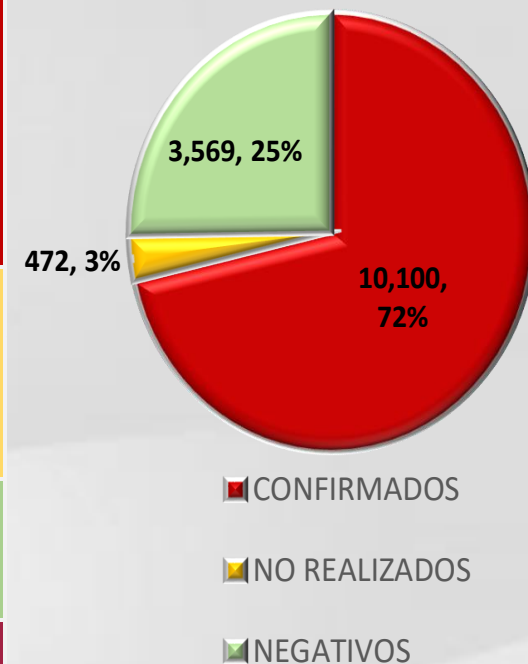
# COVID-19 Sinaloa: Defunciones Confirmadas por Laboratorio, Asociación o Dictaminación a SARS-CoV-2 Notificadas al Estado.



**COVID 19, SINALOA:** DEFUNCIONES POR ASOCIACION Y DICTAMINACION CLINICA EPIDEMIOLOGICA

CLASIFICACION FINAL DE DEFUNCIONES AL 27/may/2023	TOMA DE MUESTRA		TOTAL	TOTAL DEFUNCIONES
	SI	NO		
CONFIRMADO POR LABORATORIO	7,747	0	7,747	<b>10,100</b>
CONFIRMADO POR ANTIGENO	152	1,536	1,688	
CONFIRMADO POR ASOCIACION	22	99	121	
CONFIRMADO POR DICTAMINACION	43	501	544	
INVALIDO	4	0	4	<b>472</b>
NO REALIZADO	83	0	83	
SOSPECHOSO	45	340	385	
NEGATIVO	2,855	0	2,855	<b>3,569</b>
NEGATIVO ANTIGENO	20	694	714	
<b>TOTAL</b>	<b>10,971</b>	<b>3,170</b>	<b>14,141</b>	<b>14,141</b>

CLASIFICACION FINAL DE PRUEBAS SARS COV2 DE DEFUNCIONES



# COVID-19 Sinaloa: Casos confirmados en personal de la salud por Institución



SARS-CoV-2 POR INSTITUCION Y PERSONAL	MEDICOS	ENFERMERAS	OTROS TRABAJADORES	LABORATORISTAS	DENTISTAS	TOTAL
SSA	1,369	1,562	1,444	106	145	4,626
IMSS	1,804	3,032	2,622	173	68	7,699
IMSS-OPORTUNIDADES	117	124	84	2	5	332
SEDENA	7	5	9	2	0	23
ISSSTE	516	744	348	41	20	1,669
SEMAR	21	29	12	2	2	66
MUNICIPAL	14	11	13	0	0	38
ESTATAL	113	68	37	4	0	222
PRIVADA	217	188	768	14	16	1,203
PEMEX	0	0	0	0	0	0
CRUZ ROJA	0	0	0	0	0	0
UNIVERSITARIO	1	0	0	0	0	1
<b>TOTAL</b>	<b>4,179</b>	<b>5,763</b>	<b>5,337</b>	<b>344</b>	<b>256</b>	<b>15,879</b>
	<b>26.3%</b>	<b>36.3%</b>	<b>33.6%</b>	<b>2.2%</b>	<b>1.6%</b>	<b>100.0%</b>

CONFIRMADOS DEL AREA DE LA SALUD	CASOS	DEFUNCIONES
MEDICOS	4,179	69
ENFERMERAS	5,763	20
OTROS TRABAJADORES DE LA SALUD	5,337	24
LABORATORISTAS	344	3
DENTISTAS	256	4
<b>TOTAL</b>	<b>15,879</b>	<b>120</b>



# CUADROS ACUMULADOS CONFIRMADOS A SARS-COV 2 POR INSTITUCION EN EL ESTADO DE SINALOIA



CONFIRMADOS A SARS-COV2	CASOS	DEFUNCIONES
SSA	33,699	1,871
IMSS	102,180	5,874
IMSS-OPORTUNIDADES	2,541	95
SEDENA	788	83
ISSSTE	7,872	1,538
SEMAR	605	36
MUNICIPAL	237	16
ESTATAL	1,176	305
PRIVADA	38,280	281
PEMEX	7	1
CRUZ ROJA	0	0
UNIVERSITARIO	2	0
<b>TOTAL</b>	<b>187,387</b>	<b>10,100</b>

EMBARAZADAS POSITIVAS A SARS-COV2	CASOS	DEFUNCIONES
SSA	446	12
IMSS	1,233	6
IMSS-OPORTUNIDADES	71	0
SEDENA	14	0
ISSSTE	54	0
SEMAR	9	0
MUNICIPAL	2	0
ESTATAL	23	0
PRIVADA	431	2
PEMEX	0	0
CRUZ ROJA	0	0
UNIVERSITARIO	0	0
<b>TOTAL</b>	<b>2,283</b>	<b>20</b>

HOSPITALIZADOS CONFIRMADOS A SARS-COV2	CASOS HOSPITALIZADOS	DEFUNCIONES HOSPITALIZADOS
SSA	4,987	1,867
IMSS	10,455	5,828
IMSS-OPORTUNIDADES	252	93
SEDENA	330	81
ISSSTE	3,077	1,534
SEMAR	254	36
MUNICIPAL	64	16
ESTATAL	591	305
PRIVADA	1,103	281
PEMEX	1	1
CRUZ ROJA	0	0
UNIVERSITARIO	1	0
<b>TOTAL</b>	<b>21,115</b>	<b>10,042</b>

MENORES DE 18 AÑOS CONFIRMADOS A SARS-COV2	CASOS	DEFUNCIONES
SSA	3,081	8
IMSS	5,177	25
IMSS-OPORTUNIDADES	252	1
SEDENA	54	0
ISSSTE	215	2
SEMAR	27	0
MUNICIPAL	5	0
ESTATAL	48	0
PRIVADA	3,557	1
PEMEX	0	0
CRUZ ROJA	0	0
UNIVERSITARIO	1	0
<b>TOTAL</b>	<b>12,417</b>	<b>37</b>



# SERVICIOS DE SALUD DE SINALOA

SUBDIRECCIÓN DE VIGILANCIA EPIDEMIOLÓGICA



## COVID-19 SINALOA COMUNICADO TECNICO DIARIO



**Dr. Macondo Montoya Parra.**

Subdirector De Vigilancia Epidemiológica.

**Dr. Rafael Martínez Rocha.**

Jefe de Depto. De Vigilancia Epidemiológica.

**Dr. Carlos Alberto Carlón Núñez.**

Coordinador Estatal SISVER.



**SALUD**

SECRETARÍA DE SALUD

**DGE**

DIRECCIÓN GENERAL  
DE EPIDEMIOLOGÍA

PLATAFORMA SINAVE/SISVER

Notificación de Eventos Emergentes con Impacto Epidemiológico al  
667 758-70-00, ext. 40413.

E-mail: [epidesin@yahoo.com.mx](mailto:epidesin@yahoo.com.mx)

Blvd. Alfonso Zaragoza Maytorena n° 2204, edificio "A", tercer piso,  
Fraccionamiento Bonanzas, C.P. 80020, Culiacán, Sinaloa.



Bitácora diaria de CTD Covid-19 en  
[http://saludsinaloa.gob.mx/index.php/coronavirus\\_/](http://saludsinaloa.gob.mx/index.php/coronavirus_/)  
Apartado "Panorama Epidemiológico de COVID-19"