



SERVICIOS DE SALUD DE SINALOA

SUBDIRECCIÓN DE VIGILANCIA EPIDEMIOLÓGICA

COVID-19 SINALOA

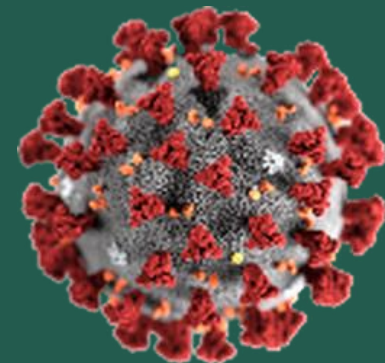
Comunicado Técnico Diario

NUEVA
NORMALIDAD

sábado, 27 de marzo de 2021

SALUD

SECRETARÍA DE SALUD



Dr. José Pablo Güémez Alvarez

Jefe de Depto. De Vigilancia Epidemiologica

Servicios de Salud de Sinaloa

Nota: Este comunicado contiene información preliminar y sus datos pueden variar sin previo aviso, datos presentados disponibles a la fecha y corte especificados.

TABLA POR MUNICIPIO DE RESIDENCIA DEL PACIENTE

SUBDIRECCION DE EPIDEMIOLOGIA

SINALOA , PLATAFORMA DE VIGILANCIA EPIDEMIOLOGICA COVID-19

Municipios	Notificados en Plataforma	Acumulados al 27/mar/2021		RESULTADO FINAL						Total Activos*
	Num.-	Femeninos	Masculinos	RESULTADO NEGATIVO	RESULTADO INFLUENZA	OTROS DX	POSITIVO SARS-CoV-2	SOSPECHOSOS	DEFUNCION (+) Sars-CoV-2	
AHOME	11,503	6,234	5,269	6,110	30	270	5,003	90	1,005	84
CHOIX	252	124	128	114	2	8	125	3	20	7
EL FUERTE	1,116	570	546	546	1	33	525	11	137	17
GUASAVE	10,674	5,893	4,781	4,506	4	1,540	4,537	87	647	35
SINALOA	1,035	508	527	535	0	47	449	4	78	2
ANGOSTURA	707	336	371	250	0	26	429	2	125	9
MOCORITO	391	190	201	173	0	23	192	3	64	0
SALVADOR ALVARADO	2,217	1,166	1,051	910	0	65	1,234	8	215	12
BADIRAGUATO	468	252	216	233	0	42	187	6	26	1
CULIACÁN	37,041	20,381	16,660	18,080	9	3,186	15,495	271	2,045	261
NAVOLATO	2,599	1,432	1,167	1,311	4	164	1,090	30	202	25
COSALÁ	327	184	143	84	0	161	80	2	7	2
ELOTA	412	214	198	202	1	39	169	1	30	33
SAN IGNACIO	127	61	66	58	0	7	60	2	15	0
CONCORDIA	153	68	85	57	0	12	83	1	29	1
ESCUINAPA	751	406	345	312	0	57	379	3	80	0
MAZATLÁN	11,992	6,349	5,643	5,133	1	1,408	5,399	51	840	55
ROSARIO	527	258	269	236	1	43	243	4	43	1
Total	82,292	44,626	37,666	38,850	53	7,131	35,679	579	5,608	545
Otro Estado	473	187	286	222	0	35	212	4	53	

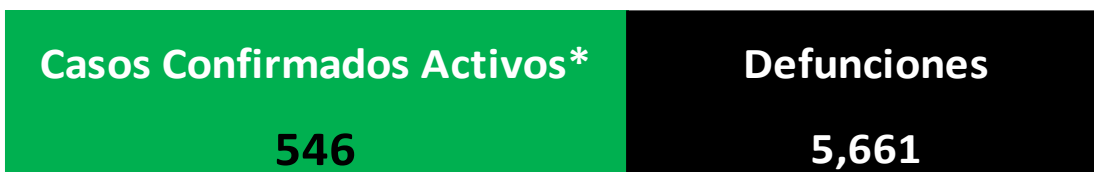
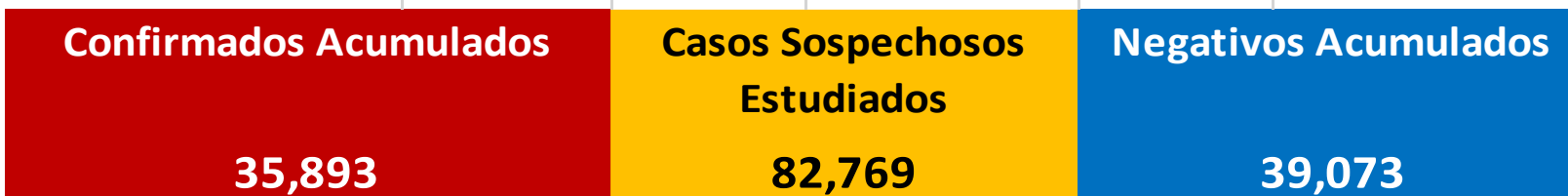
Fuente: Plataforma Nacional SISVER, Preliminar al Corte. Acumulados al 27/mar/2021 , Por Lugar de Residencia.

CASOS ACTIVOS*: Caso Confirmado Positivo con fecha de inicio de sintomas en los ultimos 14 dias.



COVID-19 SINALOA: Resumen de Casos

27 febrero 2020 - al sábado, 27 de marzo de 2021



* CASO ACTIVO: Caso Confirmado Positivo con Fecha de Inicio de Sintomas en los Ultimos 14 Dias



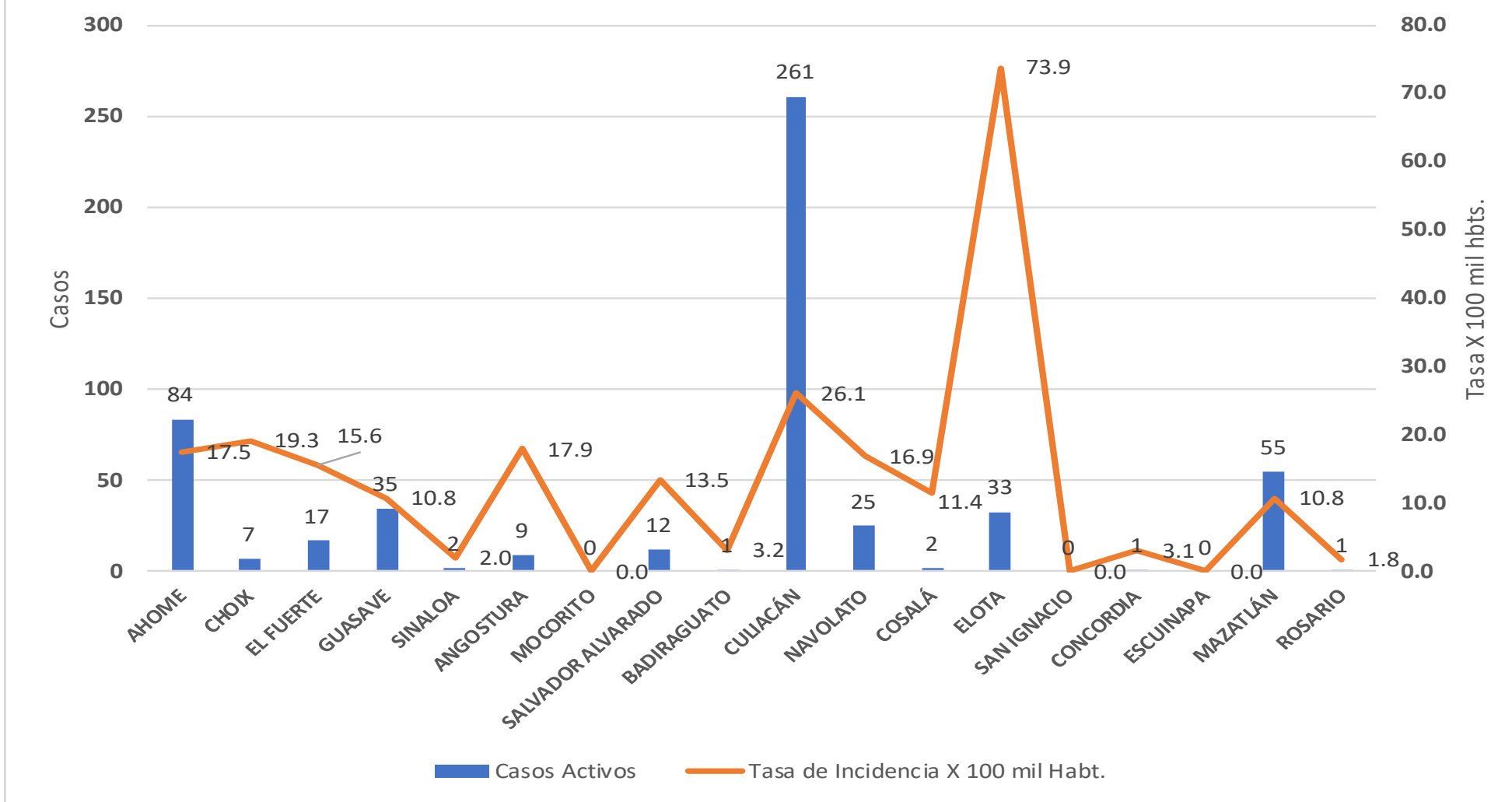
394 Dias

[27/02/2020 - 27/03/2021]

Dias de COVID-19 en SINALOA

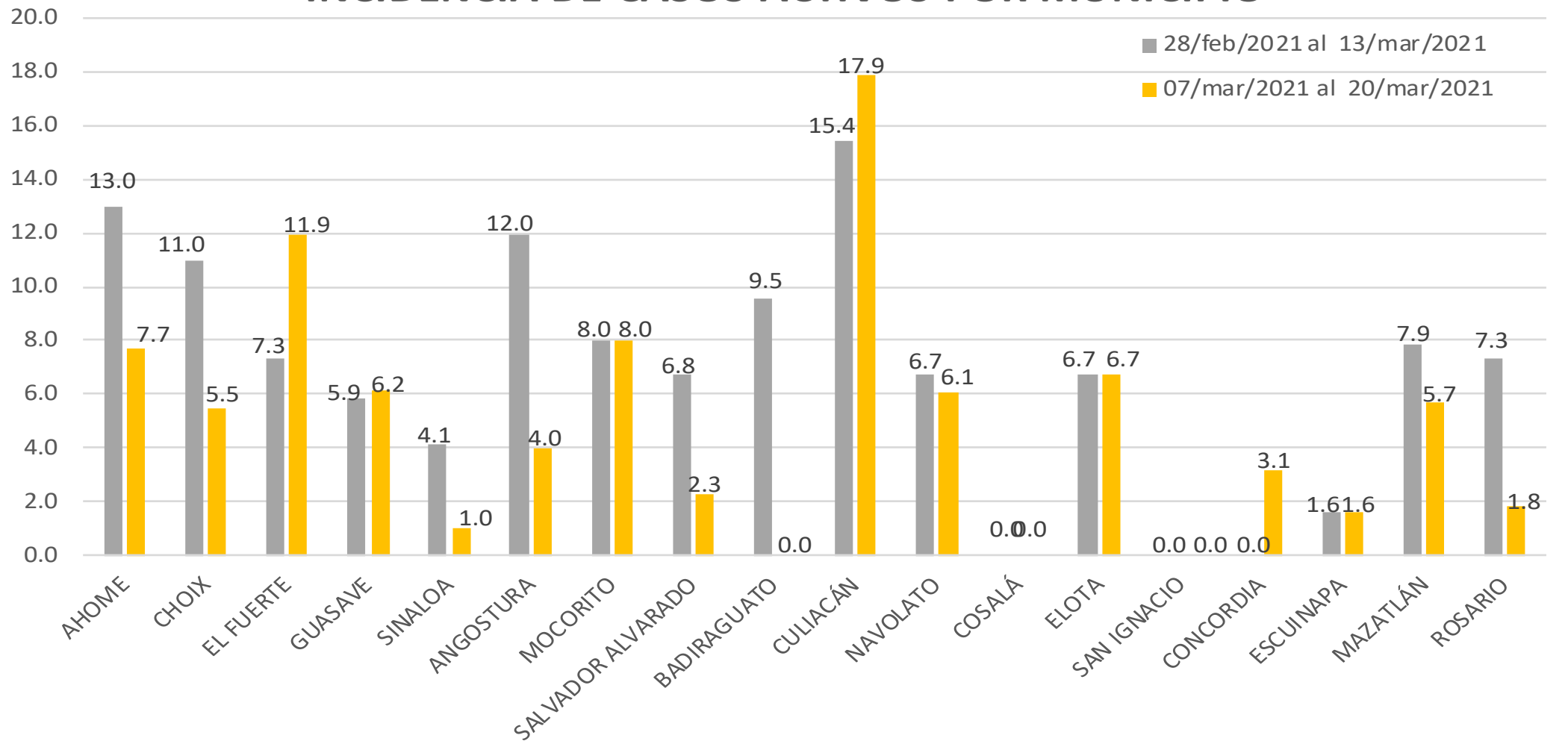


Casos Confirmados* Activos, de COVID-19 por Municipio al día de hoy 27/mar/2021





INCIDENCIA DE CASOS ACTIVOS POR MUNICIPIO



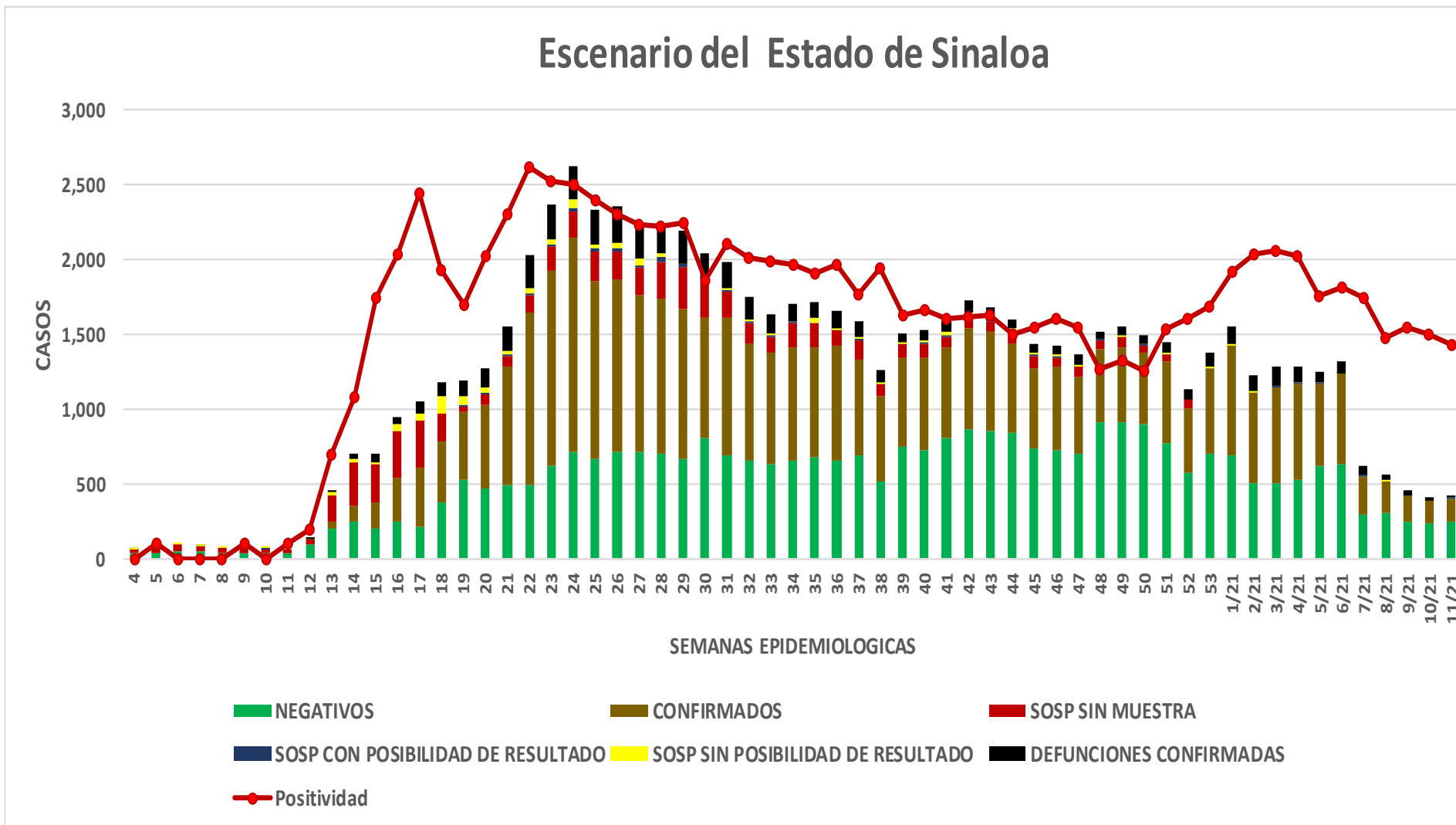
COVID-19 Sinaloa: Casos positivos, sospechosos y negativos

82,769 Personas
Notificadas

38.2% Positividad
Semana 11/2021

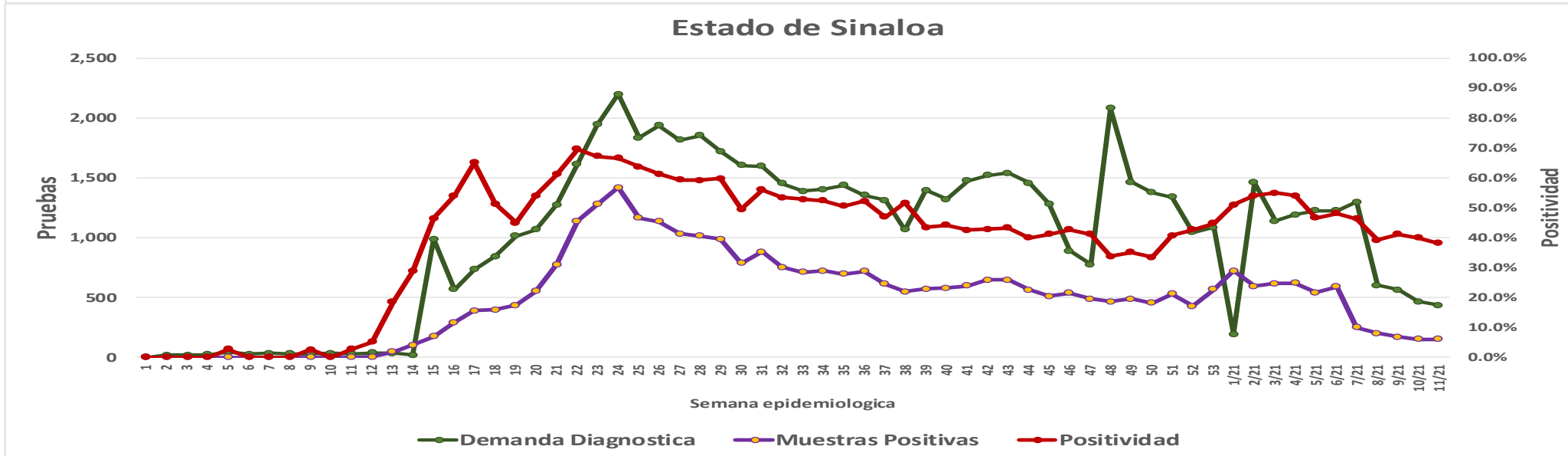
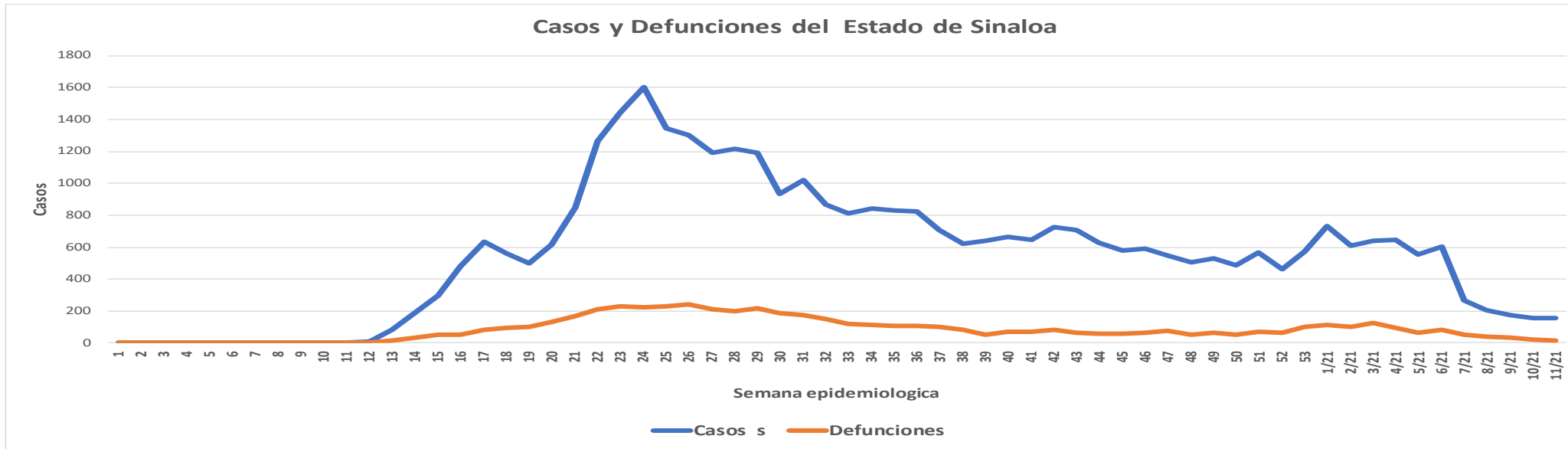
**NUEVA
NORMALIDAD**

Escenario del Estado de Sinaloa



COVID-19 Sinaloa: Casos Estimados, Defunciones, Demanda Diagnostica y Positividad

**NUEVA
NORMALIDAD**



COVID-19 Sinaloa: Casos Positivos a SARS-CoV-2, por LESPS Notificados los últimos 7 días.

NUEVA NORMALIDAD

CASOS CONFIRMADOS A SARS-CoV-2 SEGÚN MUNICIPIO LOS ULTIMOS 7 DIAS POR LESPS	27/03/2021 Acum. Hasta el día de hoy	CASOS CONFIRMADOS A SARS-COV-2 LOS ULTIMOS 7 DIAS POR LESPS							Total de Casos Confirmados Ultimos 7 Dias
		Registrados en Plataforma SINAVE/SISVER							
		26/03/2021	25/03/2021	24/03/2021	23/03/2021	22/03/2021	21/03/2021	20/03/2021	
AHOME	5,003	0	7	1	4	3	3	0	18
CHOIX	125	0	3	0	0	0	0	0	3
EL FUERTE	525	0	2	2	0	0	2	0	6
GUASAVE	4,537	0	4	0	0	3	0	0	7
SINALOA	449	0	1	0	0	0	0	0	1
ANGOSTURA	429	0	1	2	0	1	0	0	4
MOCORITO	192	0	0	0	1	1	0	0	2
SALVADOR ALVARADO	1,234	0	2	1	0	1	0	0	4
BADIRAGUATO	187	0	1	0	0	0	0	0	1
CULIACAN	15,495	4	10	15	16	49	4	1	99
NAVOLATO	1,090	0	1	1	0	1	0	0	3
COSALA	80	0	0	0	0	0	0	0	0
ELOTA	169	0	0	2	0	0	0	0	2
SAN IGNACIO	60	0	0	0	0	0	0	0	0
CONCORDIA	83	0	0	0	0	1	0	0	1
ESCUINAPA	379	0	0	0	0	0	0	0	0
MAZATLAN	5,399	0	4	3	1	5	0	0	13
ROSARIO	243	0	0	0	0	1	0	0	1
Total Estado	35,679	4	36	27	22	66	9	1	165
De Otros Estados	212								
	35,891								



COVID-19 Sinaloa: Casos y Defunciones Positivas a SARS-CoV-2, por LESPS, Notificadas los últimos 7 días.

NUEVA
NORMALIDAD

CASOS POSITIVOS A SARS-CoV-2 SEGÚN JURISDICCION LOS ULTIMOS 7 DIAS	27/03/2021 Acum. Hasta el día de hoy	CASOS POSITIVOS A SARS-COV-2 LOS ULTIMOS 7 DIAS							Total de Casos Confirmados Ultimos 7 Dias
		Registrados en Plataforma SINAVE/SISVER							
		26/03/2021	25/03/2021	24/03/2021	23/03/2021	22/03/2021	21/03/2021	20/03/2021	
Jurisdiccion I, Los Mochis	5,653	0	12	3	4	3	5	0	27
Jurisdiccion II, Guasave	4,986	0	5	0	0	3	0	0	8
Jurisdiccion III, Guamuchil	1,855	0	3	3	1	3	0	0	10
Jurisdiccion IV, Culiacan	16,772	4	12	16	16	50	4	1	103
Jurisdiccion V, Elota	309	0	0	2	0	0	0	0	2
Jurisdiccion VI, Mazatlan	6,104	0	4	3	1	7	0	0	15
Total Estado	35,679	4	36	27	22	66	9	1	165

BASE SISVER

DEFUNCIONES POSITIVAS A SARS-CoV-2 POR JURISDICCION LOS ULTIMOS 7 DIAS	27/03/2021 Acum. Hasta el día de hoy	DEFUNCIONES POSITIVAS A SARS-COV-2 LOS ULTIMOS 7 DIAS							Total de Casos Confirmados Ultimos 7 Dias
		Registrados en Plataforma SINAVE/SISVER							
		26/03/2021	25/03/2021	24/03/2021	23/03/2021	22/03/2021	21/03/2021	20/03/2021	
Jurisdiccion I, Los Mochis	1,162	0	3	0	0	0	0	1	4
Jurisdiccion II, Guasave	725	0	1	0	1	2	1	0	5
Jurisdiccion III, Guamuchil	404	0	2	0	1	1	1	1	6
Jurisdiccion IV, Culiacan	2,273	0	2	1	1	6	2	3	15
Jurisdiccion V, Elota	52	0	0	0	0	0	0	2	2
Jurisdiccion VI, Mazatlan	992	1	0	0	2	2	3	2	10
Total Estado	5,608	1	8	1	5	11	7	9	42



COVID-19 Sinaloa: Defunciones Confirmadas por Laboratorio a SARS-CoV-2 Notificadas por Municipio últimos 7 días.

BASE SISVER

DEFUNCIONES POSITIVAS A SARS-CoV-2 SEGÚN MUNICIPIO LOS ULTIMOS 7 DIAS	27/03/2021 Acum. Hasta el día de hoy	DEFUNCIONES POSITIVAS A SARS-COV-2 LOS ULTIMOS 7 DIAS							Total de Casos Confirmados Ultimos 7 Dias
		Registrados en Plataforma SINAVE/SISVER							
		26/03/2021	25/03/2021	24/03/2021	23/03/2021	22/03/2021	21/03/2021	20/03/2021	
AHOME	1,005	0	2	0	0	0	0	1	3
CHOIX	20	0	1	0	0	0	0	0	1
EL FUERTE	137	0	0	0	0	0	0	0	0
GUASAVE	647	0	1	0	1	2	1	0	5
SINALOA	78	0	0	0	0	0	0	0	0
ANGOSTURA	125	0	2	0	0	0	0	0	2
MOCORITO	64	0	0	0	1	0	0	0	1
SALVADOR ALVARADO	215	0	0	0	0	1	1	1	3
BADIRAGUATO	26	0	0	0	0	0	0	0	0
CULIACAN	2,045	0	2	1	1	5	2	2	13
NAVOLATO	202	0	0	0	0	1	0	1	2
COSALA	7	0	0	0	0	0	0	0	0
ELOTA	30	0	0	0	0	0	0	2	2
SAN IGNACIO	15	0	0	0	0	0	0	0	0
CONCORDIA	29	0	0	0	0	0	0	0	0
ESCUINAPA	80	0	0	0	0	0	0	0	0
MAZATLAN	840	1	0	0	2	2	3	2	10
ROSARIO	43	0	0	0	0	0	0	0	0

NUEVA NORMALIDAD

Total Estado

5,608

1

8

1

5

11

7

9

42

Defunciones; Residentes de otros Estados

33

Total Defunciones en el EDO

5,641



COVID-19 Sinaloa: Defunciones Confirmadas por Laboratorio, Asociación o Dictaminación a SARS-CoV-2 Notificadas al Estado.

COVID-19, SINALOA: DEFUNCIONES POR ASOCIACION Y DICTAMINACION CLINICA EPIDEMIOLOGICA

NUEVA
NORMALIDAD

CLASIFICACION FINAL DEFUNCIONES	Informacion hasta: 27/03/2021			TOTAL DEFUNCIONES
	TOMA DE MUESTRA		TOTAL	
	SI	NO		
CONFIRMADO POR LABORATORIO	5166	0	5,166	5,661
CONFIRMADO POR ANTIGENO	6	246	252	
CONFIRMADO POR ASOCIACIÓN	14	63	77	
CONFIRMADO POR DICTAMINACIÓN	17	149	166	
INVALIDO	3	0	3	646
NO REALIZADO	96	0	96	
SOSPECHOSO	30	517	547	
NEGATIVO	1657	0	1,657	1,722
NEGATIVO ANTIGENO	0	65	65	
TOTAL GENERAL	6,989	975	7,964	8,029



COVID-19 Sinaloa: Casos y Defunciones en Embarazadas y Menores de 18 años

EMBARAZADAS CON SARS-COV2 <small>Registrados en Plataforma SINAVE/SISVER</small>	Casos	Defunciones
SSA	118	3
IMSS	117	1
IMSS-OPORTUNIDADES	10	0
SEDENA	8	0
ISSSTE	8	0
SEMAR	4	0
MUNICIPAL	2	0
HOSPITAL MARGARITA MAZA DE JUAREZ	0	0
ESTATAL	5	0
HOSPITAL CIVIL DE CULIACAN	0	0
PRIVADA	1	0
CLINICA HOSPITAL CULIACAN S. A. DE C. V.	0	0
HOSPITAL MARINA MAZATLAN	0	0
HOSPITAL ANGELES CULIACAN	0	0
MEDICA DE LA CIUDAD	0	1
Total	273	5

MENORES DE 18 AÑOS POSITIVOS A SARS-CoV-2	Casos	Defunciones
SSA	458	5
IMSS	140	7
IMSS-OPORTUNIDADES	6	1
SEDENA	1	0
ISSSTE	19	1
SEMAR	4	0
MUNICIPAL	2	0
HOSPITAL MARGARITA MAZA DE JUAREZ	2	0
ESTATAL	23	0
HOSPITAL CIVIL DE CULIACAN	22	0
PRIVADA	8	0
CLINICA HOSPITAL CULIACAN S. A. DE C. V.	0	0
HOSPITAL MARINA MAZATLAN	0	0
HOSPITAL ANGELES CULIACAN	5	0
MEDICA DE LA CIUDAD	1	0
Total	661	14

NUEVA
NORMALIDAD



COVID-19 Sinaloa:

Casos confirmados en personal de la salud por Institución



**NUEVA
NORMALIDAD**

SARS-CoV-2 POR INSTITUCION Y PERSONAL DE LA SALUD <small>Registrados en Plataforma SINAVE/SISVER</small>	MEDICOS	ENFERMERAS	OTROS TRABAJADORES DE LA SALUD	LABORATORISTAS	DENTISTAS	TOTAL
SSA	643	774	589	47	52	2,105
IMSS	674	1,265	917	60	17	2,933
IMSS-OPORTUNIDADES	39	42	24	2	1	108
SEDENA	3	4	6	1	0	14
ISSSTE	142	283	134	20	8	587
SEMAR	7	21	5	2	2	37
MUNICIPAL	13	11	12	0	0	36
HOSPITAL MARGARITA MAZA DE JUAREZ	13	11	12	0	0	36
ESTATAL	84	46	24	2	0	156
HOSPITAL CIVIL DE CULIACAN	84	46	24	2	0	156
PRIVADA	40	21	15	5	1	82
CLINICA HOSPITAL CULIACAN S. A. DE C. V.	1	0	0	0	0	1
HOSPITAL MARINA MAZATLAN	5	12	12	4	0	33
HOSPITAL ANGELES CULIACAN	5	1	1	0	0	7
MEDICA DE LA CIUDAD	4	1	0	0	0	5
Total	1,645	2,467	1,726	139	81	6,058

CONFIRMADOS DEL AREA DE LA SALUD <small>Registrados en Plataforma SINAVE/SISVER</small>	Hasta el día de Hoy	DEFUNCION
MEDICOS	1,645	44
ENFERMERAS	2,467	13
OTROS TRABAJADORES DE LA SALUD	1,726	15
LABORATORISTAS	139	1
DENTISTAS	81	2
Total	6,058	75





DIRECCIÓN DE PREVENCIÓN Y PROMOCIÓN DE LA SALUD
SUBDIRECCIÓN DE VIGILANCIA EPIDEMIOLÓGICA

SALUD

SECRETARÍA DE SALUD

