



SERVICIOS DE SALUD DE SINALOA

SUBDIRECCIÓN DE VIGILANCIA EPIDEMIOLÓGICA

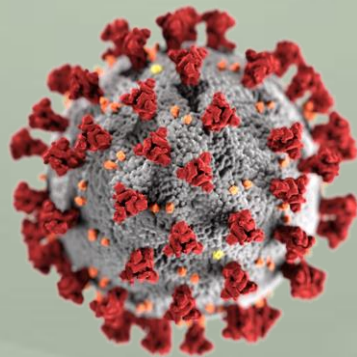


LUNES, 27 DE JUNIO DEL 2022

27/FEB/2020 AL 27/JUN/2022, 851 DÍAS TRANSCURRIDOS DE COVID-19 EN SINALOA

COVID-19 SINALOA

COMUNICADO TECNICO DIARIO



Nota: Este comunicado contiene información preliminar y sus datos pueden variar sin previo aviso, datos presentados disponibles a la fecha y corte especificados.



Dra. Kryzia Yukié Jara Báez
Jefe de Depto. De Vigilancia
Epidemiológica
Servicios de Salud de Sinaloa



SALUD

SECRETARÍA DE SALUD



DIRECCIÓN GENERAL
DE EPIDEMIOLOGÍA

PLATAFORMA SINAVE/SISVER



SITUACION GENERAL EN EL ESTADO DE SINALOA POR SARS-COV 2



SERVICIOS DE SALUD DE SINALOA

SINALOA , PLATAFORMA DE VIGILANCIA EPIDEMIOLOGICA COVID-19

MUNICIPIOS	NOTIFICADOS ACUMULADO AL 27/jun/2022			RESULTADO FINAL						
	AMBOS GENEROS	FEMENINOS	MASCULINOS	RESULTADO NEGATIVO	RESULTADO INFLUENZA	OTROS DX	POSITIVO SARS-CoV-2	SOSPECHOSOS	DEFUNCION (+) Sars-CoV-2	CASOS ACTIVOS *
AHOME	53,450	30,094	23,356	27,906	50	274	24,428	557	1,701	983
CHOIX	892	466	426	428	3	15	447	3	49	1
EL FUERTE	5,512	3,098	2,414	2,455	6	38	2,987	20	284	102
GUASAVE	31,168	17,623	13,545	17,195	42	230	12,128	184	1,052	504
SINALOA	2,667	1,468	1,199	1,610	6	32	981	8	152	26
ANGOSTURA	2,534	1,400	1,134	1,162	1	16	1,323	11	170	19
MOCORITO	1,485	801	684	850	3	14	590	11	108	7
SALVADOR ALVARADO	7,181	4,094	3,087	3,852	1	24	3,235	18	286	63
BADIRAGUATO	2,213	1,240	973	1,311	8	27	819	6	40	13
CULIACAN	149,055	85,695	63,360	82,936	158	1,169	58,502	3,135	3,526	2,519
NAVOLATO	9,361	5,335	4,026	4,766	15	40	4,300	86	347	40
COSALA	1,252	629	623	555	2	11	484	9	15	0
ELOTA	3,473	1,911	1,562	2,009	5	18	1,386	5	67	9
SAN IGNACIO	732	406	326	376	1	9	345	2	32	0
CONCORDIA	532	274	258	247	0	6	262	5	48	5
MAZATLAN	51,406	28,686	22,720	27,945	21	351	20,584	1,053	1,638	1,072
ESCUINAPA	4,101	2,317	1,784	1,919	18	63	2,051	14	159	30
ROSARIO	3,386	1,791	1,595	1,408	2	34	1,841	6	110	18
TOTAL	330,400	187,328	143,072	178,930	342	2,371	136,693	5,133	9,784	5,411
OTRO ESTADO	5,929	2,939	2,990	4,191	4	4	1,498	168	109	234

NOTIFICADOS

330,400

NEGATIVOS

178,930

POSITIVOS

136,693

SOSPECHOSOS

5,133

DEFUNCIONES

9,784

HOSPITALIZADOS

20,207

TASAS E INDICES ACUMULADOS

TASA DE INCIDENCIA
ESTATAL X 100,000 HABS

4,264

INDICE DE LETALIDAD

7.16%

% POSITIVIDAD

41.4 %

INDICE DE
HOSPITALIZACION

14.6%



CASOS ACTIVOS*: Caso Confirmado Positivo con fecha de inicio de sintomas en los ultimos 14 dias.



CASOS ACTIVOS POR MUNICIPIO EN EL ESTADO DE SINALOA POR SARS-COV 2



ACTIVOS ESTIMADOS

5,411

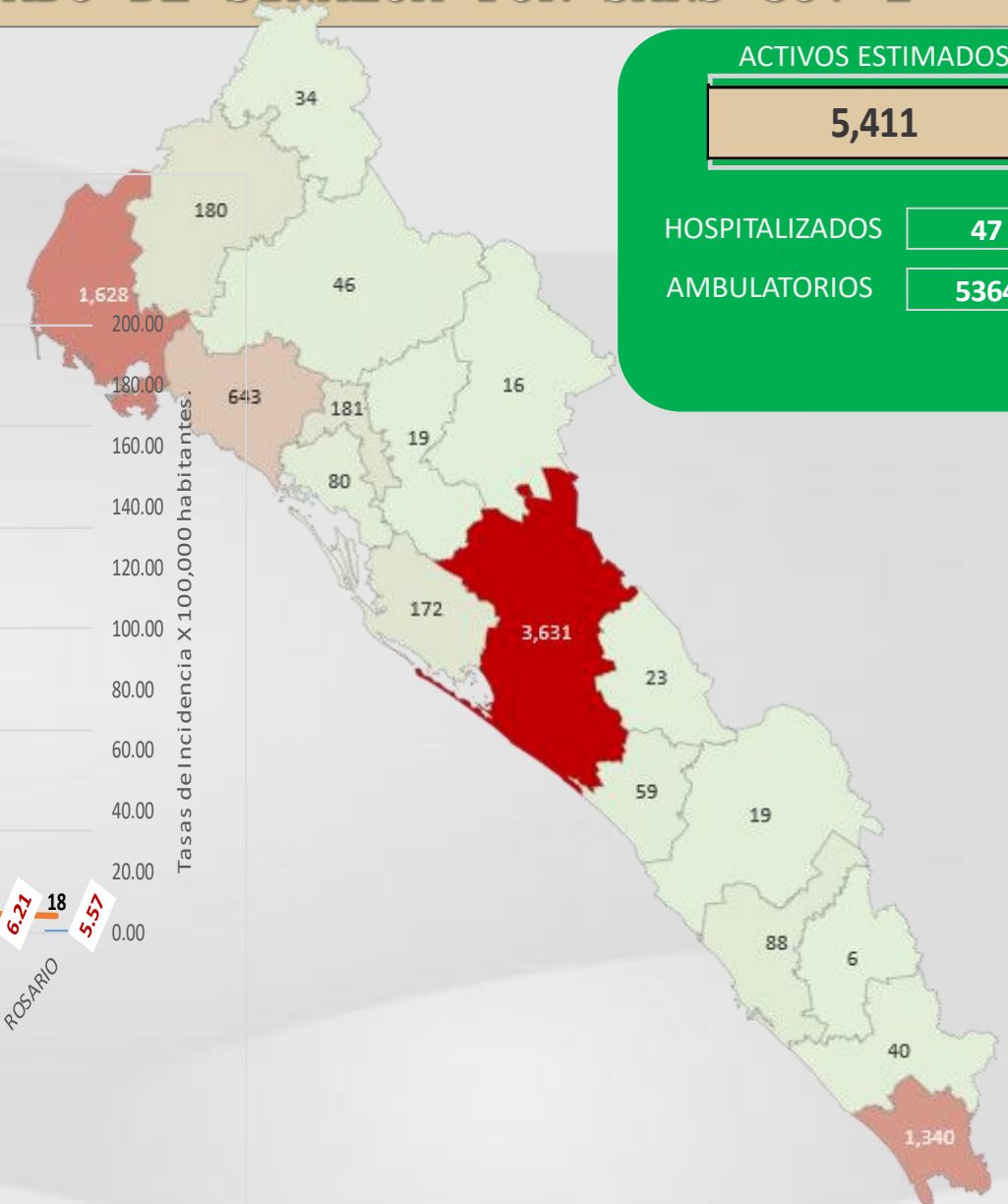
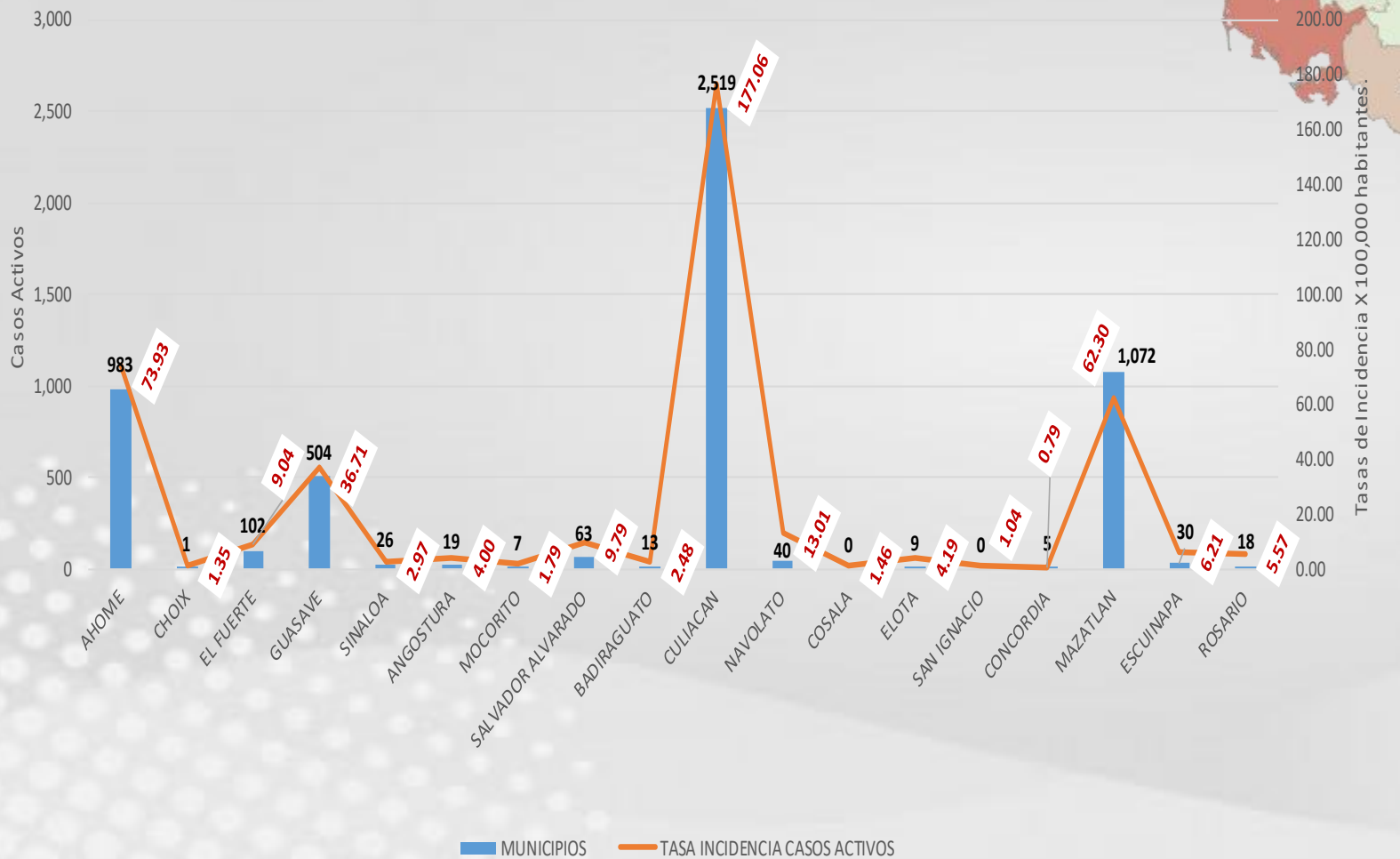
HOSPITALIZADOS

47

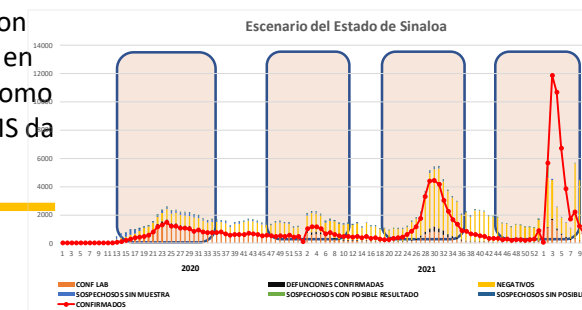
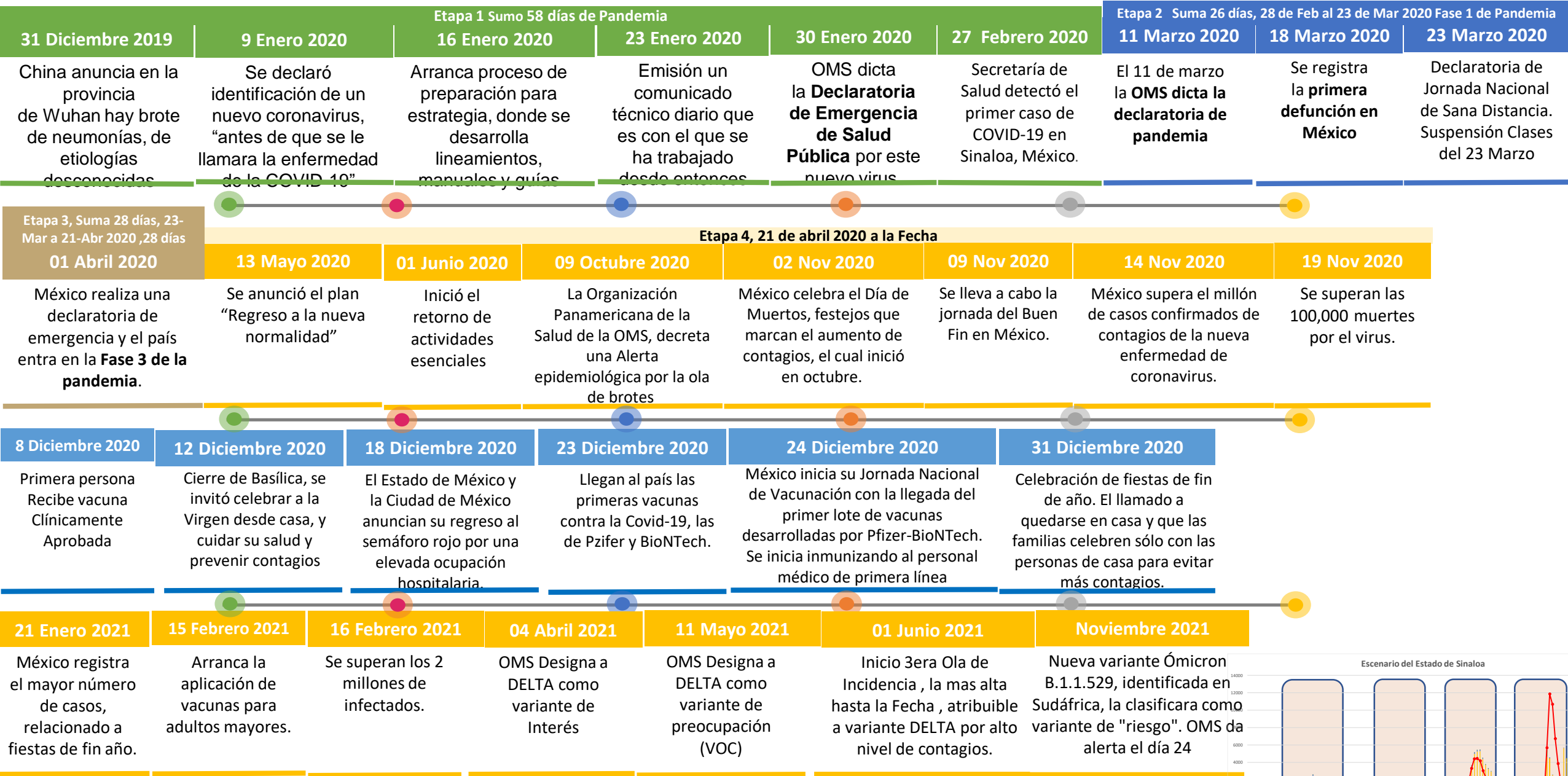
AMBULATORIOS

5364

CASO ACTIVO: Caso Confirmado Positivo con Fecha de Inicio de Síntomas en los **Últimos 14 Días.**



CRONOLOGIA COVID-19, FASES, ETAPAS Y FECHAS



La primera ola empezó cuando inició la epidemia, en febrero de 2020 hasta Septiembre
 La segunda ola epidémica fue en octubre de 2020 y llegó un punto máximo en abril de 2021
 La Tercer ola epidémica Inicio en Junio de 2021 a Noviembre

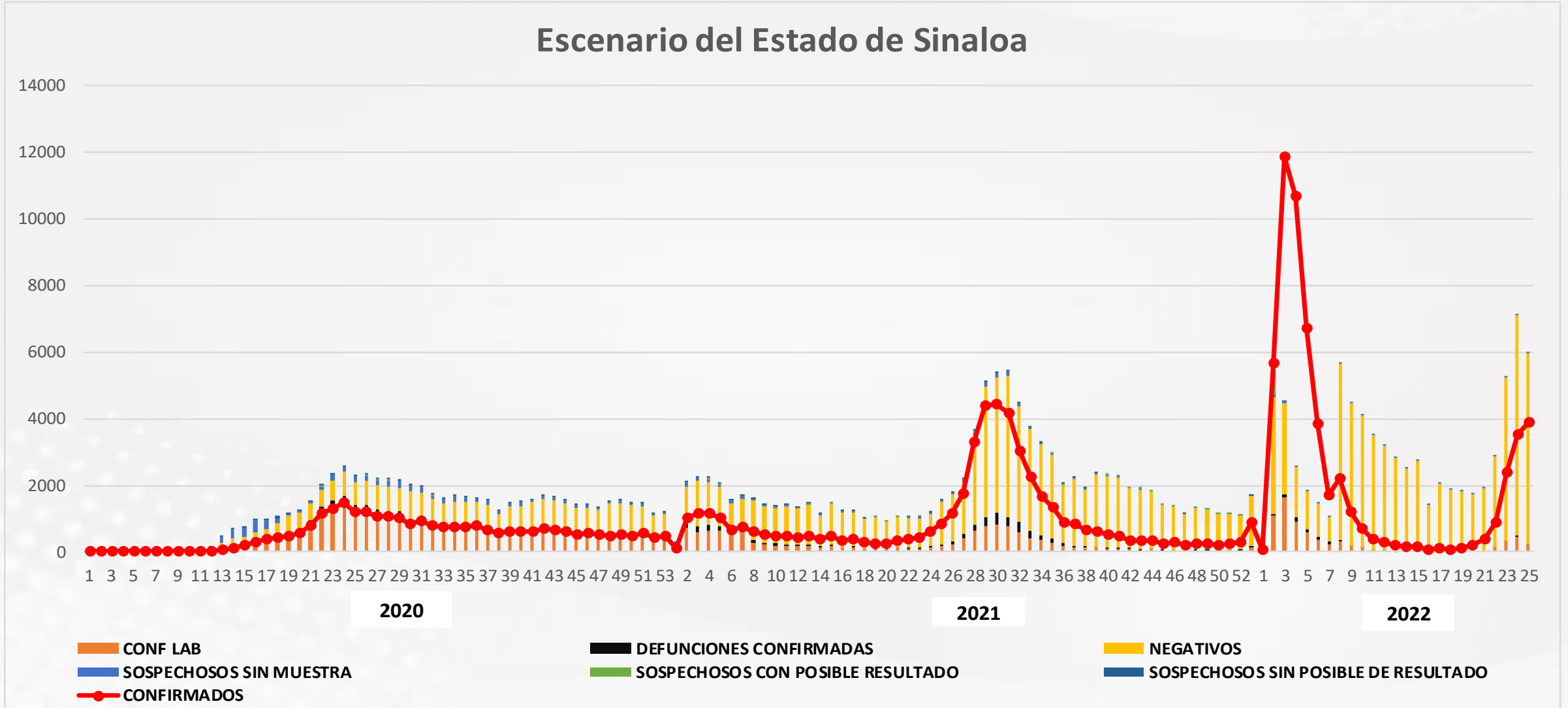


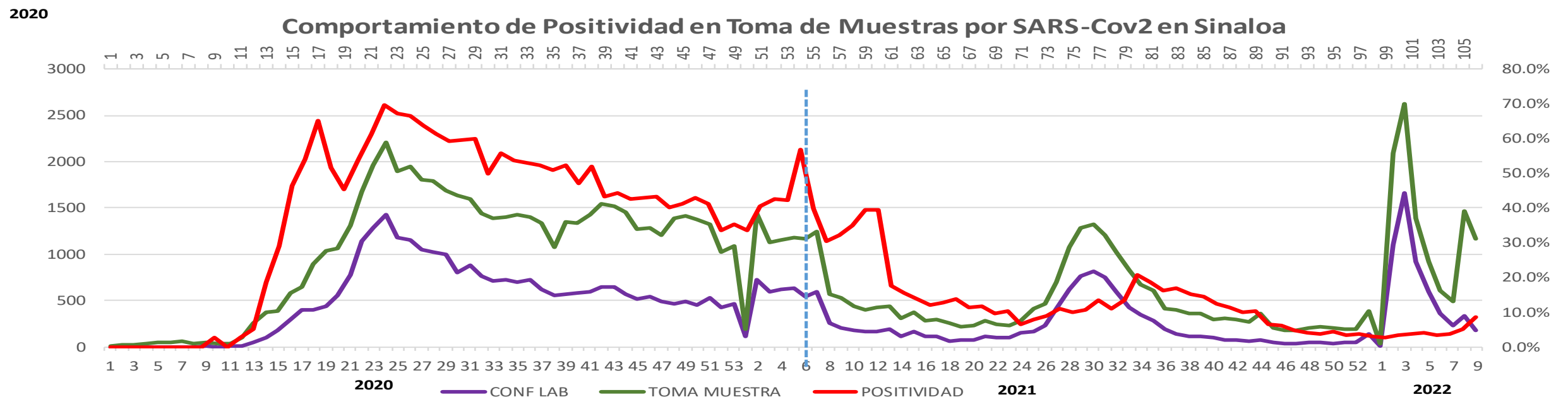
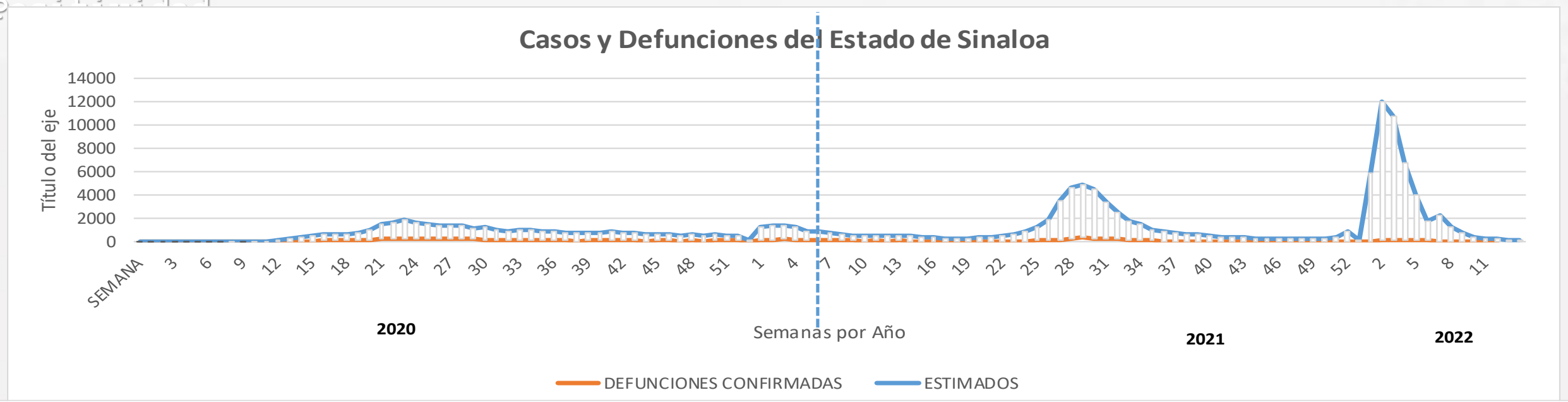


NOTIFICADOS

330,400

Escenario del Estado de Sinaloa



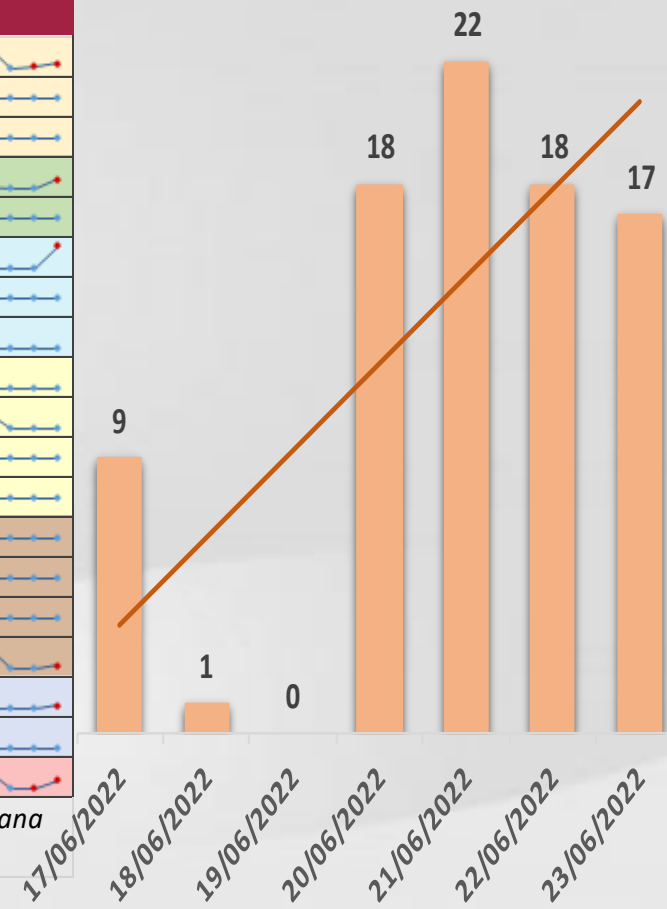




CONFIRMADOS SARS-COV 2 POR LESP EN SINALOA LOS ULTIMOS 10 DIAS



#¿NOMBRE?	CONFIRMADOS ACUMULADOS AL CORTE DE HOY 27/jun/2022	VENTANA DE RESPUESTA LESP CONFIRMADOS A SARS-COV-2			CASOS CONFIRMADOS A SARS-COV-2 LOS ULTIMOS 7 DIAS EVOLUCIONADOS EN PLATAFORMA SINAVE/SISVER							Total Casos Confirmados Últimos 10 Días
		26/06/2022	25/06/2022	24/06/2022	23/06/2022	22/06/2022	21/06/2022	20/06/2022	19/06/2022	18/06/2022	17/06/2022	
AHOME	24,428	0	0	0	1	5	3	7	0	1	2	19
CHOIX	447	0	0	0	0	0	0	0	0	0	0	0
EL FUERTE	2,987	0	0	0	0	0	0	0	0	0	0	0
GUASAVE	12,128	0	0	0	9	5	4	1	0	0	4	23
SINALOA	981	0	0	0	0	0	0	0	0	0	0	0
ANGOSTURA	1,323	0	0	0	0	0	0	0	0	0	1	1
MOCORITO	590	0	0	0	0	0	0	0	0	0	0	0
SALVADOR ALVARA	3,235	0	0	0	1	0	0	0	0	0	0	1
BADIRAGUATO	819	0	0	1	0	0	0	0	0	0	0	1
CULIACAN	58,502	0	0	5	5	7	4	5	0	0	0	26
NAVOLATO	4,300	0	0	0	0	0	0	0	0	0	0	0
COSALA	484	0	0	0	0	0	0	0	0	0	0	0
ELOTA	1,386	0	0	0	0	0	0	0	0	0	0	0
SAN IGNACIO	345	0	0	0	0	0	0	0	0	0	0	0
CONCORDIA	262	0	0	0	0	0	0	0	0	0	0	0
MAZATLAN	2,051	0	0	0	1	1	5	5	0	0	1	13
ESCUINAPA	20,584	0	0	0	0	0	5	0	0	0	1	6
ROSARIO	1,841	0	0	0	0	0	1	0	0	0	0	1
Total Estado	136,693	0	0	6	17	18	22	18	0	1	9	91
De Otros Estados	1,498	Fuente: Plataforma Nacional SINAVE/SISVER, Preliminar al Corte. Acumulados al 27/jun/2022, Por Municipio. Con Ventana de Tiempo de 3 días.										
Total	138,191	laboratorio y posible demanda de muestras así como de actualización en Plataforma.										





COVID-19 Sinaloa: Defunciones Confirmadas por Laboratorio a SARS-CoV-2



Notificadas por Municipio últimos 10 días.

#¿NOMBRE?	CONFIRMADOS ACUMULADOS AL CORTE DE HOY 27/jun/2022	VENTANA DE RESPUESTA LESP CONFIRMADOS A SARS-COV-2			CASOS CONFIRMADOS A SARS-COV-2 LOS ULTIMOS 7 DIAS EVOLUCIONADOS EN PLATAFORMA SINAVE/SISVER							Total Defunciones Confirmadas a SARS-Cov2 los Últimos 10 Días
		26/06/2022	25/06/2022	24/06/2022	23/06/2022	22/06/2022	21/06/2022	20/06/2022	19/06/2022	18/06/2022	17/06/2022	
AHOME	1,701	0	0	0	1	0	0	1	0	0	0	2
CHOIX	49	0	0	0	0	0	0	0	0	0	0	0
EL FUERTE	284	0	0	0	0	0	0	0	0	0	0	0
GUASAVE	1,052	0	0	0	0	0	0	0	0	0	0	0
SINALOA	152	0	0	0	0	0	0	0	0	0	0	0
ANGOSTURA	170	0	0	0	0	0	0	0	0	0	0	0
MOCORITO	108	0	0	0	0	0	0	0	0	0	0	0
SALVADOR ALVARADO	286	0	0	0	0	0	0	0	0	0	0	0
BADIRAGUATO	40	0	0	0	0	0	0	0	0	0	0	0
CULIACAN	3,526	0	0	0	0	0	0	0	0	0	0	0
NAVOLATO	347	0	0	0	0	0	0	0	0	0	0	0
COSALA	15	0	0	0	0	0	0	0	0	0	0	0
ELOTA	67	0	0	0	0	0	0	0	0	0	0	0
SAN IGNACIO	32	0	0	0	0	0	0	0	0	0	0	0
CONCORDIA	48	0	0	0	0	0	0	0	0	0	0	0
MAZATLAN	159	0	0	0	0	0	0	0	0	0	0	0
ESCUINAPA	1,638	0	0	0	0	0	0	0	0	0	0	0
ROSARIO	110	0	0	0	0	0	0	0	0	0	0	0
Total Estado	9,784	0	0	0	1	0	0	1	0	0	0	2
De Otros Estados	109	Fuente: Plataforma Nacional SINAVE/SISVER, Preliminar al Corte. Acumulados al 27/jun/2022, Por Municipio. Con Ventana de Tiempo de 3 dias.										
Total	9,893											



VENTANA DE TIEMPO: Lapso de respuesta considerado referente a los procesos de laboratorio y posible demanda de muestras, certificación por defunción, así como de actualización en Plataforma.

Fuente: Plataforma Nacional SINAVE/SISVER. Jefatura de Depto. De Vigilancia Epidemiológica, Servicios de Salud de Sinaloa.

COVID-19 Sinaloa: Casos y Defunciones Positivas a SARS-CoV-2, por LESPS, Notificadas



por Jurisdicción los últimos 10 días.

#¿NOMBRE?	CONFIRMADOS ACUMULADOS AL CORTE DE HOY 27/jun/2022	VENTANA DE RESPUESTA LESP CONFIRMADOS A SARS-COV-2			CASOS CONFIRMADOS A SARS-COV-2 LOS ÚLTIMOS 7 DÍAS EVOLUCIONADOS EN PLATAFORMA SINAVE/SISVER							Total Confirmados por LESP en SISVER los Últimos 10 Días	
		26/06/2022	25/06/2022	24/06/2022	23/06/2022	22/06/2022	21/06/2022	20/06/2022	19/06/2022	18/06/2022	17/06/2022		
Jurisdicción I, Los Mochis	27,862	0	0	0	1	5	3	7	0	1	2	19	
Jurisdicción II, Guasave	13,109	0	0	0	9	5	4	1	0	0	4	23	
Jurisdicción III, Guamuchil	5,148	0	0	0	1	0	0	0	0	0	1	2	
Jurisdicción IV, Culiacán	63,621	0	0	6	5	7	4	5	0	0	0	27	
Jurisdicción V, Mazatlán	2,215	0	0	0	1	1	5	5	0	0	1	13	
Jurisdicción VI, Escuinapa	24,738	0	0	0	0	0	6	0	0	0	1	7	
Total Estado	136,693	0	0	6	17	18	22	18	0	1	9	91	



#¿NOMBRE?	DEFUNCIONES ACUMULADAS AL CORTE DE HOY 27/jun/2022	VENTANA DE RESPUESTA LESP CONFIRMADOS A SARS-COV-2			DEFUNCIONES CONFIRMADAS A SARS-COV-2 LOS ÚLTIMOS 7 DÍAS EVOLUCIONADOS EN PLATAFORMA SINAVE/SISVER							Total Evoluciones a Defunción en los Últimos 10 Días	
		26/06/2022	25/06/2022	24/06/2022	23/06/2022	22/06/2022	21/06/2022	20/06/2022	19/06/2022	18/06/2022	17/06/2022		
Jurisdicción I, Los Mochis	2,034	0	0	0	1	0	0	1	0	0	0	2	
Jurisdicción II, Guasave	1,204	0	0	0	0	0	0	0	0	0	0	0	
Jurisdicción III, Guamuchil	564	0	0	0	0	0	0	0	0	0	0	0	
Jurisdicción IV, Culiacán	3,913	0	0	0	0	0	0	0	0	0	0	0	
Jurisdicción V, Mazatlán	114	0	0	0	0	0	0	0	0	0	0	0	
Jurisdicción VI, Escuinapa	1,955	0	0	0	0	0	0	0	0	0	0	0	
Total Estado	9,784	0	0	0	1	0	0	1	0	0	0	2	

VENTANA DE TIEMPO: Lapso de respuesta considerado referente a los procesos de laboratorio y posible demanda de muestras, certificación por defunción, así como de actualización en Plataforma.

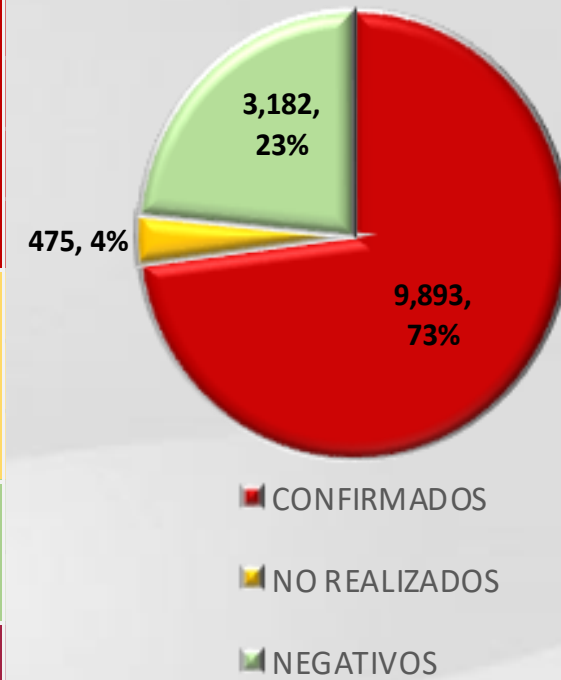
COVID-19 Sinaloa: Defunciones Confirmadas por Laboratorio, Asociación y Dictaminación a SARS-CoV-2 Notificadas al Estado.



COVID 19, SINALOA: DEFUNCIONES POR ASOCIACION Y DICTAMINACION CLINICA EPIDEMIOLOGICA

CLASIFICACION FINAL DE DEFUNCIONES AL 27/jun/2022	TOMA DE MUESTRA		TOTAL	TOTAL DEFUNCIONES
	SI	NO		
CONFIRMADO POR LABORATORIO	7,632	0	7,632	9,893
CONFIRMADO POR ANTIGENO	138	1,466	1,604	
CONFIRMADO POR ASOCIACION	22	99	121	
CONFIRMADO POR DICTAMINACION	44	492	536	
INVALIDO	3	0	3	475
NO REALIZADO	81	0	81	
SOSPECHOSO	49	342	391	
NEGATIVO	2,676	0	2,676	3,182
NEGATIVO ANTIGENO	15	491	506	
TOTAL	10,660	2,890	13,550	13,550

CLASIFICACION FINAL DE PRUEBAS SARS COV2 DE DEFUNCIONES



COVID-19 Sinaloa: Casos confirmados en personal de la salud por Institución



SARS-CoV-2 POR INSTITUCION Y	MEDICOS	ENFERMERAS	OTROS TRABAJADORES	LABORATORISTAS	DENTISTAS	TOTAL
SSA	1,161	1,375	1,204	84	127	3,951
IMSS	1,451	2,557	2,211	137	52	6,408
IMSS-OPORTUNIDADES	98	109	69	2	5	283
SEDENA	5	5	9	1	0	20
ISSSTE	380	574	269	36	15	1,274
SEMAR	19	28	9	2	2	60
MUNICIPAL	14	11	13	0	0	38
ESTATAL	103	53	31	4	0	191
PRIVADA	96	53	197	7	4	357
PEMEX	0	0	0	0	0	0
CRUZ ROJA	0	0	0	0	0	0
UNIVERSITARIO	1	0	0	0	0	1
TOTAL	3,328	4,765	4,012	273	205	12,583
	26.4%	37.9%	31.9%	2.2%	1.6%	100.0%

CONFIRMADOS DEL AREA DE LA SALUD	CASOS	DEFUNCIONES
MEDICOS	3,328	68
ENFERMERAS	4,765	20
OTROS TRABAJADORES DE LA SALUD	4,012	24
LABORATORISTAS	273	3
DENTISTAS	205	4
TOTAL	12,583	119



CUADROS ACUMULADOS CONFIRMADOS A SARS-COV 2 POR INSTITUCION EN EL ESTADO DE SINALOA



CONFIRMADOS A SARS-COV2	CASOS	DEFUNCIONES
SSA	28,289	1,848
IMSS	86,421	5,753
IMSS-OPORTUNIDADES	2,283	93
SEDENA	628	80
ISSSTE	5,980	1,507
SEMAR	578	36
MUNICIPAL	237	16
ESTATAL	1,044	288
PRIVADA	12,695	271
PEMEX	6	1
CRUZ ROJA	0	0
UNIVERSITARIO	1	0
TOTAL	138,162	9,893

EMBARAZADAS POSITIVAS A SARS-COV2	CASOS	DEFUNCIONES
SSA	386	12
IMSS	871	6
IMSS-OPORTUNIDADES	63	0
SEDENA	14	0
ISSSTE	35	0
SEMAR	8	0
MUNICIPAL	2	0
ESTATAL	7	0
PRIVADA	124	1
PEMEX	0	0
CRUZ ROJA	0	0
UNIVERSITARIO	0	0
TOTAL	1,510	19

HOSPITALIZADOS CONFIRMADOS A SARS-COV2	CASOS HOSPITALIZADOS	DEFUNCIONES HOSPITALIZADOS
SSA	4,807	1,843
IMSS	10,025	5,706
IMSS-OPORTUNIDADES	245	91
SEDENA	312	78
ISSSTE	2,950	1,503
SEMAR	245	36
MUNICIPAL	64	16
ESTATAL	526	288
PRIVADA	1,032	271
PEMEX	1	1
CRUZ ROJA	0	0
UNIVERSITARIO	0	0
TOTAL	20,207	9,833

MENORES DE 18 AÑOS CONFIRMADOS A SARS-COV2	CASOS	DEFUNCIONES
SSA	2,550	8
IMSS	4,310	21
IMSS-OPORTUNIDADES	229	1
SEDENA	31	0
ISSSTE	144	2
SEMAR	25	0
MUNICIPAL	5	0
ESTATAL	44	0
PRIVADA	1,786	0
PEMEX	0	0
CRUZ ROJA	0	0
UNIVERSITARIO	0	0
TOTAL	9,124	32



COVID-19 SINALOA

COMUNICADO TECNICO DIARIO



Dr. Rosalino Flores Rocha

Subdirector De Vigilancia Epidemiológica

Dra. Kryzia Yukié Jara Báez

Jefe de Depto. De Vigilancia Epidemiológica



SALUD

SECRETARÍA DE SALUD

DGE

DIRECCIÓN GENERAL
DE EPIDEMIOLOGÍA

PLATAFORMA SINAVE/SISVER

Notificación de Eventos Emergentes con Impacto Epidemiológico al
667 758-70-00, ext. 40413.

E-mail: epidesin@yahoo.com.mx

Blvd. Alfonso Zaragoza Maytorena n° 2204, edificio "A", tercer piso,
Fraccionamiento Bonanzas, C.P. 80020, Culiacán, Sinaloa.



Bitácora diaria de CTD Covid-19 en
http://saludsinaloa.gob.mx/index.php/coronavirus_/
Apartado "Panorama Epidemiológico de COVID-19"