



SERVICIOS DE SALUD DE SINALOA

SUBDIRECCIÓN DE VIGILANCIA EPIDEMIOLÓGICA

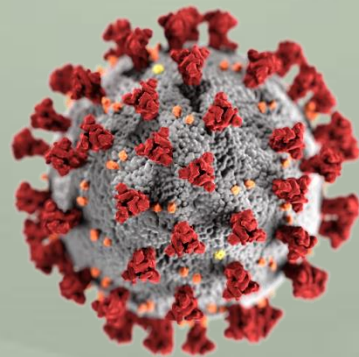


LUNES, 27 DE FEBRERO DEL 2023

27/FEB/2020 AL 27/FEB/2023, 1096 DÍAS TRANSCURRIDOS DE COVID-19 EN SINALOA

# COVID-19 SINALOA

COMUNICADO TECNICO DIARIO



**Nota:** Este comunicado contiene información preliminar y sus datos pueden variar sin previo aviso, datos presentados disponibles a la fecha y corte especificados.



Dr. Rafael Martínez Rocha  
Jefe de Depto. De Vigilancia  
Epidemiológica  
Servicios de Salud de Sinaloa



**SALUD**

SECRETARÍA DE SALUD

**DGE**

DIRECCIÓN GENERAL  
DE EPIDEMIOLOGÍA

PLATAFORMA SINAVE/SISVER



# SITUACION GENERAL EN EL ESTADO DE SINALOA POR SARS-COV 2



## SERVICIOS DE SALUD DE SINALOA SUBDIRECCION DE EPIDEMIOLOGIA

### SINALOA , PLATAFORMA DE VIGILANCIA EPIDEMIOLOGICA COVID-19

MUNICIPIOS	NOTIFICADOS ACUMULADO AL 27/feb/2023			RESULTADO FINAL						
	AMBOS GENEROS	FEMENINOS	MASCULINOS	RESULTADO NEGATIVO	RESULTADO INFLUENZA	OTROS DX	POSITIVO SARS-CoV-2	SOSPECHOSOS	DEFUNCION (+) Sars-CoV-2	CASOS ACTIVOS *
AHOME	67,376	38,353	29,023	35,753	92	507	29,888	2	1,737	93
CHOIX	980	526	454	473	12	16	471	0	49	0
EL FUERTE	6,248	3,540	2,708	2,802	152	57	3,300	0	289	9
GUASAVE	42,634	24,620	18,014	22,044	143	669	15,525	0	1,070	15
SINALOA	3,301	1,860	1,441	1,903	12	59	1,191	0	154	2
ANGOSTURA	2,956	1,635	1,321	1,325	11	19	1,555	0	173	3
MOCORITO	1,821	989	832	993	15	31	734	0	111	0
SALVADOR ALVARADO	8,704	5,058	3,646	4,351	26	44	4,177	1	288	4
BADIRAGUATO	2,470	1,387	1,083	1,447	550	48	908	0	42	0
CULIACAN	210,658	122,997	87,661	117,998	260	2,092	84,669	18	3,591	202
NAVOLATO	11,088	6,368	4,720	5,605	23	104	5,042	0	352	1
COSALA	1,341	682	659	604	10	15	514	0	15	0
ELOTA	3,802	2,081	1,721	2,171	10	37	1,470	0	69	0
SAN IGNACIO	807	449	358	404	0	13	377	0	31	0
CONCORDIA	648	336	312	306	79	7	309	0	48	0
MAZATLAN	69,160	38,872	30,288	38,617	98	560	27,386	1	1,676	28
ESCUINAPA	4,607	2,622	1,985	2,062	32	106	2,233	0	159	0
ROSARIO	3,686	1,956	1,730	1,527	6	39	1,990	0	114	0
<b>TOTAL</b>	<b>442,287</b>	<b>254,331</b>	<b>187,956</b>	<b>240,385</b>	<b>1,531</b>	<b>4,423</b>	<b>181,739</b>	<b>22</b>	<b>9,968</b>	<b>357</b>
OTRO ESTADO	7,343	4,281	4,206	5,989	20	5	2,326	8	110	5

NOTIFICADOS

442,287

NEGATIVOS

240,385

POSITIVOS

181,739

SOSPECHOSOS

22

DEFUNCIONES

9,968

HOSPITALIZADOS

20,991

### TASAS E INDICES ACUMULADOS

TASA DE INCIDENCIA ESTATAL X 100,000 HABS 5,669

INDICE DE LETALIDAD 5.48%

% POSITIVIDAD 41.1%

INDICE DE HOSPITALIZACION 11.4%



CASOS ACTIVOS\*: Caso Confirmado Positivo con fecha de inicio de sintomas en los ultimos 14 días.



# CASOS ACTIVOS POR MUNICIPIO EN EL ESTADO DE SINALOA POR SARS-COV 2



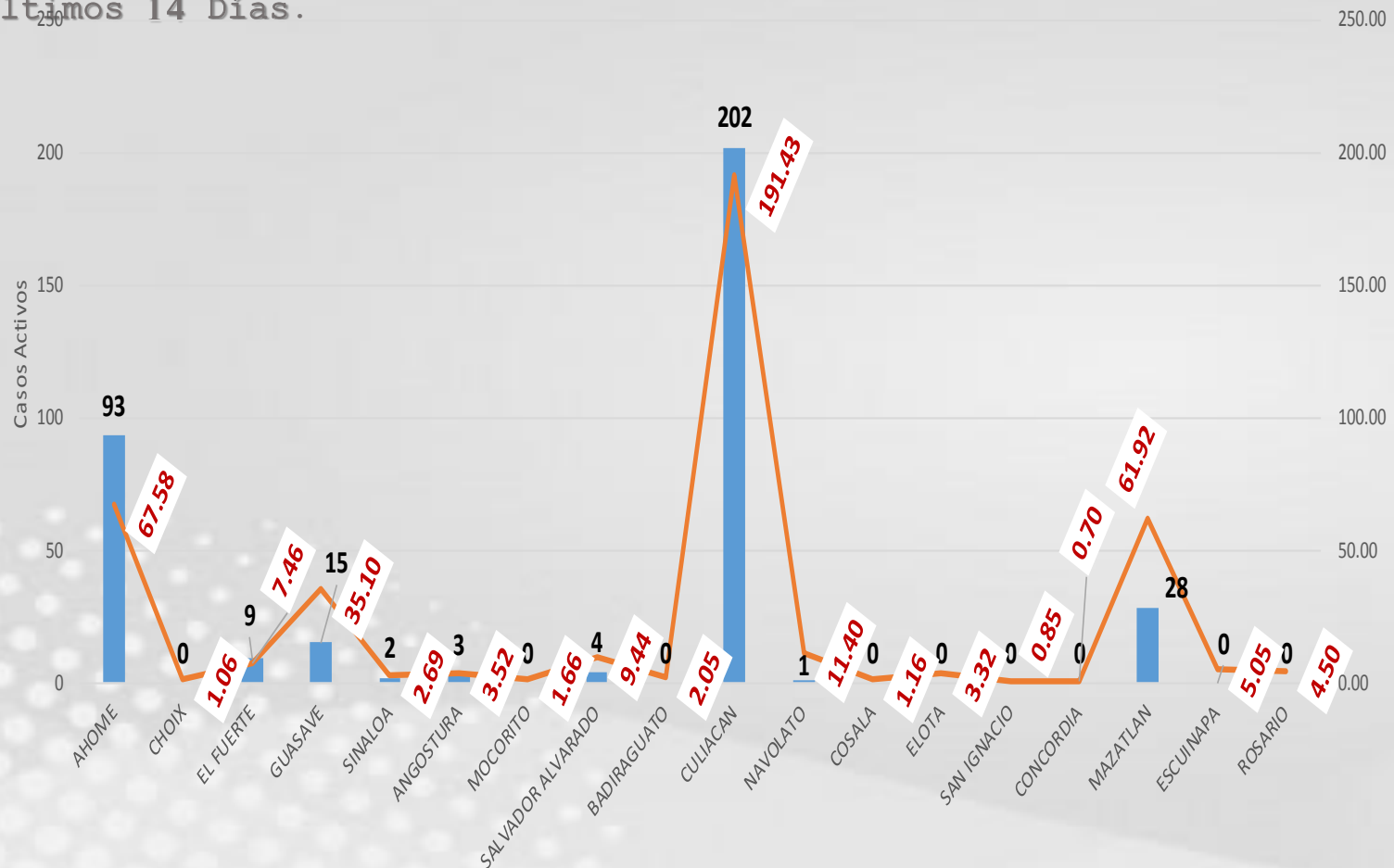
ACTIVOS ESTIMADOS

**357**

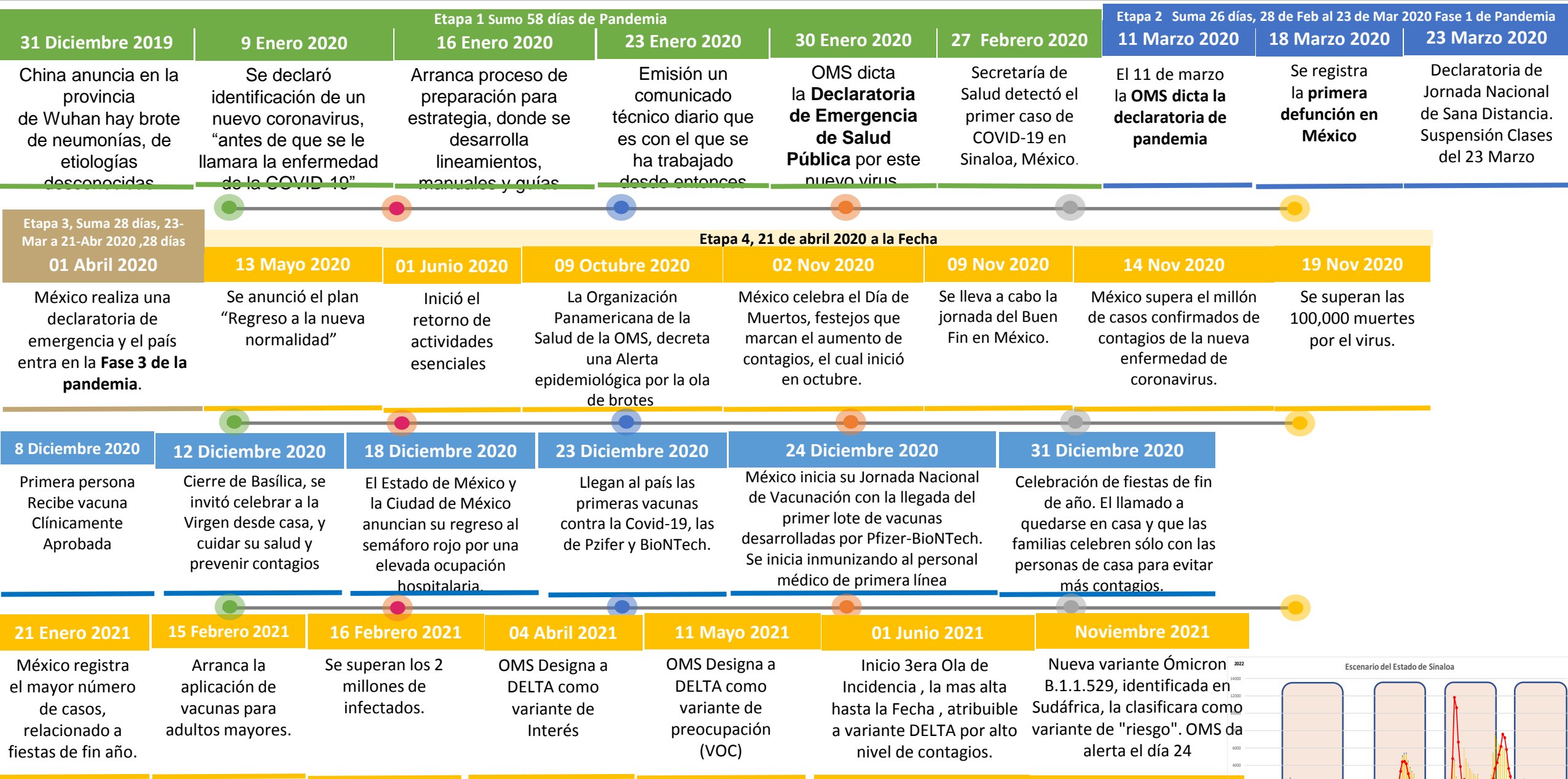
HOSPITALIZADOS **9**

AMBULATORIOS **348**

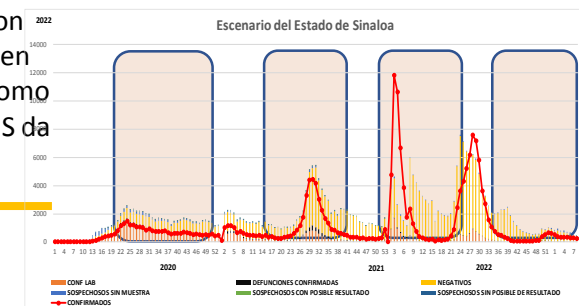
CASO ACTIVO: Caso Confirmado Positivo con Fecha de Inicio de Síntomas en los **Últimos 14 Días.**



# CRONOLOGIA COVID-19, FASES, ETAPAS Y FECHAS



La primera ola empezó cuando inició la epidemia, en febrero de 2020 hasta Septiembre  
 La segunda ola epidémica fue en octubre de 2020 y llegó un punto máximo en abril de 2021  
 La Tercer ola epidémica Inicio en Junio de 2021 a Noviembre

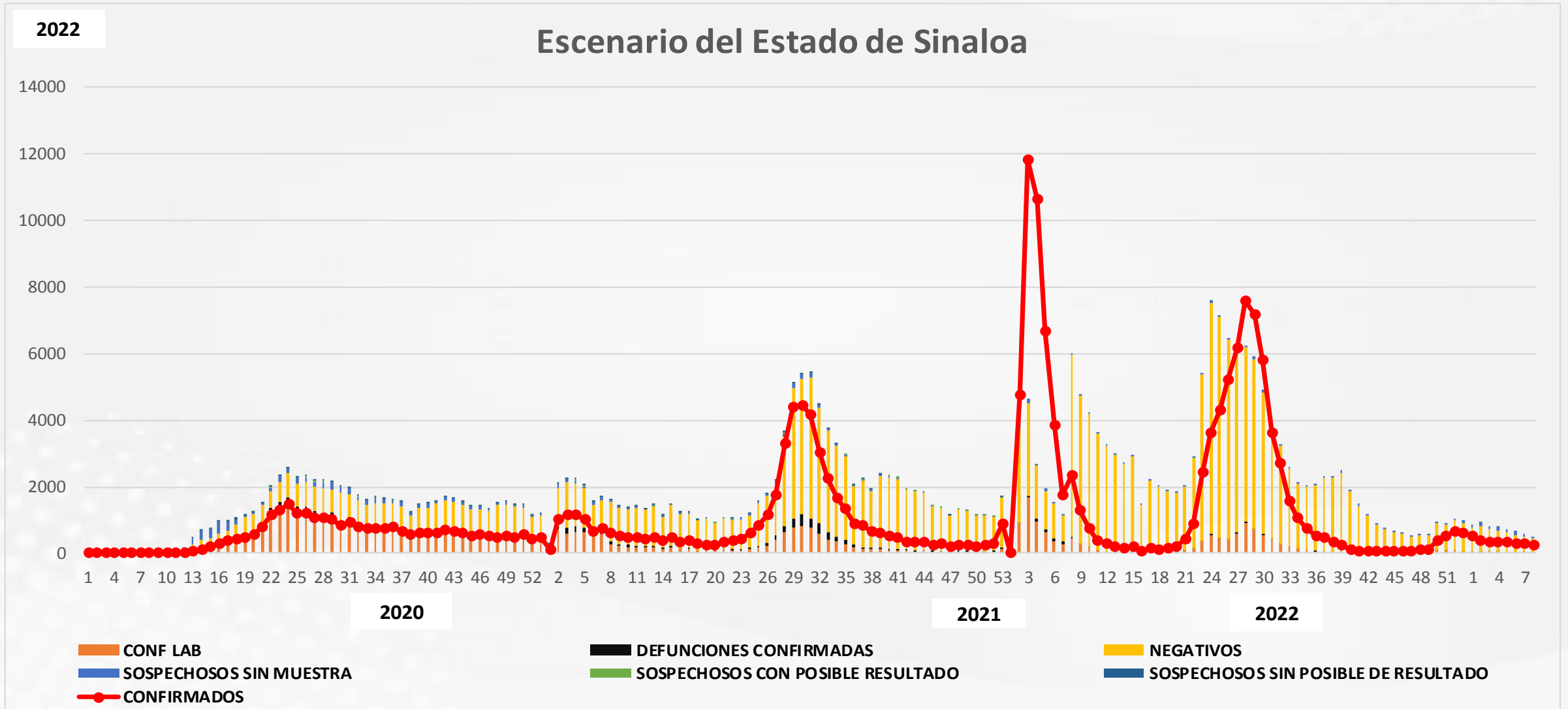


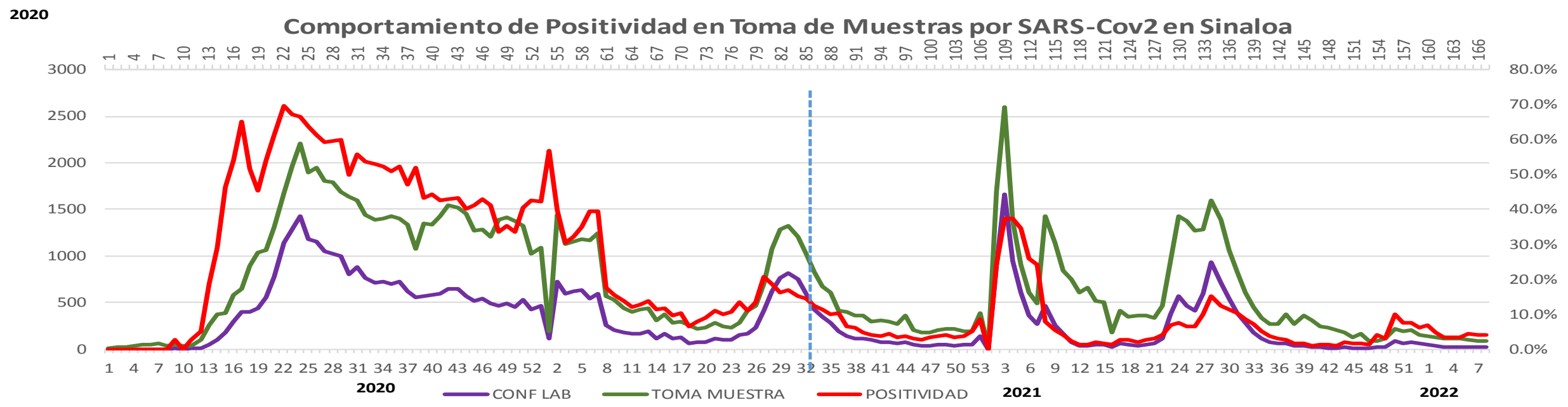
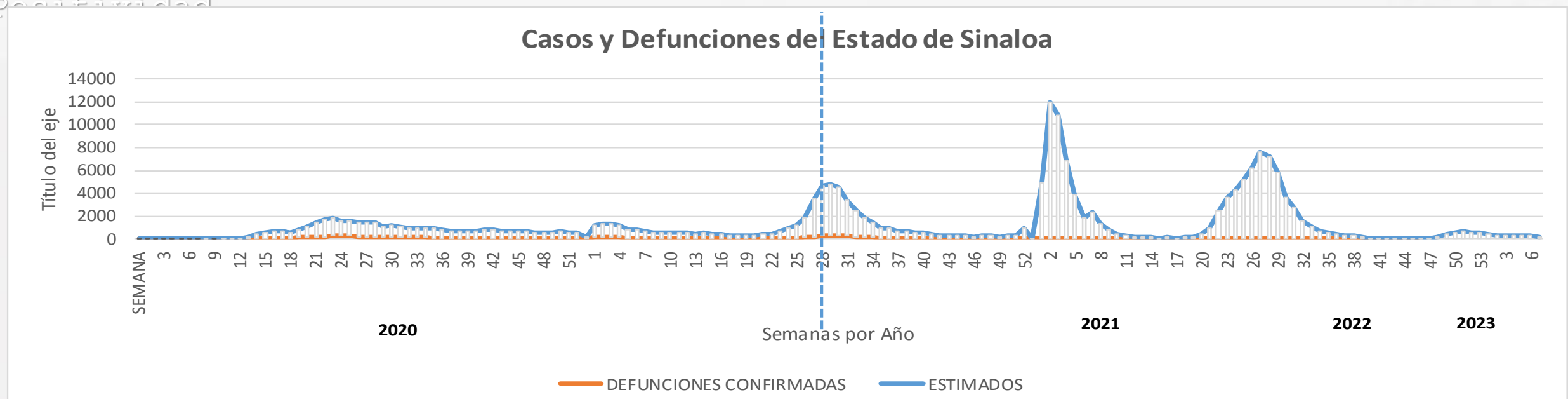
# COVID-19 Sinaloa: Casos Positivos, Sospechosos y Negativos




NOTIFICADOS

442,287



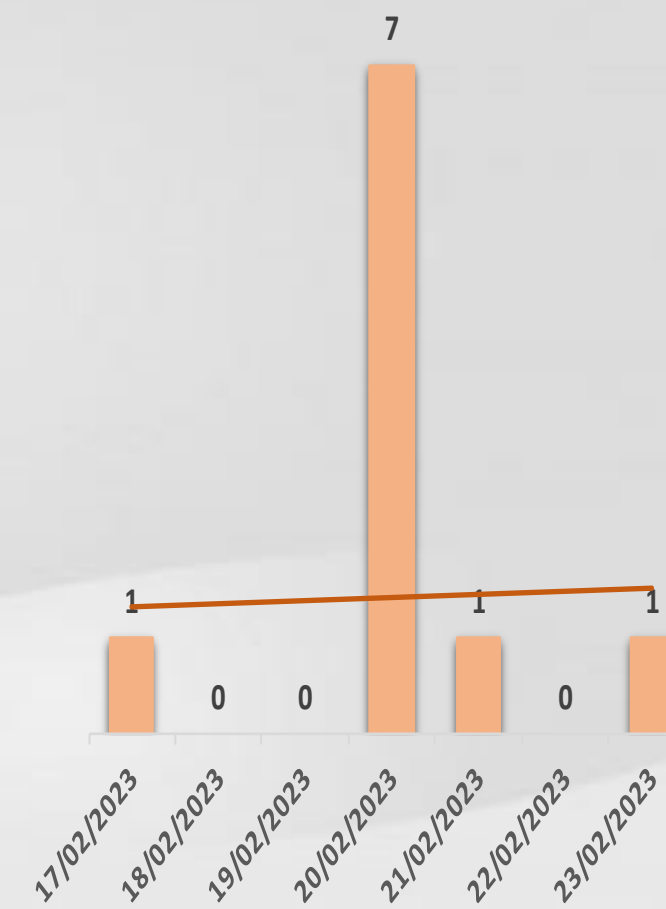




# CONFIRMADOS SARS-COV 2 POR LESP EN SINALOA LOS ULTIMOS 10 DIAS



LISTA DE CASOS CONFIRMADOS POR LESP LOS ULTIMOS DIAS POR MUNICIPIO	CONFIRMADOS ACUMULADOS AL CORTE DE HOY 27/feb/2023	VENTANA DE RESPUESTA LESP CONFIRMADOS A SARS-COV-2			CASOS CONFIRMADOS A SARS-COV-2 LOS ULTIMOS 7 DIAS EVOLUCIONADOS EN PLATAFORMA SINAVE/SISVER							Total Casos Confirmados Últimos 10 Días	
		26/02/2023	25/02/2023	24/02/2023	23/02/2023	22/02/2023	21/02/2023	20/02/2023	19/02/2023	18/02/2023	17/02/2023		
AHOME	29,888	0	0	0	0	0	0	0	0	0	0	0	
CHOIX	471	0	0	0	0	0	0	0	0	0	0	0	
EL FUERTE	3,300	0	0	0	0	0	0	0	0	0	0	0	
GUASAVE	15,525	0	0	0	0	0	0	0	0	0	1	1	
SINALOA	1,191	0	0	0	0	0	0	0	0	0	0	0	
ANGOSTURA	1,555	0	0	0	0	0	0	0	0	0	0	0	
MOCORITO	734	0	0	0	0	0	0	0	0	0	0	0	
SALVADOR ALVARA	4,177	0	0	0	0	0	0	0	0	0	0	0	
BADIRAGUATO	908	0	0	0	0	0	0	0	0	0	0	0	
CULIACAN	84,669	0	0	2	1	0	1	7	0	0	0	11	
NAVOLATO	5,042	0	0	0	0	0	0	0	0	0	0	0	
COSALA	514	0	0	0	0	0	0	0	0	0	0	0	
ELOTA	1,470	0	0	0	0	0	0	0	0	0	0	0	
SAN IGNACIO	377	0	0	0	0	0	0	0	0	0	0	0	
CONCORDIA	309	0	0	0	0	0	0	0	0	0	0	0	
MAZATLAN	2,233	0	0	0	0	0	0	0	0	0	0	0	
ESCUINAPA	27,386	0	0	0	0	0	0	0	0	0	0	0	
ROSARIO	1,990	0	0	0	0	0	0	0	0	0	0	0	
<b>Total Estado</b>	<b>181,739</b>	<b>0</b>	<b>0</b>	<b>2</b>	<b>1</b>	<b>0</b>	<b>1</b>	<b>7</b>	<b>0</b>	<b>0</b>	<b>1</b>	<b>12</b>	
De Otros Estados	<b>2,326</b>	Fuente: Plataforma Nacional SINAVE/SISVER, Preliminar al Corte. Acumulados al 27/feb/2023, Por Municipio. Con Ventana de Tiempo de 3 dias.											
Total	<b>184,065</b>												



VENTANA DE TIEMPO: Lapso de respuesta considerado referente a los procesos de laboratorio y posible demanda de muestras así como de actualización en Plataforma.



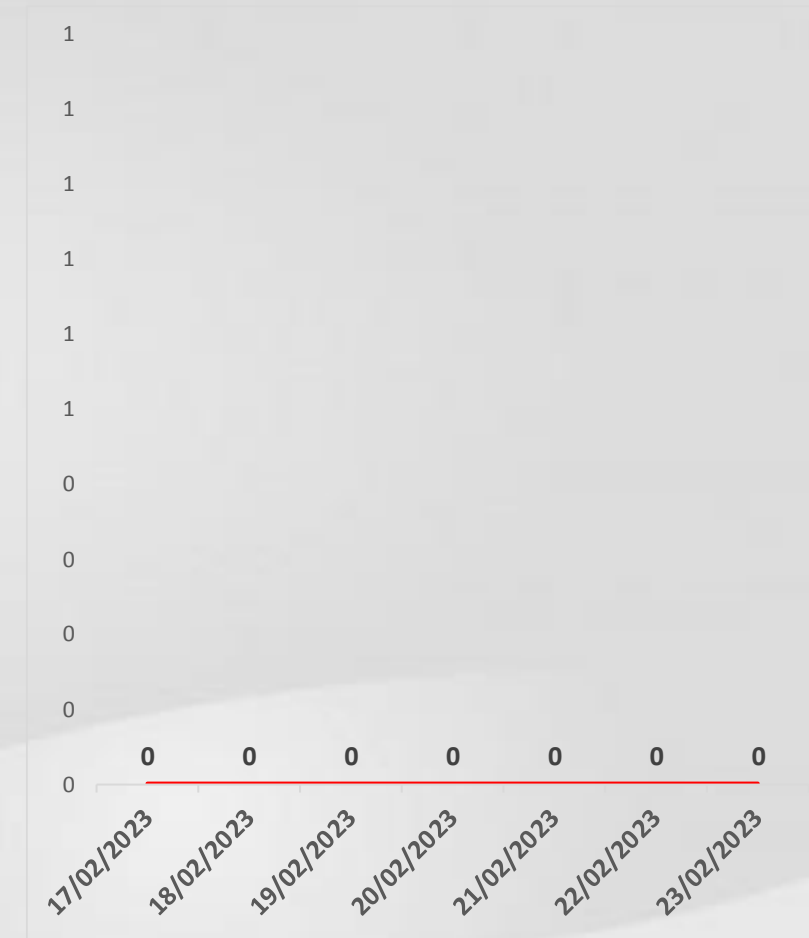
# COVID-19 Sinaloa: Defunciones Confirmadas por Laboratorio a SARS-CoV-2



## Notificadas por Municipio últimos 10 días.

LISTA DE CASOS DE DEFUNCIONES CONFIRMADAS POR LESP LOS ULTIMOS DIAS POR MUNICIPIO	CONFIRMADOS ACUMULADOS AL CORTE DE HOY 27/feb/2023	VENTANA DE RESPUESTA LESP CONFIRMADOS A SARS-COV-2			CASOS CONFIRMADOS A SARS-COV-2 LOS ULTIMOS 7 DIAS EVOLUCIONADOS EN PLATAFORMA SINAVE/SISVER							Total Defunciones Confirmadas a SARS-Cov2 los Últimos 10 Días	
		26/02/2023	25/02/2023	24/02/2023	23/02/2023	22/02/2023	21/02/2023	20/02/2023	19/02/2023	18/02/2023	17/02/2023		
AHOME	1,737	0	0	0	0	0	0	0	0	0	0	0	0
CHOIX	49	0	0	0	0	0	0	0	0	0	0	0	0
EL FUERTE	289	0	0	0	0	0	0	0	0	0	0	0	0
GUASAVE	1,070	0	0	0	0	0	0	0	0	0	0	0	0
SINALOA	154	0	0	0	0	0	0	0	0	0	0	0	0
ANGOSTURA	173	0	0	0	0	0	0	0	0	0	0	0	0
MOCORITO	111	0	0	0	0	0	0	0	0	0	0	0	0
SALVADOR ALVARADO	288	0	0	0	0	0	0	0	0	0	0	0	0
BADIRAGUATO	42	0	0	0	0	0	0	0	0	0	0	0	0
CULIACAN	3,591	0	0	0	0	0	0	0	0	0	0	0	0
NAVOLATO	352	0	0	0	0	0	0	0	0	0	0	0	0
COSALA	15	0	0	0	0	0	0	0	0	0	0	0	0
ELOTA	69	0	0	0	0	0	0	0	0	0	0	0	0
SAN IGNACIO	31	0	0	0	0	0	0	0	0	0	0	0	0
CONCORDIA	48	0	0	0	0	0	0	0	0	0	0	0	0
MAZATLAN	159	0	0	0	0	0	0	0	0	0	0	0	0
ESCUINAPA	1,676	0	0	0	0	0	0	0	0	0	0	0	0
ROSARIO	114	0	0	0	0	0	0	0	0	0	0	0	0
<b>Total Estado</b>	<b>9,968</b>	<b>0</b>	<b>0</b>	<b>0</b>	<b>0</b>	<b>0</b>	<b>0</b>	<b>0</b>	<b>0</b>	<b>0</b>	<b>0</b>	<b>0</b>	<b>0</b>
De Otros Estados	<b>110</b>												
<b>Total</b>	<b>10,078</b>												

Fuente: Plataforma Nacional SINAVE/SISVER, Preliminar al Corte. Acumulados al 27/feb/2023, Por Municipio. Con Ventana de Tiempo de 3 días.



VENTANA DE TIEMPO: Lapso de respuesta considerado referente a los procesos de laboratorio y posible demanda de muestras, certificación por defunción, así como de actualización en Plataforma.

Fuente: Plataforma Nacional SINAVE/SISVER. Jefatura de Depto. De Vigilancia Epidemiológica, Servicios de Salud de Sinaloa.



# COVID-19 Sinaloa: Casos y Defunciones Positivas a SARS-CoV-2, por LESPS, Notificadas por Jurisdicción los últimos 10 días.



LISTA DE CASOS CONFIRMADOS POR LESP LOS ULTIMOS DIAS POR MUNICIPIO	CONFIRMADOS ACUMULADOS AL CORTE DE HOY 27/feb/2023	VENTANA DE RESPUESTA LESP CONFIRMADOS A SARS-COV-2			CASOS CONFIRMADOS A SARS-COV-2 LOS ULTIMOS 7 DIAS EVOLUCIONADOS EN PLATAFORMA SINAVE/SISVER								Total Confirmados por LESP en SISVER los Ultimos 10 Dias	
		26/02/2023	25/02/2023	24/02/2023	23/02/2023	22/02/2023	21/02/2023	20/02/2023	19/02/2023	18/02/2023	17/02/2023			
		Jurisdicción I, Los Mochis	33,659	0	0	0	0	0	0	0	0	0		0
Jurisdicción II, Guasave	16,716	0	0	0	0	0	0	0	0	0	0	1	1	
Jurisdicción III, Guamuchil	6,466	0	0	0	0	0	0	0	0	0	0	0	0	
Jurisdicción IV, Culiacán	90,619	0	0	2	1	0	1	7	0	0	0	0	11	
Jurisdicción V, Mazatlán	2,361	0	0	0	0	0	0	0	0	0	0	0	0	
Jurisdicción VI, Escuinapa	31,918	0	0	0	0	0	0	0	0	0	0	0	0	
<b>Total Estado</b>	<b>181,739</b>	<b>0</b>	<b>0</b>	<b>2</b>	<b>1</b>	<b>0</b>	<b>1</b>	<b>7</b>	<b>0</b>	<b>0</b>	<b>1</b>	<b>12</b>		



LISTA DE DEFUNCIONES ULTIMOS DIAS POR JURISDICCIONES	DEFUNCIONES ACUMULADAS AL CORTE DE HOY 27/feb/2023	VENTANA DE RESPUESTA LESP CONFIRMADOS A SARS-COV-2			DEFUNCIONES CONFIRMADAS A SARS-COV-2 LOS ULTIMOS 7 DIAS EVOLUCIONADOS EN PLATAFORMA SINAVE/SISVER								Total Evoluciones a Defuncion en los Ultimos 10 Dias	
		26/02/2023	25/02/2023	24/02/2023	23/02/2023	22/02/2023	21/02/2023	20/02/2023	19/02/2023	18/02/2023	17/02/2023			
		Jurisdicción I, Los Mochis	2,075	0	0	0	0	0	0	0	0	0		0
Jurisdicción II, Guasave	1,224	0	0	0	0	0	0	0	0	0	0	0	0	
Jurisdicción III, Guamuchil	572	0	0	0	0	0	0	0	0	0	0	0	0	
Jurisdicción IV, Culiacán	3,985	0	0	0	0	0	0	0	0	0	0	0	0	
Jurisdicción V, Mazatlán	115	0	0	0	0	0	0	0	0	0	0	0	0	
Jurisdicción VI, Escuinapa	1,997	0	0	0	0	0	0	0	0	0	0	0	0	
<b>Total Estado</b>	<b>9,968</b>	<b>0</b>	<b>0</b>	<b>0</b>	<b>0</b>	<b>0</b>	<b>0</b>	<b>0</b>	<b>0</b>	<b>0</b>	<b>0</b>	<b>0</b>	<b>0</b>	

VENTANA DE TIEMPO: Lapso de respuesta considerado referente a los procesos de laboratorio y posible demanda de muestras, certificación por defunción, así como de actualización en Plataforma.

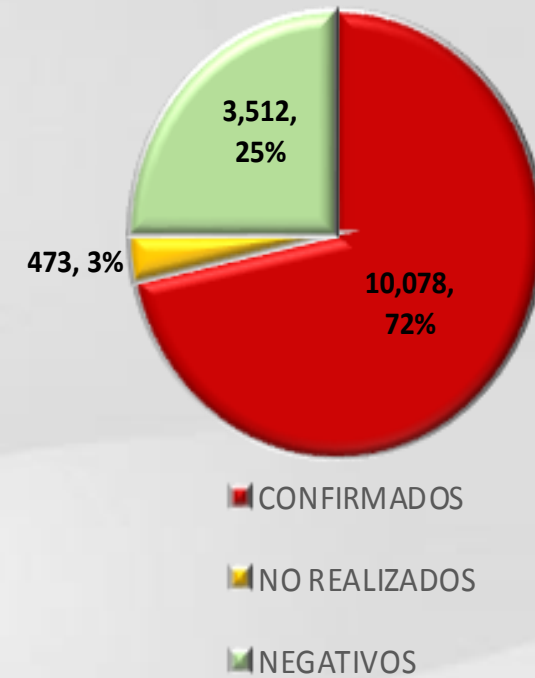
# COVID-19 Sinaloa: Defunciones Confirmadas por Laboratorio, Asociación y Dictaminación a SARS-CoV-2 Notificadas al Estado.



COVID 19, SINALOA: DEFUNCIONES POR ASOCIACION Y DICTAMINACION CLINICA EPIDEMIOLOGICA

CLASIFICACION FINAL DE DEFUNCIONES AL 27/feb/2023	TOMA DE MUESTRA		TOTAL	TOTAL DEFUNCIONES
	SI	NO		
CONFIRMADO POR LABORATORIO	7,736	0	7,736	<b>10,078</b>
CONFIRMADO POR ANTIGENO	151	1,526	1,677	
CONFIRMADO POR ASOCIACION	22	99	121	
CONFIRMADO POR DICTAMINACION	43	501	544	
INVALIDO	4	0	4	<b>473</b>
NO REALIZADO	83	0	83	
SOSPECHOSO	44	342	386	
NEGATIVO	2,805	0	2,805	<b>3,512</b>
NEGATIVO ANTIGENO	19	688	707	
<b>TOTAL</b>	<b>10,907</b>	<b>3,156</b>	<b>14,063</b>	<b>14,063</b>

CLASIFICACION FINAL DE PRUEBAS SARS COV2 DE DEFUNCIONES



# COVID-19 Sinaloa: Casos confirmados en personal de la salud por Institución



SARS-CoV-2 POR INSTITUCION Y	MEDICOS	ENFERMERAS	OTROS TRABAJADORES	LABORATORISTAS	DENTISTAS	TOTAL
SSA	1,345	1,552	1,425	103	142	4,567
IMSS	1,760	2,995	2,596	163	67	7,581
IMSS-OPORTUNIDADES	115	124	84	2	5	330
SEDENA	7	5	9	2	0	23
ISSSTE	497	719	339	39	18	1,612
SEMAR	19	28	12	2	2	63
MUNICIPAL	14	11	13	0	0	38
ESTATAL	106	60	34	4	0	204
PRIVADA	207	184	754	14	15	1,174
PEMEX	0	0	0	0	0	0
CRUZ ROJA	0	0	0	0	0	0
UNIVERSITARIO	1	0	0	0	0	1
<b>TOTAL</b>	<b>4,071</b>	<b>5,678</b>	<b>5,266</b>	<b>329</b>	<b>249</b>	<b>15,593</b>
	<b>26.1%</b>	<b>36.4%</b>	<b>33.8%</b>	<b>2.1%</b>	<b>1.6%</b>	<b>100.0%</b>

CONFIRMADOS DEL AREA DE LA SALUD	CASOS	DEFUNCIONES
MEDICOS	4,071	69
ENFERMERAS	5,678	20
OTROS TRABAJADORES DE LA SALUD	5,266	24
LABORATORISTAS	329	3
DENTISTAS	249	4
<b>TOTAL</b>	<b>15,593</b>	<b>120</b>



CUADROS ACUMULADOS CONFIRMADOS A SARS-COV 2 POR INSTITUCION EN EL ESTADO DE SINALOA



CONFIRMADOS A SARS-COV2	CASOS	DEFUNCIONES
SSA	33,340	1,867
IMSS	100,468	5,866
IMSS-OPORTUNIDADES	2,538	95
SEDENA	765	83
ISSSTE	7,630	1,534
SEMAR	598	36
MUNICIPAL	237	16
ESTATAL	1,124	299
PRIVADA	37,328	281
PEMEX	7	1
CRUZ ROJA	0	0
UNIVERSITARIO	1	0
<b>TOTAL</b>	<b>184,036</b>	<b>10,078</b>

EMBARAZADAS POSITIVAS A SARS-COV2	CASOS	DEFUNCIONES
SSA	439	12
IMSS	1,191	6
IMSS-OPORTUNIDADES	71	0
SEDENA	14	0
ISSSTE	52	0
SEMAR	9	0
MUNICIPAL	2	0
ESTATAL	18	0
PRIVADA	422	2
PEMEX	0	0
CRUZ ROJA	0	0
UNIVERSITARIO	0	0
<b>TOTAL</b>	<b>2,218</b>	<b>20</b>

HOSPITALIZADOS CONFIRMADOS A SARS-COV2	CASOS HOSPITALIZADOS	DEFUNCIONES HOSPITALIZADOS
SSA	4,961	1,863
IMSS	10,409	5,819
IMSS-OPORTUNIDADES	257	93
SEDENA	329	81
ISSSTE	3,055	1,529
SEMAR	252	36
MUNICIPAL	64	16
ESTATAL	573	299
PRIVADA	1,090	281
PEMEX	1	1
CRUZ ROJA	0	0
UNIVERSITARIO	0	0
<b>TOTAL</b>	<b>20,991</b>	<b>10,018</b>

MENORES DE 18 AÑOS CONFIRMADOS A SARS-COV2	CASOS	DEFUNCIONES
SSA	3,065	8
IMSS	5,138	24
IMSS-OPORTUNIDADES	252	1
SEDENA	53	0
ISSSTE	207	2
SEMAR	26	0
MUNICIPAL	5	0
ESTATAL	47	0
PRIVADA	3,530	1
PEMEX	0	0
CRUZ ROJA	0	0
UNIVERSITARIO	0	0
<b>TOTAL</b>	<b>12,323</b>	<b>36</b>



# COVID-19 SINALOIA

COMUNICADO TECNICO DIARIO



Dr. Rosalino Flores Rocha  
Subdirector De Vigilancia Epidemiológica

Dr. Rafael Martínez Rocha  
Jefe de Depto. De Vigilancia Epidemiológica

Dr. Carlos Alberto Carlón Núñez  
Coordinador Estatal SISVER



# SALUD

SECRETARÍA DE SALUD


# DGE

DIRECCIÓN GENERAL  
DE EPIDEMIOLOGÍA

PLATAFORMA SINAVE/SISVER

 Notificación de Eventos Emergentes con Impacto Epidemiológico al  
667 758-70-00, ext. 40413.

 E-mail: [epidesin@yahoo.com.mx](mailto:epidesin@yahoo.com.mx)

 Blvd. Alfonso Zaragoza Maytorena n° 2204, edificio "A", tercer piso,  
Fraccionamiento Bonanzas, C.P. 80020, Culiacán, Sinaloa.



Bitácora diaria de CTD Covid-19 en  
[http://saludsinaloa.gob.mx/index.php/coronavirus\\_/](http://saludsinaloa.gob.mx/index.php/coronavirus_/)  
Apartado "Panorama Epidemiológico de COVID-19"