



SERVICIOS DE SALUD DE SINALOA

SUBDIRECCIÓN DE VIGILANCIA EPIDEMIOLÓGICA

COVID-19 SINALOA

Comunicado Técnico Diario

NUEVA
NORMALIDAD

sábado, 27 de febrero de 2021

SALUD

SECRETARÍA DE SALUD



Dr. José Pablo Güémez Alvarez

Jefe de Depto. De Vigilancia Epidemiologica

Servicios de Salud de Sinaloa

Nota: Este comunicado contiene información preliminar y sus datos pueden variar sin previo aviso, datos presentados disponibles a la fecha y corte especificados.

TABLA POR MUNICIPIO DE RESIDENCIA DEL PACIENTE

SUBDIRECCION DE EPIDEMIOLOGIA										
SINALOA , PLATAFORMA DE VIGILANCIA EPIDEMIOLOGICA COVID-19										
Municipios	Notificados en Plataforma	Acumulados al 27/feb/2021		RESULTADO FINAL						Total Activos*
	Num.-	Femeninos	Masculinos	RESULTADO NEGATIVO	RESULTADO INFLUENZA	OTROS DX	POSITIVO SARS-CoV-2	SOSPECHOS OS	DEFUNCION (+) Sars-CoV-2	
AHOME	10,328	5,545	4,783	5,276	30	267	4,661	94	952	127
CHOIX	225	107	118	101	2	7	111	4	15	1
EL FUERTE	992	503	489	473	1	32	470	16	127	21
GUASAVE	10,164	5,604	4,560	4,123	4	1,546	4,400	91	615	45
SINALOA	1,003	487	516	513	0	46	439	5	77	2
ANGOSTURA	650	300	350	219	0	27	403	1	112	5
MOCORITO	366	177	189	161	0	23	182	0	57	1
SALVADOR ALVARADO	2,053	1,071	982	783	0	67	1,196	7	203	22
BADIRAGUATO	451	242	209	225	0	41	181	4	24	0
CULIACÁN	34,018	18,610	15,408	15,948	9	3,207	14,562	292	1,852	290
NAVOLATO	2,291	1,262	1,029	1,116	4	166	983	22	179	39
COSALÁ	302	175	127	73	0	149	77	3	7	0
ELOTA	285	140	145	132	1	37	114	1	24	9
SAN IGNACIO	121	58	63	55	0	7	59	0	14	1
CONCORDIA	147	63	84	52	0	13	82	0	27	1
ESCUINAPA	703	386	317	269	0	56	375	3	76	1
MAZATLÁN	11,349	6,021	5,328	4,716	1	1,401	5,177	54	775	79
ROSARIO	481	231	250	200	1	43	232	5	40	2
Total	75,929	40,982	34,947	34,435	53	7,135	33,704	602	5,176	646
Otro Estado	447	179	268	205	0	32	202	8	45	

Fuente: Plataforma Nacional SISVER, Preliminar al Corte. Acumulados al 27/feb/2021 , Por Lugar de Residencia.

CASOS ACTIVOS*: Caso Confirmado Positivo con fecha de inicio de síntomas en los últimos 14 días.



COVID-19 SINALOA: Resumen de Casos

27 feb - al sábado, 27 de febrero de 2021

Confirmados Acumulados 33,907	Casos Sospechosos Estudiados 76,380	Negativos Acumulados 34,641
--	--	--

Casos Confirmados Activos* 649	Defunciones 5,221
---	------------------------------------

* CASO ACTIVO: Caso Confirmado Positivo con Fecha de Inicio de Sintomas en los Ultimos 14 Dias



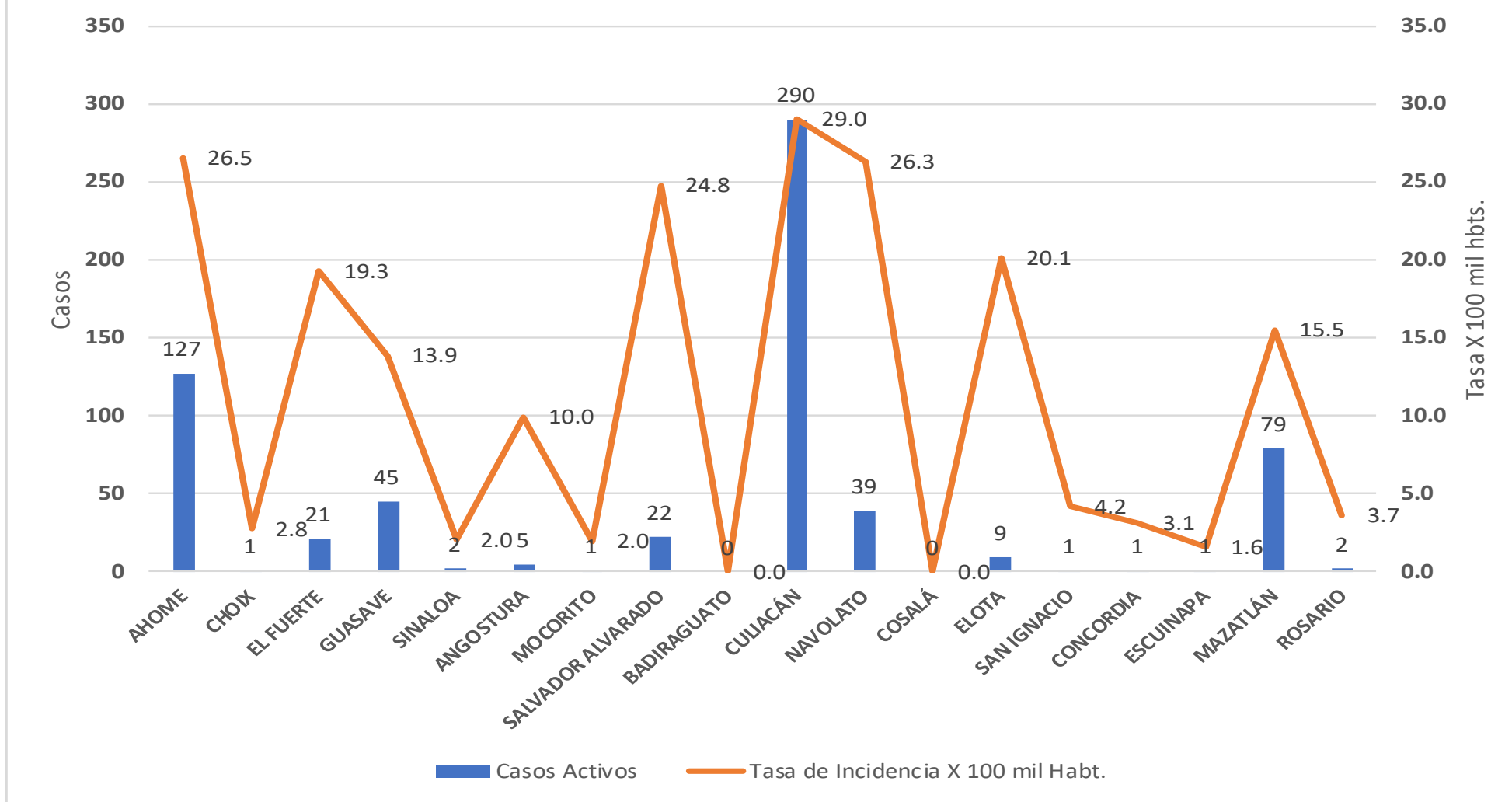
366 Dias

[27/02/2020 - 27/02/2021]

Dias de COVID-19 en SINALOA

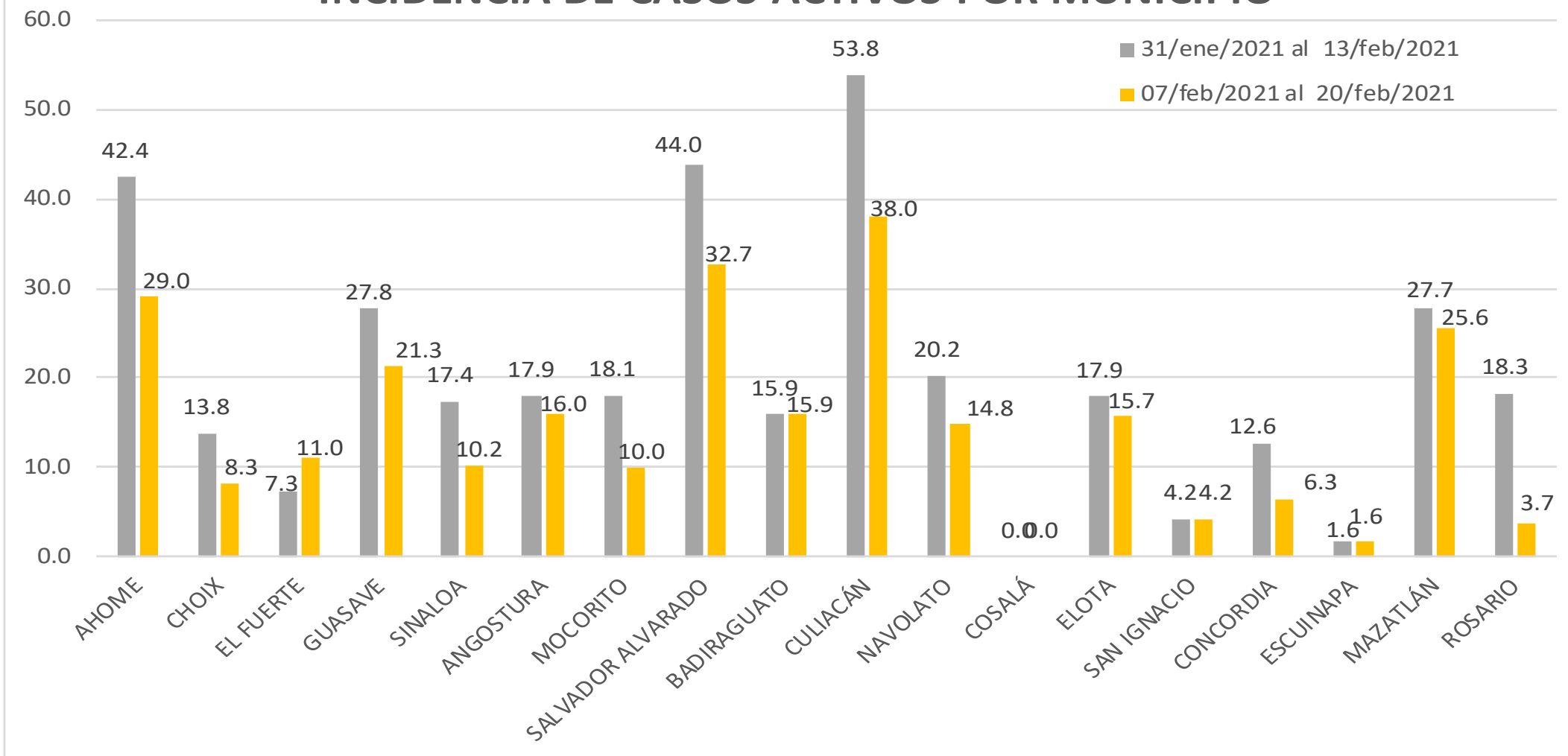


Casos Confirmados* Activos, de COVID-19 por Municipio al día de hoy 27/feb/2021





INCIDENCIA DE CASOS ACTIVOS POR MUNICIPIO



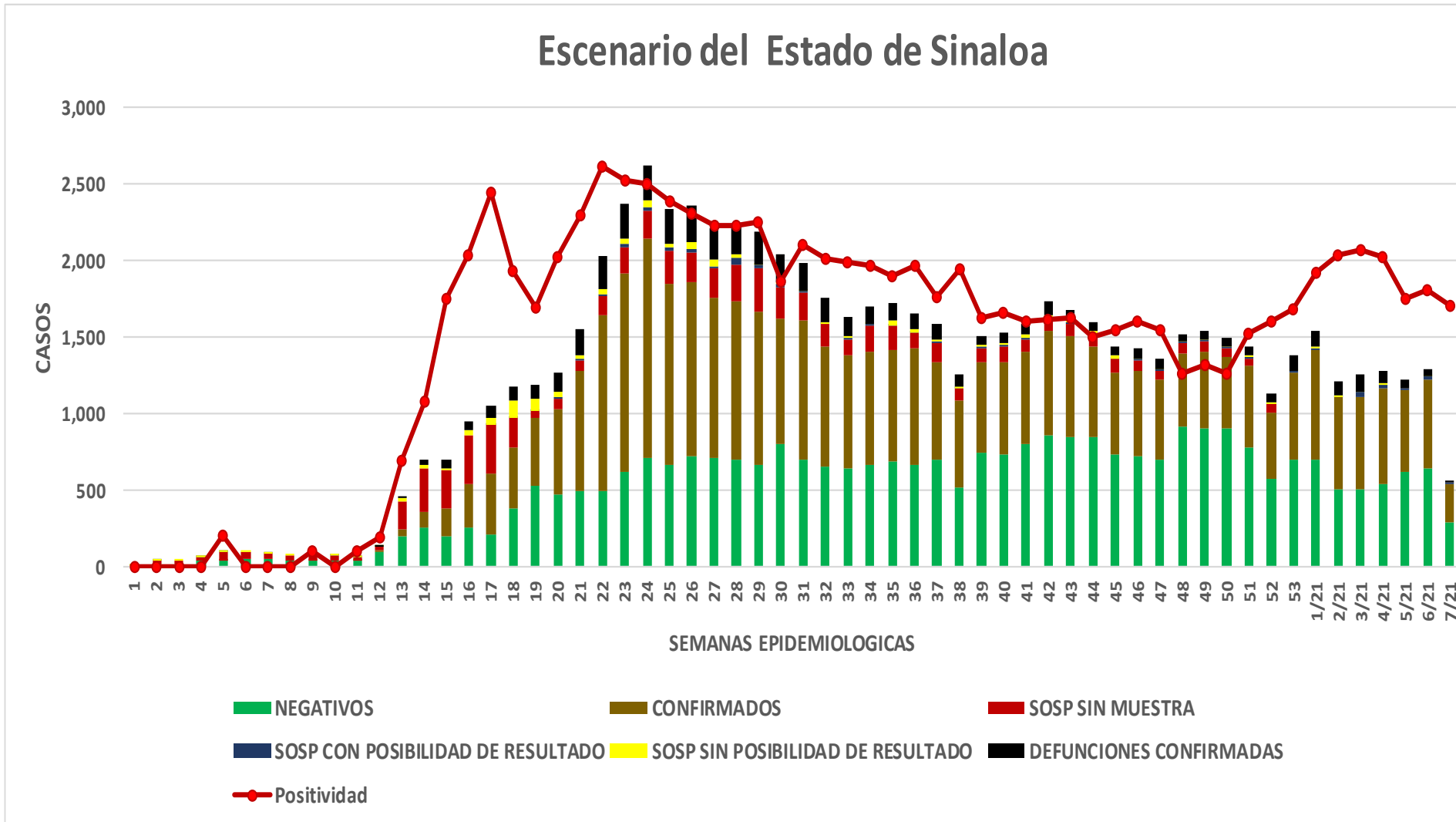
COVID-19 Sinaloa: Casos positivos, sospechosos y negativos

76,380 Personas
Notificadas

45.5% Positividad
Semana 7/2021

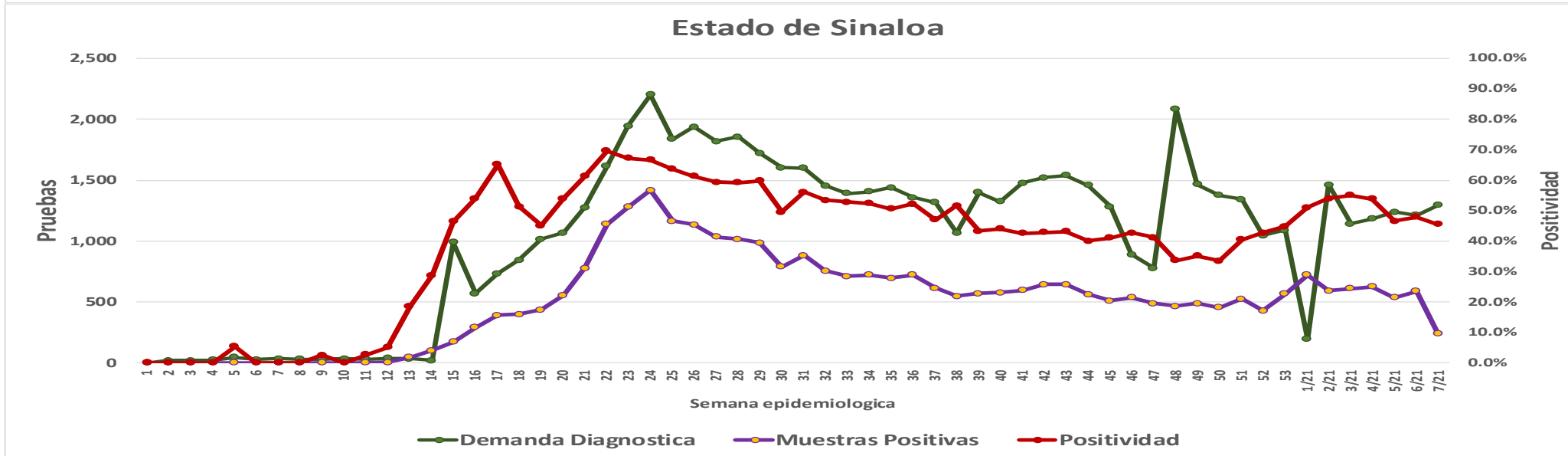
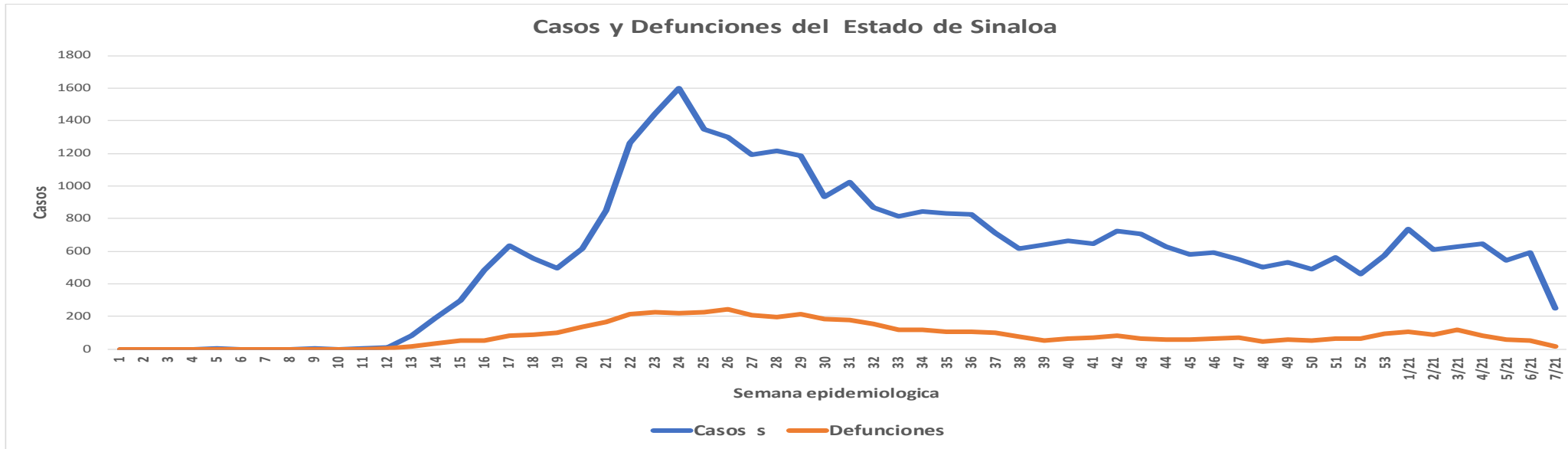
**NUEVA
NORMALIDAD**

Escenario del Estado de Sinaloa



COVID-19 Sinaloa: Casos Estimados, Defunciones, Demanda Diagnostica y Positividad

**NUEVA
NORMALIDAD**



COVID-19 Sinaloa: Casos Positivos a SARS-CoV-2, por LESPS Notificados los últimos 7 días.

CASOS CONFIRMADOS A SARS-CoV-2 SEGÚN MUNICIPIO LOS ULTIMOS 7 DIAS POR LESPS	27/02/2021 Acum. Hasta el día de hoy	CASOS CONFIRMADOS A SARS-COV-2 LOS ULTIMOS 7 DIAS POR LESPS							Total de Casos Confirmados Ultimos 7 Dias
		Registrados en Plataforma SINAVE/SISVER							
		26/02/2021	25/02/2021	24/02/2021	23/02/2021	22/02/2021	21/02/2021	20/02/2021	
AHOME	4,661	10	0	12	1	3	6	7	39
CHOIX	111	0	0	1	0	0	0	0	1
EL FUERTE	470	1	0	1	0	0	1	0	3
GUASAVE	4,400	1	2	1	1	5	1	2	13
SINALOA	439	0	0	1	0	1	0	0	2
ANGOSTURA	403	0	0	1	0	0	0	0	1
MOCORITO	182	0	0	0	1	0	0	0	1
SALVADOR ALVARADO	1,196	0	0	1	0	0	1	0	2
BADIRAGUATO	181	0	0	0	0	1	0	0	1
CULIACAN	14,562	16	11	23	6	20	14	4	94
NAVOLATO	983	4	2	0	1	2	0	0	9
COSALA	77	0	0	0	0	0	0	0	0
ELOTA	114	1	0	1	1	0	0	0	3
SAN IGNACIO	59	1	0	0	0	0	0	0	1
CONCORDIA	82	0	0	1	0	0	0	0	1
ESCUINAPA	375	1	0	0	0	0	0	0	1
MAZATLAN	5,177	7	0	3	2	6	0	1	19
ROSARIO	232	0	0	0	0	0	0	0	0
Total Estado	33,704	42	15	46	13	38	23	14	191

**NUEVA
NORMALIDAD**



COVID-19 Sinaloa: Casos y Defunciones Positivas a SARS-CoV-2, por LESPS, Notificadas los últimos 7 días.

NUEVA
NORMALIDAD

CASOS POSITIVOS A SARS-CoV-2 SEGÚN JURISDICCION LOS ULTIMOS 7 DIAS	27/02/2021 Acum. Hasta el día de hoy	CASOS POSITIVOS A SARS-COV-2 LOS ULTIMOS 7 DIAS							Total de Casos Confirmados Ultimos 7 Dias
		Registrados en Plataforma SINAVE/SISVER							
		26/02/2021	25/02/2021	24/02/2021	23/02/2021	22/02/2021	21/02/2021	20/02/2021	
Jurisdiccion I, Los Mochis	5,242	11	0	14	1	3	7	7	43
Jurisdiccion II, Guasave	4,839	1	2	2	1	6	1	2	15
Jurisdiccion III, Guamuchil	1,781	0	0	2	1	0	1	0	4
Jurisdiccion IV, Culiacan	15,726	20	13	23	7	23	14	4	104
Jurisdiccion V, Elota	250	2	0	1	1	0	0	0	4
Jurisdiccion VI, Mazatlan	5,866	8	0	4	2	6	0	1	21
Total Estado	33,704	42	15	46	13	38	23	14	191

BASE SISVER									
DEFUNCIONES POSITIVAS A SARS-CoV-2 POR JURISDICCION LOS ULTIMOS 7 DIAS	27/02/2021 Acum. Hasta el día de hoy	DEFUNCIONES POSITIVAS A SARS-COV-2 LOS ULTIMOS 7 DIAS							Total de Casos Confirmados Ultimos 7 Dias
		Registrados en Plataforma SINAVE/SISVER							
		26/02/2021	25/02/2021	24/02/2021	23/02/2021	22/02/2021	21/02/2021	20/02/2021	
Jurisdiccion I, Los Mochis	1,094	0	1	2	1	1	3	1	9
Jurisdiccion II, Guasave	692	0	1	0	1	1	0	1	4
Jurisdiccion III, Guamuchil	372	0	0	3	0	1	0	0	4
Jurisdiccion IV, Culiacan	2,055	0	3	5	3	4	4	2	21
Jurisdiccion V, Elota	45	0	0	0	0	0	0	0	0
Jurisdiccion VI, Mazatlan	918	2	1	2	2	0	2	0	9
Total Estado	5,176	2	6	12	7	7	9	4	47



COVID-19 Sinaloa: Defunciones Confirmadas por Laboratorio a SARS-CoV-2 Notificadas por Municipio últimos 7 días.

BASE SISVER

DEFUNCIONES POSITIVAS A SARS-CoV-2 SEGÚN MUNICIPIO LOS ULTIMOS 7 DIAS	27/02/2021 Acum. Hasta el día de hoy	DEFUNCIONES POSITIVAS A SARS-COV-2 LOS ULTIMOS 7 DIAS							Total de Casos Confirmados Ultimos 7 Dias
		Registrados en Plataforma SINAVE/SISVER							
		26/02/2021	25/02/2021	24/02/2021	23/02/2021	22/02/2021	21/02/2021	20/02/2021	
AHOME	952	0	1	1	1	1	3	1	8
CHOIX	15	0	0	0	0	0	0	0	0
EL FUERTE	127	0	0	1	0	0	0	0	1
GUASAVE	615	0	1	0	1	1	0	1	4
SINALOA	77	0	0	0	0	0	0	0	0
ANGOSTURA	112	0	0	1	0	0	0	0	1
MOCORITO	57	0	0	0	0	0	0	0	0
SALVADOR ALVARADO	203	0	0	2	0	1	0	0	3
BADIRAGUATO	24	0	0	0	0	0	0	0	0
CULIACAN	1,852	0	3	4	2	4	4	2	19
NAVOLATO	179	0	0	1	1	0	0	0	2
COSALA	7	0	0	0	0	0	0	0	0
ELOTA	24	0	0	0	0	0	0	0	0
SAN IGNACIO	14	0	0	0	0	0	0	0	0
CONCORDIA	27	0	0	0	0	0	0	0	0
ESCUINAPA	76	0	0	0	0	0	0	0	0
MAZATLAN	775	2	1	2	2	0	2	0	9
ROSARIO	40	0	0	0	0	0	0	0	0

NUEVA NORMALIDAD

Total Estado	5,176	2	6	12	7	7	9	4	47
Defunciones; Residentes de otros Estados	30								
Total Defunciones en el EDO	5,206								



COVID-19 Sinaloa: Defunciones Confirmadas por Laboratorio, Asociación o Dictaminación a SARS-CoV-2 Notificadas al Estado.

NUEVA
NORMALIDAD

COVID-19, SINALOA: DEFUNCIONES POR ASOCIACION Y DICTAMINACION CLINICA EPIDEMIOLOGICA

CLASIFICACION FINAL DEFUNCIONES	Informacion hasta: 27/02/2021			TOTAL DEFUNCIONES
	TOMA DE MUESTRA		TOTAL	
	SI	NO		
CONFIRMADO POR LABORATORIO	4920	0	4,920	5,221
CONFIRMADO POR ANTIGENO	5	158	163	
CONFIRMADO POR ASOCIACIÓN	14	54	68	
CONFIRMADO POR DICTAMINACIÓN	11	59	70	
INVALIDO	3	0	3	740
NO REALIZADO	100	0	100	
SOSPECHOSO	47	590	637	
NEGATIVO	1535	0	1,535	1,577
NEGATIVO ANTIGENO	0	42	42	
TOTAL GENERAL	6,635	861	7,496	7,538



COVID-19 Sinaloa: Casos y Defunciones en Embarazadas y Menores de 18 años

NUEVA
NORMALIDAD

EMBARAZADAS CON SARS-COV2 Registrados en Plataforma SINAVE/SISVER	Casos	Defunciones
SSA	114	3
IMSS	113	1
IMSS-OPORTUNIDADES	10	0
SEDENA	8	0
ISSSTE	8	0
SEMAR	4	0
MUNICIPAL	2	0
HOSPITAL MARGARITA MAZA DE JUAREZ	2	0
ESTATAL	5	0
HOSPITAL CIVIL DE CULIACAN	5	0
PRIVADA	1	1
CLINICA HOSPITAL CULIACAN S. A. DE C. V.	0	0
HOSPITAL MARINA MAZATLAN	0	0
HOSPITAL ANGELES CULIACAN	0	0
MEDICA DE LA CIUDAD	1	1
Total	273	6

MENORES DE 18 AÑOS POSITIVOS A SARS-CoV-2	Casos	Defunciones
SSA	447	5
IMSS	135	7
IMSS-OPORTUNIDADES	6	1
SEDENA	1	0
ISSSTE	19	1
SEMAR	4	0
MUNICIPAL	2	0
HOSPITAL MARGARITA MAZA DE JUAREZ	2	0
ESTATAL	23	0
HOSPITAL CIVIL DE CULIACAN	22	0
PRIVADA	8	0
CLINICA HOSPITAL CULIACAN S. A. DE C. V.	0	0
HOSPITAL MARINA MAZATLAN	0	0
HOSPITAL ANGELES CULIACAN	5	0
MEDICA DE LA CIUDAD	1	0
Total	675	14



COVID-19 Sinaloa:

Casos confirmados en personal de la salud por Institución



NUEVA NORMALIDAD

SARS-CoV-2 POR INSTITUCION Y PERSONAL DE LA SALUD <small>Registrados en Plataforma SINAVE/SISVER</small>	MEDICOS	ENFERMERAS	OTROS TRABAJADORES DE LA SALUD	LABORATORISTAS	DENTISTAS	TOTAL
SSA	636	763	578	46	49	2,072
IMSS	665	1,241	896	60	16	2,878
IMSS-OPORTUNIDADES	39	42	24	2	1	108
SEDENA	3	4	6	1	0	14
ISSSTE	141	282	134	20	8	585
SEMAR	7	21	5	2	2	37
MUNICIPAL	13	11	12	0	0	36
HOSPITAL MARGARITA MAZA DE JUAREZ	13	11	12	0	0	36
ESTATAL	81	46	24	2	0	153
HOSPITAL CIVIL DE CULIACAN	81	46	24	2	0	153
PRIVADA	39	21	15	5	1	81
CLINICA HOSPITAL CULIACAN S. A. DE C. V.	1	0	0	0	0	1
HOSPITAL MARINA MAZATLAN	5	12	12	4	0	33
HOSPITAL ANGELES CULIACAN	5	1	1	0	0	7
MEDICA DE LA CIUDAD	4	1	0	0	0	5
Total	1,733	2,502	1,743	144	77	6,199

CONFIRMADOS DEL AREA DE LA SALUD <small>Registrados en Plataforma SINAVE/SISVER</small>	Hasta el día de Hoy	DEFUNCION
MEDICOS	1,624	42
ENFERMERAS	2,431	12
OTROS TRABAJADORES DE LA SALUD	1,694	15
LABORATORISTAS	138	1
DENTISTAS	77	2
Total	5,964	72





DIRECCIÓN DE PREVENCIÓN Y PROMOCIÓN DE LA SALUD
SUBDIRECCIÓN DE VIGILANCIA EPIDEMIOLÓGICA

SALUD

SECRETARÍA DE SALUD

