



SERVICIOS DE SALUD DE SINALOA

SUBDIRECCIÓN DE VIGILANCIA EPIDEMIOLÓGICA



MIÉRCOLES, 27 DE DICIEMBRE DEL 2023

27/FEB/2020 AL 27/DIC/2023, 1399 DÍAS TRANSCURRIDOS DE COVID-19 EN SINALOA

COVID-19 SINALOA

COMUNICADO TECNICO DIARIO



Nota: Este comunicado contiene información preliminar y sus datos pueden variar sin previo aviso, datos presentados disponibles a la fecha y corte especificados.



SALUD

SECRETARÍA DE SALUD

DGE

DIRECCIÓN GENERAL DE EPIDEMIOLOGÍA

PLATAFORMA SINAVE/SISVER





SITUACION GENERAL EN EL ESTADO DE SINALOA POR SARS-COV 2



SERVICIOS DE SALUD DE SINALOA

SUBDIRECCION DE EPIDEMIOLOGIA

SINALOA , PLATAFORMA DE VIGILANCIA EPIDEMIOLOGICA COVID-19

| MUNICIPIOS | NOTIFICADOS ACUMULADO AL 27/dic/2023 | | | RESULTADO FINAL | | | | | | |
|-------------------|--------------------------------------|----------------|----------------|--------------------|---------------------|--------------|---------------------|-------------|--------------------------|-----------------|
| | AMBOS GENEROS | FEMENINOS | MASCULINOS | RESULTADO NEGATIVO | RESULTADO INFLUENZA | OTROS DX | POSITIVO SARS-CoV-2 | SOSPECHOSOS | DEFUNCION (+) Sars-CoV-2 | CASOS ACTIVOS * |
| AHOME | 68,510 | 39,076 | 29,434 | 36,858 | 222 | 521 | 30,627 | 6 | 1,740 | 0 |
| CHOIX | 991 | 533 | 458 | 488 | 3 | 16 | 481 | 0 | 49 | 0 |
| EL FUERTE | 6,312 | 3,598 | 2,714 | 2,896 | 12 | 59 | 3,332 | 0 | 291 | 0 |
| GUASAVE | 42,247 | 24,248 | 17,999 | 22,983 | 64 | 673 | 15,724 | 2 | 1,074 | 0 |
| SINALOA | 3,247 | 1,828 | 1,419 | 1,924 | 10 | 62 | 1,205 | 0 | 154 | 0 |
| ANGOSTURA | 2,962 | 1,642 | 1,320 | 1,344 | 3 | 20 | 1,568 | 2 | 175 | 0 |
| MOCORITO | 1,804 | 991 | 813 | 1,016 | 9 | 33 | 749 | 0 | 113 | 0 |
| SALVADOR ALVARADO | 8,725 | 5,071 | 3,654 | 4,391 | 4 | 46 | 4,228 | 1 | 291 | 0 |
| BADIRAGUATO | 2,475 | 1,397 | 1,078 | 1,473 | 19 | 50 | 916 | 0 | 43 | 0 |
| CULIACAN | 217,390 | 127,702 | 89,688 | 123,517 | 484 | 2,171 | 88,154 | 43 | 3,606 | 0 |
| NAVOLATO | 11,097 | 6,395 | 4,702 | 5,742 | 23 | 114 | 5,101 | 1 | 352 | 0 |
| COSALA | 1,341 | 684 | 657 | 613 | 3 | 15 | 515 | 0 | 17 | 0 |
| ELOTA | 3,784 | 2,080 | 1,704 | 2,224 | 6 | 38 | 1,477 | 0 | 70 | 0 |
| SAN IGNACIO | 802 | 452 | 350 | 413 | 3 | 13 | 380 | 0 | 31 | 0 |
| CONCORDIA | 649 | 339 | 310 | 311 | 0 | 7 | 318 | 0 | 48 | 0 |
| MAZATLAN | 70,405 | 39,705 | 30,700 | 39,941 | 58 | 573 | 27,942 | 6 | 1,680 | 0 |
| ESCUINAPA | 4,560 | 2,580 | 1,980 | 2,166 | 39 | 108 | 2,250 | 8 | 161 | 0 |
| ROSARIO | 3,689 | 1,964 | 1,725 | 1,556 | 2 | 39 | 1,997 | 1 | 115 | 0 |
| TOTAL | 450,990 | 260,285 | 190,705 | 249,856 | 964 | 4,558 | 186,972 | 70 | 10,010 | 0 |
| OTRO ESTADO | 8,783 | 4,432 | 4,351 | 6,256 | 22 | 6 | 2,399 | 9 | 111 | 0 |

CASOS ACTIVOS*: Caso Confirmado Positivo con fecha de inicio de sintomas en los ultimos 14 dias.

NOTIFICADOS

450,990

NEGATIVOS

249,856

POSITIVOS

186,972

SOSPECHOSOS

70

DEFUNCIONES

10,010

HOSPITALIZADOS

21,205

TASAS E INDICES ACUMULADOS

TASA DE INCIDENCIA ESTATAL X 100,000 HABS 5,832

INDICE DE LETALIDAD 5.35%

% POSITIVIDAD 41.5 %

INDICE DE HOSPITALIZACION 11.2%



Concentrado General, casos COVID-19.



CASOS ACTIVOS POR MUNICIPIO EN EL ESTADO DE SINALOA POR SARS-COV 2



ACTIVOS ESTIMADOS

0

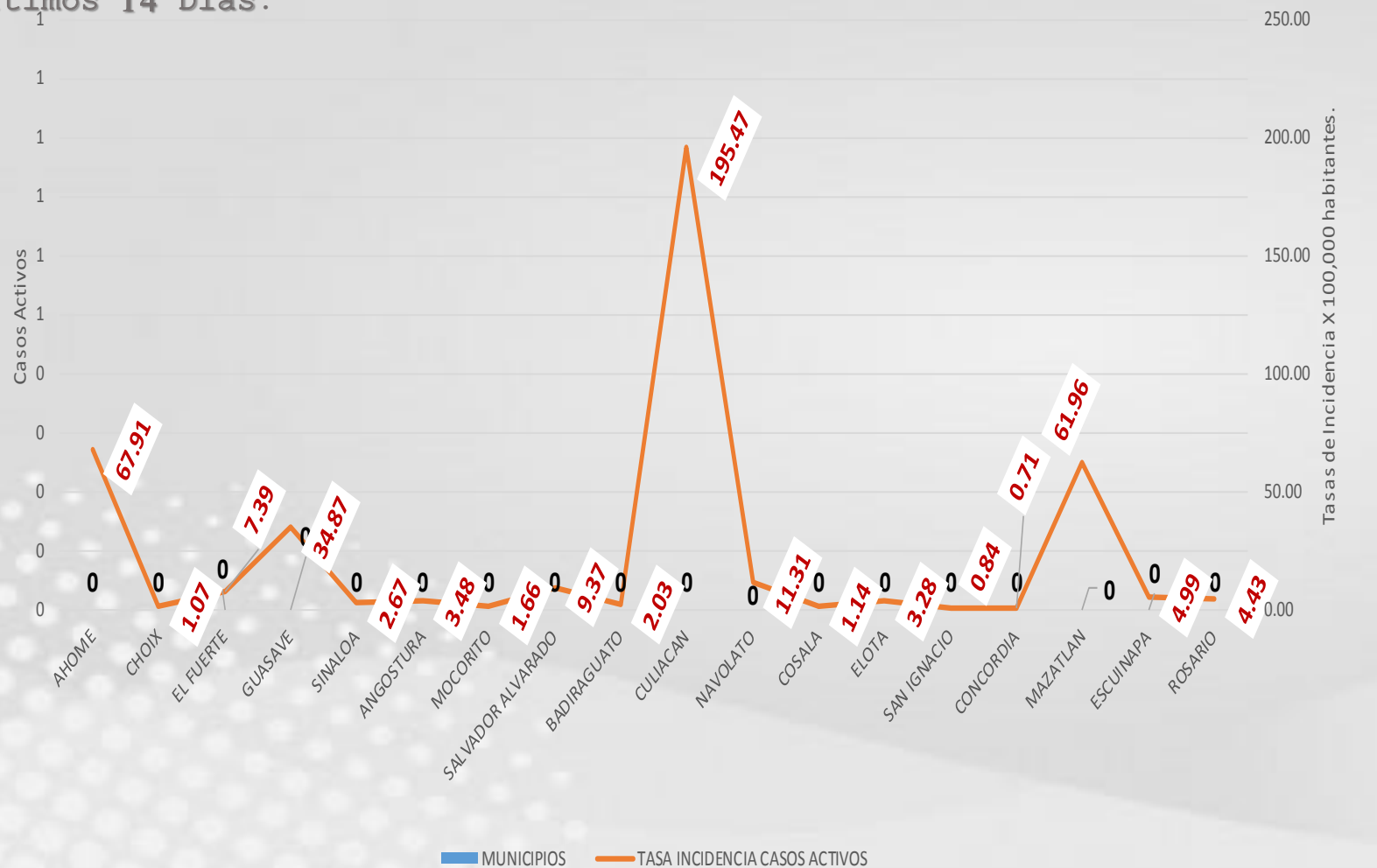
HOSPITALIZADOS

0

AMBULATORIOS

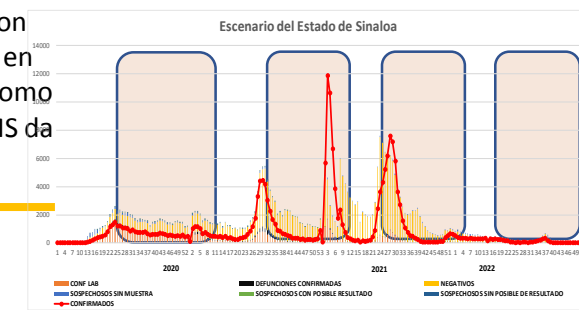
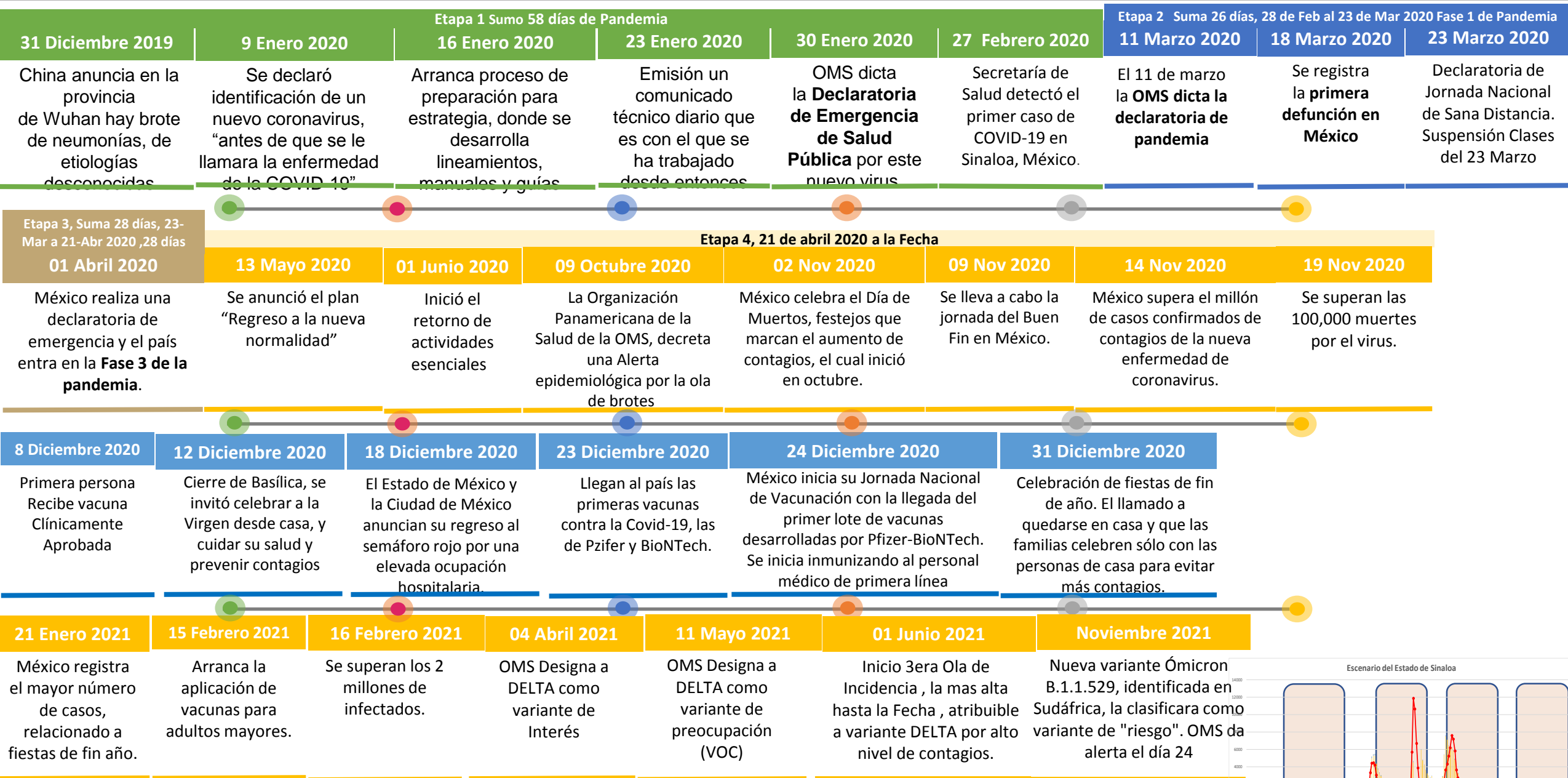
0

CASO ACTIVO: Caso Confirmado Positivo con Fecha de Inicio de Síntomas en los Últimos 14 Días.



MUNICIPIOS TASA INCIDENCIA CASOS ACTIVOS

CRONOLOGIA COVID-19, FASES, ETAPAS Y FECHAS



La primera ola empezó cuando inició la epidemia, en febrero de 2020 hasta Septiembre
 La segunda ola epidémica fue en octubre de 2020 y llegó un punto máximo en abril de 2021
 La Tercer ola epidémica Inicio en Junio de 2021 a Noviembre



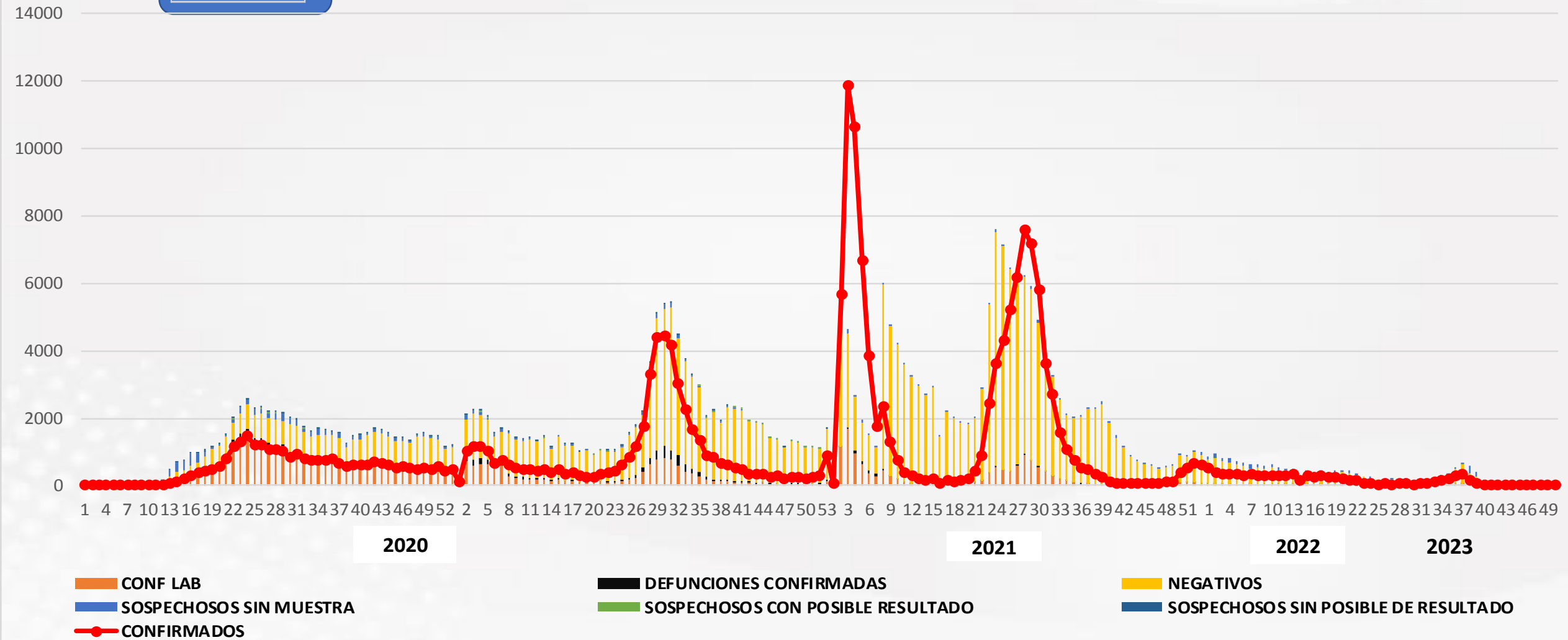
COVID-19 Sinaloa: Concentrado General de Casos Positivos, Sospechosos y Negativos



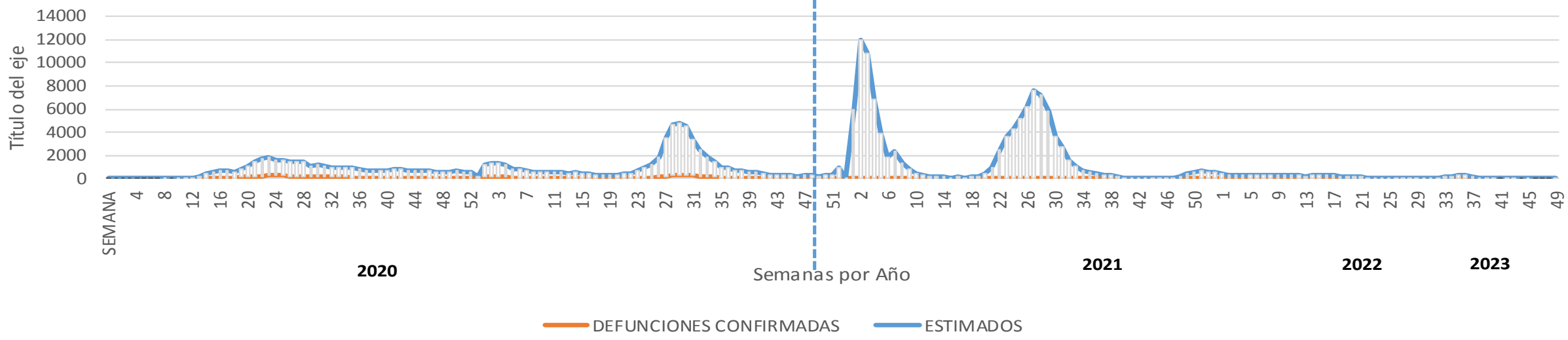
NOTIFICADOS

450,990

Escenario del Estado de Sinaloa

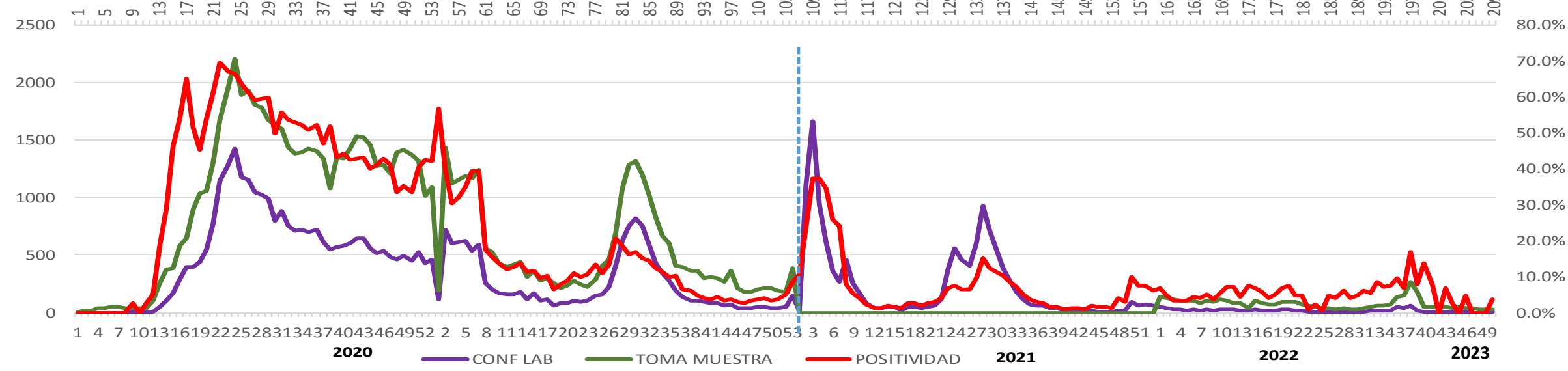


Casos y Defunciones del Estado de Sinaloa



2022

Comportamiento de Positividad en Toma de Muestras por SARS-Cov2 en Sinaloa



CONFIRMADOS SARS-COV 2 POR LESP EN SINALOA LOS ULTIMOS 10 DIAS



LISTA DE CASOS CONFIRMADOS POR LESP LOS ULTIMOS DIAS POR MUNICIPIO


CONFIRMADOS ACUMULADOS AL CORTE DE HOY 27/dic/2023

VENTANA DE RESPUESTA LESP CONFIRMADOS A SARS-COV-2

CASOS CONFIRMADOS A SARS-COV-2 LOS ULTIMOS 7 DIAS EVOLUCIONADOS EN PLATAFORMA SINAVE/SISVER

Total Casos Confirmados Últimos 10 Días

| | CONFIRMADOS ACUMULADOS AL CORTE DE HOY 27/dic/2023 | VENTANA DE RESPUESTA LESP CONFIRMADOS A SARS-COV-2 | | | CASOS CONFIRMADOS A SARS-COV-2 LOS ULTIMOS 7 DIAS EVOLUCIONADOS EN PLATAFORMA SINAVE/SISVER | | | | | | | Total Casos Confirmados Últimos 10 Días | |
|---------------------|--|---|------------|------------|---|------------|------------|------------|------------|------------|------------|---|----------|
| | | 26/12/2023 | 25/12/2023 | 24/12/2023 | 23/12/2023 | 22/12/2023 | 21/12/2023 | 20/12/2023 | 19/12/2023 | 18/12/2023 | 17/12/2023 | | |
| AHOME | 30,627 | 0 | 0 | 0 | 0 | 0 | 0 | 0 | 0 | 0 | 0 | 0 | 0 |
| CHOIX | 481 | 0 | 0 | 0 | 0 | 0 | 0 | 0 | 0 | 0 | 0 | 0 | 0 |
| EL FUERTE | 3,332 | 0 | 0 | 0 | 0 | 0 | 0 | 0 | 0 | 0 | 0 | 0 | 0 |
| GUASAVE | 15,724 | 0 | 0 | 0 | 0 | 0 | 0 | 0 | 0 | 0 | 0 | 0 | 0 |
| SINALOA | 1,205 | 0 | 0 | 0 | 0 | 0 | 0 | 0 | 0 | 0 | 0 | 0 | 0 |
| ANGOSTURA | 1,568 | 0 | 0 | 0 | 0 | 0 | 0 | 0 | 0 | 0 | 0 | 0 | 0 |
| MOCORITO | 749 | 0 | 0 | 0 | 0 | 0 | 0 | 0 | 0 | 0 | 0 | 0 | 0 |
| SALVADOR ALVARA | 4,228 | 0 | 0 | 0 | 0 | 0 | 0 | 0 | 0 | 0 | 0 | 0 | 0 |
| BADIRAGUATO | 916 | 0 | 0 | 0 | 0 | 0 | 0 | 0 | 0 | 0 | 0 | 0 | 0 |
| CULIACAN | 88,154 | 0 | 0 | 0 | 0 | 0 | 0 | 0 | 0 | 0 | 0 | 0 | 0 |
| NAVOLATO | 5,101 | 0 | 0 | 0 | 0 | 0 | 0 | 0 | 0 | 0 | 0 | 0 | 0 |
| COSALA | 515 | 0 | 0 | 0 | 0 | 0 | 0 | 0 | 0 | 0 | 0 | 0 | 0 |
| ELOTA | 1,477 | 0 | 0 | 0 | 0 | 0 | 0 | 0 | 0 | 0 | 0 | 0 | 0 |
| SAN IGNACIO | 380 | 0 | 0 | 0 | 0 | 0 | 0 | 0 | 0 | 0 | 0 | 0 | 0 |
| CONCORDIA | 318 | 0 | 0 | 0 | 0 | 0 | 0 | 0 | 0 | 0 | 0 | 0 | 0 |
| MAZATLAN | 27,942 | 0 | 0 | 0 | 0 | 0 | 0 | 0 | 0 | 0 | 0 | 0 | 0 |
| ESCUINAPA | 2,250 | 0 | 0 | 0 | 0 | 0 | 0 | 0 | 0 | 0 | 0 | 0 | 0 |
| ROSARIO | 1,997 | 0 | 0 | 0 | 0 | 0 | 0 | 0 | 0 | 0 | 0 | 0 | 0 |
| Total Estado | 186,964 | 0 | 0 | 0 | 0 | 0 | 0 | 0 | 0 | 0 | 0 | 0 | 0 |
| De Otros Estados | 2,399 | <i>Fuente: Plataforma Nacional SINAVE/SISVER, Preliminar al Corte. Acumulados al 27/dic/2023, Por Municipio. Con Ventana de Tiempo de 3 dias.</i> | | | | | | | | | | | |
| Total | 189,363 | | | | | | | | | | | | |



VENTANA DE TIEMPO: Lapso de respuesta considerado referente a los procesos de laboratorio y posible demanda de muestras así como de actualización en Plataforma.



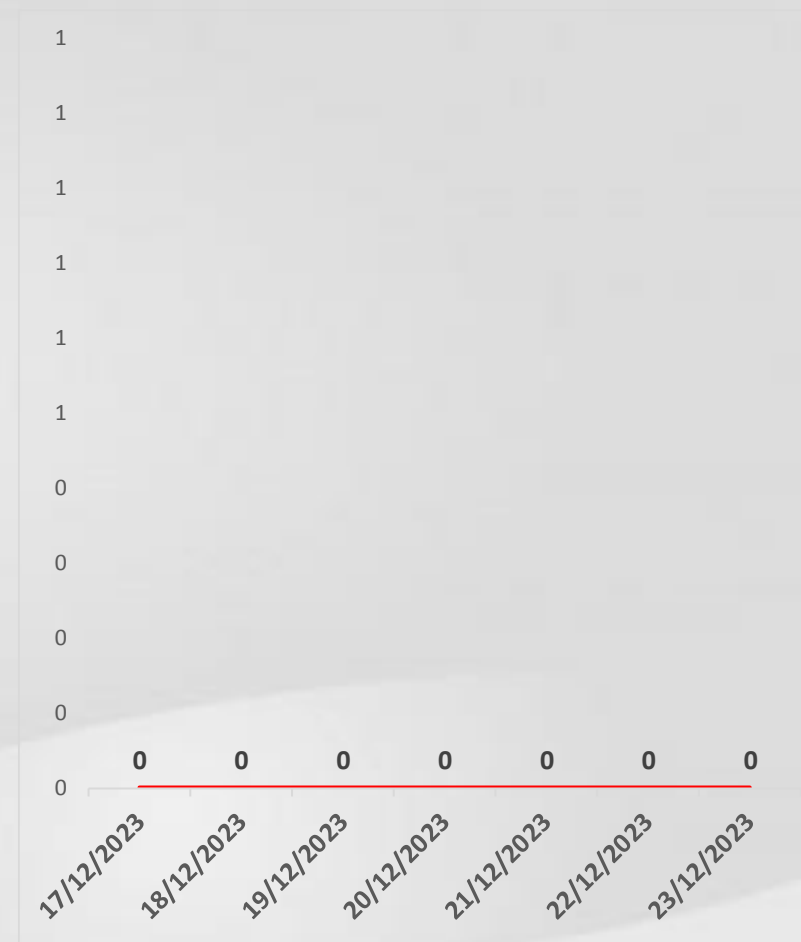
COVID-19 Sinaloa: Defunciones Confirmadas por Laboratorio a SARS-CoV-2



Notificadas por Municipio últimos 10 días.

| LISTA DE CASOS DE DEFUNCIONES CONFIRMADAS POR LESP LOS ULTIMOS DIAS POR MUNICIPIO | CONFIRMADOS ACUMULADOS AL CORTE DE HOY 27/dic/2023 | VENTANA DE RESPUESTA LESP CONFIRMADOS A SARS-COV-2 | | | CASOS CONFIRMADOS A SARS-COV-2 LOS ULTIMOS 7 DIAS EVOLUCIONADOS EN PLATAFORMA SINAVE/SISVER | | | | | | | Total Defunciones Confirmadas a SARS-Cov2 los Últimos 10 Días | |
|---|--|--|------------|------------|---|------------|------------|------------|------------|------------|------------|---|----------|
| | | 26/12/2023 | 25/12/2023 | 24/12/2023 | 23/12/2023 | 22/12/2023 | 21/12/2023 | 20/12/2023 | 19/12/2023 | 18/12/2023 | 17/12/2023 | | |
| AHOME | 1,740 | 0 | 0 | 0 | 0 | 0 | 0 | 0 | 0 | 0 | 0 | 0 | 0 |
| CHOIX | 49 | 0 | 0 | 0 | 0 | 0 | 0 | 0 | 0 | 0 | 0 | 0 | 0 |
| EL FUERTE | 291 | 0 | 0 | 0 | 0 | 0 | 0 | 0 | 0 | 0 | 0 | 0 | 0 |
| GUASAVE | 1,074 | 0 | 0 | 0 | 0 | 0 | 0 | 0 | 0 | 0 | 0 | 0 | 0 |
| SINALOA | 154 | 0 | 0 | 0 | 0 | 0 | 0 | 0 | 0 | 0 | 0 | 0 | 0 |
| ANGOSTURA | 175 | 0 | 0 | 0 | 0 | 0 | 0 | 0 | 0 | 0 | 0 | 0 | 0 |
| MOCORITO | 113 | 0 | 0 | 0 | 0 | 0 | 0 | 0 | 0 | 0 | 0 | 0 | 0 |
| SALVADOR ALVARADO | 291 | 0 | 0 | 0 | 0 | 0 | 0 | 0 | 0 | 0 | 0 | 0 | 0 |
| BADIRAGUATO | 43 | 0 | 0 | 0 | 0 | 0 | 0 | 0 | 0 | 0 | 0 | 0 | 0 |
| CULIACAN | 3,606 | 0 | 0 | 0 | 0 | 0 | 0 | 0 | 0 | 0 | 0 | 0 | 0 |
| NAVOLATO | 352 | 0 | 0 | 0 | 0 | 0 | 0 | 0 | 0 | 0 | 0 | 0 | 0 |
| COSALA | 17 | 0 | 0 | 0 | 0 | 0 | 0 | 0 | 0 | 0 | 0 | 0 | 0 |
| ELOTA | 70 | 0 | 0 | 0 | 0 | 0 | 0 | 0 | 0 | 0 | 0 | 0 | 0 |
| SAN IGNACIO | 31 | 0 | 0 | 0 | 0 | 0 | 0 | 0 | 0 | 0 | 0 | 0 | 0 |
| CONCORDIA | 48 | 0 | 0 | 0 | 0 | 0 | 0 | 0 | 0 | 0 | 0 | 0 | 0 |
| MAZATLAN | 1,680 | 0 | 0 | 0 | 0 | 0 | 0 | 0 | 0 | 0 | 0 | 0 | 0 |
| ESCUINAPA | 161 | 0 | 0 | 0 | 0 | 0 | 0 | 0 | 0 | 0 | 0 | 0 | 0 |
| ROSARIO | 115 | 0 | 0 | 0 | 0 | 0 | 0 | 0 | 0 | 0 | 0 | 0 | 0 |
| Total Estado | 10,010 | 0 | 0 | 0 | 0 | 0 | 0 | 0 | 0 | 0 | 0 | 0 | 0 |
| De Otros Estados | 111 | | | | | | | | | | | | |
| Total | 10,121 | | | | | | | | | | | | |

Fuente: Plataforma Nacional SINAVE/SISVER, Preliminar al Corte. Acumulados al 27/dic/2023, Por Municipio. Con Ventana de Tiempo de 3 días.



VENTANA DE TIEMPO: Lapso de respuesta considerado referente a los procesos de laboratorio y posible demanda de muestras, certificación por defunción, así como de actualización en Plataforma.

Fuente: Plataforma Nacional SINAVE/SISVER. Jefatura de Depto. De Vigilancia Epidemiológica, Servicios de Salud de Sinaloa.

COVID-19 Sinaloa: Casos y Defunciones Positivas a SARS-CoV-2, por LESPS, Notificadas por Jurisdicción los últimos 10 días.



| LISTA DE CASOS CONFIRMADOS POR LESP LOS ULTIMOS DIAS POR MUNICIPIO | CONFIRMADOS ACUMULADOS AL CORTE DE HOY 27/dic/2023 | VENTANA DE RESPUESTA LESP CONFIRMADOS A SARS-COV-2 | | | CASOS CONFIRMADOS A SARS-COV-2 LOS ULTIMOS 7 DIAS EVOLUCIONADOS EN PLATAFORMA SINAVE/SISVER | | | | | | | Total Confirmados por LESP en SISVER los Ultimos 10 Dias | | |
|--|--|--|------------|------------|---|------------|------------|------------|------------|------------|------------|--|----------|--|
| | | 26/12/2023 | 25/12/2023 | 24/12/2023 | 23/12/2023 | 22/12/2023 | 21/12/2023 | 20/12/2023 | 19/12/2023 | 18/12/2023 | 17/12/2023 | | | |
| Jurisdicción I, Los Mochis | 34,440 | 0 | 0 | 0 | 0 | 0 | 0 | 0 | 0 | 0 | 0 | 0 | 0 | |
| Jurisdicción II, Guasave | 32,653 | 0 | 0 | 0 | 0 | 0 | 0 | 0 | 0 | 0 | 0 | 0 | 0 | |
| Jurisdicción III, Guamuchil | 8,113 | 0 | 0 | 0 | 0 | 0 | 0 | 0 | 0 | 0 | 0 | 0 | 0 | |
| Jurisdicción IV, Culiacán | 94,686 | 0 | 0 | 0 | 0 | 0 | 0 | 0 | 0 | 0 | 0 | 0 | 0 | |
| Jurisdicción V, Mazatlán | 30,117 | 0 | 0 | 0 | 0 | 0 | 0 | 0 | 0 | 0 | 0 | 0 | 0 | |
| Jurisdicción VI, Escuinapa | 4,247 | 0 | 0 | 0 | 0 | 0 | 0 | 0 | 0 | 0 | 0 | 0 | 0 | |
| Total Estado | 204,256 | 0 | 0 | 0 | 0 | 0 | 0 | 0 | 0 | 0 | 0 | 0 | 0 | |



| LISTA DE DEFUNCIONES ULTIMOS DIAS POR JURISDICIONES | DEFUNCIONES ACUMULADAS AL CORTE DE HOY 27/dic/2023 | VENTANA DE RESPUESTA LESP CONFIRMADOS A SARS-COV-2 | | | DEFUNCIONES CONFIRMADAS A SARS-COV-2 LOS ULTIMOS 7 DIAS EVOLUCIONADOS EN PLATAFORMA SINAVE/SISVER | | | | | | | Total Evoluciones a Defuncion en los Ultimos 10 Dias | | |
|---|--|--|------------|------------|---|------------|------------|------------|------------|------------|------------|--|----------|--|
| | | 26/12/2023 | 25/12/2023 | 24/12/2023 | 23/12/2023 | 22/12/2023 | 21/12/2023 | 20/12/2023 | 19/12/2023 | 18/12/2023 | 17/12/2023 | | | |
| Jurisdicción I, Los Mochis | 2,080 | 0 | 0 | 0 | 0 | 0 | 0 | 0 | 0 | 0 | 0 | 0 | 0 | |
| Jurisdicción II, Guasave | 1,228 | 0 | 0 | 0 | 0 | 0 | 0 | 0 | 0 | 0 | 0 | 0 | 0 | |
| Jurisdicción III, Guamuchil | 579 | 0 | 0 | 0 | 0 | 0 | 0 | 0 | 0 | 0 | 0 | 0 | 0 | |
| Jurisdicción IV, Culiacán | 4,018 | 0 | 0 | 0 | 0 | 0 | 0 | 0 | 0 | 0 | 0 | 0 | 0 | |
| Jurisdicción V, Mazatlán | 1,829 | 0 | 0 | 0 | 0 | 0 | 0 | 0 | 0 | 0 | 0 | 0 | 0 | |
| Jurisdicción VI, Escuinapa | 276 | 0 | 0 | 0 | 0 | 0 | 0 | 0 | 0 | 0 | 0 | 0 | 0 | |
| Total Estado | 10,010 | 0 | 0 | 0 | 0 | 0 | 0 | 0 | 0 | 0 | 0 | 0 | 0 | |

VENTANA DE TIEMPO: Lapso de respuesta considerado referente a los procesos de laboratorio y posible demanda de muestras, certificación por defunción, así como de actualización en Plataforma.

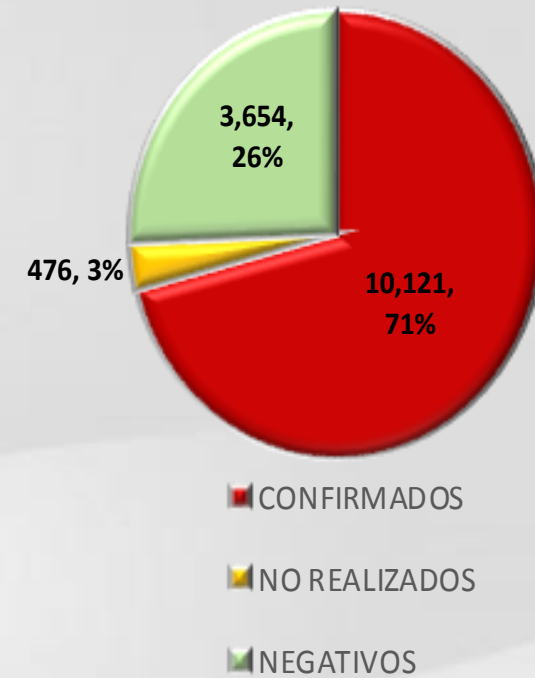
COVID-19 Sinaloa: Defunciones Confirmadas por Laboratorio, Asociación
Dictaminación a SARS-CoV-2 Notificadas al Estado.



COVID 19, SINALOA: DEFUNCIONES POR ASOCIACION Y DICTAMINACION CLINICA EPIDEMIOLOGICA

| CLASIFICACION FINAL DE DEFUNCIONES AL 27/dic/2023 | TOMA DE MUESTRA | | TOTAL | TOTAL DEFUNCIONES |
|---|-----------------|--------------|---------------|-------------------|
| | SI | NO | | |
| CONFIRMADO POR LABORATORIO | 7,762 | 0 | 7,762 | 10,121 |
| CONFIRMADO POR ANTIGENO | 153 | 1,541 | 1,694 | |
| CONFIRMADO POR ASOCIACION | 22 | 99 | 121 | |
| CONFIRMADO POR DICTAMINACION | 43 | 501 | 544 | |
| INVALIDO | 4 | 0 | 4 | 476 |
| NO REALIZADO | 84 | 0 | 84 | |
| SOSPECHOSO | 47 | 341 | 388 | |
| NEGATIVO | 2,929 | 0 | 2,929 | 3,654 |
| NEGATIVO ANTIGENO | 24 | 701 | 725 | |
| TOTAL | 11,068 | 3,183 | 14,251 | 14,251 |

CLASIFICACION FINAL DE PRUEBAS SARS COV2 DE DEFUNCIONES



COVID-19 Sinaloa: Casos confirmados en personal de la salud por Institución



| SARS-CoV-2 POR INSTITUCION Y | MEDICOS | ENFERMERAS | OTROS TRABAJADORES | LABORATORISTAS | DENTISTAS | TOTAL |
|------------------------------|--------------|--------------|--------------------|----------------|-------------|---------------|
| SSA | 1,408 | 1,580 | 1,467 | 108 | 147 | 4,710 |
| IMSS | 1,833 | 3,057 | 2,634 | 174 | 68 | 7,766 |
| IMSS-OPORTUNIDADES | 120 | 125 | 84 | 2 | 6 | 337 |
| SEDENA | 7 | 5 | 9 | 3 | 0 | 24 |
| ISSSTE | 553 | 766 | 356 | 43 | 20 | 1,738 |
| SEMAR | 21 | 29 | 12 | 2 | 2 | 66 |
| MUNICIPAL | 14 | 11 | 13 | 0 | 0 | 38 |
| ESTATAL | 114 | 70 | 37 | 4 | 0 | 225 |
| PRIVADA | 223 | 196 | 778 | 14 | 16 | 1,227 |
| PEMEX | 0 | 0 | 0 | 0 | 0 | 0 |
| CRUZ ROJA | 0 | 0 | 0 | 0 | 0 | 0 |
| UNIVERSITARIO | 1 | 0 | 0 | 0 | 0 | 1 |
| TOTAL | 4,294 | 5,839 | 5,390 | 350 | 259 | 16,132 |
| | 26.6% | 36.2% | 33.4% | 2.2% | 1.6% | 100.0% |

| CONFIRMADOS DEL AREA DE LA SALUD | CASOS | DEFUNCIONES |
|----------------------------------|---------------|-------------|
| MEDICOS | 4,294 | 67 |
| ENFERMERAS | 5,839 | 19 |
| OTROS TRABAJADORES DE LA SALUD | 5,390 | 22 |
| LABORATORISTAS | 350 | 3 |
| DENTISTAS | 259 | 4 |
| TOTAL | 16,132 | 115 |



CUADROS ACUMULADOS CONFIRMADOS A SARS-COV 2 POR INSTITUCION EN EL ESTADO DE SINALOA



| CONFIRMADOS A SARS-COV2 | CASOS | DEFUNCIONES |
|-------------------------|----------------|---------------|
| SSA | 34,010 | 1,877 |
| IMSS | 102,792 | 5,882 |
| IMSS-OPORTUNIDADES | 2,553 | 95 |
| SEDENA | 792 | 84 |
| ISSSTE | 8,079 | 1,541 |
| SEMAR | 607 | 36 |
| MUNICIPAL | 237 | 16 |
| ESTATAL | 1,187 | 306 |
| PRIVADA | 39,065 | 283 |
| PEMEX | 7 | 1 |
| CRUZ ROJA | 0 | 0 |
| UNIVERSITARIO | 2 | 0 |
| TOTAL | 189,331 | 10,121 |

| EMBARAZADAS POSITIVAS A SARS-COV2 | CASOS | DEFUNCIONES |
|-----------------------------------|--------------|-------------|
| SSA | 456 | 12 |
| IMSS | 1,252 | 6 |
| IMSS-OPORTUNIDADES | 73 | 0 |
| SEDENA | 14 | 0 |
| ISSSTE | 59 | 0 |
| SEMAR | 9 | 0 |
| MUNICIPAL | 2 | 0 |
| ESTATAL | 23 | 0 |
| PRIVADA | 428 | 2 |
| PEMEX | 0 | 0 |
| CRUZ ROJA | 0 | 0 |
| UNIVERSITARIO | 0 | 0 |
| TOTAL | 2,316 | 20 |

| HOSPITALIZADOS CONFIRMADOS A SARS-COV2 | CASOS HOSPITALIZADOS | DEFUNCIONES HOSPITALIZADOS |
|--|----------------------|----------------------------|
| SSA | 5,015 | 1,873 |
| IMSS | 10,492 | 5,836 |
| IMSS-OPORTUNIDADES | 252 | 93 |
| SEDENA | 332 | 82 |
| ISSSTE | 3,087 | 1,537 |
| SEMAR | 254 | 36 |
| MUNICIPAL | 64 | 16 |
| ESTATAL | 595 | 306 |
| PRIVADA | 1,112 | 283 |
| PEMEX | 1 | 1 |
| CRUZ ROJA | 0 | 0 |
| UNIVERSITARIO | 1 | 0 |
| TOTAL | 21,205 | 10,063 |

| MENORES DE 18 AÑOS CONFIRMADOS A SARS-COV2 | CASOS | DEFUNCIONES |
|--|---------------|-------------|
| SSA | 3,105 | 9 |
| IMSS | 5,201 | 26 |
| IMSS-OPORTUNIDADES | 252 | 1 |
| SEDENA | 55 | 0 |
| ISSSTE | 222 | 2 |
| SEMAR | 28 | 0 |
| MUNICIPAL | 5 | 0 |
| ESTATAL | 48 | 0 |
| PRIVADA | 3,599 | 1 |
| PEMEX | 0 | 0 |
| CRUZ ROJA | 0 | 0 |
| UNIVERSITARIO | 1 | 0 |
| TOTAL | 12,516 | 39 |



COVID-19 SINALOA

COMUNICADO TECNICO DIARIO



Dr. Macondo Montoya Parra.
Subdirector De Vigilancia Epidemiológica.

Dr. Rafael Martínez Rocha.
Jefe de Depto. De Vigilancia Epidemiológica.

Dr. Carlos Alberto Carlón Núñez.
Coordinador Estatal SISVER.



SALUD

SECRETARÍA DE SALUD

DGE

DIRECCIÓN GENERAL
DE EPIDEMIOLOGÍA

PLATAFORMA SINAVE/SISVER

Notificación de Eventos Emergentes con Impacto Epidemiológico al
667 758-70-00, ext. 40413.

E-mail: epidesin@yahoo.com.mx

Blvd. Alfonso Zaragoza Maytorena n° 2204, edificio "A", tercer piso,
Fraccionamiento Bonanzas, C.P. 80020, Culiacán, Sinaloa.



Bitácora diaria de CTD Covid-19 en
http://saludsinaloa.gob.mx/index.php/coronavirus_/
Apartado "Panorama Epidemiológico de COVID-19"