



SERVICIOS DE SALUD DE SINALOA

SUBDIRECCIÓN DE VIGILANCIA EPIDEMIOLÓGICA

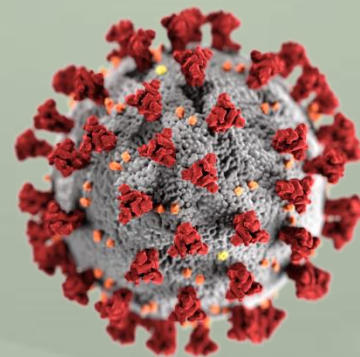


MARTES, 27 DE DICIEMBRE DEL 2022

27/FEB/2020 AL 27/DIC/2022, 1034 DÍAS TRANSCURRIDOS DE COVID-19 EN SINALOA

COVID-19 SINALOA

COMUNICADO TECNICO DIARIO



Nota: Este comunicado contiene información preliminar y sus datos pueden variar sin previo aviso, datos presentados disponibles a la fecha y corte especificados.



Dr. Rafael Martínez Rocha

Jefe de Depto. De Vigilancia Epidemiológica
Servicios de Salud de Sinaloa



SALUD

SECRETARÍA DE SALUD



DIRECCIÓN GENERAL
DE EPIDEMIOLOGÍA

PLATAFORMA SINAVE/SISVER



SITUACION GENERAL EN EL ESTADO DE SINALOA POR SARS-COV 2



SERVICIOS DE SALUD DE SINALOA SUBDIRECCION DE EPIDEMIOLOGIA

SINALOA , PLATAFORMA DE VIGILANCIA EPIDEMIOLOGICA COVID-19

MUNICIPIOS	NOTIFICADOS ACUMULADO AL 27/dic/2022			RESULTADO FINAL						
	AMBOS GENEROS	FEMENINOS	MASCULINOS	RESULTADO NEGATIVO	RESULTADO INFLUENZA	OTROS DX	POSITIVO SARS-CoV-2	SOSPECHOSOS	DEFUNCION (+) Sars-CoV-2	CASOS ACTIVOS *
AHOME	65,864	37,404	28,460	34,936	92	501	29,196	19	1,729	54
CHOIX	970	519	451	465	12	16	469	0	49	0
EL FUERTE	6,151	3,469	2,682	2,748	149	57	3,258	2	288	3
GUASAVE	41,287	23,836	17,451	21,577	143	665	15,420	18	1,065	21
SINALOA	3,246	1,830	1,416	1,869	12	59	1,183	3	154	0
ANGOSTURA	2,907	1,608	1,299	1,299	11	19	1,533	0	171	4
MOCORITO	1,796	979	817	970	15	31	731	1	111	2
SALVADOR ALVARADO	8,586	4,992	3,594	4,281	26	44	4,134	0	288	9
BADIRAGUATO	2,456	1,379	1,077	1,436	544	48	905	0	41	2
CULIACAN	206,151	120,150	86,001	115,230	258	2,076	82,922	46	3,581	616
NAVOLATO	10,976	6,295	4,681	5,529	23	103	5,006	7	352	5
COSALA	1,334	679	655	598	10	15	514	0	15	1
ELOTA	3,778	2,066	1,712	2,152	10	37	1,466	0	68	0
SAN IGNACIO	803	447	356	401	0	13	376	0	31	0
CONCORDIA	638	334	304	297	78	7	307	2	48	0
MAZATLAN	67,332	37,753	29,579	37,437	98	553	26,836	10	1,669	77
ESCUINAPA	4,567	2,596	1,971	2,034	32	105	2,221	1	159	0
ROSARIO	3,664	1,944	1,720	1,513	6	39	1,982	0	114	0
TOTAL	432,506	248,280	184,226	234,772	1,519	4,388	178,459	109	9,933	794
OTRO ESTADO	7,055	4,127	4,072	5,776	20	5	2,251	10	109	27

NOTIFICADOS

432,506

NEGATIVOS

234,772

POSITIVOS

178,459

SOSPECHOSOS

109

DEFUNCIONES

9,933

HOSPITALIZADOS

20,812

TASAS E INDICES ACUMULADOS

TASA DE INCIDENCIA ESTATAL X 100,000 HABS 5,567

INDICE DE LETALIDAD 5.57%

% POSITIVIDAD 41.3%

INDICE DE HOSPITALIZACION 11.5%



CASOS ACTIVOS*: Caso Confirmado Positivo con fecha de inicio de sintomas en los ultimos 14 dias.



CASOS ACTIVOS POR MUNICIPIO EN EL ESTADO DE SINALOA POR SARS-COV 2



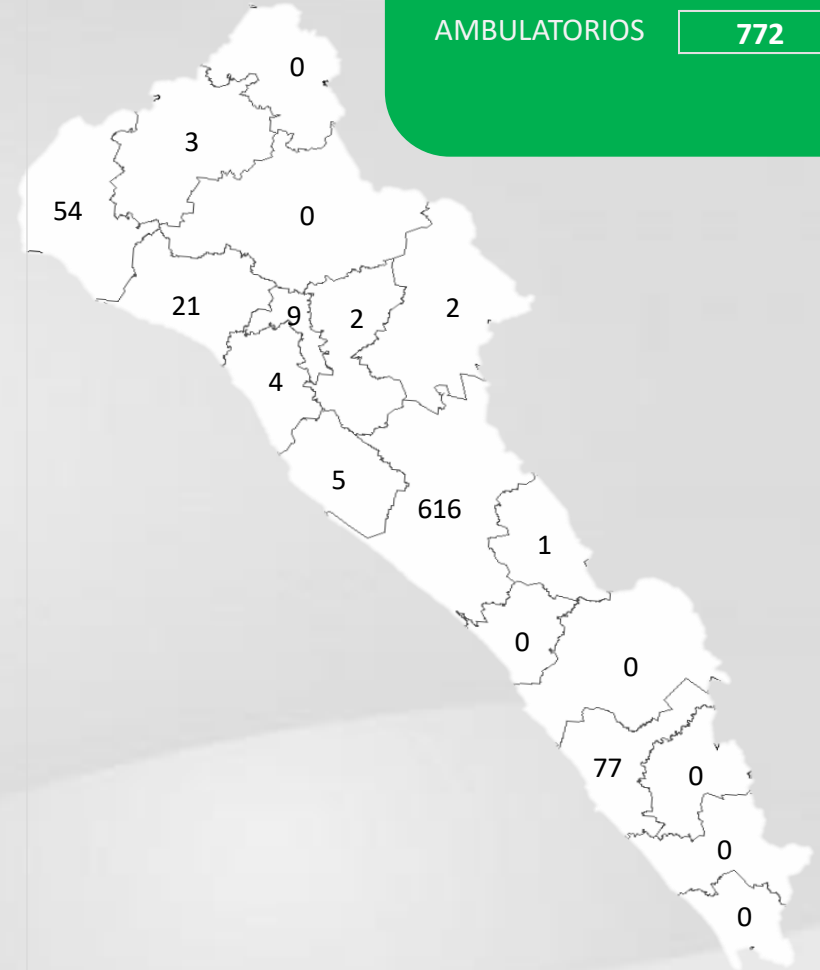
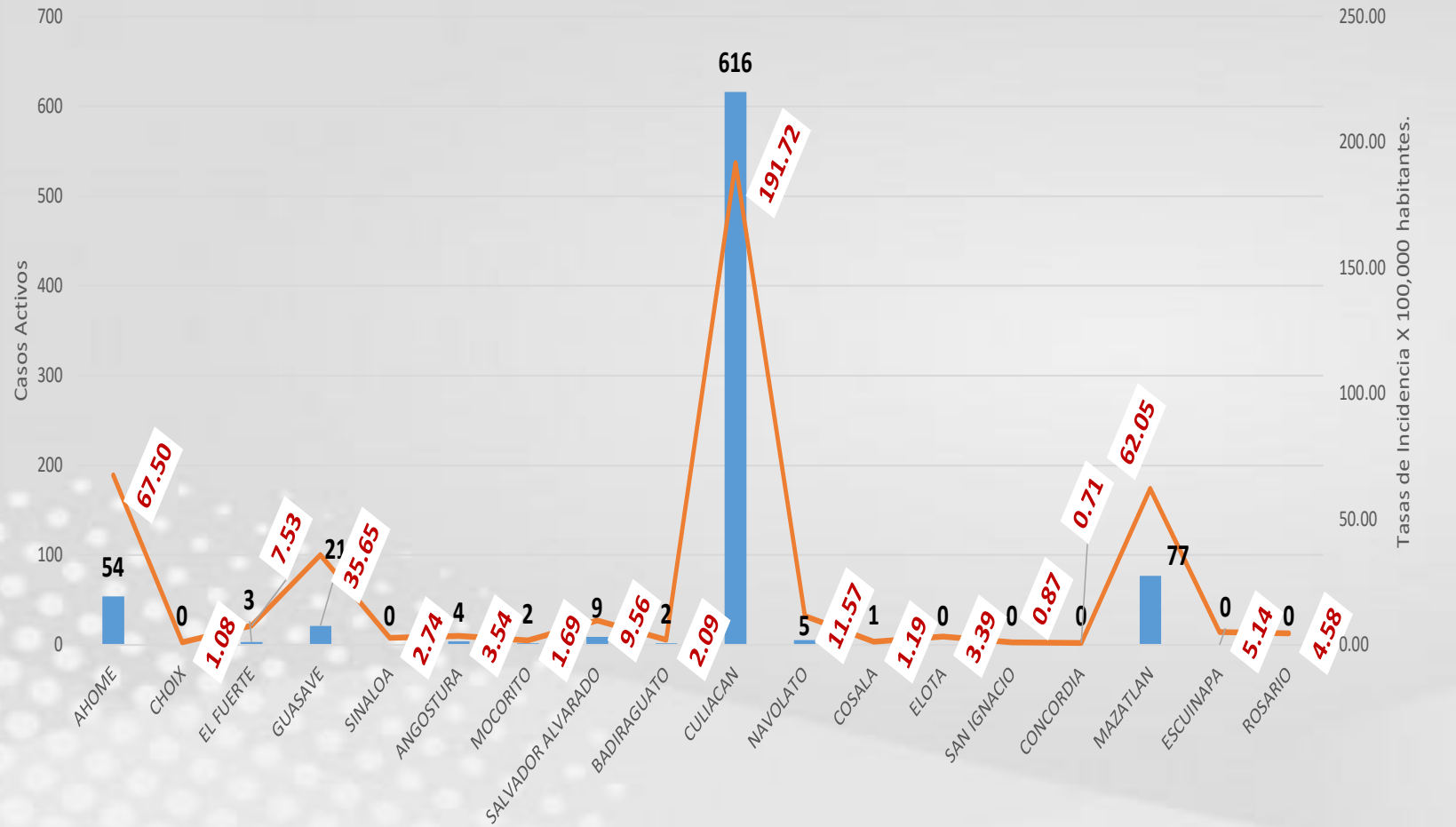
ACTIVOS ESTIMADOS

794

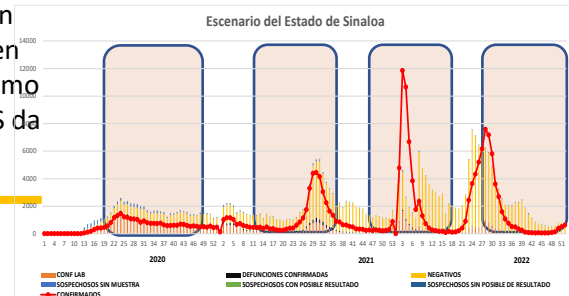
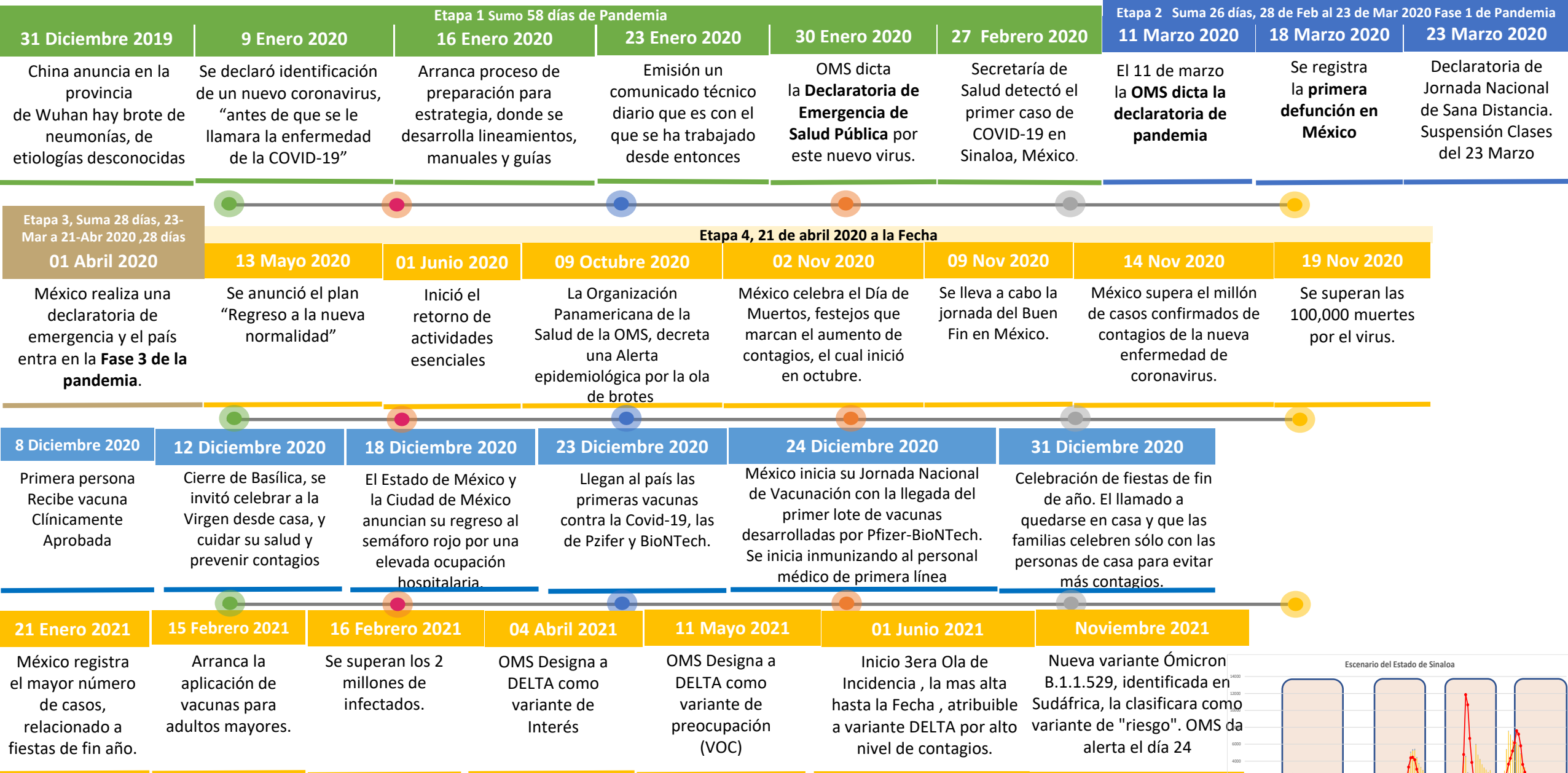
HOSPITALIZADOS 22

AMBULATORIOS 772

CASO ACTIVO: Caso Confirmado Positivo con Fecha de Inicio de Síntomas en los **Últimos 14 Días.**



CRONOLOGIA COVID-19, FASES, ETAPAS Y FECHAS



La primera ola empezó cuando inició la epidemia, en febrero de 2020 hasta Septiembre
 La segunda ola epidémica fue en octubre de 2020 y llegó un punto máximo en abril de 2021
 La Tercer ola epidémica Inicio en Junio de 2021 a Noviembre



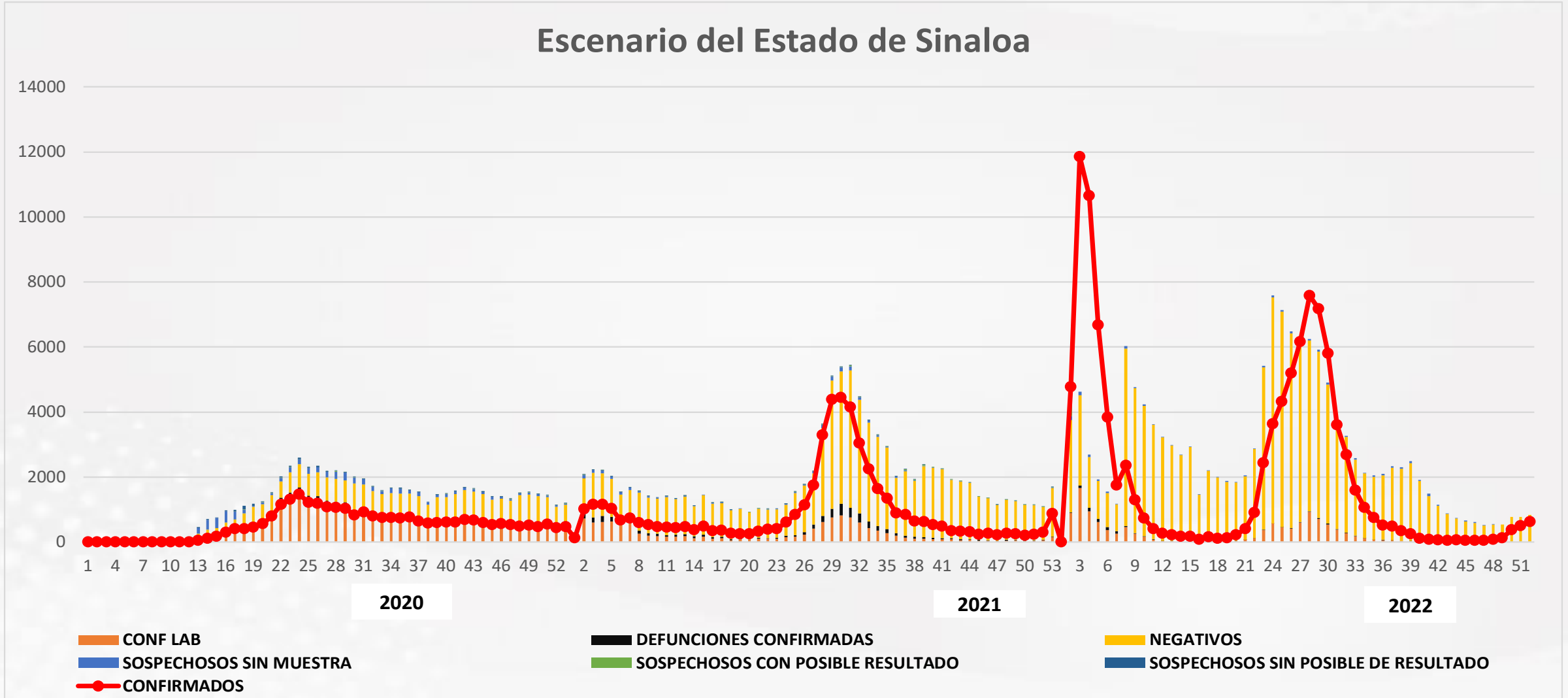
COVID-19 Sinaloa: Casos Positivos, Sospechosos y Negativos

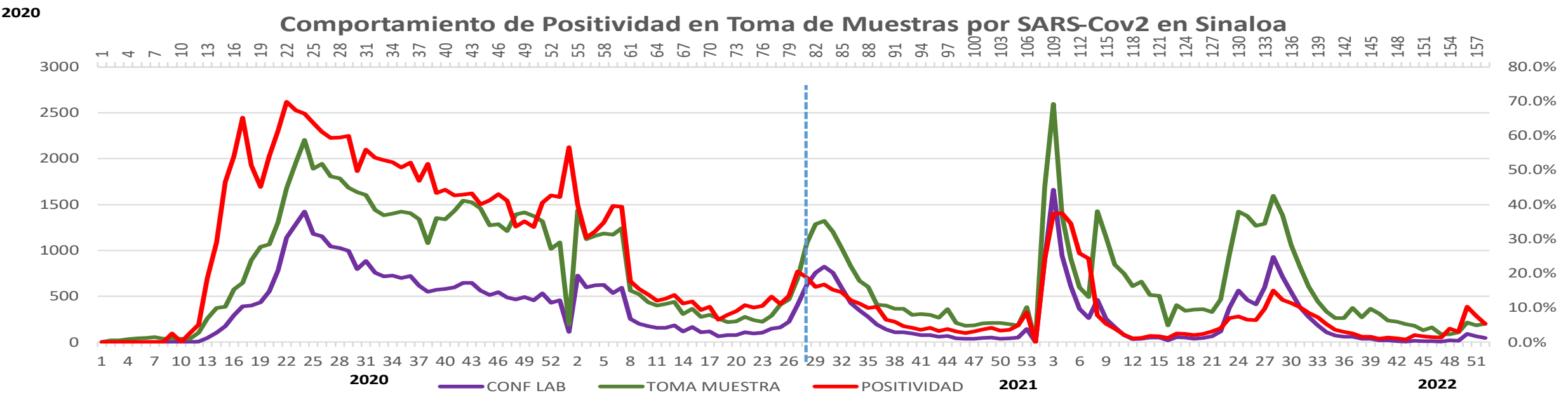
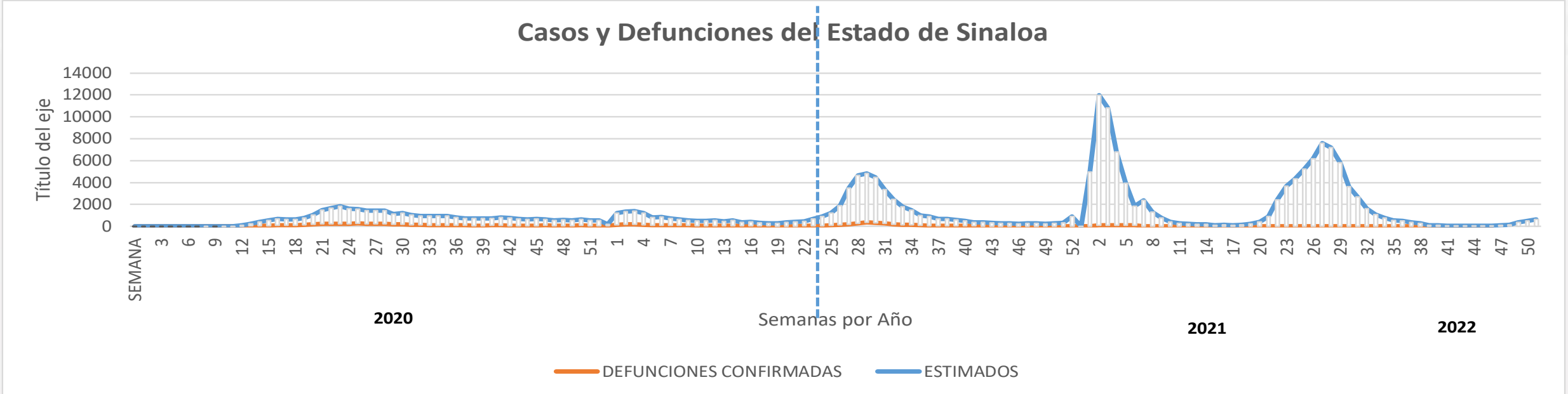


NOTIFICADOS

432,506

Escenario del Estado de Sinaloa



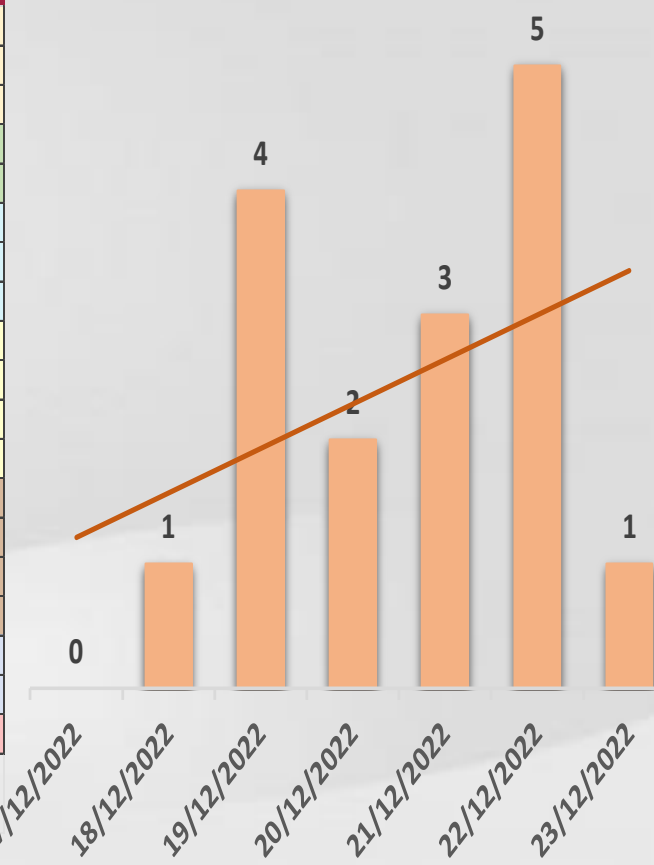




CONFIRMADOS SARS-COV 2 POR LESP EN SINALOA LOS ULTIMOS 10 DIAS



LISTA DE CASOS CONFIRMADOS POR LESP LOS ULTIMOS DIAS POR MUNICIPIO	CONFIRMADOS ACUMULADOS AL CORTE DE HOY 27/dic/2022	VENTANA DE RESPUESTA LESP CONFIRMADOS A SARS-COV-2			CASOS CONFIRMADOS A SARS-COV-2 LOS ULTIMOS 7 DIAS EVOLUCIONADOS EN PLATAFORMA SINAVE/SISVER							Total Casos Confirmados Últimos 10 Días	
		26/12/2022	25/12/2022	24/12/2022	23/12/2022	22/12/2022	21/12/2022	20/12/2022	19/12/2022	18/12/2022	17/12/2022		
AHOME	29,196	0	0	0	0	1	0	0	0	0	0	1	
CHOIX	469	0	0	0	0	0	0	0	0	0	0	0	
EL FUERTE	3,258	0	0	0	0	0	0	0	0	0	0	0	
GUASAVE	15,420	0	0	0	0	0	0	0	0	0	0	0	
SINALOA	1,183	0	0	0	0	0	0	0	0	0	0	0	
ANGOSTURA	1,533	0	0	0	0	0	0	0	0	0	0	0	
MOCORITO	731	0	0	0	0	0	0	0	0	0	0	0	
SALVADOR ALVARADO	4,134	0	0	0	0	0	0	0	0	0	0	0	
BADIRAGUATO	905	0	0	0	0	0	0	0	0	0	0	0	
CULIACAN	82,922	0	0	0	0	4	3	2	4	1	0	14	
NAVOLATO	5,006	0	0	0	0	0	0	0	0	0	0	0	
COSALA	514	0	0	0	0	0	0	0	0	0	0	0	
ELOTA	1,466	0	0	0	0	0	0	0	0	0	0	0	
SAN IGNACIO	376	0	0	0	0	0	0	0	0	0	0	0	
CONCORDIA	307	0	0	0	0	0	0	0	0	0	0	0	
MAZATLAN	2,221	0	0	0	1	0	0	0	0	0	0	1	
ESCUINAPA	26,836	0	0	0	0	0	0	0	0	0	0	0	
ROSARIO	1,982	0	0	0	0	0	0	0	0	0	0	0	
Total Estado	178,459	0	0	0	1	5	3	2	4	1	0	16	
De Otros Estados	2,251	Fuente: Plataforma Nacional SINAVE/SISVER, Preliminar al Corte. Acumulados al 27/dic/2022, Por Municipio. Con Ventana de											
Total	180,710	Tiempo de 3 días. Esta considerado referente a los procesos de laboratorio y posible demanda de muestras así como de actualización en Plataforma.											

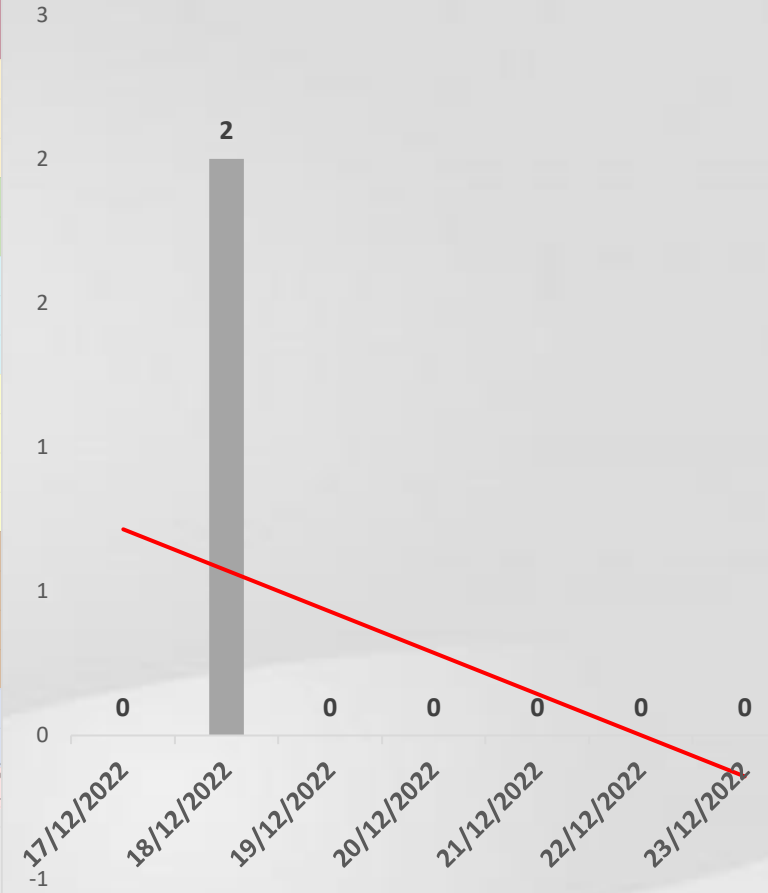




COVID-19 Sinaloa: Defunciones Confirmadas por Laboratorio a SARS-CoV-2 Notificadas por Municipio últimos 10 días.



LISTA DE CASOS DE DEFUNCIONES CONFIRMADAS POR LESP LOS ULTIMOS DIAS POR MUNICIPIO	CONFIRMADOS ACUMULADOS AL CORTE DE HOY 27/dic/2022	VENTANA DE RESPUESTA LESP CONFIRMADOS A SARS-COV-2			CASOS CONFIRMADOS A SARS-COV-2 LOS ULTIMOS 7 DIAS EVOLUCIONADOS EN PLATAFORMA SINAVE/SISVER							Total Defunciones Confirmadas a SARS-Cov2 los Últimos 10 Días	
		26/12/2022	25/12/2022	24/12/2022	23/12/2022	22/12/2022	21/12/2022	20/12/2022	19/12/2022	18/12/2022	17/12/2022		
AHOME	1,729	0	0	0	0	0	0	0	0	0	0	0	0
CHOIX	49	0	0	0	0	0	0	0	0	0	0	0	0
EL FUERTE	288	0	0	0	0	0	0	0	0	0	0	0	0
GUASAVE	1,065	0	0	0	0	0	0	0	0	0	0	0	0
SINALOA	154	0	0	0	0	0	0	0	0	0	0	0	0
ANGOSTURA	171	0	0	0	0	0	0	0	0	0	0	0	0
MOCORITO	111	0	0	0	0	0	0	0	0	0	0	0	0
SALVADOR ALVARADO	288	0	0	0	0	0	0	0	0	0	0	0	0
BADIRAGUATO	41	0	0	0	0	0	0	0	0	0	0	0	0
CULIACAN	3,581	0	0	0	0	0	0	0	0	1	0	1	1
NAVOLATO	352	0	0	0	0	0	0	0	0	0	0	0	0
COSALA	15	0	0	0	0	0	0	0	0	0	0	0	0
ELOTA	68	0	0	0	0	0	0	0	0	0	0	0	0
SAN IGNACIO	31	0	0	0	0	0	0	0	0	0	0	0	0
CONCORDIA	48	0	0	0	0	0	0	0	0	0	0	0	0
MAZATLAN	159	0	0	0	0	0	0	0	0	1	0	1	1
ESCUINAPA	1,669	0	0	0	0	0	0	0	0	0	0	0	0
ROSARIO	114	0	0	0	0	0	0	0	0	0	0	0	0
Total Estado	9,933	0	0	0	0	0	0	0	0	2	0	2	2
De Otros Estados	109	<i>Fuente: Plataforma Nacional SINAVE/SISVER, Preliminar al Corte. Acumulados al 27/dic/2022, Por Municipio. Con Ventana de Tiempo de 3 dias.</i>											
Total	10,042												



VENTANA DE TIEMPO: Lapso de respuesta considerado referente a los procesos de laboratorio y posible demanda de muestras, certificación por defunción, así como de actualización en Plataforma.

COVID-19 Sinaloa: Casos y Defunciones Positivas a SARS-CoV-2, por LESPS, Notificadas por Jurisdicción los últimos 10 días.



LISTA DE CASOS CONFIRMADOS POR LESP LOS ULTIMOS DIAS POR MUNICIPIO	CONFIRMADOS ACUMULADOS AL CORTE DE HOY 27/dic/2022	VENTANA DE RESPUESTA LESP CONFIRMADOS A SARS-COV-2			CASOS CONFIRMADOS A SARS-COV-2 LOS ULTIMOS 7 DIAS EVOLUCIONADOS EN PLATAFORMA SINAVE/SISVER							Total Confirmados por LESP en SISVER los Ultimos 10 Dias	
		26/12/2022	25/12/2022	24/12/2022	23/12/2022	22/12/2022	21/12/2022	20/12/2022	19/12/2022	18/12/2022	17/12/2022		
Jurisdicción I, Los Mochis	32,923	0	0	0	0	1	0	0	0	0	0	1	
Jurisdicción II, Guasave	16,603	0	0	0	0	0	0	0	0	0	0	0	
Jurisdicción III, Guamuchil	6,398	0	0	0	0	0	0	0	0	0	0	0	
Jurisdicción IV, Culiacán	88,833	0	0	0	0	4	3	2	4	1	0	14	
Jurisdicción V, Mazatlán	2,356	0	0	0	1	0	0	0	0	0	0	1	
Jurisdicción VI, Escuinapa	31,346	0	0	0	0	0	0	0	0	0	0	0	
Total Estado	178,459	0	0	0	1	5	3	2	4	1	0	16	



LISTA DE DEFUNCIONES ULTIMOS DIAS POR JURISDICIONES	DEFUNCIONES ACUMULADAS AL CORTE DE HOY 27/dic/2022	VENTANA DE RESPUESTA LESP CONFIRMADOS A SARS-COV-2			DEFUNCIONES CONFIRMADAS A SARS-COV-2 LOS ULTIMOS 7 DIAS EVOLUCIONADOS EN PLATAFORMA SINAVE/SISVER							Total Evoluciones a Defuncion en los Ultimos 10 Dias	
		26/12/2022	25/12/2022	24/12/2022	23/12/2022	22/12/2022	21/12/2022	20/12/2022	19/12/2022	18/12/2022	17/12/2022		
Jurisdicción I, Los Mochis	2,066	0	0	0	0	0	0	0	0	0	0	0	
Jurisdicción II, Guasave	1,219	0	0	0	0	0	0	0	0	0	0	0	
Jurisdicción III, Guamuchil	570	0	0	0	0	0	0	0	0	0	0	0	
Jurisdicción IV, Culiacán	3,974	0	0	0	0	0	0	0	0	1	0	1	
Jurisdicción V, Mazatlán	114	0	0	0	0	0	0	0	0	1	0	1	
Jurisdicción VI, Escuinapa	1,990	0	0	0	0	0	0	0	0	0	0	0	
Total Estado	9,933	0	0	0	0	0	0	0	0	2	0	2	

VENTANA DE TIEMPO: Lapso de respuesta considerado referente a los procesos de laboratorio y posible demanda de muestras, certificación por defunción, así como de actualización en Plataforma.

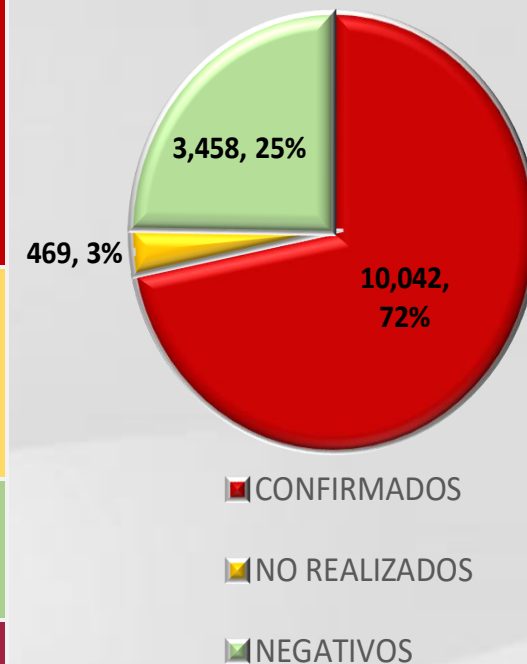
COVID-19 Sinaloa: Defunciones Confirmadas por Laboratorio, Asociación o Dictaminación a SARS-CoV-2 Notificadas al Estado.



COVID 19, SINALOA: DEFUNCIONES
POR ASOCIACION Y DICTAMINACION
CLINICA EPIDEMIOLOGICA

CLASIFICACION FINAL DE DEFUNCIONES AL 27/dic/2022	TOMA DE MUESTRA		TOTAL	TOTAL DEFUNCIONES
	SI	NO		
CONFIRMADO POR LABORATORIO	7,715	0	7,715	10,042
CONFIRMADO POR ANTIGENO	147	1,515	1,662	
CONFIRMADO POR ASOCIACION	22	99	121	
CONFIRMADO POR DICTAMINACION	43	501	544	
INVALIDO	4	0	4	469
NO REALIZADO	83	0	83	
SOSPECHOSO	44	338	382	
NEGATIVO	2,771	0	2,771	3,458
NEGATIVO ANTIGENO	17	670	687	
TOTAL	10,846	3,123	13,969	13,969

CLASIFICACION FINAL DE PRUEBAS SARS COV2 DE DEFUNCIONES

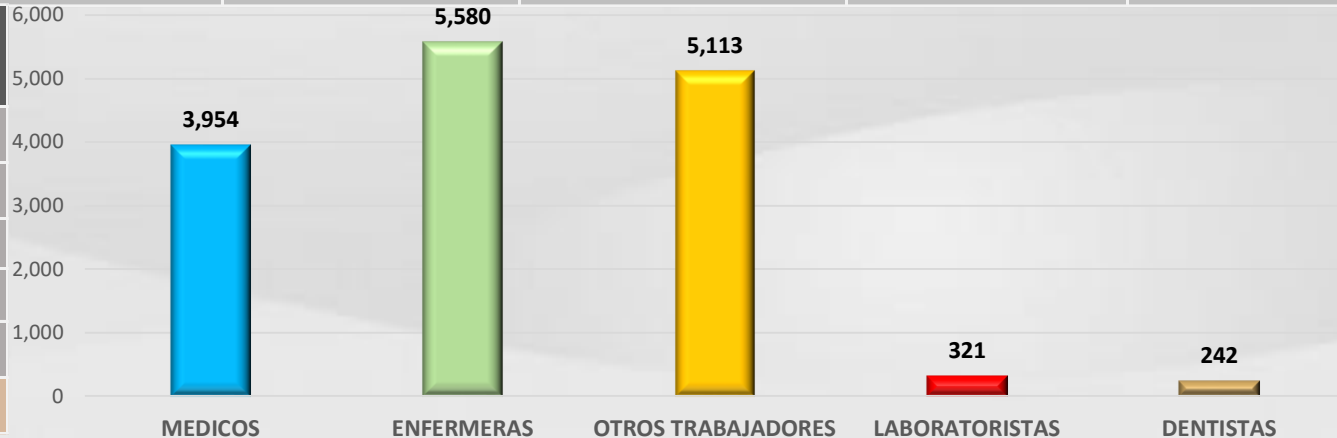


COVID-19 Sinaloa: Casos confirmados en personal de la salud por Institución



SARS-CoV-2 POR INSTITUCION Y PERSONAL	MEDICOS	ENFERMERAS	OTROS TRABAJADORES	LABORATORISTAS	DENTISTAS	TOTAL
SSA	1,326	1,534	1,404	99	138	4,501
IMSS	1,707	2,935	2,544	159	65	7,410
IMSS-OPORTUNIDADES	112	124	75	2	5	318
SEDENA	7	5	9	2	0	23
ISSSTE	471	708	328	39	17	1,563
SEMAR	19	28	9	2	2	60
MUNICIPAL	14	11	13	0	0	38
ESTATAL	103	57	32	4	0	196
PRIVADA	194	178	699	14	15	1,100
PEMEX	0	0	0	0	0	0
CRUZ ROJA	0	0	0	0	0	0
UNIVERSITARIO	1	0	0	0	0	1
TOTAL	3,954	5,580	5,113	321	242	15,210
	26.0%	36.7%	33.6%	2.1%	1.6%	100.0%

CONFIRMADOS DEL AREA DE LA SALUD	CASOS	DEFUNCIONES
MEDICOS	3,954	68
ENFERMERAS	5,580	20
OTROS TRABAJADORES DE LA SALUD	5,113	24
LABORATORISTAS	321	3
DENTISTAS	242	4
TOTAL	15,210	119



CUADROS ACUMULADOS CONFIRMADOS A SARS-COV 2 POR INSTITUCION EN EL ESTADO DE SINALOA



CONFIRMADOS A SARS-COV2	CASOS	DEFUNCIONES
SSA	32,968	1,862
IMSS	99,061	5,852
IMSS-OPORTUNIDADES	2,514	95
SEDENA	734	83
ISSSTE	7,406	1,523
SEMAR	591	36
MUNICIPAL	237	16
ESTATAL	1,094	297
PRIVADA	36,068	277
PEMEX	7	1
CRUZ ROJA	0	0
UNIVERSITARIO	1	0
TOTAL	180,681	10,042

EMBARAZADAS POSITIVAS A SARS-COV2	CASOS	DEFUNCIONES
SSA	438	12
IMSS	1,148	6
IMSS-OPORTUNIDADES	71	0
SEDENA	14	0
ISSSTE	51	0
SEMAR	9	0
MUNICIPAL	2	0
ESTATAL	15	0
PRIVADA	411	1
PEMEX	0	0
CRUZ ROJA	0	0
UNIVERSITARIO	0	0
TOTAL	2,159	19

HOSPITALIZADOS CONFIRMADOS A SARS-COV2	CASOS HOSPITALIZADOS	DEFUNCIONES HOSPITALIZADOS
SSA	4,926	1,858
IMSS	10,340	5,806
IMSS-OPORTUNIDADES	255	93
SEDENA	326	81
ISSSTE	3,014	1,519
SEMAR	250	36
MUNICIPAL	64	16
ESTATAL	561	297
PRIVADA	1,075	277
PEMEX	1	1
CRUZ ROJA	0	0
UNIVERSITARIO	0	0
TOTAL	20,812	9,984

MENORES DE 18 AÑOS CONFIRMADOS A SARS-COV2	CASOS	DEFUNCIONES
SSA	3,044	8
IMSS	5,105	24
IMSS-OPORTUNIDADES	253	1
SEDENA	50	0
ISSSTE	203	2
SEMAR	26	0
MUNICIPAL	5	0
ESTATAL	45	0
PRIVADA	3,481	0
PEMEX	0	0
CRUZ ROJA	0	0
UNIVERSITARIO	0	0
TOTAL	12,212	35



SERVICIOS DE SALUD DE SINALOA

SUBDIRECCIÓN DE VIGILANCIA EPIDEMIOLÓGICA



COVID-19 SINALOA COMUNICADO TECNICO DIARIO



Dr. Rosalino Flores Rocha

Subdirector De Vigilancia Epidemiológica

Dr. Rafael Martínez Rocha

Jefe de Depto. De Vigilancia Epidemiológica

Dr. Carlos Alberto Carlón Núñez

Coordinador Estatal SISVER



SALUD

SECRETARÍA DE SALUD

DGE

DIRECCIÓN GENERAL
DE EPIDEMIOLOGÍA

PLATAFORMA SINAVE/SISVER

Notificación de Eventos Emergentes con Impacto Epidemiológico al
667 758-70-00, ext. 40413.

E-mail: epidesin@yahoo.com.mx

Blvd. Alfonso Zaragoza Maytorena n° 2204, edificio "A", tercer piso,
Fraccionamiento Bonanzas, C.P. 80020, Culiacán, Sinaloa.



Bitácora diaria de CTD Covid-19 en
http://saludsinaloa.gob.mx/index.php/coronavirus_/
Apartado "Panorama Epidemiológico de COVID-19"