



SERVICIOS DE SALUD DE SINALOA

SUBDIRECCIÓN DE VIGILANCIA EPIDEMIOLÓGICA

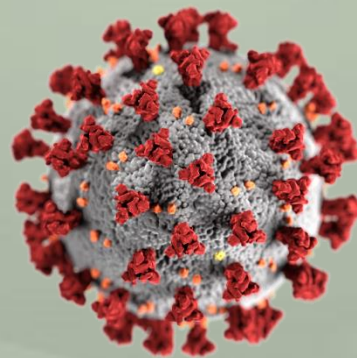


SÁBADO, 27 DE AGOSTO DEL 2022

27/FEB/2020 AL 27/AGO/2022, 912 DÍAS TRANSCURRIDOS DE COVID-19 EN SINALOA

COVID-19 SINALOA

COMUNICADO TECNICO DIARIO



Nota: Este comunicado contiene información preliminar y sus datos pueden variar sin previo aviso, datos presentados disponibles a la fecha y corte especificados.



Dr. Rafael Martínez Rocha
Jefe de Depto. De Vigilancia
Epidemiológica
Servicios de Salud de Sinaloa



SALUD

SECRETARÍA DE SALUD

DGE

DIRECCIÓN GENERAL
DE EPIDEMIOLOGÍA

PLATAFORMA SINAVE/SISVER



SITUACION GENERAL EN EL ESTADO DE SINALOA POR SARS-COV 2



SERVICIOS DE SALUD DE SINALOA

SINALOA , PLATAFORMA DE VIGILANCIA EPIDEMIOLOGICA COVID-19

MUNICIPIOS	NOTIFICADOS ACUMULADO AL 27/ago/2022			RESULTADO FINAL						
	AMBOS GENEROS	FEMENINOS	MASCULINOS	RESULTADO NEGATIVO	RESULTADO INFLUENZA	OTROS DX	POSITIVO SARS-CoV-2	SOSPECHOSOS	DEFUNCION (+) Sars-CoV-2	CASOS ACTIVOS *
AHOME	62,784	35,656	27,128	31,992	91	426	28,685	568	1,721	180
CHOIX	951	503	448	449	9	16	466	2	49	1
EL FUERTE	5,997	3,391	2,606	2,633	140	54	3,215	14	286	12
GUASAVE	39,327	22,741	16,586	19,771	142	647	15,249	106	1,066	87
SINALOA	3,147	1,765	1,382	1,778	11	57	1,173	7	153	1
ANGOSTURA	2,822	1,568	1,254	1,226	7	18	1,513	8	171	4
MOCORITO	1,722	934	788	901	12	27	716	11	110	2
SALVADOR ALVARADO	8,280	4,817	3,463	4,028	19	38	4,068	14	288	29
BADIRAGUATO	2,391	1,343	1,048	1,376	357	40	897	6	40	2
CULIACAN	192,150	111,771	80,379	101,113	249	1,841	79,315	3,908	3,561	826
NAVOLATO	10,617	6,072	4,545	5,161	21	98	4,944	78	352	28
COSALA	1,306	661	645	566	9	14	512	6	15	0
ELOTA	3,713	2,032	1,681	2,090	8	33	1,462	3	68	2
SAN IGNACIO	788	437	351	389	0	11	371	2	31	1
CONCORDIA	617	324	293	276	58	7	302	7	48	4
MAZATLAN	63,344	35,588	27,756	33,437	92	512	26,124	1,161	1,658	106
ESCUINAPA	4,519	2,570	1,949	1,992	32	97	2,214	5	159	2
ROSARIO	3,611	1,916	1,695	1,470	6	37	1,969	5	114	5
TOTAL	408,086	234,089	173,997	210,648	1,263	3,973	173,195	5,911	9,890	1,292
OTRO ESTADO	6,386	3,800	3,730	5,035	14	4	2,127	222	109	18

NOTIFICADOS

408,086

NEGATIVOS

210,648

POSITIVOS

173,195

SOSPECHOSOS

5,911

DEFUNCIONES

9,890

HOSPITALIZADOS

20,678

TASAS E INDICES ACUMULADOS

TASA DE INCIDENCIA ESTATAL X 100,000 HABS

5,399

INDICE DE LETALIDAD

5.71%

% POSITIVIDAD

42.5 %

INDICE DE HOSPITALIZACION

11.8%



CASOS ACTIVOS*: Caso Confirmado Positivo con fecha de inicio de sintomas en los ultimos 14 dias.



CASOS ACTIVOS POR MUNICIPIO EN EL ESTADO DE SINALOA POR SARS-COV 2



ACTIVOS ESTIMADOS

1,322

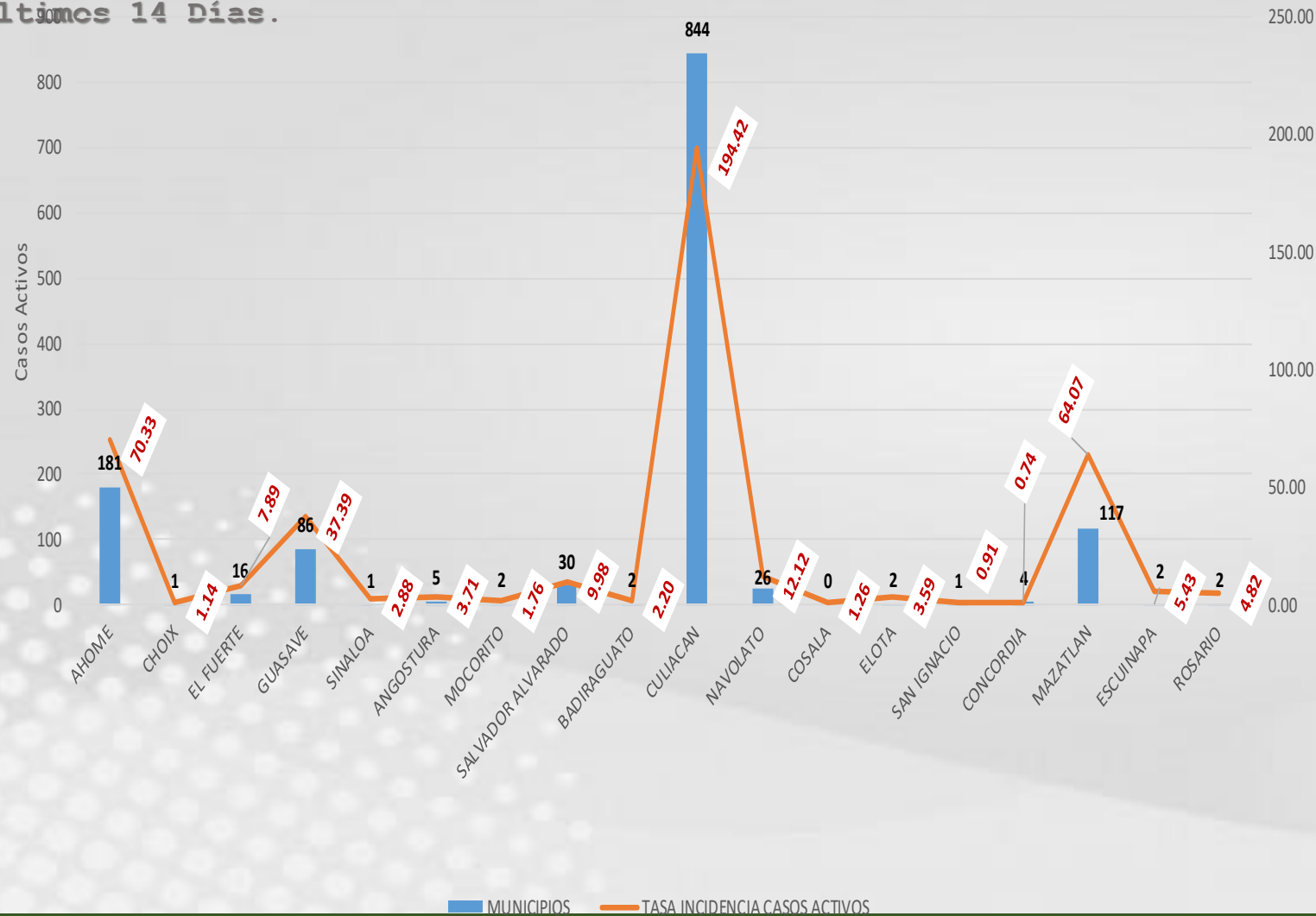
HOSPITALIZADOS

20

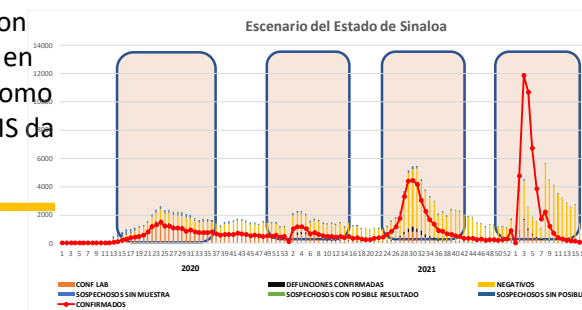
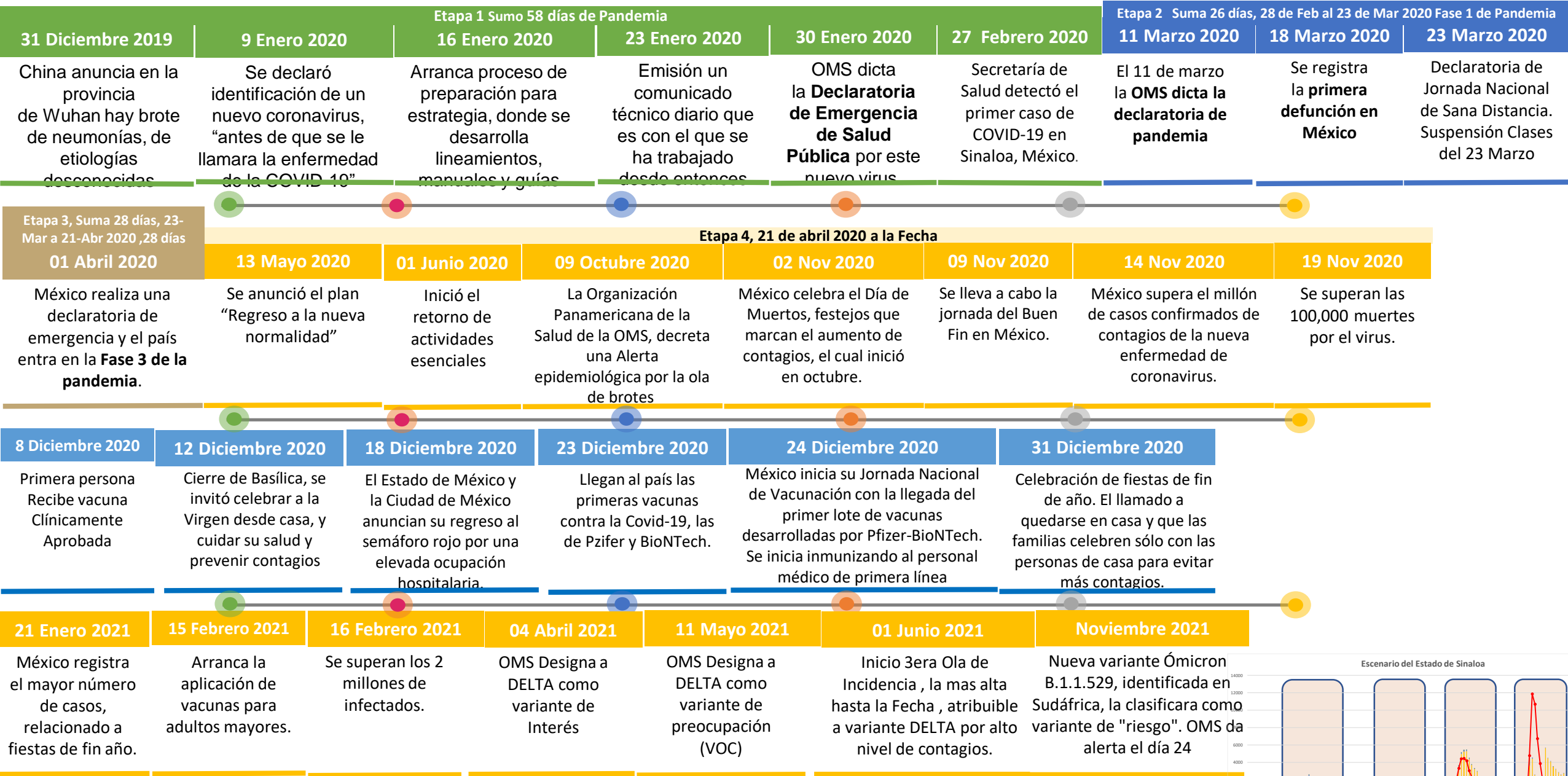
AMBULATORIOS

1272

CASO ACTIVO: Caso Confirmado Positivo con Fecha de Inicio de Síntomas en los Últimos 14 Días.



CRONOLOGIA COVID-19, FASES, ETAPAS Y FECHAS



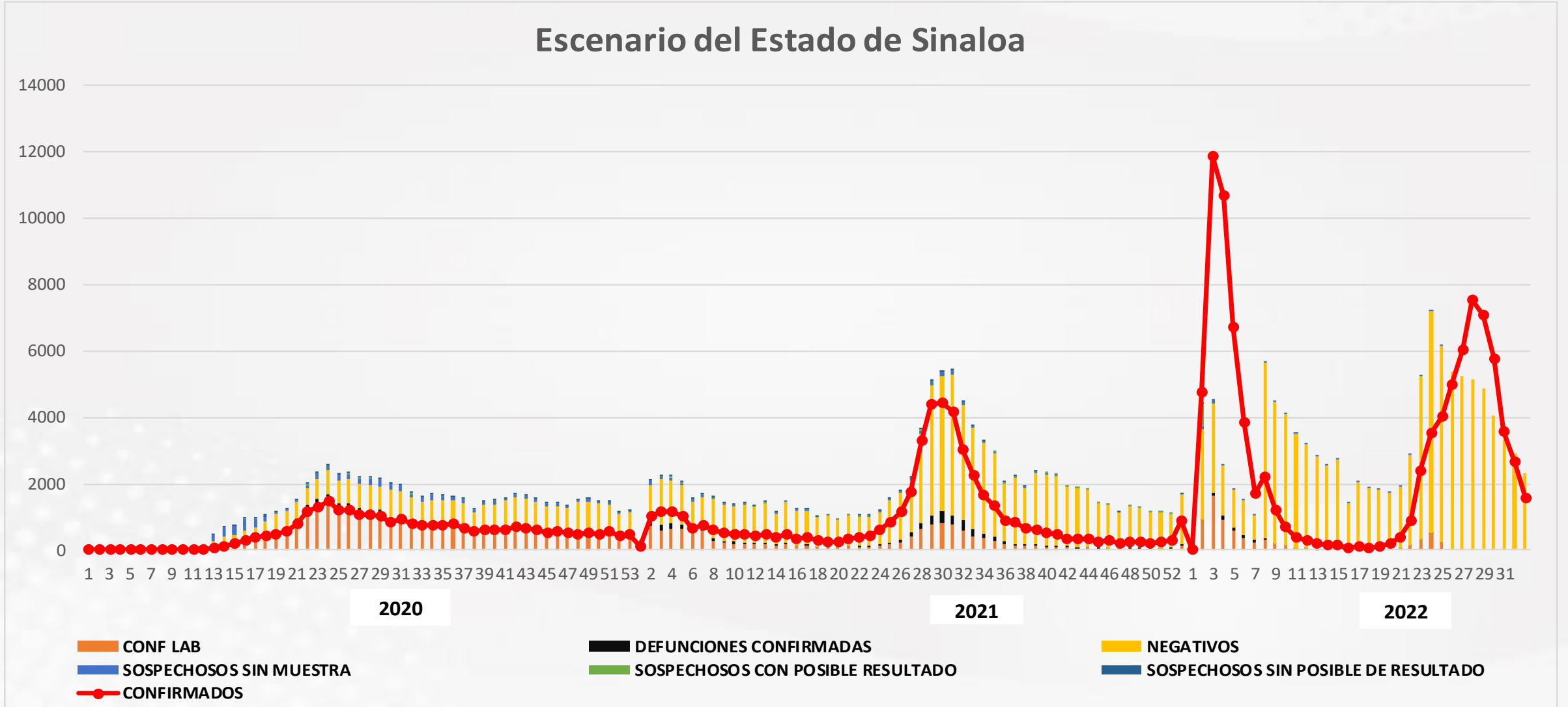
La primera ola empezó cuando inició la epidemia, en febrero de 2020 hasta Septiembre
 La segunda ola epidémica fue en octubre de 2020 y llegó un punto máximo en abril de 2021
 La Tercer ola epidémica Inicio en Junio de 2021 a Noviembre

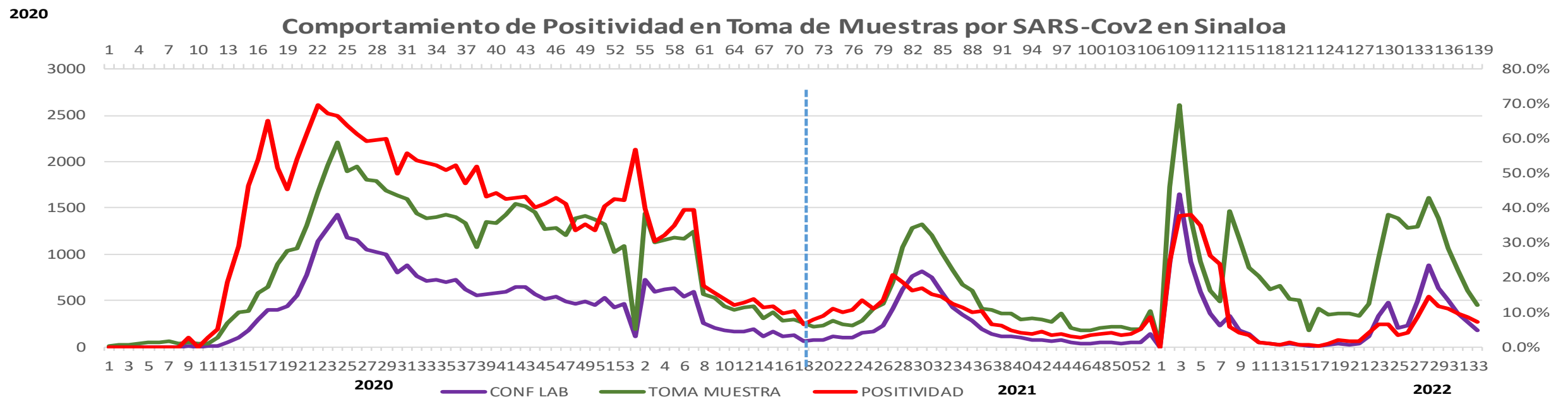
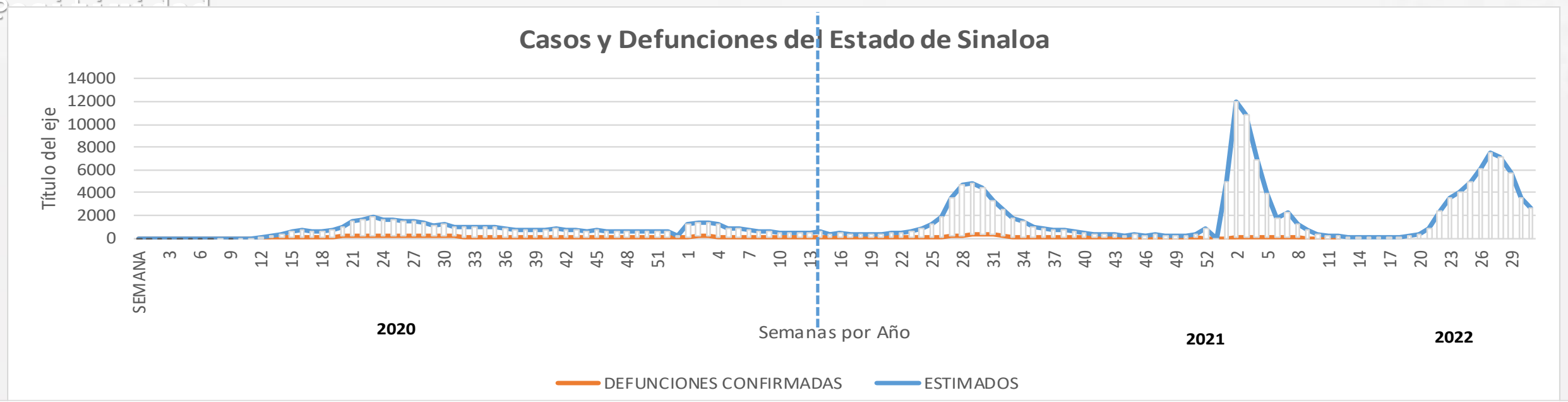




NOTIFICADOS
408,086

Escenario del Estado de Sinaloa



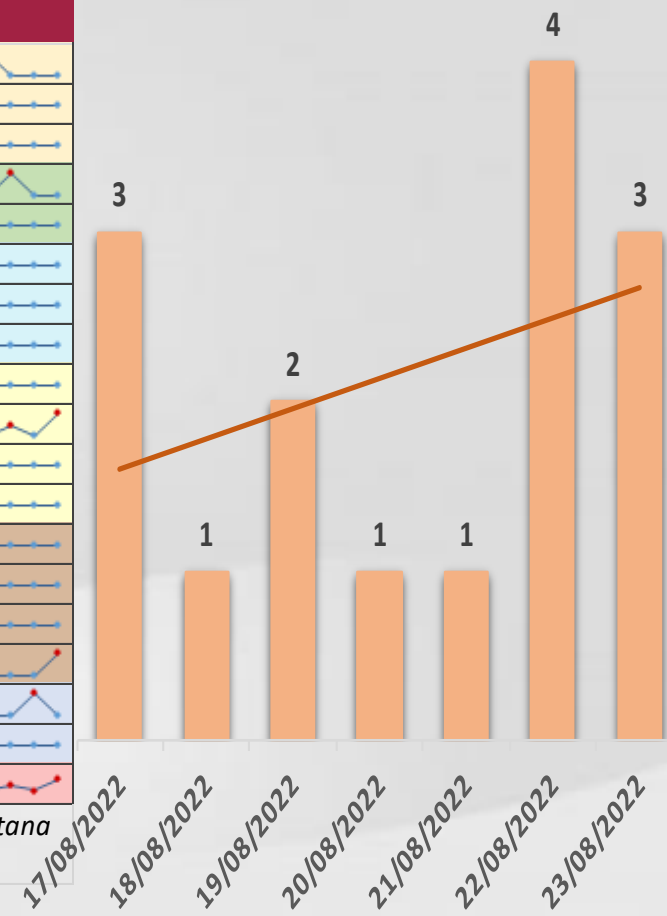




CONFIRMADOS SARS-COV 2 POR LESP EN SINALOA LOS ULTIMOS 10 DIAS



#¿NOMBRE?	CONFIRMADOS ACUMULADOS AL CORTE DE HOY 27/ago/2022	VENTANA DE RESPUESTA LESP CONFIRMADOS A SARS-COV-2			CASOS CONFIRMADOS A SARS-COV-2 LOS ULTIMOS 7 DIAS EVOLUCIONADOS EN PLATAFORMA SINAVE/SISVER							Total Casos Confirmados Últimos 10 Días
		26/08/2022	25/08/2022	24/08/2022	23/08/2022	22/08/2022	21/08/2022	20/08/2022	19/08/2022	18/08/2022	17/08/2022	
AHOME	28,685	0	0	0	1	1	0	1	0	0	0	3
CHOIX	466	0	0	0	0	0	0	0	0	0	0	0
EL FUERTE	3,215	0	0	0	0	0	0	0	0	0	0	0
GUASAVE	15,249	0	0	0	0	1	0	0	1	0	0	2
SINALOA	1,173	0	0	0	0	0	0	0	0	0	0	0
ANGOSTURA	1,513	0	0	0	0	0	0	0	0	0	0	0
MOCORITO	716	0	0	0	0	0	0	0	0	0	0	0
SALVADOR ALVARA	4,068	0	0	0	0	0	0	0	0	0	0	0
BADIRAGUATO	897	0	0	0	0	0	0	0	0	0	0	0
CULIACAN	79,315	0	2	1	2	2	0	0	1	0	2	10
NAVOLATO	4,944	0	0	0	0	0	0	0	0	0	0	0
COSALA	512	0	0	0	0	0	0	0	0	0	0	0
ELOTA	1,462	0	0	0	0	0	0	0	0	0	0	0
SAN IGNACIO	371	0	0	0	0	0	0	0	0	0	0	0
CONCORDIA	302	0	0	0	0	0	0	0	0	0	0	0
MAZATLAN	2,214	0	0	0	0	0	1	0	0	0	1	2
ESCUINAPA	26,124	0	0	0	0	0	0	0	0	1	0	1
ROSARIO	1,969	0	0	0	0	0	0	0	0	0	0	0
Total Estado	173,195	0	2	1	3	4	1	1	2	1	3	18
De Otros Estados	2,127	Fuente: Plataforma Nacional SINAVE/SISVER, Preliminar al Corte. Acumulados al 27/ago/2022, Por Municipio. Con Ventana de Tiempo de 3 días.										
Total	175,322	laboratorio y posible demanda de muestras así como de actualización en Plataforma.										



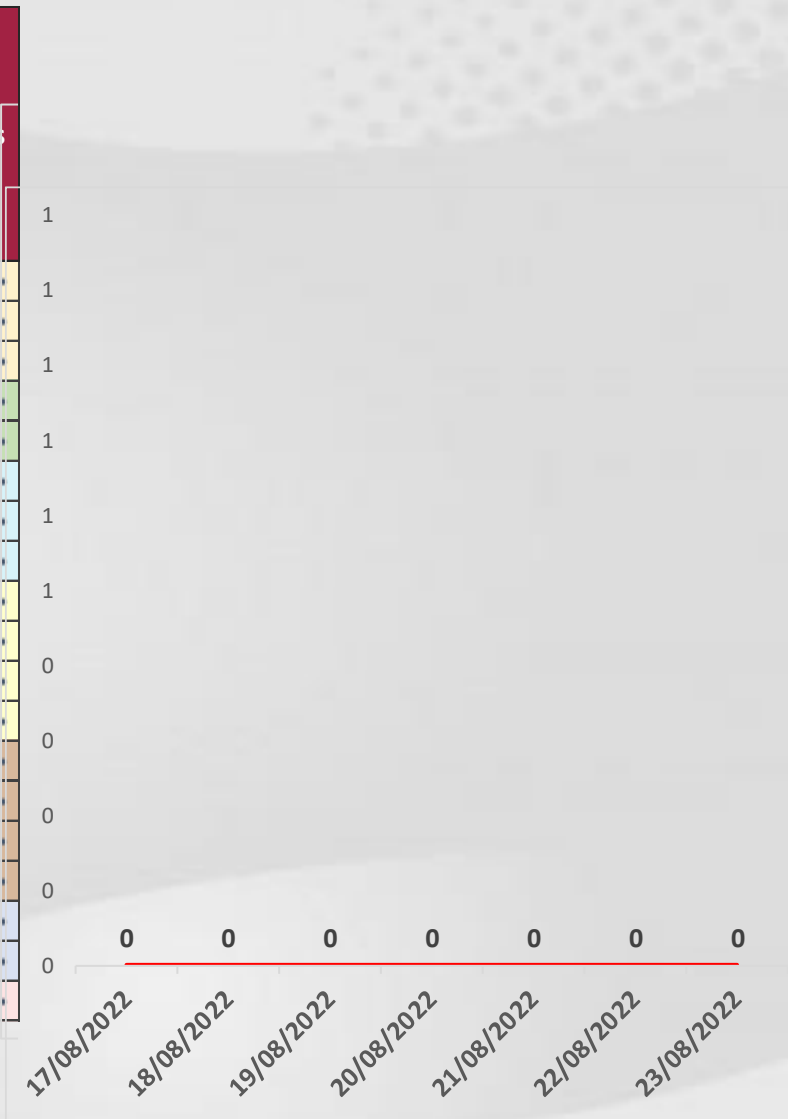


COVID-19 Sinaloa: Defunciones Confirmadas por Laboratorio a SARS-CoV-2



Notificadas por Municipio últimos 10 días.

#¿NOMBRE?	CONFIRMADOS ACUMULADOS AL CORTE DE HOY 27/ago/2022	VENTANA DE RESPUESTA LESP CONFIRMADOS A SARS-COV-2			CASOS CONFIRMADOS A SARS-COV-2 LOS ULTIMOS 7 DIAS EVOLUCIONADOS EN PLATAFORMA SINAVE/SISVER							Total Defunciones Confirmadas a SARS-Cov2 los Últimos 10 Días
		26/08/2022	25/08/2022	24/08/2022	23/08/2022	22/08/2022	21/08/2022	20/08/2022	19/08/2022	18/08/2022	17/08/2022	
AHOME	1,721	0	0	0	0	0	0	0	0	0	0	0
CHOIX	49	0	0	0	0	0	0	0	0	0	0	0
EL FUERTE	286	0	0	0	0	0	0	0	0	0	0	0
GUASAVE	1,066	0	0	0	0	0	0	0	0	0	0	0
SINALOA	153	0	0	0	0	0	0	0	0	0	0	0
ANGOSTURA	171	0	0	0	0	0	0	0	0	0	0	0
MOCORITO	110	0	0	0	0	0	0	0	0	0	0	0
SALVADOR ALVARADO	288	0	0	0	0	0	0	0	0	0	0	0
BADIRAGUATO	40	0	0	0	0	0	0	0	0	0	0	0
CULIACAN	3,561	0	0	0	0	0	0	0	0	0	0	0
NAVOLATO	352	0	0	0	0	0	0	0	0	0	0	0
COSALA	15	0	0	0	0	0	0	0	0	0	0	0
ELOTA	68	0	0	0	0	0	0	0	0	0	0	0
SAN IGNACIO	31	0	0	0	0	0	0	0	0	0	0	0
CONCORDIA	48	0	0	0	0	0	0	0	0	0	0	0
MAZATLAN	159	0	0	0	0	0	0	0	0	0	0	0
ESCUINAPA	1,658	0	0	0	0	0	0	0	0	0	0	0
ROSARIO	114	0	0	0	0	0	0	0	0	0	0	0
Total Estado	9,890	0	0	0	0	0	0	0	0	0	0	0
De Otros Estados	109	<i>Fuente: Plataforma Nacional SINAVE/SISVER, Preliminar al Corte. Acumulados al 27/ago/2022, Por Municipio. Con Ventana de Tiempo de 3 dias.</i>										
Total	9,999											



VENTANA DE TIEMPO: Lapso de respuesta considerado referente a los procesos de laboratorio y posible demanda de muestras, certificación por defunción, así como de actualización en Plataforma.

Fuente: Plataforma Nacional SINAVE/SISVER. Jefatura de Depto. De Vigilancia Epidemiológica, Servicios de Salud de Sinaloa.

COVID-19 Sinaloa: Casos y Defunciones Positivas a SARS-CoV-2, por LESPS, Notificadas



por Jurisdicción los últimos 10 días.

#¿NOMBRE?	CONFIRMADOS ACUMULADOS AL CORTE DE HOY 27/ago/2022	VENTANA DE RESPUESTA LESP CONFIRMADOS A SARS-COV-2			CASOS CONFIRMADOS A SARS-COV-2 LOS ULTIMOS 7 DIAS EVOLUCIONADOS EN PLATAFORMA SINAVE/SISVER							Total Confirmados por LESP en SISVER los Ultimos 10 Días	
		26/08/2022	25/08/2022	24/08/2022	23/08/2022	22/08/2022	21/08/2022	20/08/2022	19/08/2022	18/08/2022	17/08/2022		
Jurisdicción I, Los Mochis	32,366	0	0	0	1	1	0	1	0	0	0	3	
Jurisdicción II, Guasave	16,422	0	0	0	0	1	0	0	1	0	0	2	
Jurisdicción III, Guamuchil	6,297	0	0	0	0	0	0	0	0	0	0	0	
Jurisdicción IV, Culiacán	85,156	0	2	1	2	2	0	0	1	0	2	10	
Jurisdicción V, Mazatlán	2,345	0	0	0	0	0	1	0	0	0	1	2	
Jurisdicción VI, Escuinapa	30,609	0	0	0	0	0	0	0	0	1	0	1	
Total Estado	173,195	0	2	1	3	4	1	1	2	1	3	18	



#¿NOMBRE?	DEFUNCIONES ACUMULADAS AL CORTE DE HOY 27/ago/2022	VENTANA DE RESPUESTA LESP CONFIRMADOS A SARS-COV-2			DEFUNCIONES CONFIRMADAS A SARS-COV-2 LOS ULTIMOS 7 DIAS EVOLUCIONADOS EN PLATAFORMA SINAVE/SISVER							Total Evoluciones a Defuncion en los Ultimos 10 Días	
		26/08/2022	25/08/2022	24/08/2022	23/08/2022	22/08/2022	21/08/2022	20/08/2022	19/08/2022	18/08/2022	17/08/2022		
Jurisdicción I, Los Mochis	2,056	0	0	0	0	0	0	0	0	0	0	0	
Jurisdicción II, Guasave	1,219	0	0	0	0	0	0	0	0	0	0	0	
Jurisdicción III, Guamuchil	569	0	0	0	0	0	0	0	0	0	0	0	
Jurisdicción IV, Culiacán	3,953	0	0	0	0	0	0	0	0	0	0	0	
Jurisdicción V, Mazatlán	114	0	0	0	0	0	0	0	0	0	0	0	
Jurisdicción VI, Escuinapa	1,979	0	0	0	0	0	0	0	0	0	0	0	
Total Estado	9,890	0	0	0	0	0	0	0	0	0	0	0	

VENTANA DE TIEMPO: Lapso de respuesta considerado referente a los procesos de laboratorio y posible demanda de muestras, certificación por defunción, así como de actualización en Plataforma.

COVID-19 Sinaloa: Defunciones Confirmadas por Laboratorio, Asociación y Dictaminación a SARS-CoV-2 Notificadas al Estado.



COVID 19, SINALOA: DEFUNCIONES POR ASOCIACION Y DICTAMINACION CLINICA EPIDEMIOLOGICA

CLASIFICACION FINAL DE DEFUNCIONES AL 27/ago/2022	TOMA DE MUESTRA		TOTAL	TOTAL DEFUNCIONES
	SI	NO		
CONFIRMADO POR LABORATORIO	7,687	0	7,687	9,999
CONFIRMADO POR ANTIGENO	142	1,506	1,648	
CONFIRMADO POR ASOCIACION	22	99	121	
CONFIRMADO POR DICTAMINACION	43	500	543	
INVALIDO	4	0	4	472
NO REALIZADO	82	0	82	
SOSPECHOSO	50	336	386	
NEGATIVO	2,716	0	2,716	3,308
NEGATIVO ANTIGENO	16	576	592	
TOTAL	10,762	3,017	13,779	13,779

CLASIFICACION FINAL DE PRUEBAS SARS COV2 DE DEFUNCIONES



COVID-19 Sinaloa: Casos confirmados en personal de la salud por Institución



SARS-CoV-2 POR INSTITUCION Y	MEDICOS	ENFERMERAS	OTROS TRABAJADORES	LABORATORISTAS	DENTISTAS	TOTAL
SSA	1,300	1,519	1,374	98	138	4,429
IMSS	1,672	2,906	2,520	154	63	7,315
IMSS-OPORTUNIDADES	111	122	75	2	5	315
SEDENA	7	5	9	2	0	23
ISSSTE	455	692	320	37	17	1,521
SEMAR	19	28	9	2	2	60
MUNICIPAL	14	11	13	0	0	38
ESTATAL	103	53	31	4	0	191
PRIVADA	169	160	590	11	14	944
PEMEX	0	0	0	0	0	0
CRUZ ROJA	0	0	0	0	0	0
UNIVERSITARIO	1	0	0	0	0	1
TOTAL	3,851	5,496	4,941	310	239	14,837
	26.0%	37.0%	33.3%	2.1%	1.6%	100.0%

CONFIRMADOS DEL AREA DE LA SALUD	CASOS	DEFUNCIONES
MEDICOS	3,851	68
ENFERMERAS	5,496	20
OTROS TRABAJADORES DE LA SALUD	4,941	24
LABORATORISTAS	310	3
DENTISTAS	239	4
TOTAL	14,837	119



CUADROS ACUMULADOS CONFIRMADOS A SARS-COV 2 POR INSTITUCION EN EL ESTADO DE SINALOA



CONFIRMADOS A SARS-COV2	CASOS	DEFUNCIONES
SSA	32,402	1,853
IMSS	98,000	5,834
IMSS-OPORTUNIDADES	2,494	94
SEDENA	730	83
ISSSTE	7,197	1,516
SEMAR	591	36
MUNICIPAL	237	16
ESTATAL	1,067	291
PRIVADA	32,567	275
PEMEX	7	1
CRUZ ROJA	0	0
UNIVERSITARIO	1	0
TOTAL	175,293	9,999

EMBARAZADAS POSITIVAS A SARS-COV2	CASOS	DEFUNCIONES
SSA	429	12
IMSS	1,101	6
IMSS-OPORTUNIDADES	72	0
SEDENA	14	0
ISSSTE	47	0
SEMAR	9	0
MUNICIPAL	2	0
ESTATAL	11	0
PRIVADA	360	1
PEMEX	0	0
CRUZ ROJA	0	0
UNIVERSITARIO	0	0
TOTAL	2,045	19

HOSPITALIZADOS CONFIRMADOS A SARS-COV2	CASOS HOSPITALIZADOS	DEFUNCIONES HOSPITALIZADOS
SSA	4,888	1,849
IMSS	10,291	5,788
IMSS-OPORTUNIDADES	254	92
SEDENA	325	81
ISSSTE	2,998	1,512
SEMAR	249	36
MUNICIPAL	64	16
ESTATAL	547	291
PRIVADA	1,061	275
PEMEX	1	1
CRUZ ROJA	0	0
UNIVERSITARIO	0	0
TOTAL	20,678	9,941

MENORES DE 18 AÑOS CONFIRMADOS A SARS-COV2	CASOS	DEFUNCIONES
SSA	2,996	8
IMSS	5,043	24
IMSS-OPORTUNIDADES	253	1
SEDENA	50	0
ISSSTE	189	2
SEMAR	26	0
MUNICIPAL	5	0
ESTATAL	45	0
PRIVADA	3,215	0
PEMEX	0	0
CRUZ ROJA	0	0
UNIVERSITARIO	0	0
TOTAL	11,822	35



COVID-19 SINALOA

COMUNICADO TECNICO DIARIO



Dr. Rosalino Flores Rocha

Subdirector De Vigilancia Epidemiológica

Dr. Rafael Martínez Rocha

Jefe de Depto. De Vigilancia Epidemiológica

Dr. Carlos Alberto Carlón Núñez

Coordinador Estatal SISVER



SALUD

SECRETARÍA DE SALUD

DGE

DIRECCIÓN GENERAL
DE EPIDEMIOLOGÍA

PLATAFORMA SINAVE/SISVER

Notificación de Eventos Emergentes con Impacto Epidemiológico al
667 758-70-00, ext. 40413.

E-mail: epidesin@yahoo.com.mx

Blvd. Alfonso Zaragoza Maytorena n° 2204, edificio "A", tercer piso,
Fraccionamiento Bonanzas, C.P. 80020, Culiacán, Sinaloa.



Bitácora diaria de CTD Covid-19 en
http://saludsinaloa.gob.mx/index.php/coronavirus_/
Apartado "Panorama Epidemiológico de COVID-19"