



SERVICIOS DE SALUD DE SINALOA

SUBDIRECCIÓN DE VIGILANCIA EPIDEMIOLÓGICA

COVID-19 SINALOA

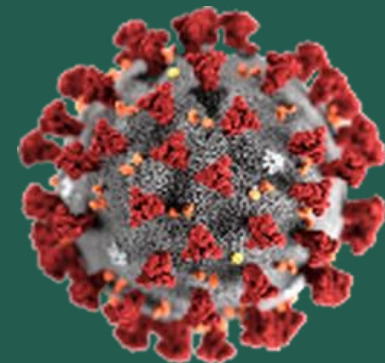
Comunicado Técnico Diario

NUEVA
NORMALIDAD

martes, 27 de abril de 2021

SALUD

SECRETARÍA DE SALUD



Dr. José Pablo Güémez Alvarez

Jefe de Depto. De Vigilancia Epidemiologica

Servicios de Salud de Sinaloa

Nota: Este comunicado contiene información preliminar y sus datos pueden variar sin previo aviso, datos presentados disponibles a la fecha y corte especificados.

TABLA POR MUNICIPIO DE RESIDENCIA DEL PACIENTE

SUBDIRECCION DE EPIDEMIOLOGIA

SINALOA , PLATAFORMA DE VIGILANCIA EPIDEMIOLOGICA COVID-19

Municipios	Notificados en Plataforma	Acumulados al 27/abr/2021		RESULTADO FINAL						Total Activos*
	Num.-	Femeninos	Masculinos	RESULTADO NEGATIVO	RESULTADO INFLUENZA	OTROS DX	POSITIVO SARS-CoV-2	SOSPECHOSOS	DEFUNCION (+) Sars-CoV-2	
AHOME	12,504	6,818	5,686	6,840	30	263	5,286	85	1,042	75
CHOIX	279	136	143	127	2	9	138	3	24	1
EL FUERTE	1,293	665	628	638	1	33	611	10	148	28
GUASAVE	11,280	6,220	5,060	4,945	4	1,526	4,718	87	672	28
SINALOA	1,062	524	538	556	0	48	456	2	84	0
ANGOSTURA	760	365	395	297	0	24	438	1	127	2
MOCORITO	421	211	210	199	0	23	198	1	68	0
SALVADOR ALVARADO	2,423	1,278	1,145	1,082	0	60	1,273	8	219	9
BADIRAGUATO	538	299	239	273	0	44	216	5	27	5
CULIACÁN	39,706	21,895	17,811	20,101	9	3,169	16,182	245	2,181	118
NAVOLATO	2,845	1,569	1,276	1,499	4	166	1,157	19	214	19
COSALÁ	341	190	151	96	0	161	82	2	7	0
ELOTA	493	266	227	257	1	36	198	1	36	1
SAN IGNACIO	150	79	71	80	0	6	63	1	16	1
CONCORDIA	163	74	89	64	0	0	86	0	31	1
MAZATLAN	12,756	6,803	5,953	5,681	1	1,363	5,663	48	919	64
ESCUINAPA	789	430	359	345	0	55	383	6	82	1
ROSARIO	600	298	302	291	1	48	255	5	46	4
Total	88,403	48,120	40,283	43,371	53	7,034	37,403	529	5,943	357
Otro Estado	514	204	310	244	0	36	227	7	55	

Fuente: Plataforma Nacional SISVER, Preliminar al Corte. Acumulados al 27/abr/2021, Por Lugar de Residencia.

CASOS ACTIVOS*: Caso Confirmado Positivo con fecha de inicio de sintomas en los ultimos 14 dias.



COVID-19 SINALOA: Resumen de Casos

27 febrero 2020 - al martes, 27 de abril de 2021



* CASO ACTIVO: Caso Confirmado Positivo con Fecha de Inicio de Sintomas en los Ultimos 14 Dias



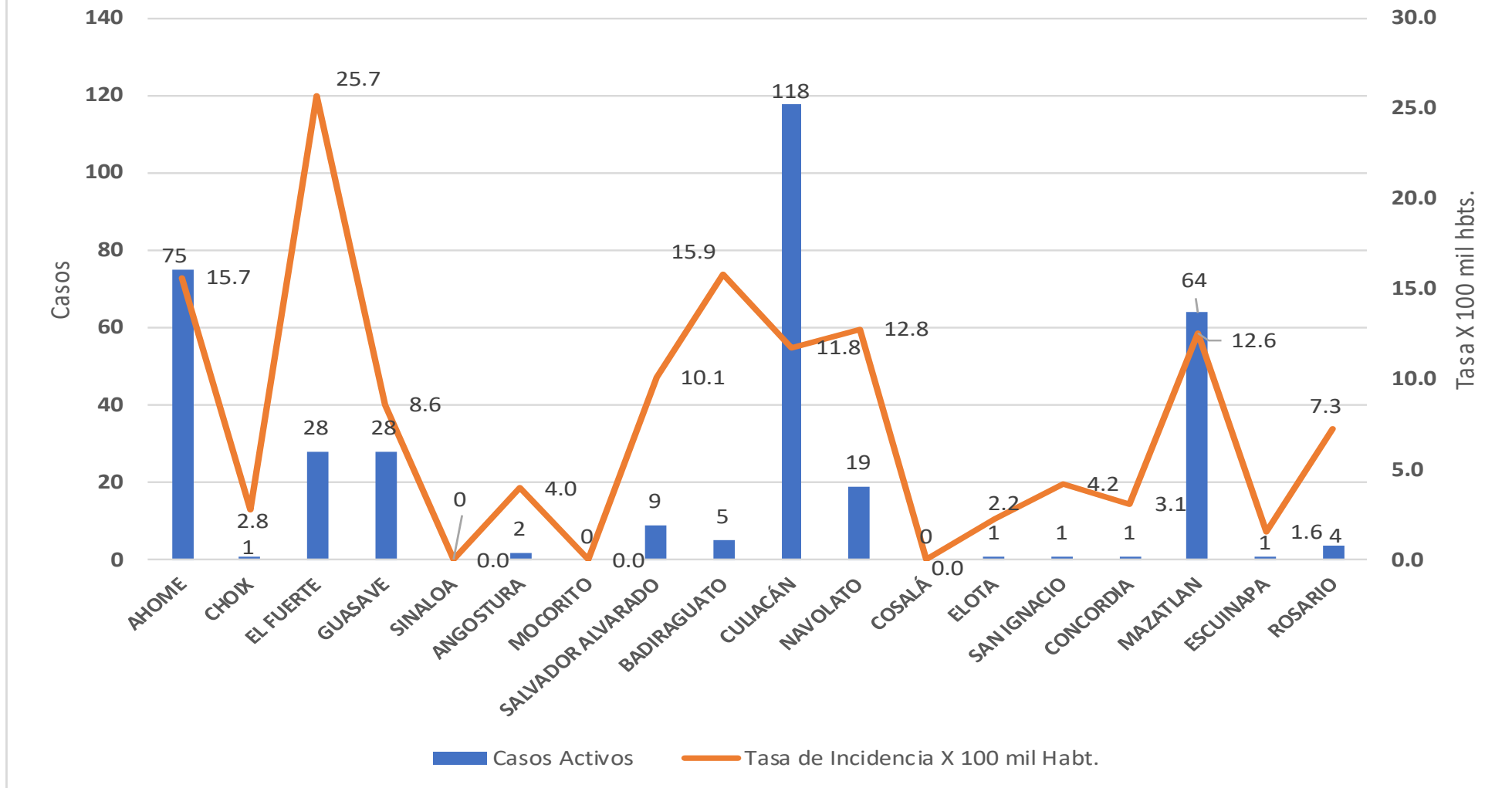
425 Dias

[27/02/2020 - 27/04/2021]

Dias de COVID-19 en SINALOA

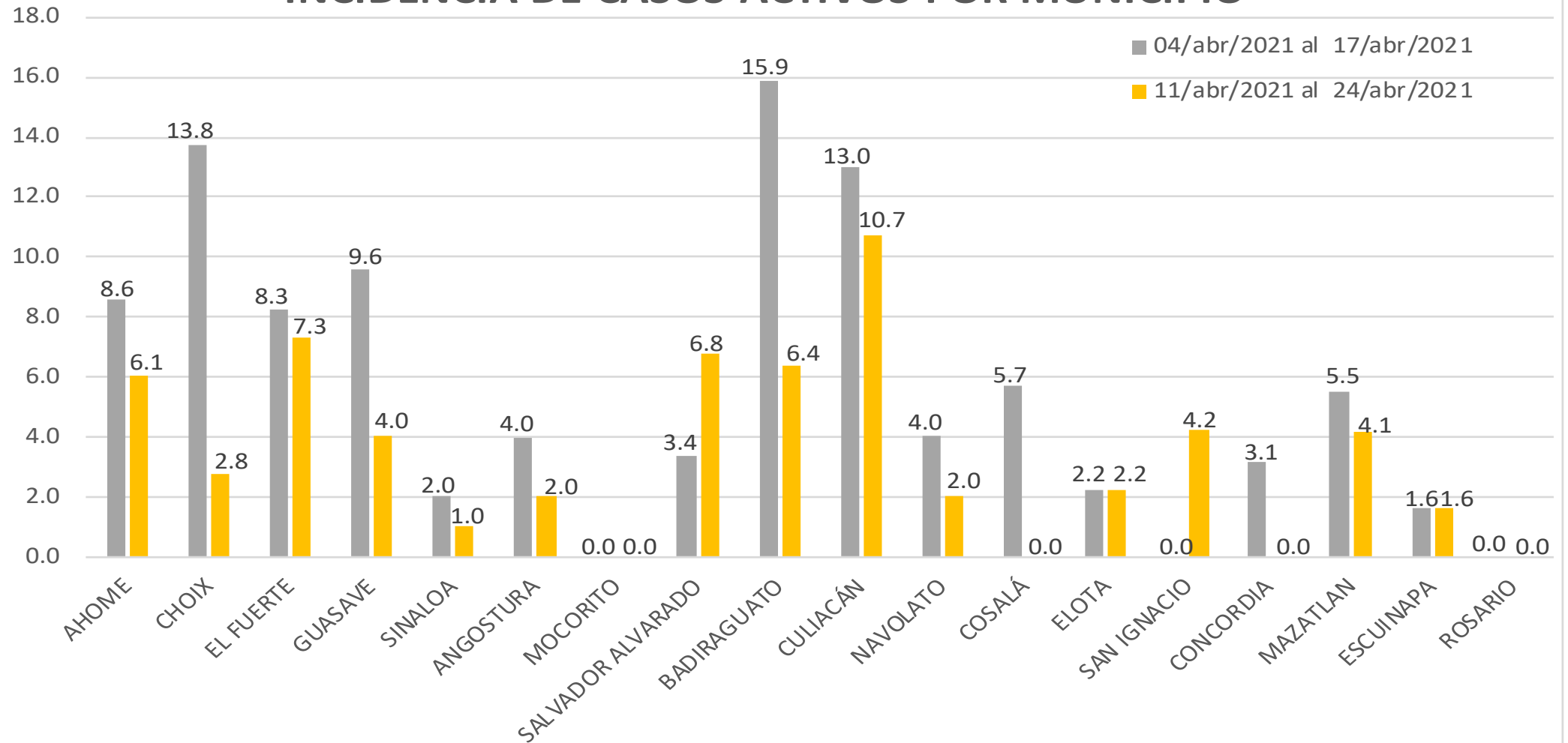


Casos Confirmados* Activos, de COVID-19 por Municipio al día de hoy 27/abr/2021





INCIDENCIA DE CASOS ACTIVOS POR MUNICIPIO



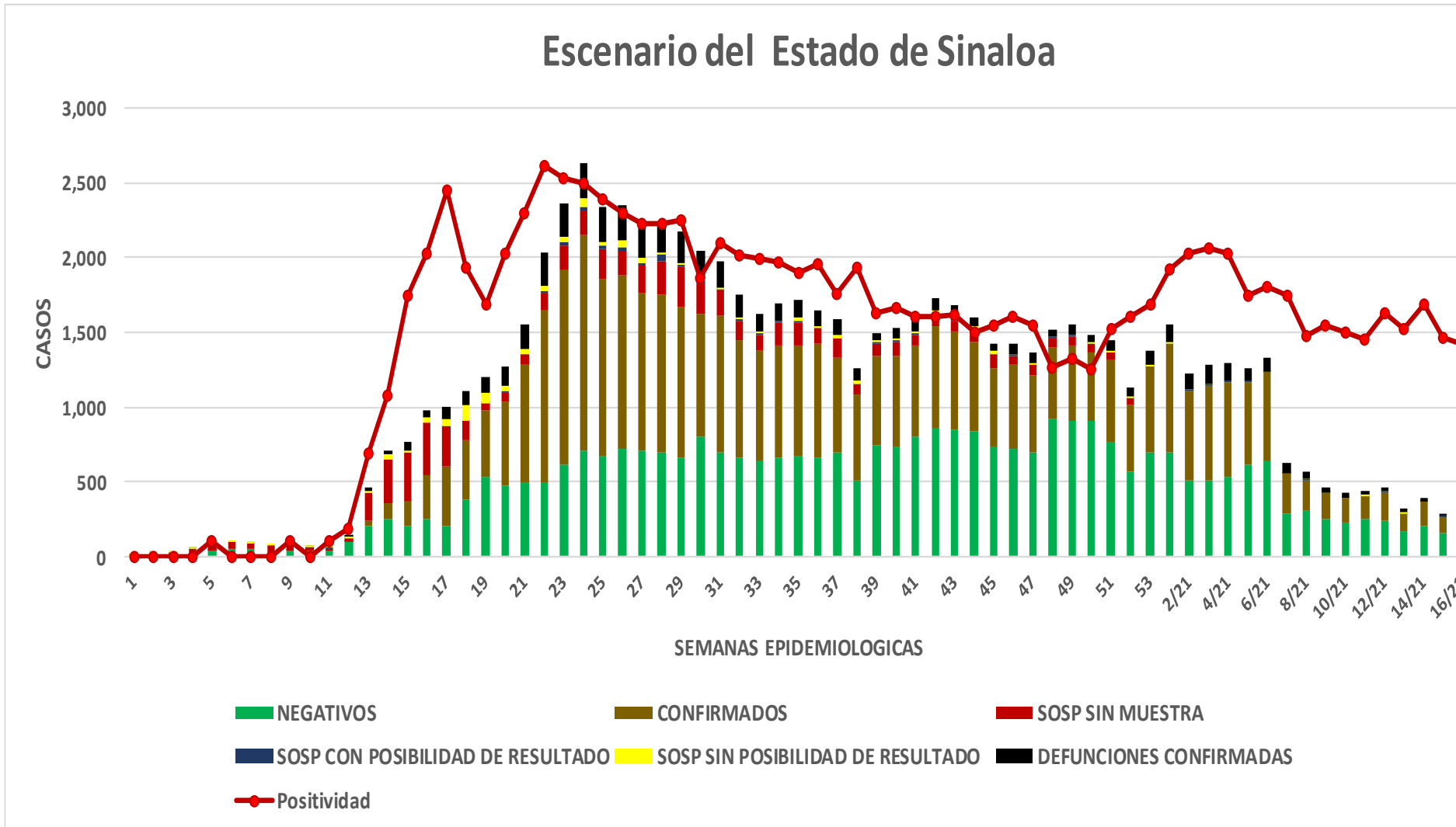
COVID-19 Sinaloa: Casos positivos, sospechosos y negativos

88,921 Personas
Notificadas

37.9% Positividad
Semana 16/2021

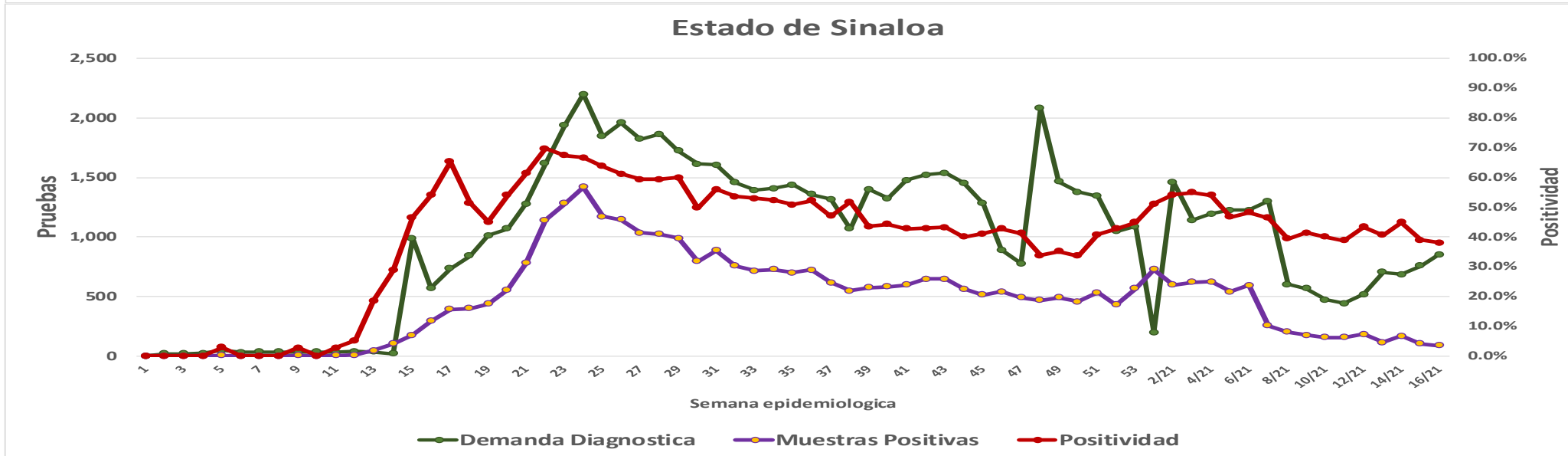
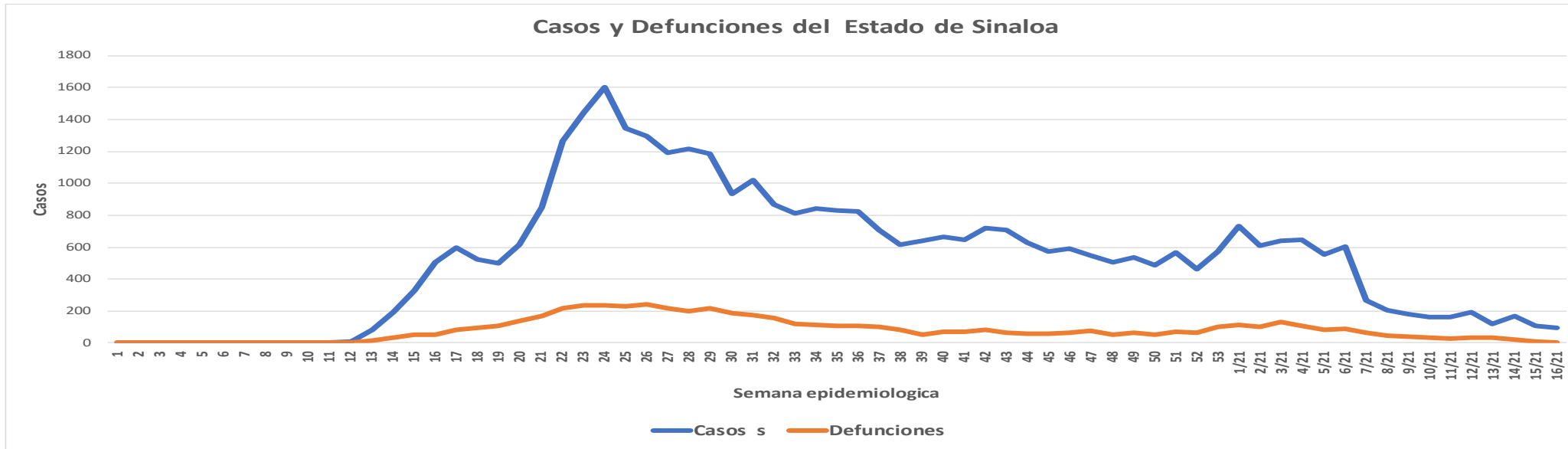
**NUEVA
NORMALIDAD**

Escenario del Estado de Sinaloa



COVID-19 Sinaloa: Casos Estimados, Defunciones, Demanda Diagnostica y Positividad

**NUEVA
NORMALIDAD**



COVID-19 Sinaloa: Casos Positivos a SARS-CoV-2, por LESPS Notificados los últimos 7 días.

NUEVA
NORMALIDAD

CASOS CONFIRMADOS A SARS-CoV-2 SEGÚN MUNICIPIO LOS ULTIMOS 7 DIAS POR LESPS	27/04/2021 Acum. Hasta el día de hoy	CASOS CONFIRMADOS A SARS-COV-2 LOS ULTIMOS 7 DIAS POR LESPS							Total de Casos Confirmados Ultimos 7 Dias
		Registrados en Plataforma SINAVE/SISVER							
		26/04/2021	25/04/2021	24/04/2021	23/04/2021	22/04/2021	21/04/2021	20/04/2021	
AHOME	5,286	0	4	3	0	2	2	2	13
CHOIX	138	0	1	0	0	0	0	0	1
EL FUERTE	611	0	2	0	0	0	0	4	6
GUASAVE	4,718	0	1	3	0	0	0	0	4
SINALOA	456	0	0	0	0	0	0	0	0
ANGOSTURA	438	0	0	0	0	0	0	0	0
MOCORITO	198	0	0	0	0	0	0	0	0
SALVADOR ALVARADO	1,273	0	0	0	0	0	0	0	0
BADIRAGUATO	216	0	0	0	0	0	0	0	0
CULIACAN	16,182	4	12	9	7	1	8	10	51
NAVOLATO	1,157	0	0	0	1	0	0	0	1
COSALA	82	0	0	0	0	0	0	0	0
ELOTA	198	0	0	0	0	0	0	1	1
SAN IGNACIO	63	0	0	0	0	0	0	0	0
CONCORDIA	86	0	0	0	0	0	0	0	0
MAZATLAN	5,663	0	1	0	2	1	0	3	7
ESCUINAPA	383	0	0	0	0	0	0	0	0
ROSARIO	255	0	0	0	0	0	0	0	0
Total Estado	37,403	4	21	15	10	4	10	20	84
De Otros Estados	227								
	37,630								



COVID-19 Sinaloa: Casos y Defunciones Positivas a SARS-CoV-2, por LESPS, Notificadas los últimos 7 días.

NUEVA
NORMALIDAD

CASOS POSITIVOS A SARS-CoV-2 SEGÚN JURISDICCION LOS ULTIMOS 7 DIAS	27/04/2021 Acum. Hasta el día de hoy	CASOS POSITIVOS A SARS-COV-2 LOS ULTIMOS 7 DIAS							Total de Casos Confirmados Ultimos 7 Dias
		Registrados en Plataforma SINAVE/SISVER							
		26/04/2021	25/04/2021	24/04/2021	23/04/2021	22/04/2021	21/04/2021	20/04/2021	
Jurisdiccion I, Los Mochis	6,035	0	7	3	0	2	2	6	20
Jurisdiccion II, Guasave	5,174	0	1	3	0	0	0	0	4
Jurisdiccion III, Guamuchil	1,909	0	0	0	0	0	0	0	0
Jurisdiccion IV, Culiacan	17,637	4	12	9	8	1	8	10	52
Jurisdiccion V, Mazatlan	6,010	0	0	0	0	0	0	1	1
Jurisdiccion VI, Escuinapa	638	0	1	0	2	1	0	3	7
Total Estado	37,403	4	21	15	10	4	10	20	84

BASE SISVER		DEFUNCIONES POSITIVAS A SARS-COV-2 LOS ULTIMOS 7 DIAS							Total de Casos Confirmados Ultimos 7 Dias
DEFUNCIONES POSITIVAS A SARS-CoV-2 POR JURISDICCION LOS ULTIMOS 7 DIAS	27/04/2021 Acum. Hasta el día de hoy	Registrados en Plataforma SINAVE/SISVER							
		26/04/2021	25/04/2021	24/04/2021	23/04/2021	22/04/2021	21/04/2021	20/04/2021	
		Jurisdiccion I, Los Mochis	1,214	0	1	1	0	1	1
Jurisdiccion II, Guasave	756	0	0	0	0	0	0	0	0
Jurisdiccion III, Guamuchil	414	0	0	0	1	0	0	0	1
Jurisdiccion IV, Culiacan	2,429	0	0	0	0	3	3	2	8
Jurisdiccion V, Mazatlan	1,002	0	0	0	0	0	0	0	0
Jurisdiccion VI, Escuinapa	128	1	1	3	0	1	0	0	6
Total Estado	5,943	1	2	4	1	5	4	3	20



COVID-19 Sinaloa: Defunciones Confirmadas por Laboratorio a SARS-CoV-2 Notificadas por Municipio últimos 7 días.

BASE SISVER

DEFUNCIONES POSITIVAS A SARS-CoV-2 SEGÚN MUNICIPIO LOS ULTIMOS 7 DIAS	27/04/2021 Acum. Hasta el día de hoy	DEFUNCIONES POSITIVAS A SARS-COV-2 LOS ULTIMOS 7 DIAS							Total de Casos Confirmados Ultimos 7 Dias
		Registrados en Plataforma SINAVE/SISVER							
		26/04/2021	25/04/2021	24/04/2021	23/04/2021	22/04/2021	21/04/2021	20/04/2021	
AHOME	1,042	0	1	1	0	1	1	0	4
CHOIX	24	0	0	0	0	0	0	0	0
EL FUERTE	148	0	0	0	0	0	0	1	1
GUASAVE	672	0	0	0	0	0	0	0	0
SINALOA	84	0	0	0	0	0	0	0	0
ANGOSTURA	127	0	0	0	0	0	0	0	0
MOCORITO	68	0	0	0	0	0	0	0	0
SALVADOR ALVARADO	219	0	0	0	1	0	0	0	1
BADIRAGUATO	27	0	0	0	0	0	0	0	0
CULIACAN	2,181	0	0	0	0	3	3	2	8
NAVOLATO	214	0	0	0	0	0	0	0	0
COSALA	7	0	0	0	0	0	0	0	0
ELOTA	36	0	0	0	0	0	0	0	0
SAN IGNACIO	16	0	0	0	0	0	0	0	0
CONCORDIA	31	0	0	0	0	0	0	0	0
MAZATLAN	919	1	1	2	0	0	0	0	4
ESCUINAPA	82	0	0	1	0	0	0	0	1
ROSARIO	46	0	0	0	0	1	0	0	1
Total Estado	5,943	1	2	4	1	5	4	3	20
Defunciones; Residentes de otros Estados	35								
Total Defunciones en el EDO	5,978								

NUEVA NORMALIDAD



COVID-19 Sinaloa: Defunciones Confirmadas por Laboratorio, Asociación o Dictaminación a SARS-CoV-2 Notificadas al Estado.

COVID-19, SINALOA: DEFUNCIONES POR ASOCIACION Y DICTAMINACION CLINICA EPIDEMIOLOGICA

NUEVA
NORMALIDAD

CLASIFICACION FINAL DEFUNCIONES	Informacion hasta: 27/04/2021			TOTAL DEFUNCIONES
	TOMA DE MUESTRA		TOTAL	
	SI	NO		
CONFIRMADO POR LABORATORIO	5355	0	5,355	5,998
CONFIRMADO POR ANTIGENO	7	335	342	
CONFIRMADO POR ASOCIACIÓN	16	66	82	
CONFIRMADO POR DICTAMINACIÓN	22	197	219	
INVALIDO	3	0	3	598
NO REALIZADO	86	0	86	
SOSPECHOSO	31	478	509	
NEGATIVO	1729	0	1,729	1,816
NEGATIVO ANTIGENO	1	86	87	
TOTAL GENERAL	7,249	1,076	8,325	8,412



COVID-19 Sinaloa: Casos y Defunciones en Embarazadas y Menores de 18 años

EMBARAZADAS CON SARS-COV2 <small>Registrados en Plataforma SINAVE/SISVER</small>	Casos	Defunciones
SSA	125	4
IMSS	143	1
IMSS-OPORTUNIDADES	11	0
SEDENA	8	0
ISSSTE	9	0
SEMAR	4	0
MUNICIPAL	2	0
HOSPITAL MARGARITA MAZA DE JUAREZ	0	0
ESTATAL	5	0
HOSPITAL CIVIL DE CULIACAN	0	0
PRIVADA	1	0
CLINICA HOSPITAL CULIACAN S. A. DE C. V.	0	0
HOSPITAL MARINA MAZATLAN	0	0
HOSPITAL ANGELES CULIACAN	0	0
MEDICA DE LA CIUDAD	0	1
Total	308	6

MENORES DE 18 AÑOS POSITIVOS A SARS-CoV-2	Casos	Defunciones
SSA	483	5
IMSS	223	9
IMSS-OPORTUNIDADES	14	1
SEDENA	1	0
ISSSTE	21	1
SEMAR	4	0
MUNICIPAL	2	0
HOSPITAL MARGARITA MAZA DE JUAREZ	0	0
ESTATAL	23	0
HOSPITAL CIVIL DE CULIACAN	0	0
PRIVADA	11	0
CLINICA HOSPITAL CULIACAN S. A. DE C. V.	0	0
HOSPITAL MARINA MAZATLAN	0	0
HOSPITAL ANGELES CULIACAN	0	0
MEDICA DE LA CIUDAD	0	0
Total	782	16

NUEVA
NORMALIDAD



COVID-19 Sinaloa:

Casos confirmados en personal de la salud por Institución



SARS-CoV-2 POR INSTITUCION Y PERSONAL DE LA SALUD <small>Registrados en Plataforma SINAVE/SISVER</small>	MEDICOS	ENFERMERAS	OTROS TRABAJADORES DE LA SALUD	LABORATORISTAS	DENTISTAS	TOTAL
SSA	646	778	595	47	55	2,121
IMSS	682	1,287	934	61	18	2,982
IMSS-OPORTUNIDADES	39	43	24	2	1	109
SEDENA	3	4	6	1	0	14
ISSSTE	142	283	137	20	7	589
SEMAR	7	21	5	2	2	37
MUNICIPAL	13	11	12	0	0	36
HOSPITAL MARGARITA MAZA DE JUAREZ	13	11	12	0	0	36
ESTATAL	85	46	24	2	0	157
HOSPITAL CIVIL DE CULIACAN	85	46	24	2	0	157
PRIVADA	41	21	15	5	1	83
CLINICA HOSPITAL CULIACAN S. A. DE C. V.	1	0	0	0	0	1
HOSPITAL MARINA MAZATLAN	5	12	12	4	0	33
HOSPITAL ANGELES CULIACAN	6	1	1	0	0	8
MEDICA DE LA CIUDAD	4	1	0	0	0	5
Total	1,658	2,494	1,752	140	84	6,128

CONFIRMADOS DEL AREA DE LA SALUD <small>Registrados en Plataforma SINAVE/SISVER</small>	Hasta el día de Hoy	DEFUNCION
MEDICOS	1,658	51
ENFERMERAS	2,494	15
OTROS TRABAJADORES DE LA SALUD	1,752	15
LABORATORISTAS	140	2
DENTISTAS	84	2
Total	6,128	85





DIRECCIÓN DE PREVENCIÓN Y PROMOCIÓN DE LA SALUD
SUBDIRECCIÓN DE VIGILANCIA EPIDEMIOLÓGICA

SALUD

SECRETARÍA DE SALUD

