



SERVICIOS DE SALUD DE SINALOA

SUBDIRECCION DE EPIDEMIOLOGIA

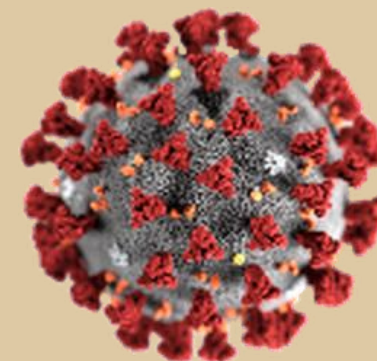


PANORAMA EPIDEMIOLOGICO DE COVID-19

SINALOA

Panorama Diario Dirigido al Sector Salud. SSA, IMSS, IMSS_PR, ISSSTE, PEMEX, Privados, SEDENA, SEMAR, Servicios Estatales, Servicios Municipales, Universitarios, Cruz Roja, DIF

FUENTE: DGAE/SINAVE/SISVER 2020



La Información aquí mostrada está dirigida al sector salud y de interés médico a fin de utilizarlo como herramienta relacionada a la vigilancia epidemiológica. Esta puede estar sujeta a cambios por tratarse de notificaciones y registros en diferentes plataformas. (Información Preliminar)



SALUD

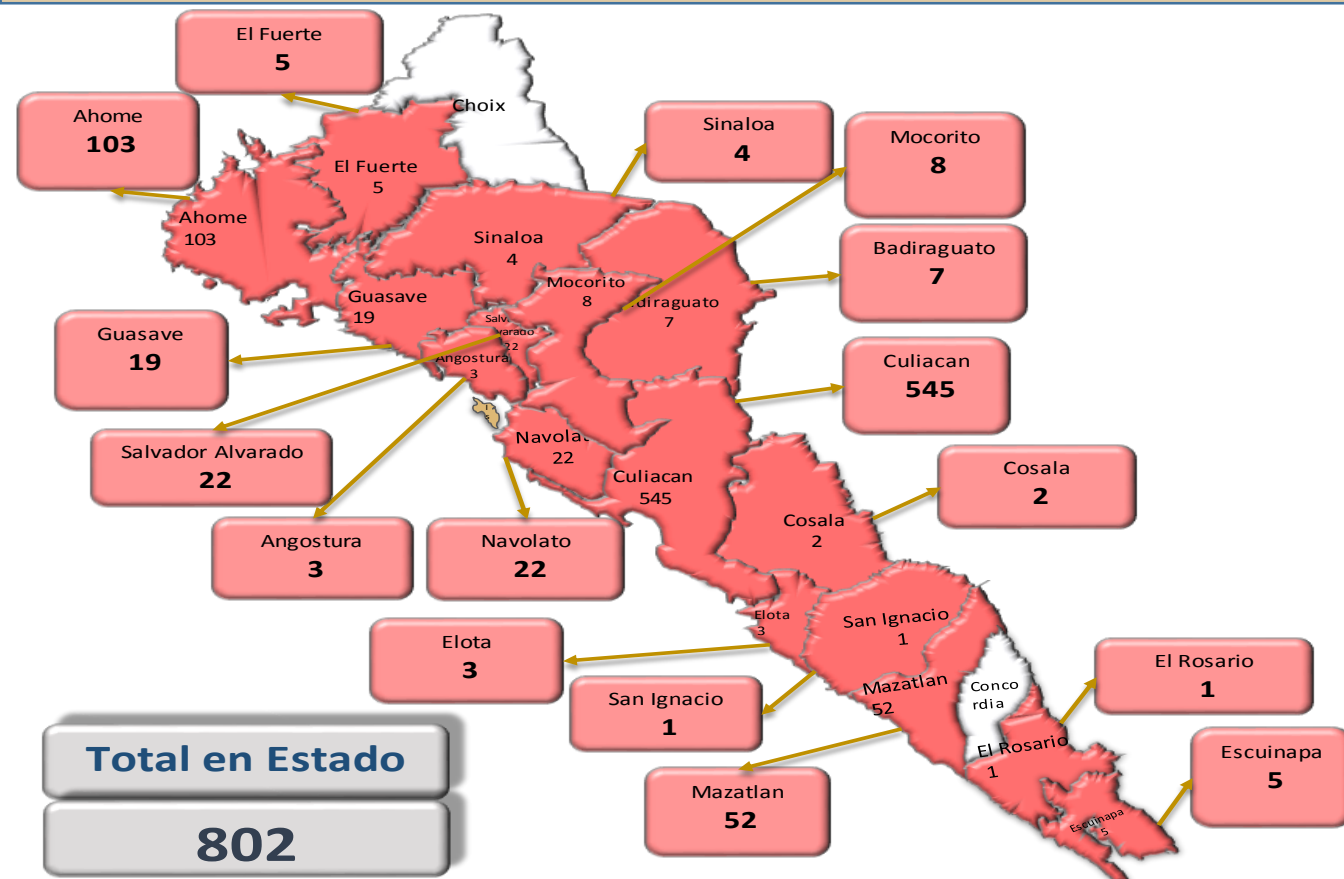
SECRETARÍA DE SALUD

Dr. José Pablo Güémez Alvarez
Jefe De Departamento de Vigilancia Epidemiológica

FECHA DE CORTE	HORA DE CORTE
27/abr/2020	7:27 am



RESUMEN GENERAL [COVID-19] NACIONAL, ESTATAL



NACIONAL	CASOS	%
NOTIFICADOS	69,298	
EN PROCESO	12,167	17.56%
POSITIVOS	15,408	22.23%
NEGATIVOS	45,863	66.18%
OTROS DX	38,523	55.59%
CONTAGIO IMPORTADO	1,013	6.57%
CONTAGIO LOCAL	14,395	93.43%
GRAVES	2,901	18.83%
DEFUNCIONES	1,386	9.00%
RECUPERADOS	2,195	14.25%
% DE LETALIDAD	9.00%	
HOSPITALIZADOS	5,984	38.84%
INDICE DE HOSPITALI	38.84%	

ESTATAL	CASOS	%
NOTIFICADOS	3,705	
EN PROCESO	1,632	44.05%
POSITIVOS	802	21.65%
NEGATIVOS	1,055	28.48%
OTROS DX	216	13.24%
CONTAGIO IMPORTADO	15	1.87%
CONTAGIO LOCAL	787	98.13%
GRAVES	133	16.58%
DEFUNCIONES	109	13.59%
RECUPERADOS	140	17.46%
% DE LETALIDAD	13.59%	
HOSPITALIZADOS	386	48.13%
INDICE DE HOSPITALI	48%	

Tenemos un Total de 802 casos significando una tasa de incidencia por el estado de 25.41 para el Año 2020, a la Semana 18 considerando la población proyectada en Sinaloa de 3,156,674 habitantes. Con la notificación más alta de 545 tenemos a el Municipio Culiacán, detectando al Municipio Culiacán, con la tasa de incidencia más alta de 54.52 ya que cuenta con una población de 999,591.45 habitantes, equivalente al %031.67 de la población total del Estado. Posteriormente tenemos en un segundo lugar a el Municipio Ahome, con una notificación Alta de 103 Casos, ubicando al Municipio Salvador Alvarado, con la segunda tasa de incidencia de más alta afectación con 24.79, ya que cuenta con una población de 88,735.63 habitantes, significando el % 2.81 de la población total del Estado. Tenemos un silencio Epidemiológico de 2 Municipios, siendo estos Choix, Concordia, de los cuales se mantiene su respectiva vigilancia. Las tasas de incidencia están calculadas por 100,000 Habitantes.



RESUMEN GENERAL [COVID-19] ESTATAL

COVID-19 SINALOYA: Resumen de Casos Confirmados 28 feb - al lunes, 27 de abril de 2020

Confirmados acumulados
802

Sospechosos acumulados
3699

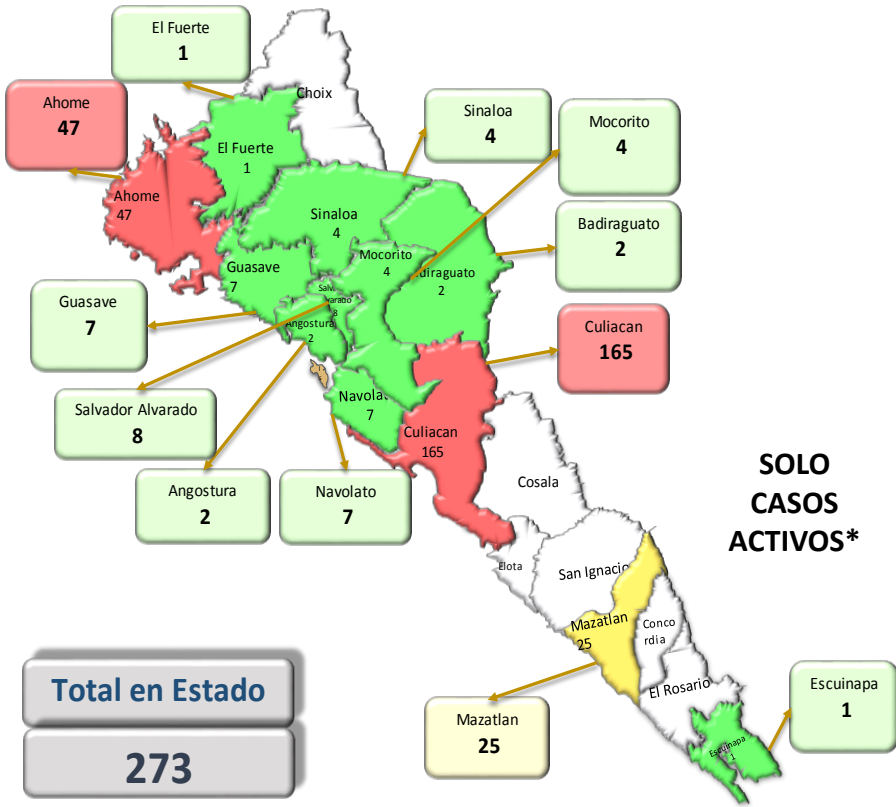
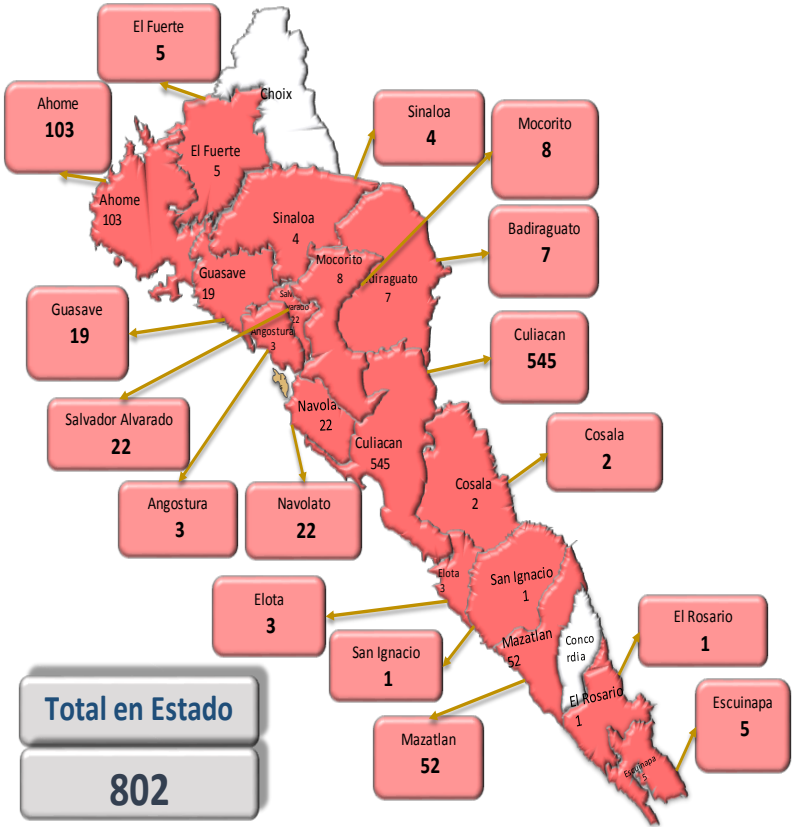
Negativos acumulados
1271

Confirmados activos*
273

Defunciones
109

SALUD
Fase 3

*CASO ACTIVO: Caso confirmado positivo con fecha de inicio de síntomas en los últimos 30 días



Fuente: Plataforma Nacional de Vigilancia Epidemiológica COVID-19. Acumulados al 27/abr/2020

CUADRO POR MUNICIPIOS CASOS [COVID-19]

SINALOA

SUBDIRECCION DE EPIDEMIOLOGIA

SINALOA , PLATAFORMA DE VIGILANCIA EPIDEMIOLOGICA COVID-19

Municipios	Notificados en Plataforma	Acumulados al 27/abr/2020		RESULTADO FINAL						Tasa de Incidencia	Casos Activos*
	Num.-	Femeninos	Masculinos	RESULTADO NEGATIVO	RESULTADO INFLUENZA	OTROS	POSITIVO SARS-CoV-2	EN PROCESO	DEFUNCION		
AHOME	360	184	176	131	6	5	103	115	11	21.52	47
CHOIX	5	4	1	2	0	0	0	3	0	0.00	0
EL FUERTE	42	28	14	17	1	0	5	19	1	4.58	1
GUASAVE	191	118	73	59	1	8	19	104	3	5.87	7
SINALOA	16	10	6	3	0	0	4	9	0	4.09	4
ANGOSTURA	15	7	8	7	0	0	3	5	0	5.98	2
MOCORITO	20	9	11	8	0	0	8	4	0	16.05	4
SALVADOR ALVARADO	87	52	35	47	0	0	22	18	1	24.79	8
BADIRAGUATO	23	14	9	6	0	0	7	10	1	22.23	2
CULIACÁN	2331	1261	1070	540	11	129	541	1110	79	54.12	165
NAVOLATO	127	60	67	38	5	9	22	53	9	14.83	7
COSALÁ	5	2	3	2	0	0	2	1	0	11.41	0
ELOTA	10	5	5	3	0	0	3	4	1	6.72	0
SAN IGNACIO	1	0	1	0	0	0	1	0	0	4.22	0
CONCORDIA	3	1	2	2	0	1	0	0	0	0.00	0
ESCUINAPA	31	21	10	14	2	2	5	8	1	8.05	1
MAZATLÁN	405	221	184	159	2	32	52	160	2	10.23	25
ROSARIO	9	2	7	5	0	1	1	2	0	1.83	0
Total	3681	1999	1682	1043	28	187	798	1625	109	25.28	273
Otro Estado	24	12	12	12	1	0	4	7	0		

Fuente: Plataforma Nacional de Vigilancia Epidemiológica COVID-19. Acumulados al 27/abr/2020 Tasa de Incidencia por 100,000 Habitantes. Por Lugar de Residencia.

*CASO ACTIVO: Caso confirmado positivo con fecha de inicio de síntomas en los últimos 14 días.

CUADRO POR MUNICIPIOS CASOS [COVID-19]

SINALOYA

Grafico con Casos Confirmados Acumulados de Covid-19 en Sinaloa con Tasa de Incidencia

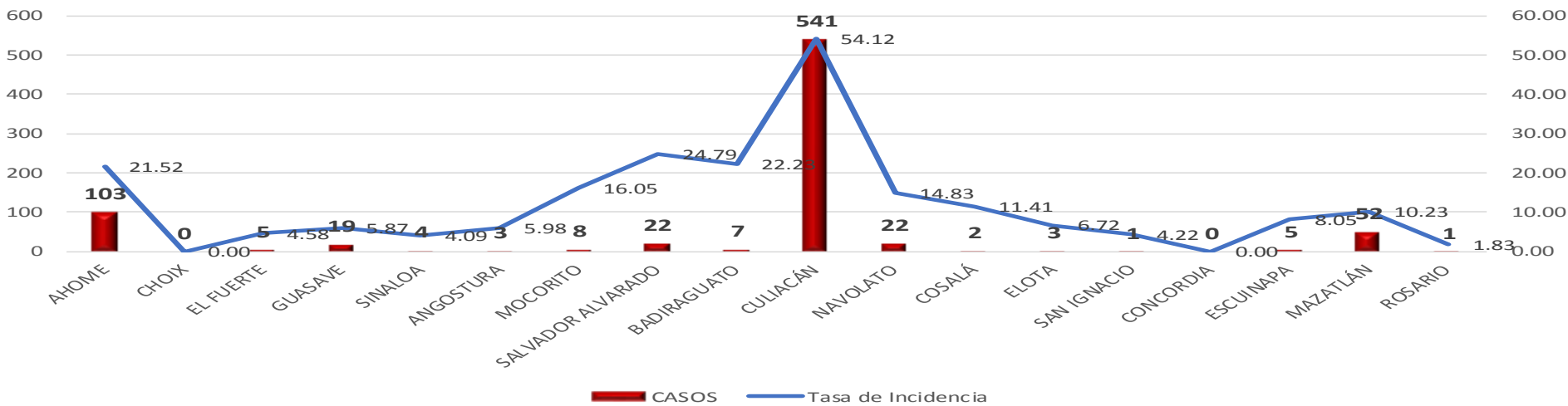
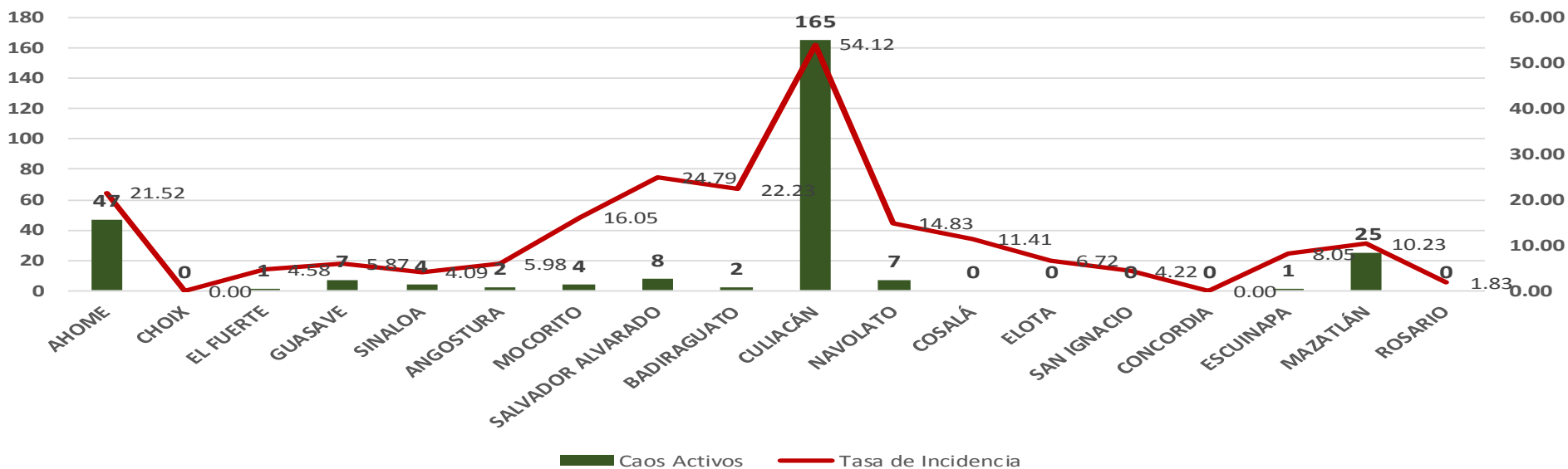


Grafico con Casos Confirmados ACTIVOS de Covid-19 en Sinaloa con Tasa de Incidencia



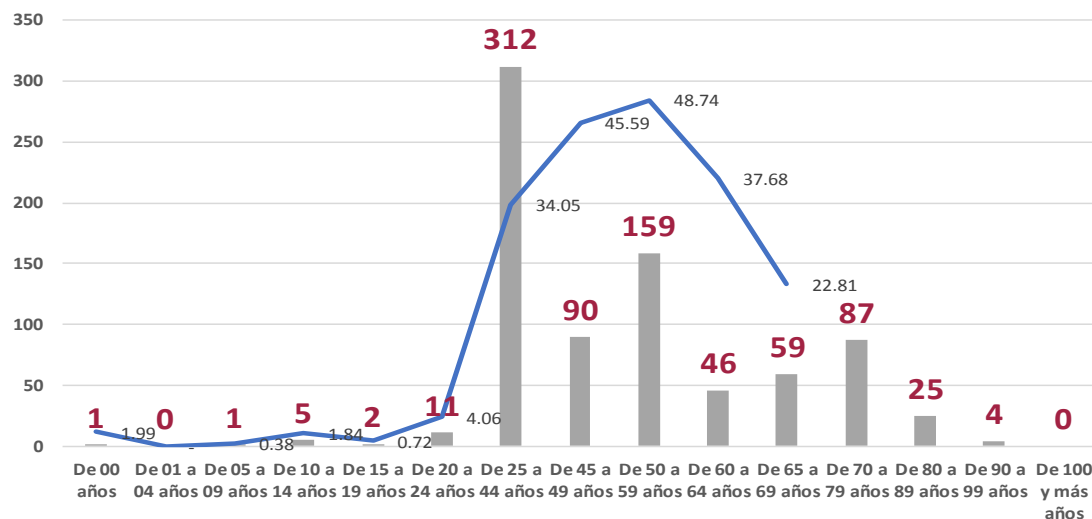
CUADRO POR GRUPOS DE EDAD CASOS [COVID-19]

SINALOIA

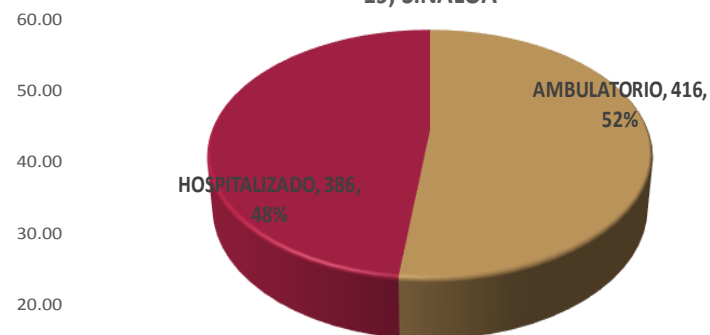
GRUPOS DE EDAD NOTIFICADOS EN PLATAFORMA POR COVID-19, SINALOIA

Grupo de Edad	Sospechosos	%	CASOS (+) COVID-19	%	Defuncion	Letalidad	Hosp-COVID-19	Indice de Hospitalizacio	Tasa de Incidencia
De 00 años	12	0.32%	1	0.1%	0	0.0%	0	0.0%	1.99
De 01 a 04 años	88	2.4%	0	0.0%	0	0.0%	0	0.0%	-
De 05 a 09 años	46	1.24%	1	0.1%	0	0.0%	0	0.0%	0.38
De 10 a 14 años	42	1.1%	5	0.6%	0	0.0%	1	20.0%	1.84
De 15 a 19 años	77	2.08%	2	0.2%	0	0.0%	1	50.0%	0.72
De 20 a 24 años	203	5.5%	11	1.4%	0	0.0%	2	18.2%	4.06
De 25 a 44 años	1660	44.80%	312	38.9%	8	2.6%	78	25.0%	34.05
De 45 a 49 años	382	10.3%	90	11.2%	7	7.8%	30	33.3%	45.59
De 50 a 59 años	569	15.36%	159	19.8%	28	17.6%	98	61.6%	48.74
De 60 a 64 años	162	4.4%	46	5.7%	12	26.1%	33	71.7%	37.68
De 65 a 69 años	141	3.81%	59	7.4%	20	33.9%	46	78.0%	22.81
De 70 a 79 años	207	5.6%	87	10.8%	23	26.4%	72	82.8%	
De 80 a 89 años	100	2.70%	25	3.1%	10	40.0%	22	88.0%	
De 90 a 99 años	15	0.4%	4	0.5%	1	25.0%	3	75.0%	
De 100 y más años	1	0.03%	0	0.0%	0	0.0%	0	0.0%	
Total general	3705	100.0%	802	100.0%	109	13.6%	386	48.1%	25.41

Casos Notificados y Confirmados en el Estado de Sinaloa por Grupo de Edad en Plataforma COVID-19



CASOS CONFIRMADOS POR TIPO DE PACIENTE EN PLATAFORMA POR COVID-19, SINALOIA





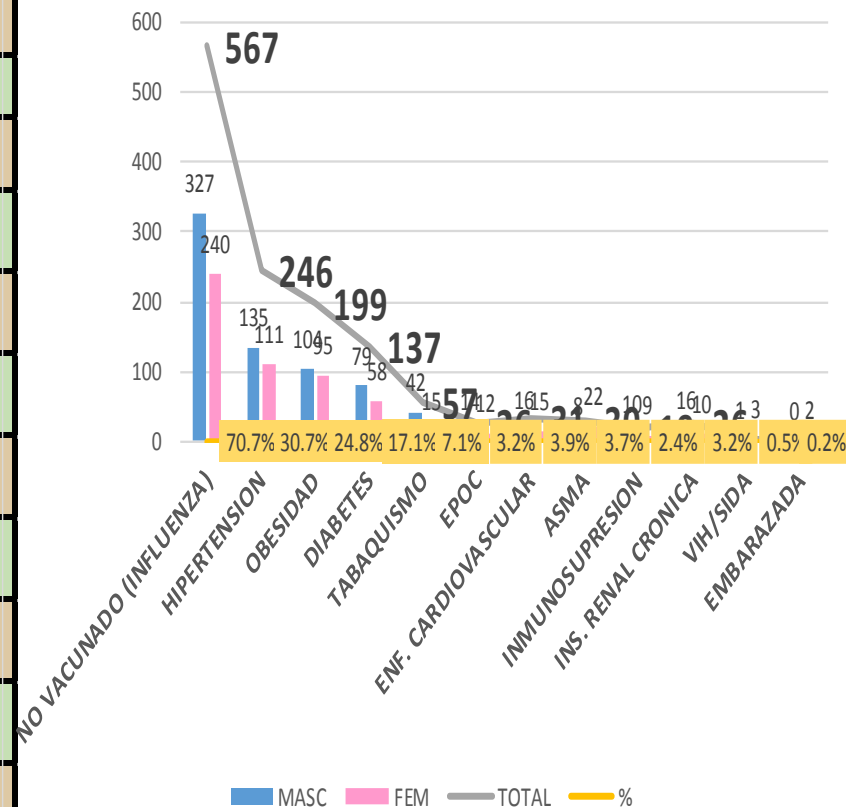
SERVICIOS DE SALUD DE SINALOA

SUBDIRECCION DE EPIDEMIOLOGIA



TOTAL DE CASOS CONFIRMADOS				
802	442	360		
COMORBILIDAD	MASC	FEM	TOTAL	%
NO VACUNADO (INFLUENZA)	327	240	567	70.7%
HIPERTENSION	135	111	246	30.7%
OBESIDAD	104	95	199	24.8%
DIABETES	79	58	137	17.1%
TABAQUISMO	42	15	57	7.1%
EPOC	14	12	26	3.2%
ENF. CARDIOVASCULAR	16	15	31	3.9%
ASMA	8	22	30	3.7%
INMUNOSUPRESION	10	9	19	2.4%
INS. RENAL CRONICA	16	10	26	3.2%
VIH/SIDA	1	3	4	0.5%
EMBARAZADA	0	2	2	0.2%

Distribucion de Comorbilidad de Casos Confirmados de COVID-19 en Sinaloa



Fuente: Plataforma Nacional de Vigilancia Epidemiologica COVID-19. Acumulados al 27/abr/2020



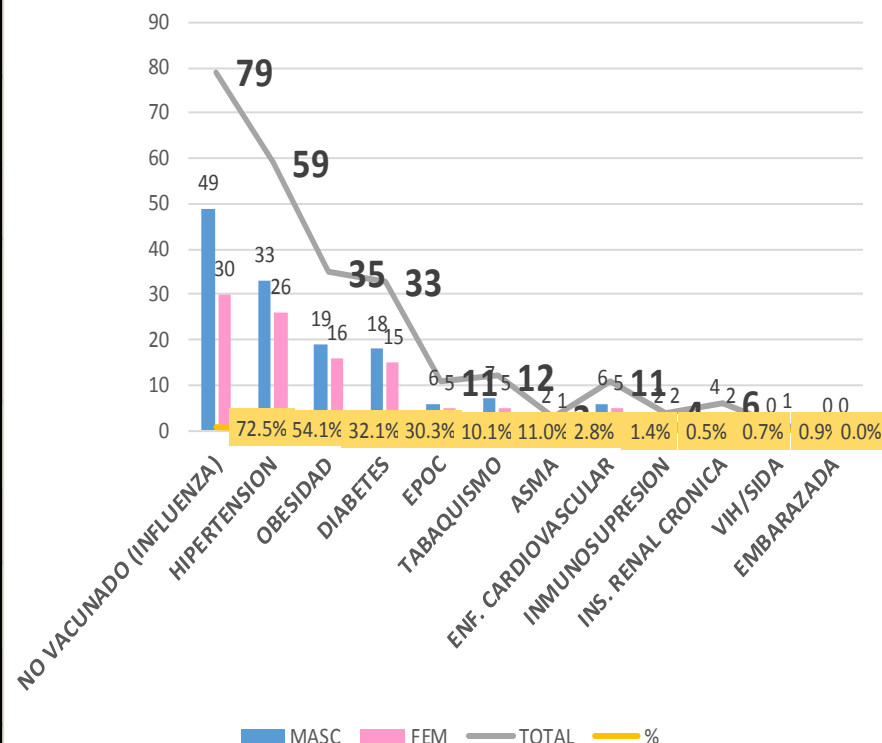
SERVICIOS DE SALUD DE SINALOA

SUBDIRECCION DE EPIDEMIOLOGIA



TOTAL DE DEFUNCIONES				
109	68	41		
COMORBILIDAD	MASC	FEM	TOTAL	%
NO VACUNADO (INFLUENZA)	49	30	79	72.5%
HIPERTENSION	33	26	59	54.1%
OBESIDAD	19	16	35	32.1%
DIABETES	18	15	33	30.3%
EPOC	6	5	11	10.1%
TABAQUISMO	7	5	12	11.0%
ASMA	2	1	3	2.8%
ENF. CARDIOVASCULAR	6	5	11	1.4%
INMUNOSUPRESION	2	2	4	0.5%
INS. RENAL CRONICA	4	2	6	0.7%
VIH/SIDA	0	1	1	0.9%
EMBARAZADA	0	0	0	0.0%

Distribucion de Comorbilidad de Defunciones de COVID-19 en Sinaloa



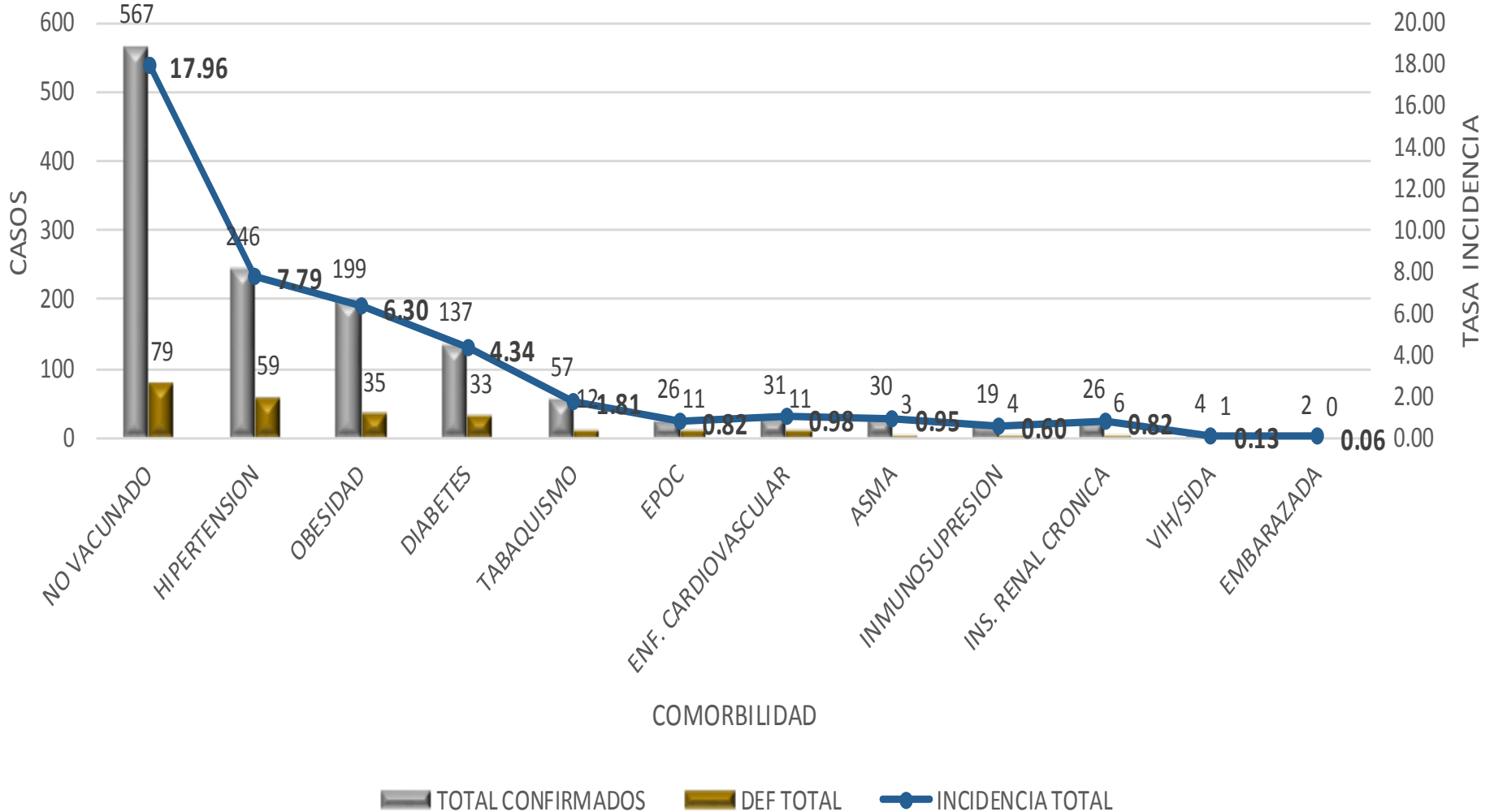


SERVICIOS DE SALUD DE SINALOA

SUBDIRECCION DE EPIDEMIOLOGIA



Grafico de Comorbilidad en Sinaloa de casos confirmados a COVID-19 con Tasa de Incidencia y Defunciones.



Fuente: Plataforma Nacional de Vigilancia Epidemiologica COVID-19. Acumulados al 27/abr/2020



SERVICIOS DE SALUD DE SINALOA

SUBDIRECCION DE EPIDEMIOLOGIA



Gráfico de Comorbilidad en Sinaloa de casos confirmados a COVID-19 considerando el Grupo de Edad de 25 a 44 Años con Tasa de Incidencia y Defunciones.

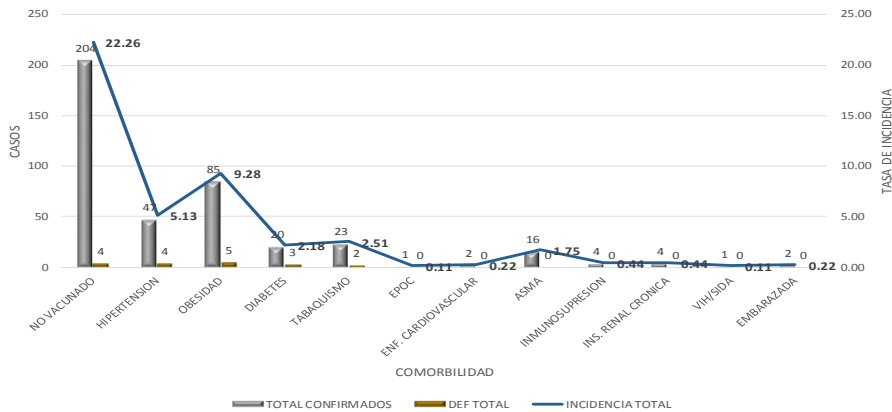


Gráfico de Comorbilidad en Sinaloa de casos confirmados a COVID-19 considerando el Grupo de Edad de 60 a 64 Años con Tasa de Incidencia y Defunciones.

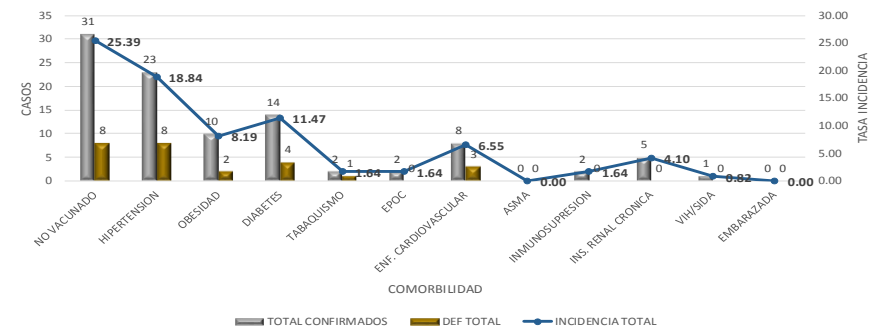


Gráfico de Comorbilidad en Sinaloa de casos confirmados a COVID-19 considerando el Grupo de Edad de 45 a 49 Años con Tasa de Incidencia y Defunciones.

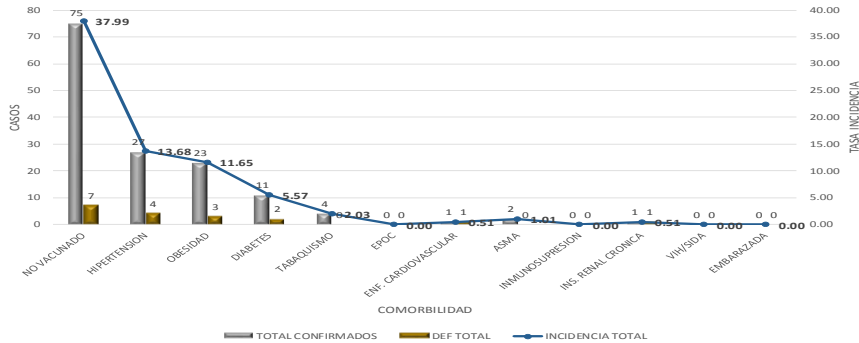


Gráfico de Comorbilidad en Sinaloa de casos confirmados a COVID-19 considerando el Grupo de Edad de 65 o mas Años con Tasa de Incidencia y Defunciones.

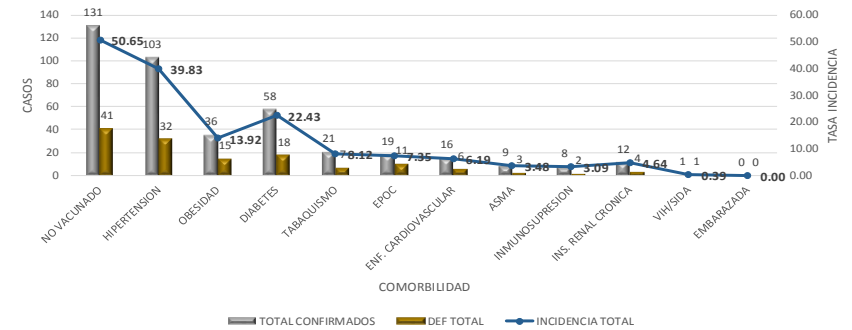


Gráfico de Comorbilidad en Sinaloa de casos confirmados a COVID-19 considerando el Grupo de Edad de 50 a 59 Años con Tasa de Incidencia y Defunciones.

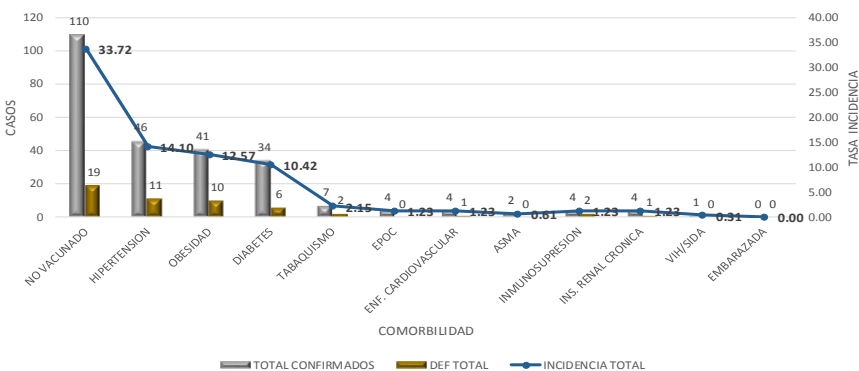
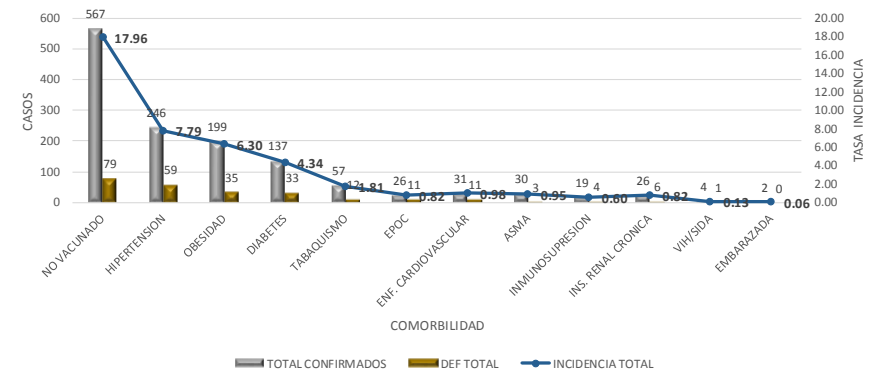


Gráfico de Comorbilidad en Sinaloa de casos confirmados a COVID-19 con Tasa de Incidencia y Defunciones.





SERVICIOS DE SALUD DE SINALOA

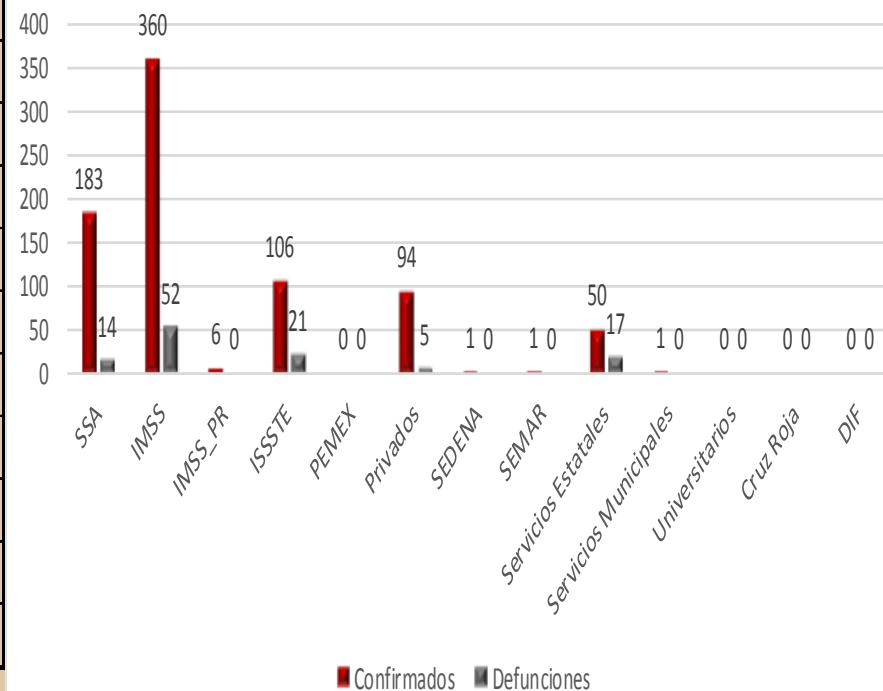
SUBDIRECCION DE EPIDEMIOLOGIA



CONFIRMADOS POR INSTITUCION EN PLATAFORMA POR COVID-19, SINALOA

Institucion	Notificados	Confirmados	%	Defunciones
SSA	806	183	22.8%	14
IMSS	2161	360	44.9%	52
IMSS_PR	46	6	0.7%	0
ISSSTE	245	106	13.2%	21
PEMEX	0	0	0.0%	0
Privados	309	94	11.7%	5
SEDENA	21	1	0.1%	0
SEMAR	32	1	0.1%	0
Servicios Estatales	80	50	6.2%	17
Servicios Municipales	5	1	0.1%	0
Universitarios	0	0	0.0%	0
Cruz Roja	0	0	0.0%	0
DIF	0	0	0.0%	0
Total	3705	802	100.0%	109

CASOS CONFIRMADOS CON DEFUNCIONES POR INSTITUCION EN PLATAFORMA POR COVID-19, SINALOA





SERVICIOS DE SALUD DE SINALOA

SUBDIRECCION DE EPIDEMIOLOGIA

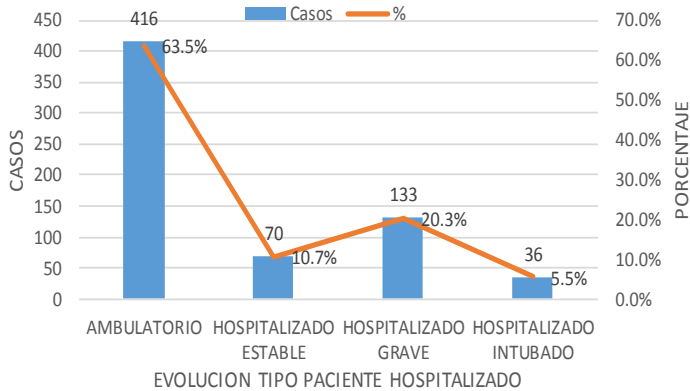


TIPO DE PACIENTE REG. CONFIRMADO POR COVID-19, SINALOA

TIPO DE PACIENTE CONFIRMADO POR COVID-19, SINALOA POR EVOLUCION DE GRAVEDAD AL 27/abr/2020

EVOLUCION HOSPITALARIA	Casos	%
AMBULATORIO	416	63.5%
HOSPITALIZADO ESTABLE	70	10.7%
HOSPITALIZADO GRAVE	133	20.3%
HOSPITALIZADO INTUBADO	36	5.5%
	655	100%

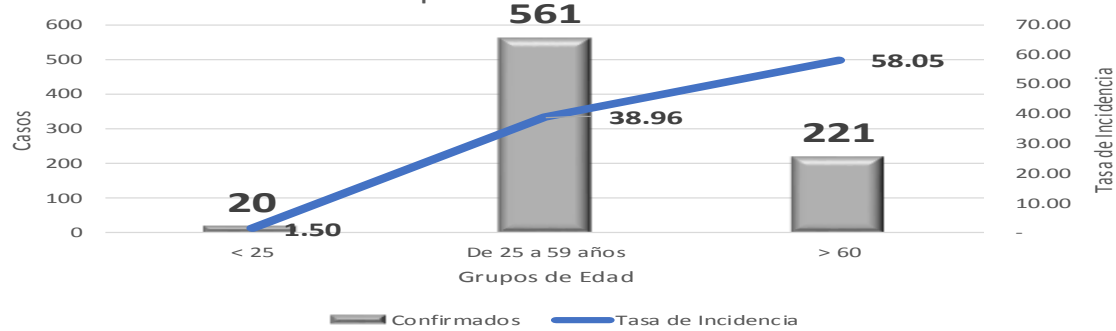
TIPO DE PACIENTE CONFIRMADO POR COVID-19, SINALOA POR EVOLUCION DE GRAVEDAD AL 27/abr/2020



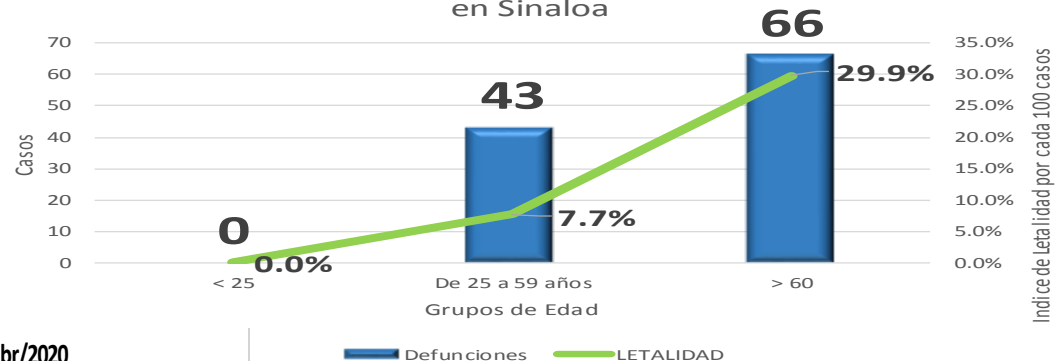
GRUPOS DE EDAD CONFIRMADOS POR COVID-19

GRUPOS DE EDAD	Notificados	%	Confirmados	%	Tasa de Incidencia	Defunciones	LETALIDAD
< 25	468	12.6%	20	2.5%	1.50	0	0.0%
De 25 a 59 años	2611	70.5%	561	70.0%	38.96	43	7.7%
> 60	626	16.9%	221	27.6%	58.05	66	29.9%
TOTAL	3705	100%	802	100%	25.41	109	13.6%

Covid-19 Casos Confirmados con Tasa de Incidencia por Grupo de Edad en Sinaloa



Covid-19 .- Letalidad y Defunciones por Grupo de Edad en Sinaloa





SERVICIOS DE SALUD DE SINALOA

SUBDIRECCION DE EPIDEMIOLOGIA



COMPARATIVO DE DEFUNCIONES ESTATAL Y NACIONAL SEGÚN OCUPACION ASOCIADOS A COVID-19

OCUPACIÓN	ESTATAL		NACIONAL	
	CASOS CONFIRMADOS COVID-19	DEFUNCIONES COVID-19 ESTATAL	CASOS CONFIRMADOS COVID-20	DEFUNCIONES COVID-19 NACIONAL
OTROS TRABAJADORES DE LA SALUD	39	2	665	10
MEDICOS	79	1	1541	28
ENFERMERAS	106	1	1440	9
DENTISTAS	1	0	35	1
LABORATORISTAS	5	0	74	0
OTROS PROFESIONISTAS	17	1	751	43
ESTUDIANTES	17	0	492	1
JUBILADO / PENSIONADO	82	25	802	185
GERENTES O PROPIETARIOS DE EMPRESAS O NEGOCIOS	5	1	143	15
HOGAR	133	30	2047	308
COMERCIANTES DE MERCADOS FIJOS O AMBULANTES	14	4	984	104
CHOFERES	12	1	431	58
MAESTROS	14	1	161	14
CAMPESINOS	18	4	155	32
OBREROS	10	2	287	37
OTROS	67	11	1866	197
DESEMPLEADOS	36	6	455	85
EMPLEADOS	147	19	3049	254
	802	109	15378	1381

Fuente: Plataforma Nacional de Vigilancia Epidemiologica COVID-19. Acumulados al 27/abr/2020



SERVICIOS DE SALUD DE SINALOA

SUBDIRECCION DE EPIDEMIOLOGIA



PRINCIPALES MANIFESTACIONES CLINICAS DE INICIO DE ESTUDIO DE CASO COVID-19

MANIFESTACION CLINICA EN CASOS	SINT CASOS	%
Tos	704	87.8%
Fiebre	686	85.5%
Cefalea	607	75.7%
Mialgias	490	61.1%
Ataque al estado general	466	58.1%
Artralgias	464	57.9%
Disnea	419	52.2%
Escalofrios	376	46.9%
Irritabilidad	313	39.0%
Odinofagia	305	38.0%
Rinorrea	284	35.4%
Dolor torácico	288	35.9%
Inicio súbito de los síntomas	287	35.8%
Polipnea	164	20.4%
Diarrea	164	20.4%
Dolor abdominal	97	12.1%
Vómito	74	9.2%
Conjuntivitis	72	9.0%
Cianosis	30	3.7%

MANIFESTACION CLINICA EN DEFUNCIONES	SINT DEFUNCION	%
Tos	95	87.2%
Fiebre	99	90.8%
Disnea	89	81.7%
Cefalea	68	62.4%
Ataque al estado general	59	54.1%
Mialgias	47	43.1%
Artralgias	42	38.5%
Dolor torácico	38	34.9%
Inicio súbito de los síntomas	47	43.1%
Odinofagia	33	30.3%
Polipnea	43	39.4%
Escalofrios	34	31.2%
Irritabilidad	31	28.4%
Rinorrea	27	24.8%
Diarrea	16	14.7%
Conjuntivitis	9	8.3%
Dolor abdominal	8	7.3%
Cianosis	14	12.8%
Vómito	10	9.2%

Fuente: Plataforma Nacional de Vigilancia Epidemiológica COVID-19. Acumulados al 27/abr/2020



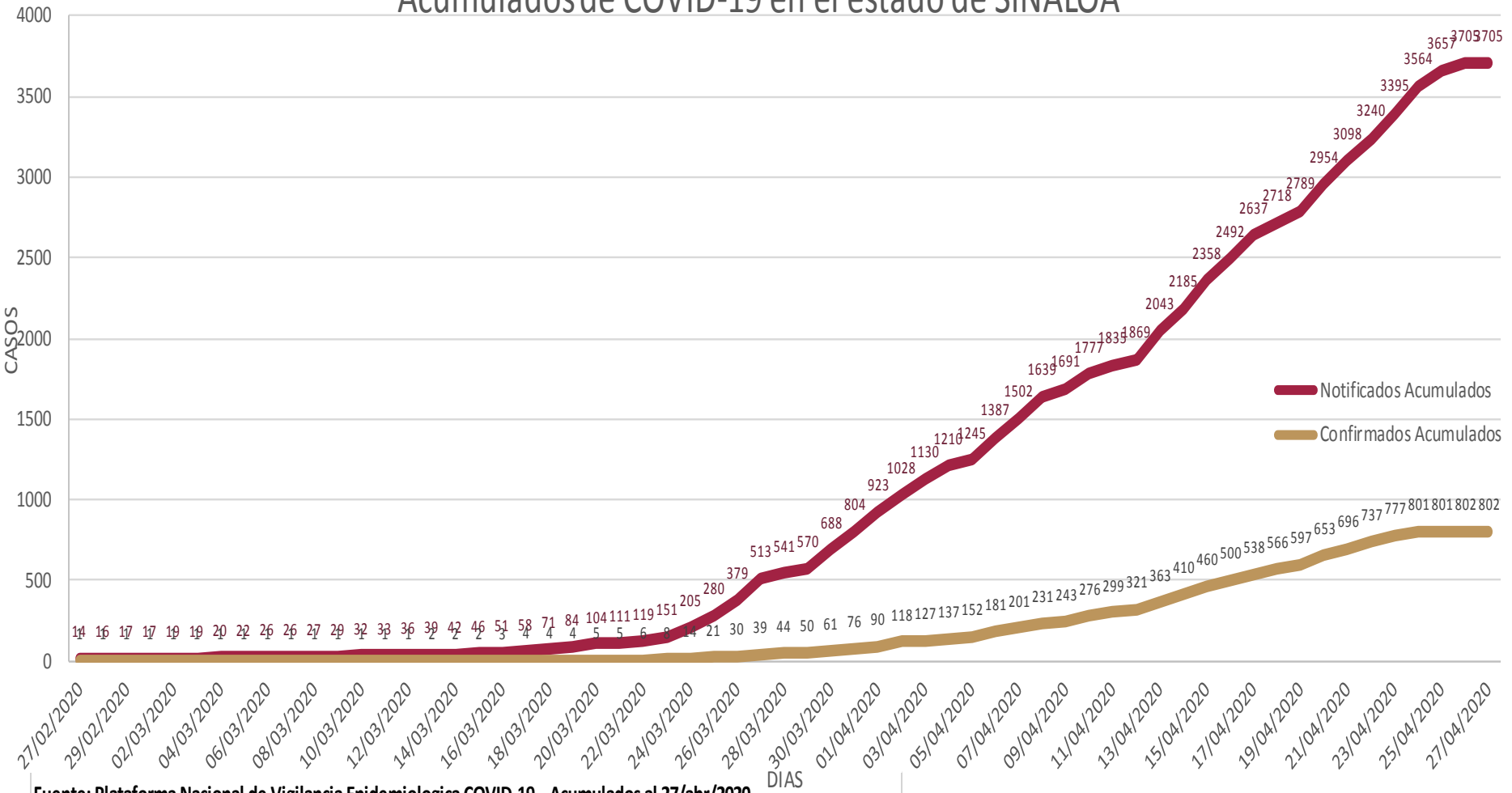
SERVICIOS DE SALUD DE SINALOA

SUBDIRECCION DE EPIDEMIOLOGIA



COMPORTAMIENTO DE LA NOTIFICACION [COVID-19] SINALOA

Comportamiento en línea de tiempo de casos Notificados y Confirmados
Acumulados de COVID-19 en el estado de SINALOA



Fuente: Plataforma Nacional de Vigilancia Epidemiológica COVID-19. Acumulados al 27/abr/2020



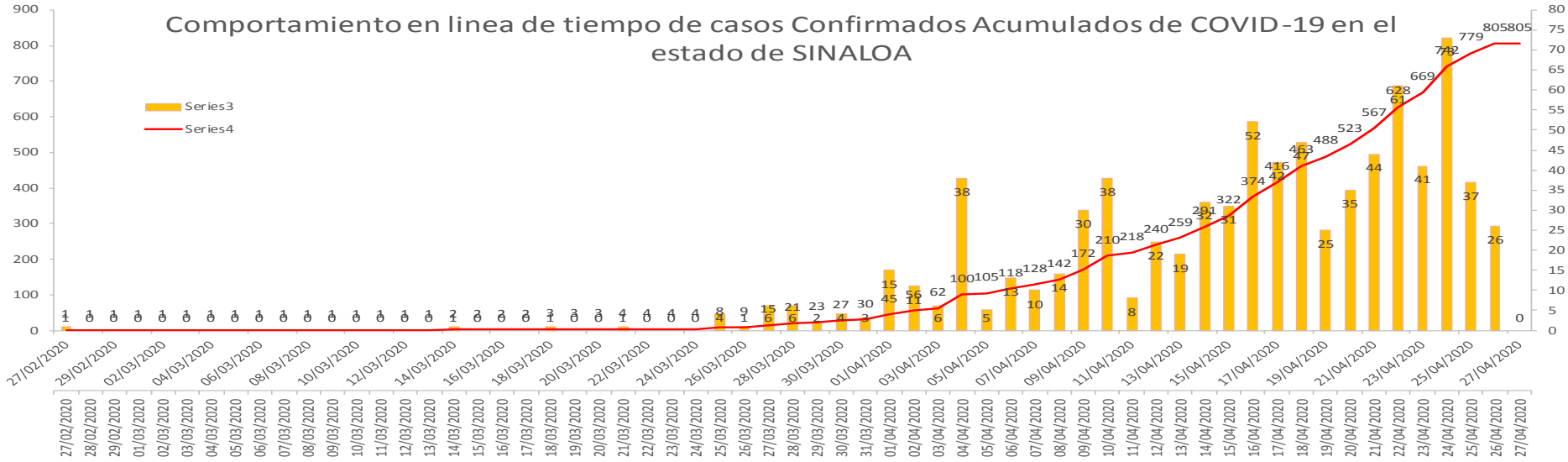
SERVICIOS DE SALUD DE SINALOA

SUBDIRECCION DE EPIDEMIOLOGIA

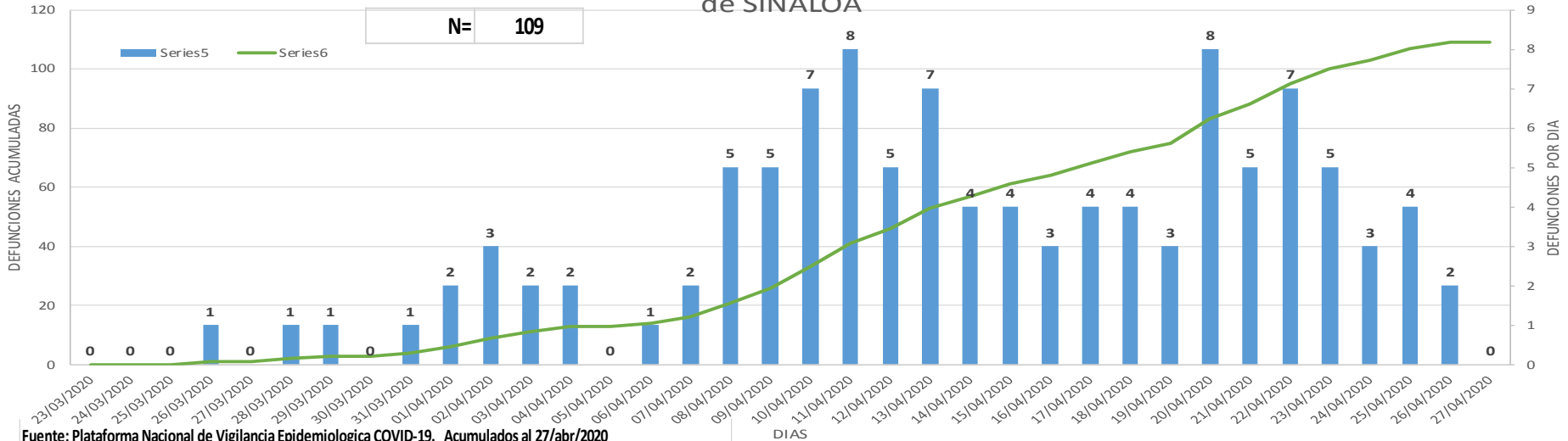


COMPORTAMIENTO DE LA NOTIFICACION [COVID-19] SINALOA

Comportamiento en línea de tiempo de casos Confirmados Acumulados de COVID-19 en el estado de SINALOA



Comportamiento en línea de tiempo de Defunciones Acumulados de COVID-19 en el estado de SINALOA



Fuente: Plataforma Nacional de Vigilancia Epidemiológica COVID-19. Acumulados al 27/abr/2020



SERVICIOS DE SALUD DE SINALOA

SUBDIRECCION DE EPIDEMIOLOGIA



COMPORTAMIENTO DE LA NOTIFICACION DE DEFUNCIONES [COVID-19] SINALOA

N= 109

Defunciones por Institucion y fecha	SSA	IMSS	ISSSTE	ESTATAL	IMSS-OPORTUNIDADES	PRIVADA
	Secretaría de Salud 1	IMSS 2	ISSSTE 3	Otras 4	IMSS-Bienestar 5	PRIVADA
26/03/2020	0	0	1	0	0	0
27/03/2020	0	0	0	0	0	0
28/03/2020	0	0	1	0	0	0
29/03/2020	0	0	0	1	0	0
30/03/2020	0	0	0	0	0	0
31/03/2020	0	0	1	0	0	0
01/04/2020	0	0	2	0	0	0
02/04/2020	0	0	3	0	0	0
03/04/2020	1	1	0	0	0	0
04/04/2020	0	1	1	0	0	0
05/04/2020	0	0	0	0	0	0
06/04/2020	1	0	0	0	0	0
07/04/2020	0	2	0	0	0	0
08/04/2020	2	2	1	0	0	0
09/04/2020	0	5	0	0	0	0
10/04/2020	1	3	1	1	0	1
11/04/2020	1	4	0	3	0	0
12/04/2020	1	3	0	1	0	0
13/04/2020	1	3	1	0	0	2
14/04/2020	0	4	0	0	0	0
15/04/2020	0	3	0	1	0	0
16/04/2020	0	0	3	0	0	0
17/04/2020	0	3	1	0	0	0
18/04/2020	0	1	2	0	0	1
19/04/2020	1	2	0	0	0	0
20/04/2020	0	5	1	2	0	0
21/04/2020	1	3	1	0	0	0
22/04/2020	0	3	0	3	0	1
23/04/2020	0	2	0	3	0	0
24/04/2020	0	1	1	1	0	0
25/04/2020	3	1	0	0	0	0
26/04/2020	1	0	0	1	0	0



SERVICIOS DE SALUD DE SINALOA

SUBDIRECCION DE EPIDEMIOLOGIA



TOTAL DE CASOS COVID-19 NOTIFICADOS EN MPIO. DE CULIACAN				1410	432	83
				Notificados	Confirmados	Defunciones
MUNICIPIO	CLUES	INSTIT	NOMBRE DE LA UNIDAD			
CULIACÁN	SLIMS000131	IMSS	HGR 1 CULIACÁN	421	148	32
CULIACÁN	SLIMS000184	IMSS	HGZMF 28 COSTA RICA	200	14	1
CULIACÁN	SLIST000073	ISSSTE	C.M.F. CULIACAN	140	64	11
CULIACÁN	SLIST000085	ISSSTE	DR. MANUEL CARDENAS DE LA VEGA	111	24	7
CULIACÁN	SLSME000016	SME	HOSPITAL CIVIL DE CULIACÁN	73	48	17
CULIACÁN	SLSMP000365	SMP	CLÍNICA DE REHABILITACIÓN Y ESPECIALIDADES	42	21	1
CULIACÁN	SLSMP000370	SMP	CLÍNICA HOSPITAL CULIACÁN S. A. DE C. V.	33	14	0
CULIACÁN	SLSMP000394	SMP	SANATORIO CEMSI CHAPULTEPEC	7	2	0
CULIACÁN	SLSMP000411	SMP	SANATORIO BATIZ RAMOS	3	1	0
CULIACÁN	SLSMP000440	SMP	OPERADORA NUEVA CLÍNICA SANTA MARÍA S.A DE	16	6	1
CULIACÁN	SLSMP000534	SMP	HOSPITAL ÁNGELES CULIACÁN	112	2	0
CULIACÁN	SLSSA017606	SSA	HOSPITAL DE LA MUJER	4	0	0
CULIACÁN	SLSSA018265	SSA	HOSPITAL GENERAL EL DORADO	11	3	0
CULIACÁN	SLSME000021	SME	-HOSPITAL PEDIATRICO	8	2	0
CULIACÁN	SLSSA002556	SSA	HOSPITAL PEDIATRICO DE SINALOA	44	11	0
CULIACÁN	SLSMP002815	SMP	MEDICA DE LA CIUDAD	64	40	3
CULIACÁN	SLSSA000666	SSA	HOSPITAL GENERAL CULIACÁN	121	32	10

Fuente: Plataforma Nacional de Vigilancia Epidemiologica COVID-19. Acumulados al 27/abr/2020



SERVICIOS DE SALUD DE SINALOA

SUBDIRECCION DE EPIDEMIOLOGIA



COMPORTAMIENTO DE LA NOTIFICACION [COVID-19] SINALOA

NOTIFICACION DE LOS HOSPITALES SSA

CLUES	INSTIT	NOMBRE DE LA UNIDAD	Notificados	Confirmados	Defunciones
SLSSA000024	SSA	HOSPITAL GENERAL LOS MOCHIS	158	10	2
SLSSA000963	SSA	HOSPITAL INTEGRAL CHOIX	1	0	0
SLSSA002573	SSA	HOSPITAL INTEGRAL VALLE DEL CARRIZO	0	0	0
SLSSA001255	SSA	HOSPITAL GENERAL GUASAVE	18	5	0
SLSSA002136	SSA	HOSPITAL INTEGRAL DE SINALOA DE LEYVA	0	0	0
SLSSA000193	SSA	HOSPITAL INTEGRAL ANGOSTURA	3	1	0
SLSSA001716	SSA	HOSPITAL INTEGRAL MOCORITO	0	0	0
SLSSA018113	SSA	HOSPITAL GENERAL DE GUAMUCHIL	29	3	0
SLSSA000246	SSA	HOSPITAL INTEGRAL BADIRAGUATO	7	1	0
SLSSA000666	SSA	HOSPITAL GENERAL CULIACÁN	121	32	10
SLSSA002491	SSA	HOSPITAL INTEGRAL NAVOLATO	6	1	0
SLSSA017582	SSA	HOSPITAL INTEGRAL VALLE DE SAN LORENZO	0	0	0
SLSSA018265	SSA	HOSPITAL GENERAL EL DORADO	11	3	0
SLSSA000572	SSA	HOSPITAL INTEGRAL COSALA	2	1	0
SLSSA017570	SSA	HOSPITAL INTEGRAL SAN IGNACIO	0	0	0
SLSSA017594	SSA	HOSPITAL GENERAL LA CRUZ	1	1	0
SLSSA000473	SSA	HOSPITAL INTEGRAL CONCORDIA	2	0	0
SLSSA001540	SSA	HOSPITAL GENERAL DE MAZATLÁN	18	0	0
SLSSA001873	SSA	HOSPITAL INTEGRAL DE EL ROSARIO	4	0	0
SLSSA002585	SSA	HOSPITAL GENERAL DE MAZATLÁN	16	10	0
SLSSA018253	SSA	HOSPITAL GENERAL ESCUINAPA	60	3	1

Fuente: Plataforma Nacional de Vigilancia Epidemiologica COVID-19. Acumulados al 27/abr/2020



SERVICIOS DE SALUD DE SINALOA

SUBDIRECCION DE EPIDEMIOLOGIA



COMPORTAMIENTO DE LA NOTIFICACION [COVID-19] SINALOA

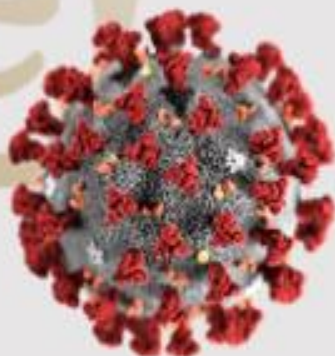
NOTIFICACION DE LOS HOSPITALES IMSS

CLUES	INSTIT	NOMBRE DE LA UNIDAD	Notificados	Confirmados	Defunciones
SLIMS000131	IMSS	HGR 1 CULIACAN	421	148	32
SLIMS000020	IMSS	HGZ 49 LOS MOCHIS	197	70	7
SLIMS000155	IMSS	UMF 36 CULIACAN	198	27	2
SLIMS000143	IMSS	UMF 35 CULIACAN	165	21	1
SLIMS000341	IMSS	HGZMF 3 MAZATLAN	85	13	1
SLIMS000160	IMSS	UMF 46 CULIACAN	343	15	0
SLIMS000633	IMSS	UMF 55 CULIACAN	86	12	1
SLIMS000184	IMSS	HGZMF 28 COSTA RICA	200	14	1
SLIMS000032	IMSS	UMF 37 LOS MOCHIS	77	10	0
SLIMS000435	IMSS	HGSMF 4 NAVOLATO	45	6	2
SLIMS000271	IMSS	HGZMF 32 GUASAVE	289	7	4
SLIMS000411	IMSS	HGSMF 30 GUAMUCHIL	38	8	1
SLIMS000353	IMSS	UMF 45 MAZATLAN	21	5	0
SLIMS000015	IMSS	HGP 2 LOS MOCHIS	56	2	0
SLIMS000172	IMSS	UMF 52 CULIACAN	31	1	0
SLIMS000312	IMSS	UMFH 15 JUAN JOSE RIOS	3	1	0
SLIMS000225	IMSS	UMF 21 LA CRUZ	3	0	0
SLIMS000645	IMSS	UMF 56 PRADOS	78	0	0
SLIMS000196	IMSS	UMFH 22 EL DORADO	76	0	0
SLIMS000440	IMSS	UMFH 11 VILLA JUAREZ	35	0	0
SLIMS000230	IMSS	UMFH 29 ESCUINAPA	1	0	0
SLIMS000090	IMSS	UMF 51 LA ANGOSTURA	1	0	0
SLIMS000476	IMSS	UMFH 33 EL CARRIZO	1	0	0

Fuente: Plataforma Nacional de Vigilancia Epidemiologica COVID-19. Acumulados al 27/abr/2020

SERVICIOS DE SALUD DE SINALOEA

REPORTE COVID-19



SALUD

SECRETARÍA DE SALUD

Dr. José Pablo Güémez Alvarez

Jefe De Departamento de Vigilancia Epidemiológica

FUENTES:

1.-Plataforma SINAVE/Covid19

(Utilizado para Informes Nacionales así como para el Estado de Sinaloa)

2.-European Centre for Disease Prevention and Control

Publications data geographic distribution covid-19 cases worldwide (Information del panorama Mundial)

3.- OMS (Organización Mundial de la Salud)

<https://www.who.int/es>

