



# SERVICIOS DE SALUD DE SINALOA

## SUBDIRECCION DE EPIDEMIOLOGIA

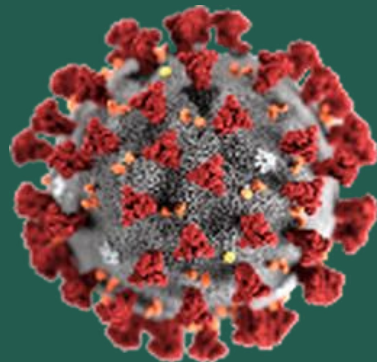
# COVID-19 SINALOA

## Comunicado Técnico Diario

FASE 3 **martes, 26 de mayo de 2020**

# SALUD

SECRETARÍA DE SALUD



**Dr. José Pablo Güémez Alvarez**  
Jefe de Depto. De Vigilancia Epidemiologica  
Servicios de Salud de Sinaloa

Fecha Corte:	26/may/2020
Hora Corte:	4:05 pm



**SERVICIOS DE SALUD DE SINALOA**  
**SUBDIRECCION DE EPIDEMIOLOGIA**

# PANORAMA EPIDEMIOLOGICO DE COVID-19

## SINALOA

Información diaria

---

FASE 3

martes, 26 de mayo de 2020

**SALUD**

SECRETARÍA DE SALUD





# SERVICIOS DE SALUD DE SINALOA

## SUBDIRECCION DE EPIDEMIOLOGIA

Municipios	Notificados en Plataforma	Acumulados al 26/may/2020		RESULTADO FINAL						Tasa de Incidencia	Total Activos*	Tasa de Incidencia Activos
	Num.-	Femeninos	Masculinos	RESULTADO NEGATIVO	RESULTADO INFLUENZA	OTROS DX	POSITIVO SARS-CoV-2	SOSPECHOSOS	DEFUNCION			
AHOME	1,099	548	551	360	30	191	416	102	52	86.90	91	19.01
CHOIX	18	11	7	7	3	3	4	1	0	11.01	0	0.00
EL FUERTE	99	47	52	42	2	16	29	10	4	26.59	10	9.17
GUASAVE	590	331	259	209	9	161	139	72	17	42.91	46	14.20
SINALOA	40	17	23	13	0	8	16	3	1	16.38	4	4.09
ANGOSTURA	59	30	29	27	0	7	17	8	2	33.91	6	11.97
MOCORITO	44	18	26	14	0	8	18	4	2	36.11	3	6.02
SALVADOR ALVARADO	282	149	133	108	0	25	99	50	10	111.57	48	54.09
BADIRAGUATO	43	22	21	12	0	14	16	1	2	50.80	2	6.35
CULIACÁN	5,098	2,599	2,499	1,550	20	1,722	1,478	328	255	147.86	225	22.51
NAVOLATO	304	150	154	79	7	82	114	22	32	76.84	19	12.81
COSALÁ	20	10	10	10	0	2	7	1	0	39.93	2	11.41
ELOTA	25	11	14	11	3	2	5	4	1	11.19	1	2.24
SAN IGNACIO	12	4	8	5	0	0	5	2	0	21.11	0	0.00
CONCORDIA	13	3	10	2	0	4	2	5	0	6.28	0	0.00
ESCUINAPA	87	48	39	31	5	22	14	15	4	22.53	2	3.22
MAZATLÁN	1,393	659	734	445	4	303	443	198	41	87.17	132	25.97
ROSARIO	35	12	23	14	1	5	8	7	1	14.63	1	1.83
<b>Total</b>	<b>9,261</b>	<b>4,669</b>	<b>4,592</b>	<b>2,939</b>	<b>84</b>	<b>2,575</b>	<b>2,830</b>	<b>833</b>	<b>424</b>	<b>89.65</b>	<b>592</b>	<b>18.75</b>
<b>Otro Estado</b>	<b>66</b>	<b>24</b>	<b>42</b>	<b>30</b>	<b>2</b>	<b>7</b>	<b>22</b>	<b>5</b>	<b>4</b>			

Fuente: Plataforma Nacional de Vigilancia Epidemiologica COVID-19. Acumulados al 26/may/2020 Tasa de Incidencia por 100,000 Habitantes. Por Lugar de Residencia.

CASOS ACTIVOS\*: Caso Confirmado Positivo con fecha de inicio de sintomas en los ultimos 14 dias.

# Línea del tiempo COVID-2019, México

58 días

**31 diciembre 2019**

Brote de 27 casos nuevos de neumonía de etiología desconocida en la provincia de Wuhan, China

2020



**09 enero**

Identificación de nuevo Coronavirus (2019-nCoV)

**11 y 12 enero**

Primera defunción y publicación del genoma del 2019-nCoV

**13 enero**

Primer caso importado en Tailandia

**15 enero**

Primer caso importado en las américas (EUA)

**30 enero**

Declaratoria de emergencia de salud pública de importancia internacional (ESPI)



**27 febrero**

Primer caso confirmado en México

**Fase 1**  
27 febrero

**11 marzo**

Declaratoria de pandemia



**18 marzo**

Primera defunción en México

**23 marzo**

Inicio de transmisión local México y arranque de Jornada Nacional de Sana Distancia México

**Fase 2**  
24 marzo



**01 abril**

Declaratoria de fase de emergencia México

**Fase 3**  
21 abril



**147** Dias

[ 31/12/2019 - 26/05/2020 ]

## COVID-19 SINALOYA: Resumen de Casos Confirmados

27 feb - al martes, 26 de mayo de 2020

Confirmados acumulados

**2,852**

Casos Estudiados

**9,327**

Negativos acumulados

**2,969**

Casos Confirmados activos\*

**592**

Defunciones

**428**

Nuevos Sospechosos

**838**

\*CASO ACTIVO: Caso confirmado positivo con fecha de inicio de síntomas en los últimos 14 días.

**FASE 1**

27/02/2020

Primer Caso Confirmados COVID-19

**FASE 2**

23/03/2020

4 Casos Confirmados COVID-19

**FASE 3**

21/04/2020

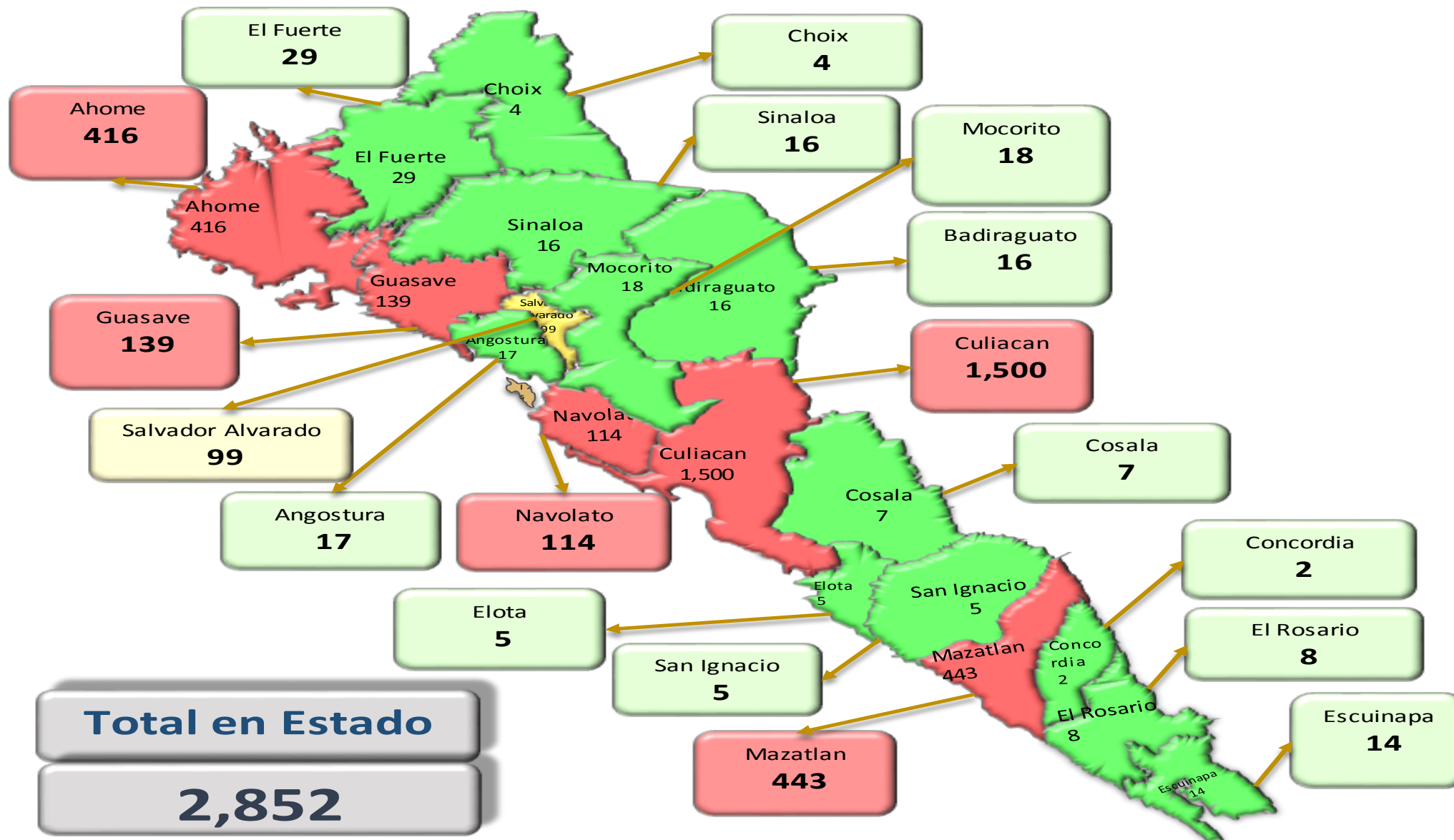
557 Casos Confirmados COVID-19



**89** Dias

[ 27/02/2020 - 26/05/2020 ]

# COVID-19 Sinaloa: Mapa de casos confirmados acumulados por municipio de residencia



**Fase 3**

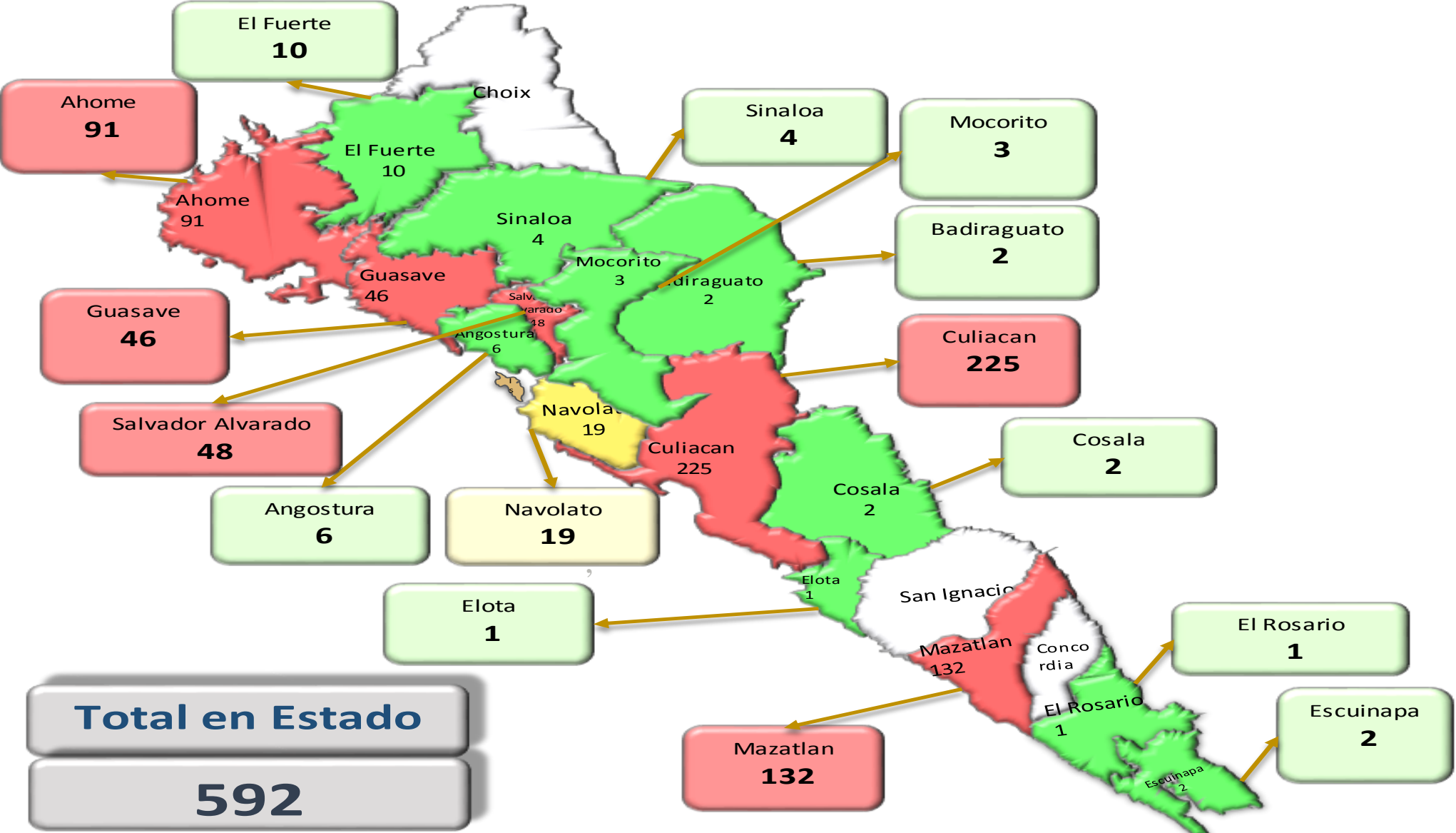
**2,852**

**Confirmados acumulados**



# COVID-19 México: Mapa de casos confirmados activos por municipio de residencia

CASOS ACTIVOS\*: Caso Confirmado Positivo con fecha de inicio de síntomas en los últimos 14 días.



**Total en Estado**  
**592**

**Fase 3**

**592**

**Confirmados activos**



# COVID-19 México: Tabla de Tasas de Letalidad, Mortalidad y Morbilidad

Municipio	Poblacion 2020	Defunciones Acumuladas a la			Casos confirmados Acumulados a la			Tasa letalidad X 100 (D/G)*100	Lugar Letalidad	Tasa de mortalidad (D/B por 100,000)	Lugar Mortalidad	Tasa de morbilidad (G/B por 100,000)	Lugar Morbilidad	Casos activos Últimos 14 días
		SEM EPI NUM-19	SEM EPI NUM-20	Aumento	SEM EPI NUM-19	SEM EPI NUM-20	Aumento							
AHOME	478,702	31	38	7	331	349	18	10.89	11	7.94	4	72.91	3	91
CHOIX	36,345	0	0	0	1	1	0	0.00	15	0.00	15	2.75	18	0
EL FUERTE	109,067	3	3	0	22	24	2	12.50	7	2.75	10	22.00	10	10
GUASAVE	323,928	8	15	7	107	121	14	12.40	9	4.63	8	37.35	7	46
SINALOA	97,695	1	1	0	14	14	0	7.14	14	1.02	14	14.33	14	4
ANGOSTURA	50,140	1	1	0	8	10	2	10.00	13	1.99	12	19.94	11	6
MOCORITO	49,852	2	2	0	13	15	2	13.33	6	4.01	9	30.09	9	3
SALVADOR ALVARADO	88,736	6	9	3	63	77	14	11.69	10	10.14	3	86.77	2	48
BADIRAGUATO	31,493	1	2	1	15	16	1	12.50	7	6.35	7	50.80	6	2
CULIACAN	999,591	177	222	45	1199	1257	58	17.66	5	22.21	1	125.75	1	224
NAVOLATO	148,357	27	31	4	103	105	2	29.52	3	20.90	2	70.78	4	19
COSALA	17,530	0	0	0	5	6	1	0.00	15	0.00	15	34.23	8	2
ELOTA	44,674	1	1	0	2	3	1	33.33	1	2.24	11	6.72	16	1
SAN IGNACIO	23,690	0	0	0	4	4	0	0.00	15	0.00	15	16.88	13	0
CONCORDIA	31,830	0	0	0	2	2	0	0.00	15	0.00	15	6.28	17	0
ESCUINAPA	62,140	4	4	0	12	12	0	33.33	1	6.44	6	19.31	12	2
MAZATLAN	508,203	24	36	12	323	340	17	10.59	12	7.08	5	66.90	5	132
ROSARIO	54,700	1	1	0	5	5	0	20.00	4	1.83	13	9.14	15	1
<b>TOTAL SINALOA</b>	<b>3,156,674</b>	<b>287</b>	<b>366</b>	<b>79</b>	<b>2229</b>	<b>2,361</b>	<b>132</b>	<b>15.50</b>		<b>11.59</b>		<b>74.79</b>		<b>591</b>

**Fase 3**



# COVID-19 México: Tabla de Positividad e índice de pruebas por Municipio

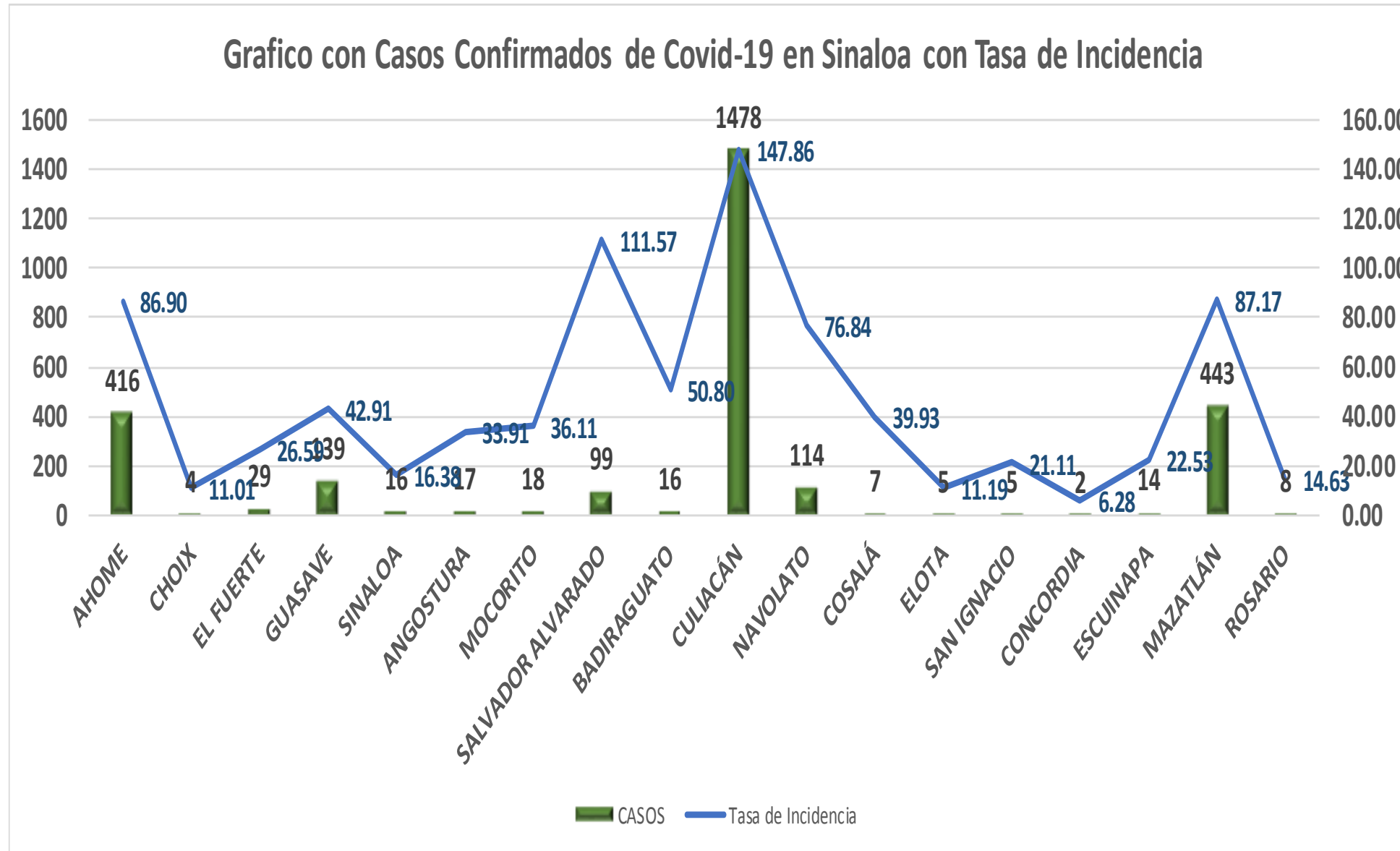
**Fase 3**

Municipio	Poblacion 2020	SOSPECHOSOS	NEGATIVOS	CASOS CONFIRMADOS	PRUEBAS REALIZADAS Acumuladas a la			INDICE DE POSITIVIDAD	Lugar de Indice de POSITIVIDAD	INDICE DE PRUEBAS POR 100,000	Lugar INDICE DE PRUEBAS
					SEM EPI NUM-19	SEM EPI NUM-20	Aumento				
AHOME	478,702	1221	395	423	575	710	135	59.58	7	148.32	3
CHOIX	36,345	18	7	4	10	10	0	40.00	15	27.51	17
EL FUERTE	109,067	105	47	29	53	62	9	46.77	11	56.85	11
GUASAVE	323,928	702	226	140	266	331	65	42.30	13	102.18	6
SINALOA	97,695	48	13	16	23	29	6	55.17	8	29.68	16
ANGOSTURA	50,140	59	27	17	24	31	7	54.84	9	61.83	10
MOCORITO	49,852	44	14	18	22	25	3	72.00	2	50.15	12
SALVADOR ALVARADO	88,736	286	108	99	106	161	55	61.49	4	181.44	2
BADIRAGUATO	31,493	45	12	18	20	22	2	81.82	1	69.86	9
CULIACAN	999,591	5308	1584	1511	2155	2531	376	59.70	6	253.20	1
NAVOLATO	148,357	317	87	115	161	189	28	60.85	5	127.40	5
COSALA	17,530	20	10	7	11	15	4	46.67	12	85.57	7
ELOTA	44,674	30	13	5	17	18	1	27.78	17	40.29	14
SAN IGNACIO	23,690	15	7	5	9	10	1	50.00	10	42.21	13
CONCORDIA	31,830	13	2	2	4	5	1	40.00	15	15.71	18
ESCUINAPA	62,140	110	40	14	44	51	7	27.45	18	82.07	8
MAZATLAN	508,203	1420	457	450	499	687	188	65.50	3	135.18	4
ROSARIO	54,700	36	14	8	16	19	3	42.11	14	34.73	15
<b>TOTAL SINALOA</b>	<b>3,156,674</b>	<b>9,797</b>	<b>3,063</b>	<b>2,881</b>	<b>4,015</b>	<b>4,906</b>	<b>891</b>	<b>62.43</b>		<b>97.03</b>	





# COVID-19 Sinaloa: Grafico tasa de incidencia de casos Confirmados por municipio



**Fase 3**

**2,852**

**Confirmados activos**

**89.65**

**Incidencia**

**Estatad**

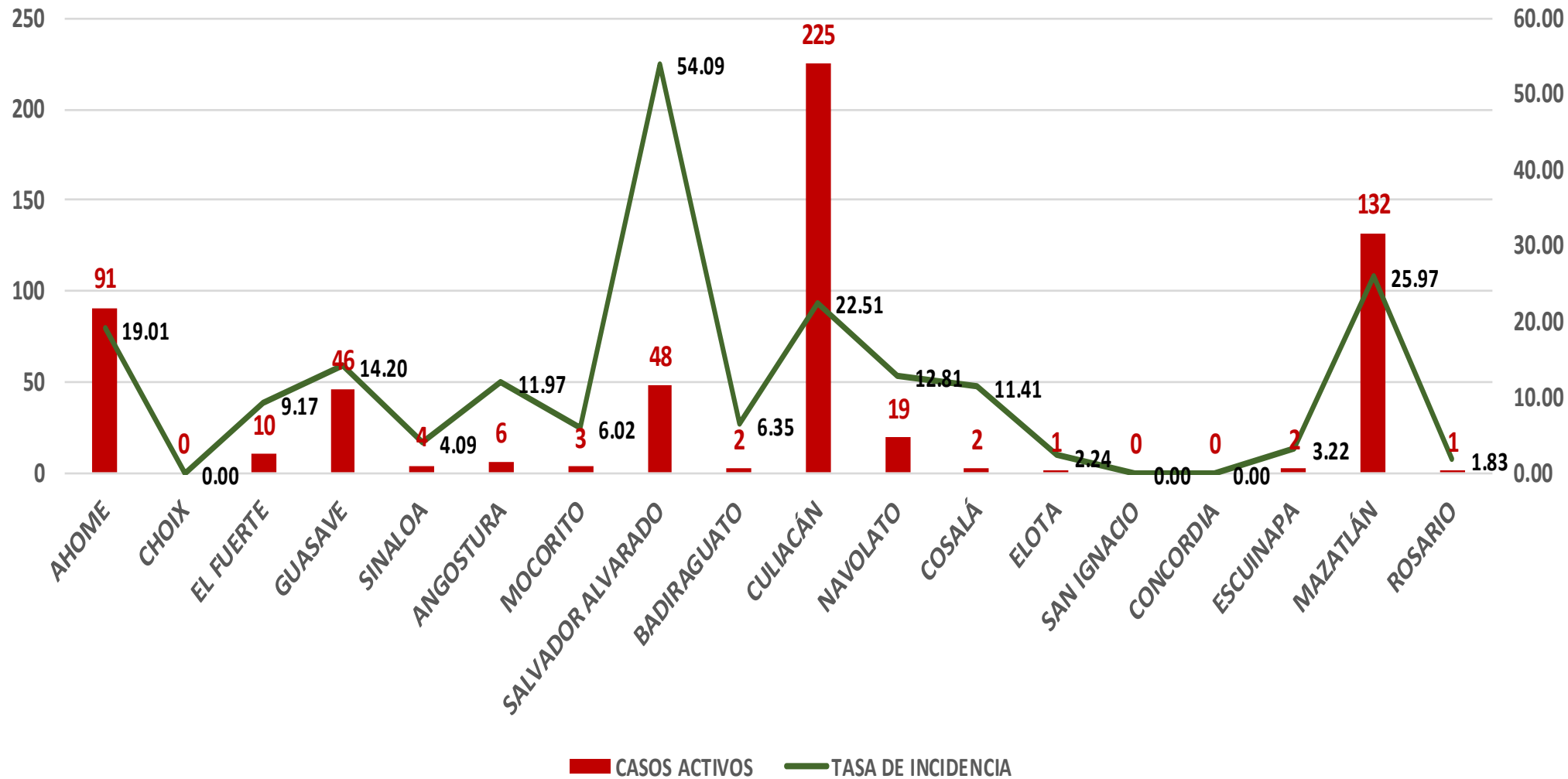
**Confirmados por**

**100 mil hab.**



# COVID-19 Sinaloa: Grafico tasa de incidencia de casos activos por municipio

## Casos Confirmados Activos\* de Covid-19 en Sinaloa con Tasa de Incidencia



**Fase 3**

**592**

**Confirmados activos**

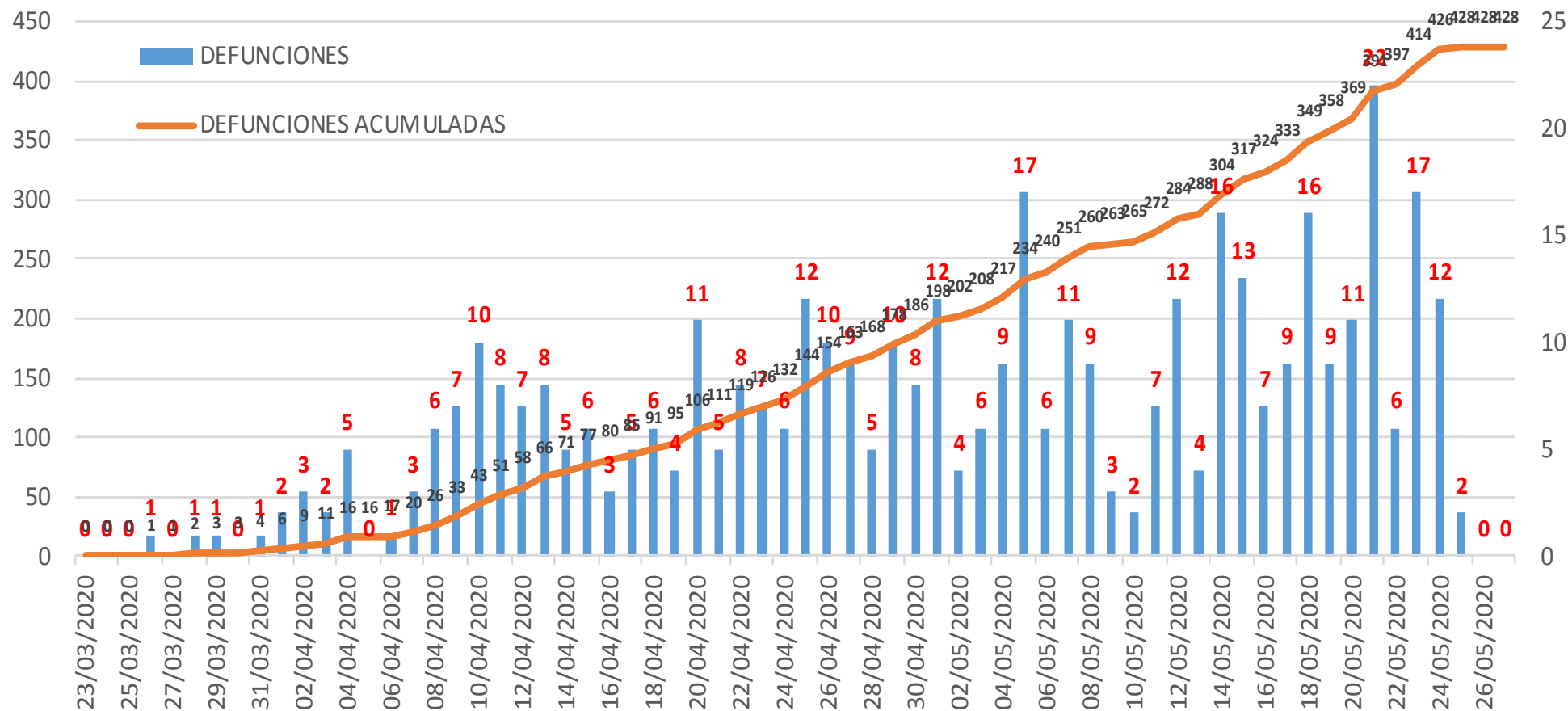
**18.75**

**Incidencia Estatal Casos Activos por 100 mil hab.**



# COVID-19 Sinaloa: Defunciones acumuladas por fecha de defunción

## Defunciones por día y acumuladas por fecha de defunción



**Fase 3**

**428**

**Defunciones Acumuladas**

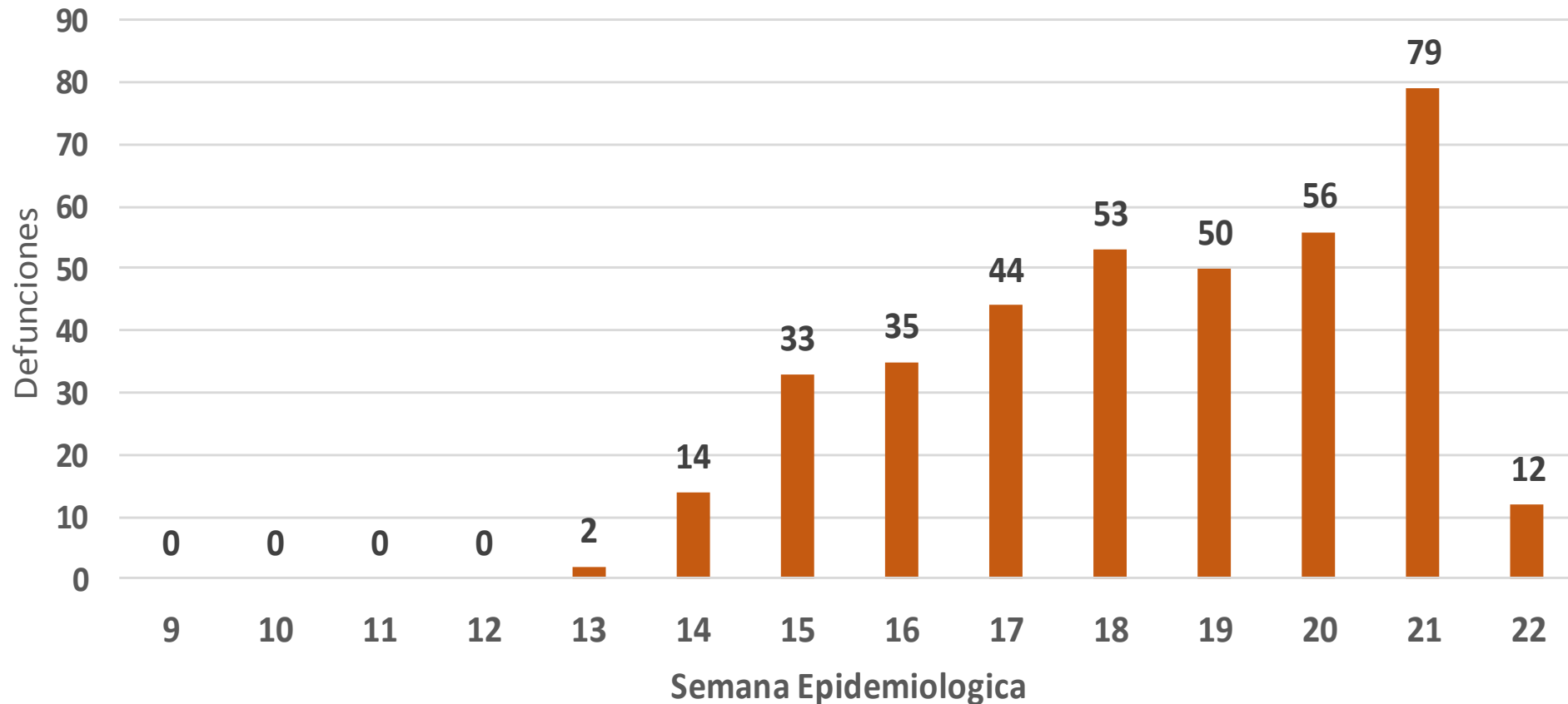
**156**

**Defunciones últimos 14 días**



# COVID-19 Sinaloa: Defunciones Asociadas a SARS-CoV-2 Notificadas por Semana Epidemiológica

Defunciones Asociadas a SARS-CoV-2 Notificadas por semana en SINALOA Mpio. Residentes



**Fase 3**

**428**

**Defunciones Acumuladas**

**156**

**Defunciones últimos 14 días**



# COVID-19 Sinaloa: Embarazadas y Menores de 15 años

## PANORAMA EN MUJERES EN EDAD FERTIL Y EMBARAZADAS CON COVID-19

MUJERES EN EDAD FERTIL POR GRUPO DE EDAD	Mujeres Sospechosas	%	Mujeres (+) COVID-19	%	EMBARAZADAS CON SARS-Cov2 POSITIVAS	%	DEFUNCION	Hospitalizadas-COVID-19	Indice de Hospitalización
De 10 a 14 años	55	1.5%	5	0.5%	0	0.0%	0	0	0.0%
De 15 a 19 años	78	2.1%	9	0.9%	4	20.0%	0	2	50.0%
De 20 a 24 años	210	5.6%	39	3.9%	5	25.0%	0	1	20.0%
De 25 a 44 años	2,176	57.6%	563	56.6%	11	55.0%	0	4	36.4%
De 45 a 49 años	545	14.4%	152	15.3%	0	0.0%	0	0	0.0%
De 50 a 59 años	711	18.8%	227	22.8%	0	0.0%	0	0	0.0%
<b>TOTAL</b>	<b>3,775</b>	<b>100.0%</b>	<b>995</b>	<b>100.0%</b>	<b>20</b>	<b>100.0%</b>	<b>0</b>	<b>7</b>	<b>35.0%</b>

**Fase 3**

**428**

**Defunciones Acumuladas**

**156**

**Defunciones últimos 14 días**



## PANORAMA DE MENORES DE 15 AÑOS POSITIVOS A SARS-Cov2 EN SINALOA

Grupo de Edad	Sospechosos	%	CASOS (+) COVID-19	%	Defuncion	Letalidad	Hosp-COVID-19	Indice de Hospitalización	Tasa de Incidencia
De 00 años	37	8.89%	6	16.2%	0	0.0%	3	50.0%	11.94
De 01 a 04 años	150	36.1%	9	24.3%	1	11.1%	7	77.8%	4.42
De 05 a 09 años	118	28.37%	8	21.6%	0	0.0%	2	25.0%	3.04
De 10 a 14 años	111	26.7%	14	37.8%	1	7.1%	3	21.4%	5.15
<b>TOTAL &lt; 15 AÑOS</b>	<b>416</b>	<b>100.00%</b>	<b>37</b>	<b>100.0%</b>	<b>2</b>	<b>5.4%</b>	<b>15</b>	<b>40.5%</b>	

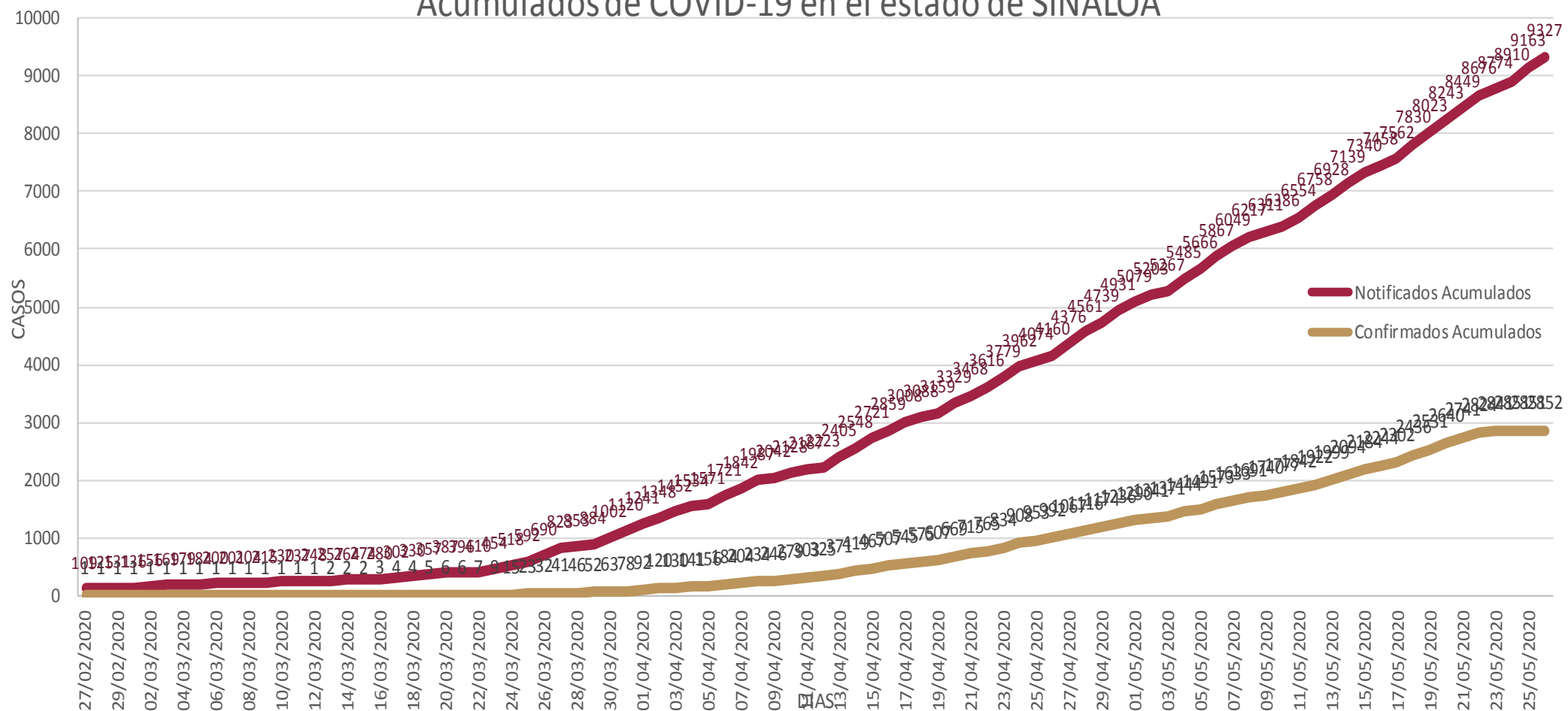


# COVID-19 Sinaloa: Casos acumulados sospechosos y confirmados por fecha de inicio de síntomas

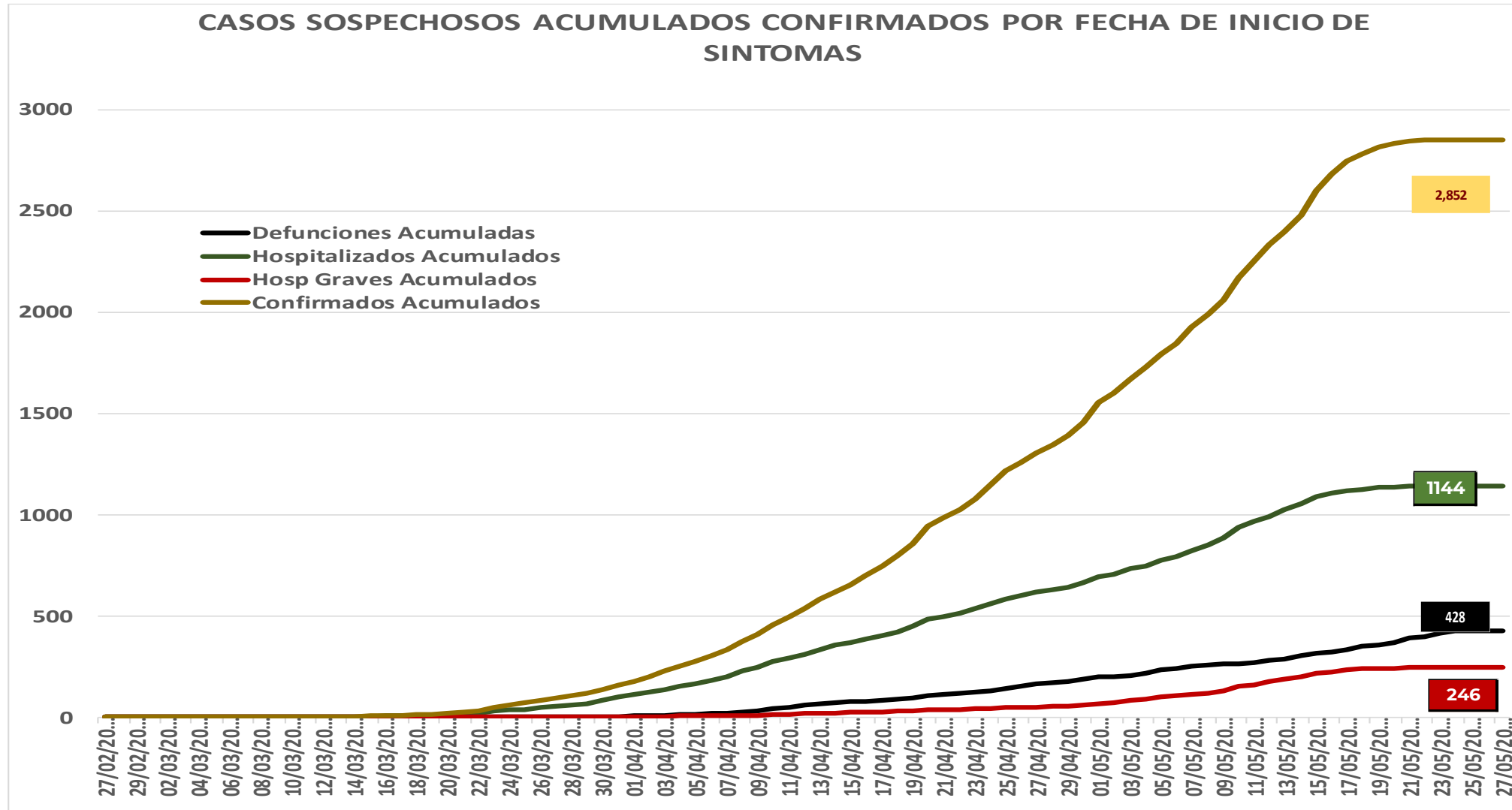
**Fase 3**



## Comportamiento en línea de tiempo de casos Notificados y Confirmados Acumulados de COVID-19 en el estado de SINALOIA



# COVID-19 Sinaloa: Casos sospechosos y confirmados por fecha de inicio de síntomas



**Fase 3**

**838**

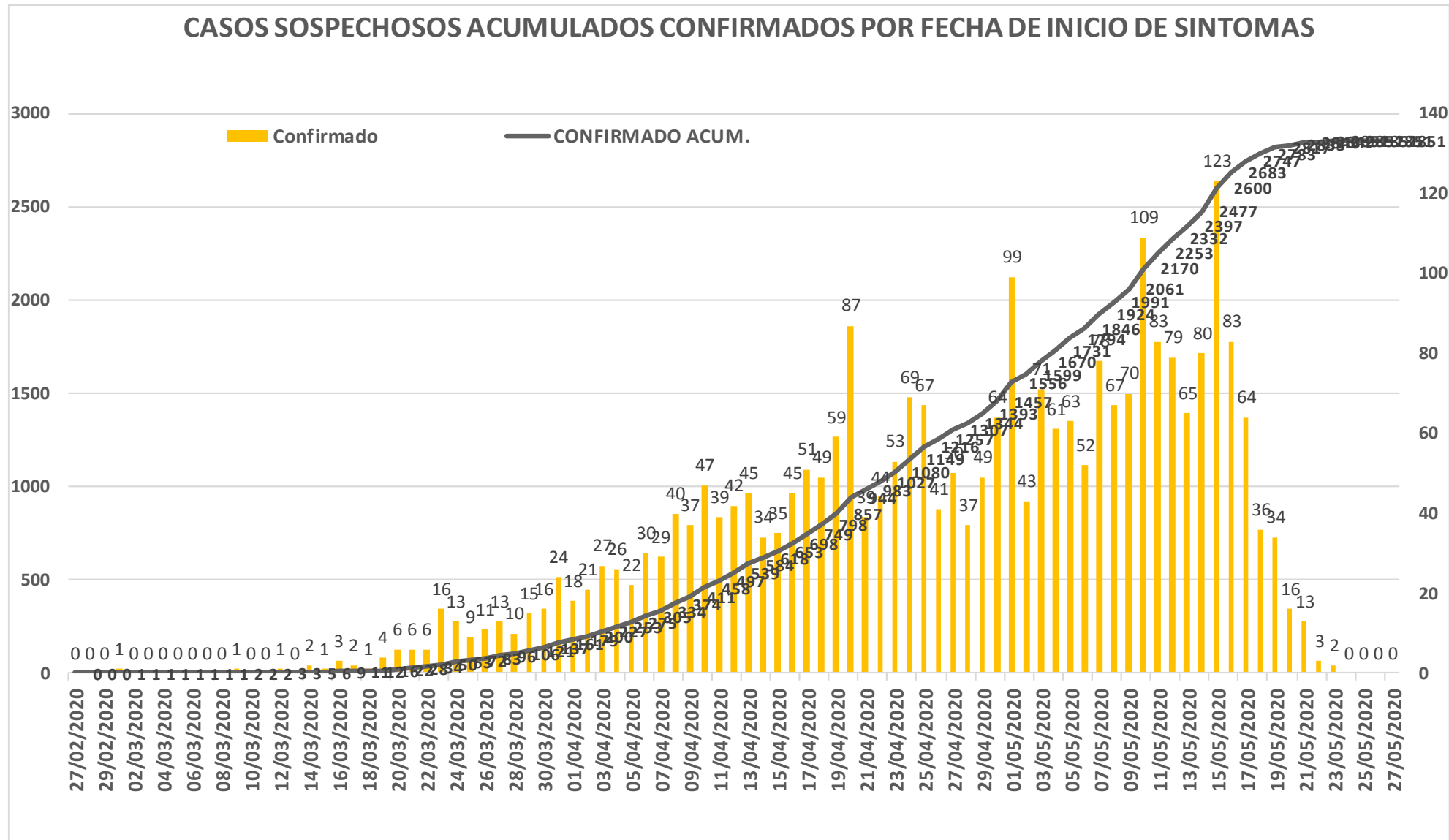
**Nuevos Sospechosos**

**2,852**

**Confirmados**



# COVID-19 Sinaloa: Curva epimédica de casos acumulados Incidentes por fecha de inicio de síntomas.



**Fase 3**

**Confirmados acumulados**  
**2,852**





# COVID-19 Sinaloa: Curva epimédica de casos incidentes por fecha de resultado del LESPS.

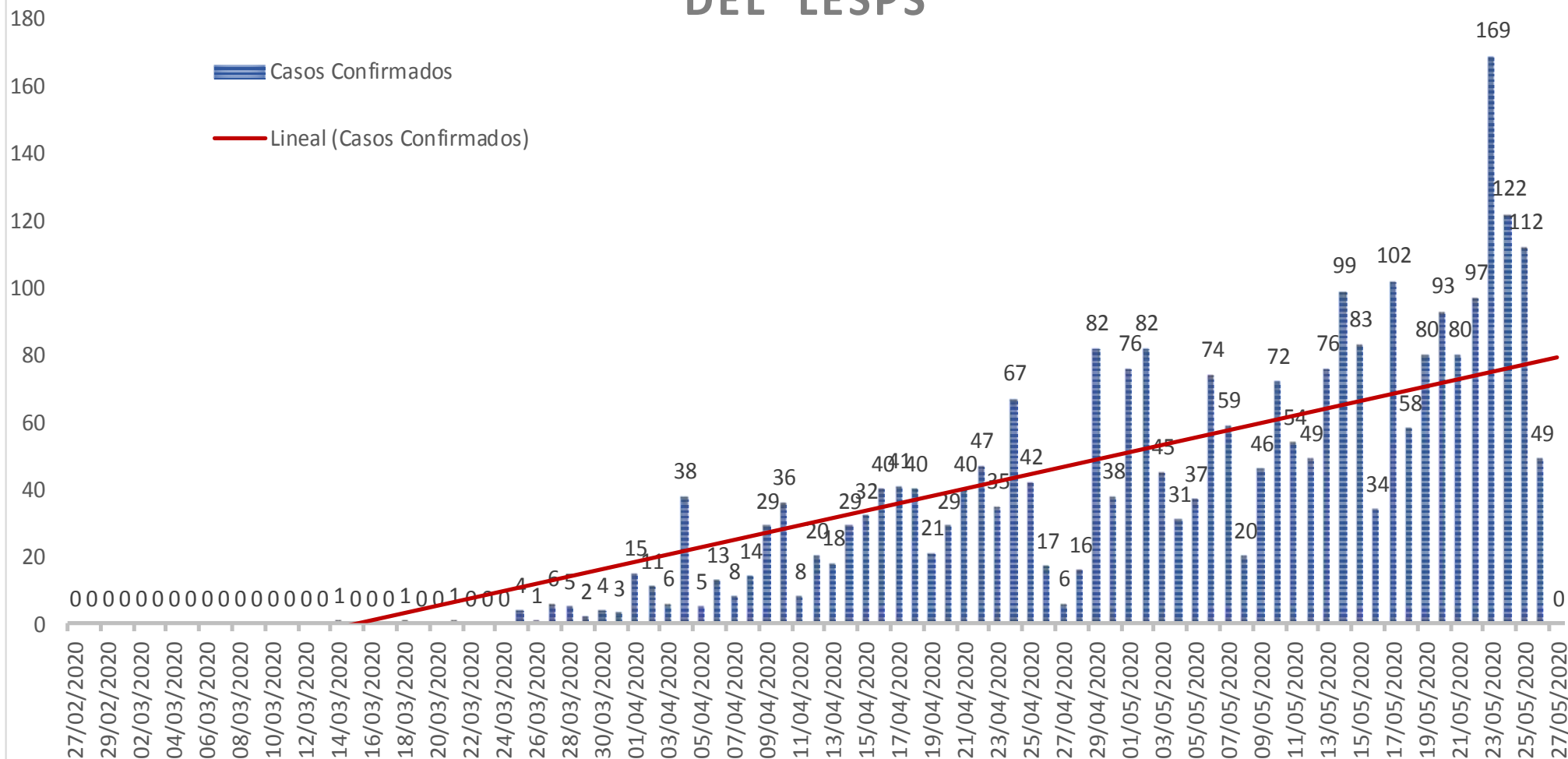
**Fase 3**

**Estatad  
Confirmados  
acumulados**

**2,852**

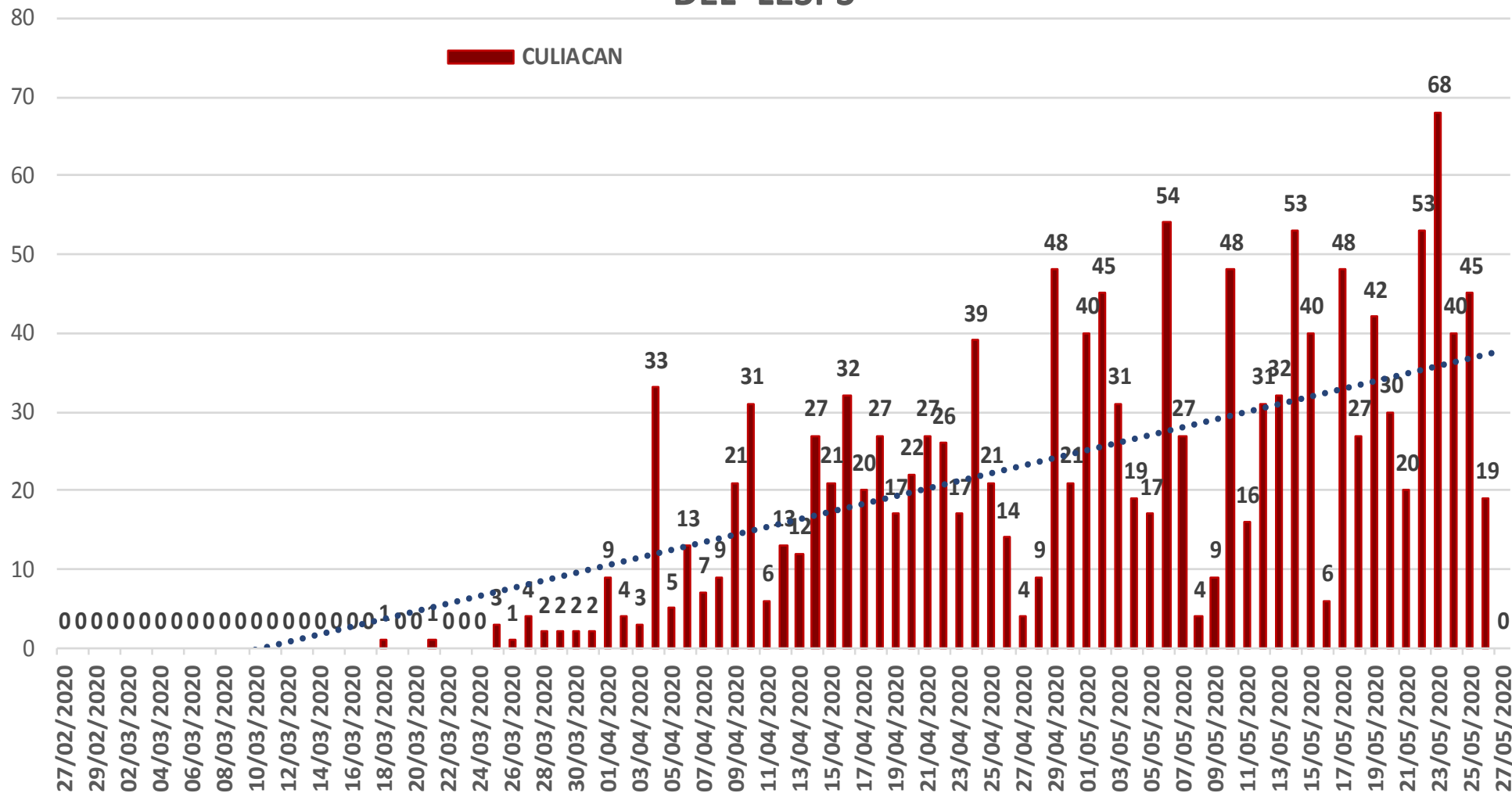


## CASOS CONFIRMADOS SEGÚN FECHA DE RESULTADO DEL LESPS



# COVID-19 Sinaloa: Curva epimédica de casos incidentes por fecha de resultado del LESPS.

## CASOS CONFIRMADOS SEGÚN FECHA DE RESULTADO DEL LESPS



**Fase 3**

**Estatad  
Confirmados  
acumulados**

**2,852**

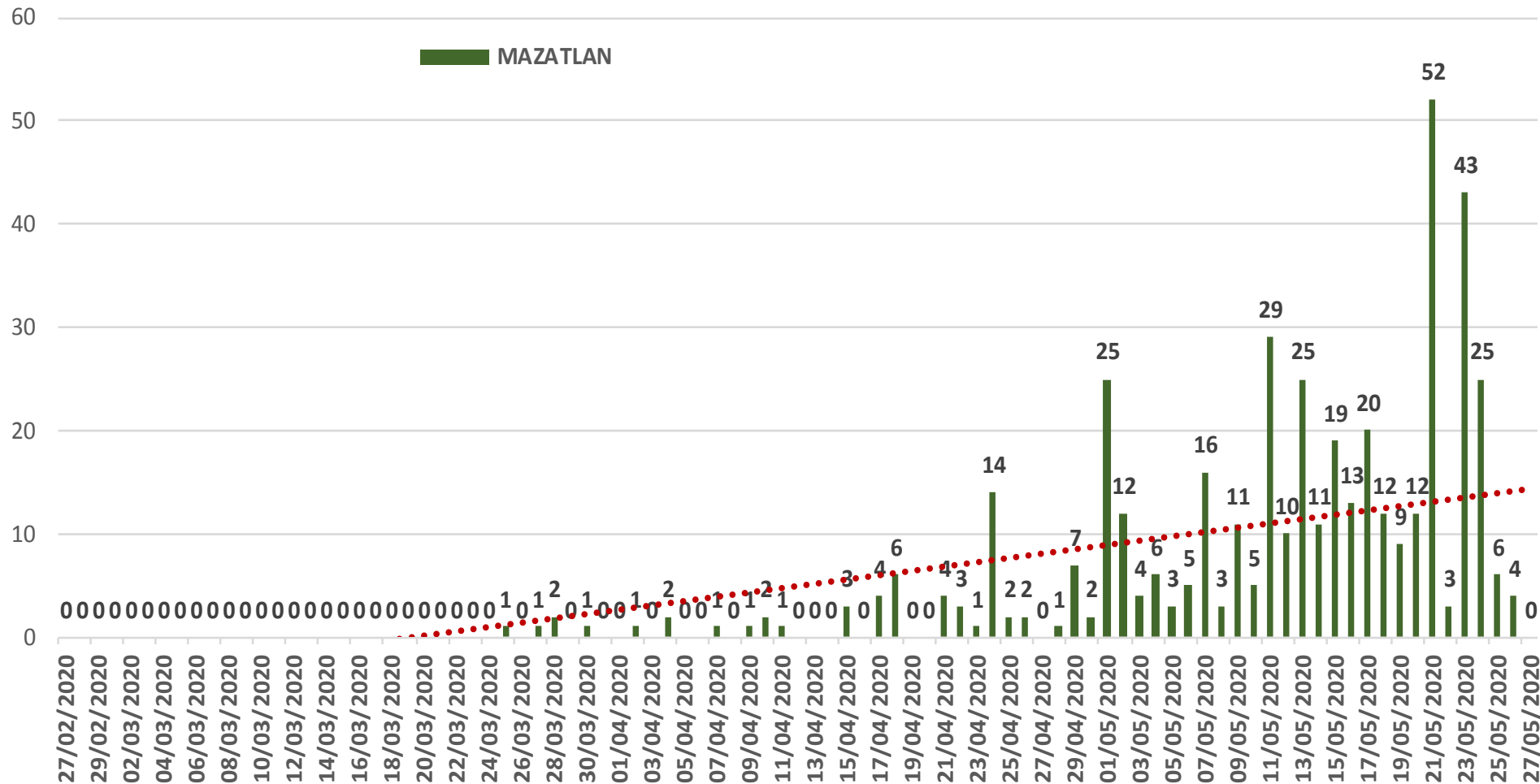
**Casos  
Confirmados  
CULIACAN**

**1,478**



# COVID-19 Sinaloa: Curva epimédica de casos incidentes por fecha de resultado del LESPS.

## CASOS CONFIRMADOS SEGÚN FECHA DE RESULTADO DEL LESPS



**Fase 3**

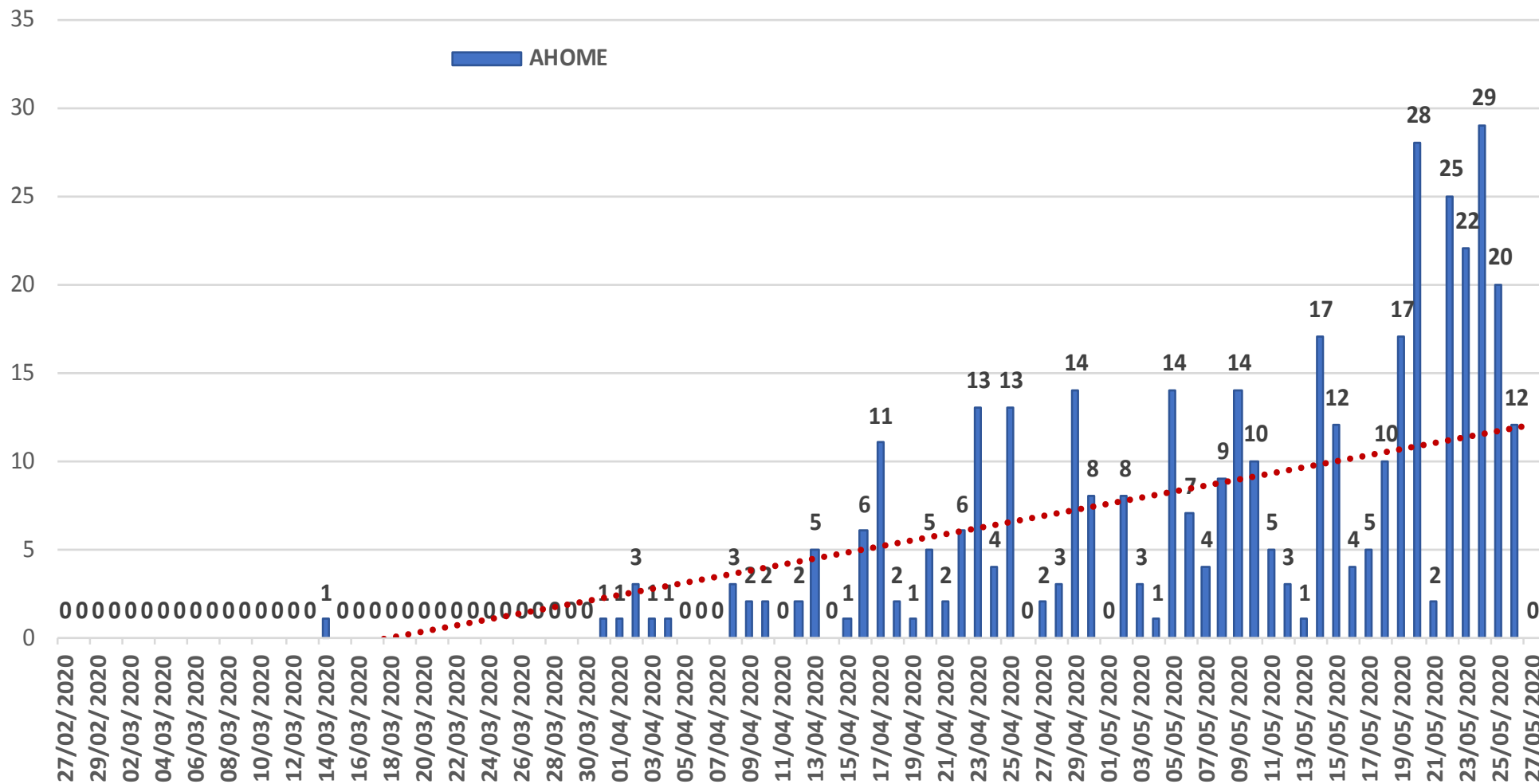
**Estatal Confirmados acumulados**  
**2,852**

**Casos Confirmados MAZATLAN**  
**443**



# COVID-19 Sinaloa: Curva epimédica de casos incidentes por fecha de resultado del LESPS.

## CASOS CONFIRMADOS SEGÚN FECHA DE RESULTADO DEL LESPS



**Fase 3**

**Estatal  
Confirmados  
acumulados**

**2,852**

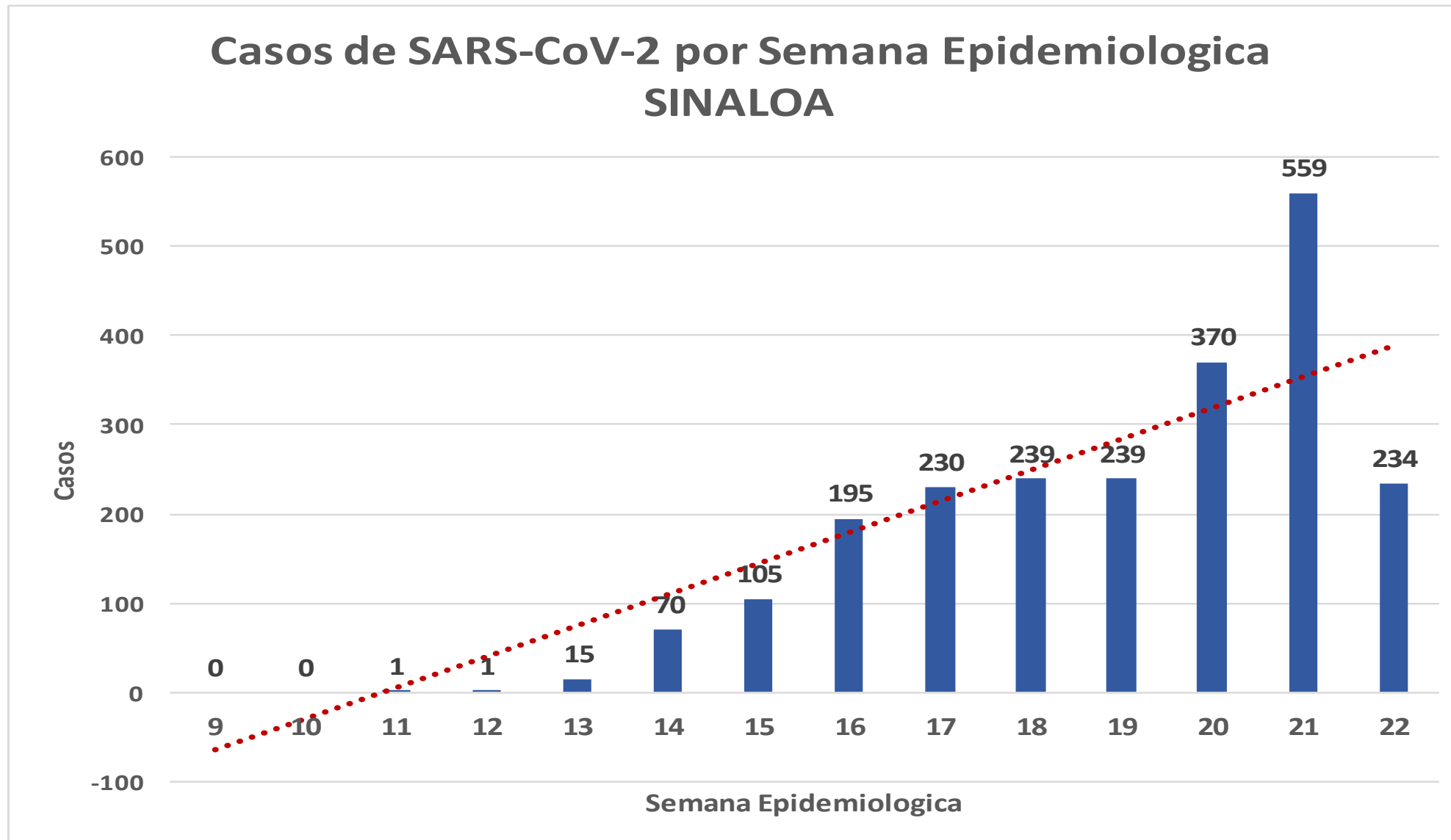
**Casos  
Confirmados  
AHOME**

**416**



# COVID-19 Sinaloa: Curva epimédica de casos incidentes por fecha de resultado del LESPS.

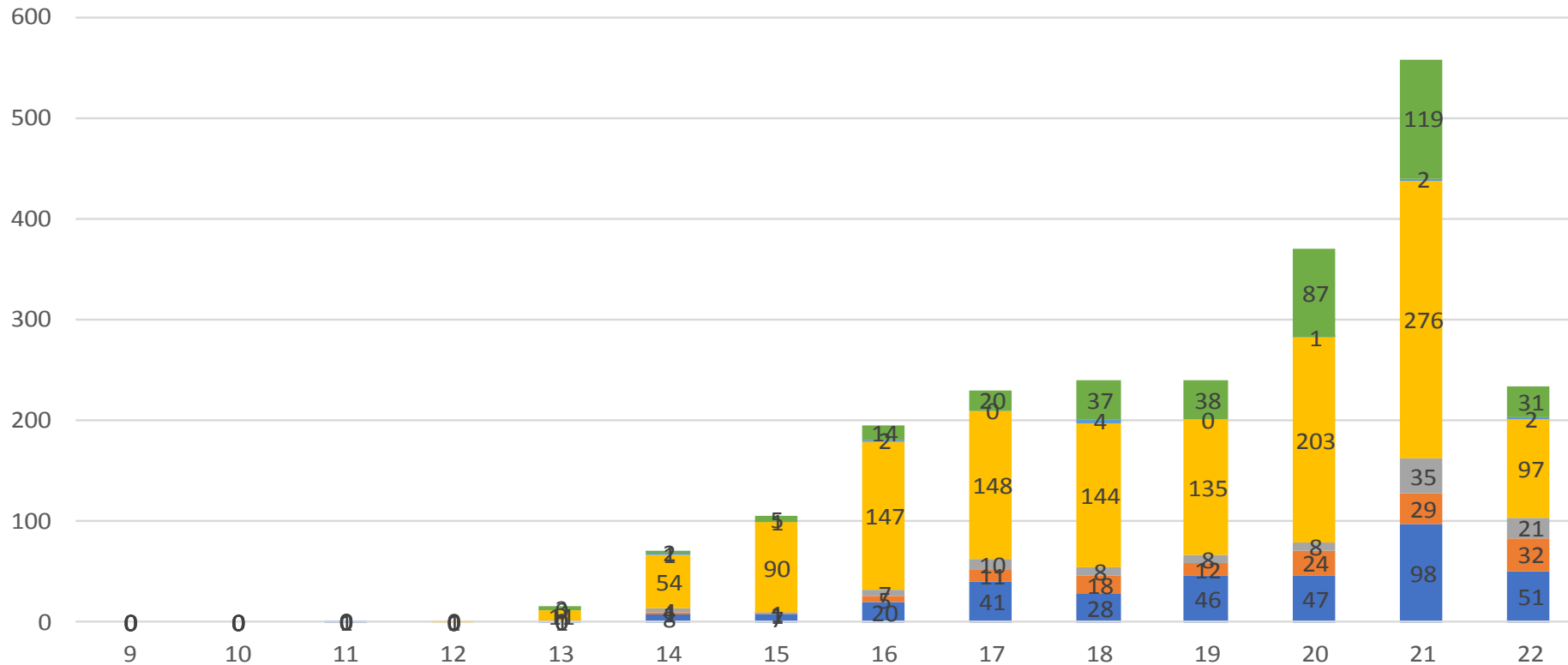
**Fase 3**



# COVID-19 Sinaloa: Curva epimédica de casos incidentes por fecha de resultado del LESPS.

## Casos SARS-CoV-2 pr Semana epidemiologica y Jurisdicción

■ Jurisd. No. 1 Mochis      ■ Jurisd. No. 2 Guasave      ■ Jurisd. No. 3 Guamuchil  
■ Jurisd. No. 4 Culiacan      ■ Jurisd. No. 5 Elota      ■ Jurisd. No. 6 Mazatlan



**Fase 3**

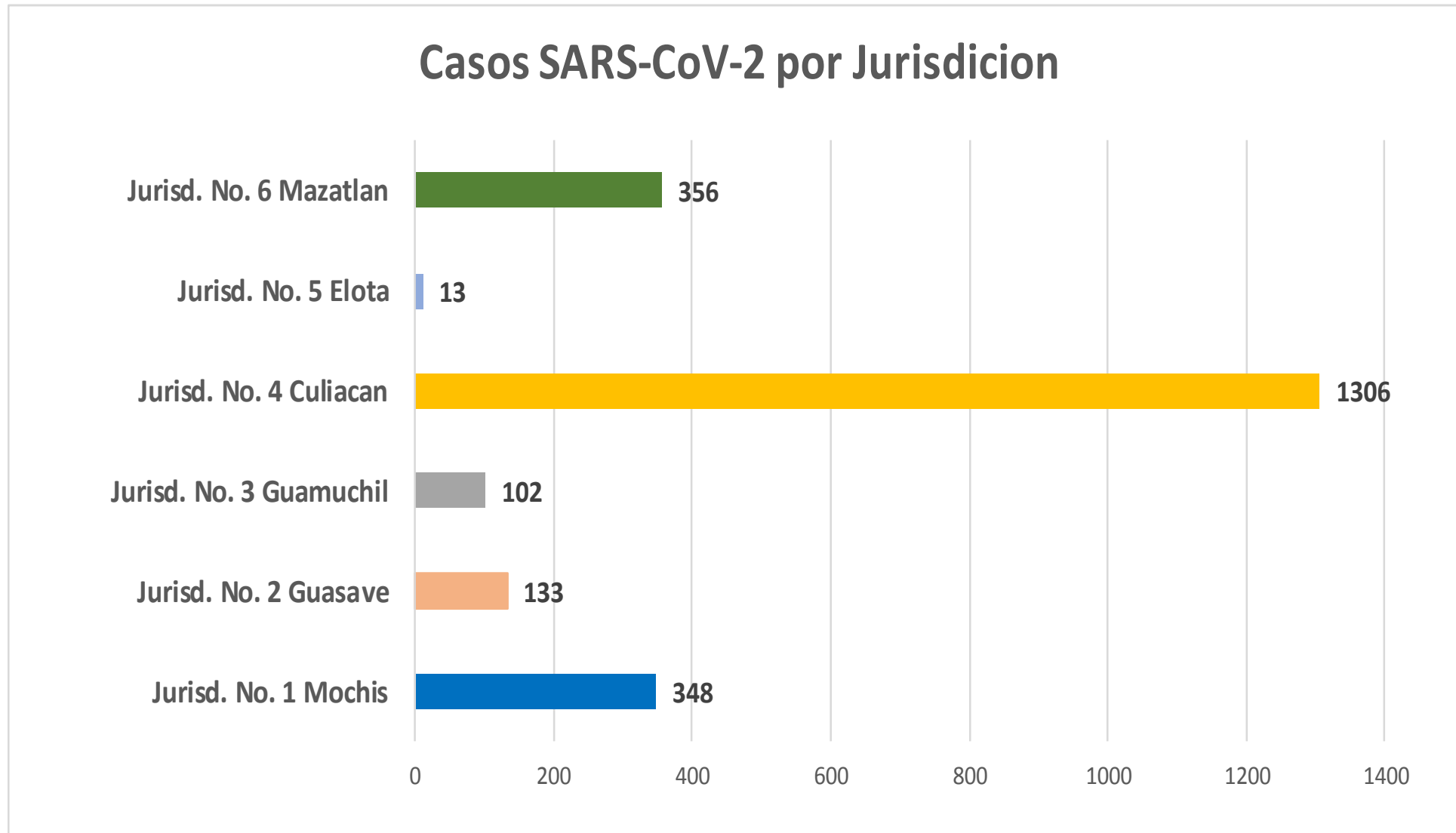
**Estatal  
Confirmados  
acumulados**

**2,852**



# COVID-19 Sinaloa: Curva epimédica de casos incidentes por fecha de resultado del LESPS.

**Fase 3**



# COVID-19 Sinaloa: Casos confirmados por edad y sexo

Mediana de edad: **47** años

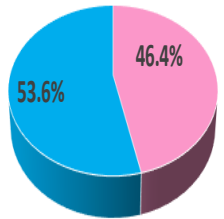
**Fase 3**

**2,852**

**Confirmados acumulados**

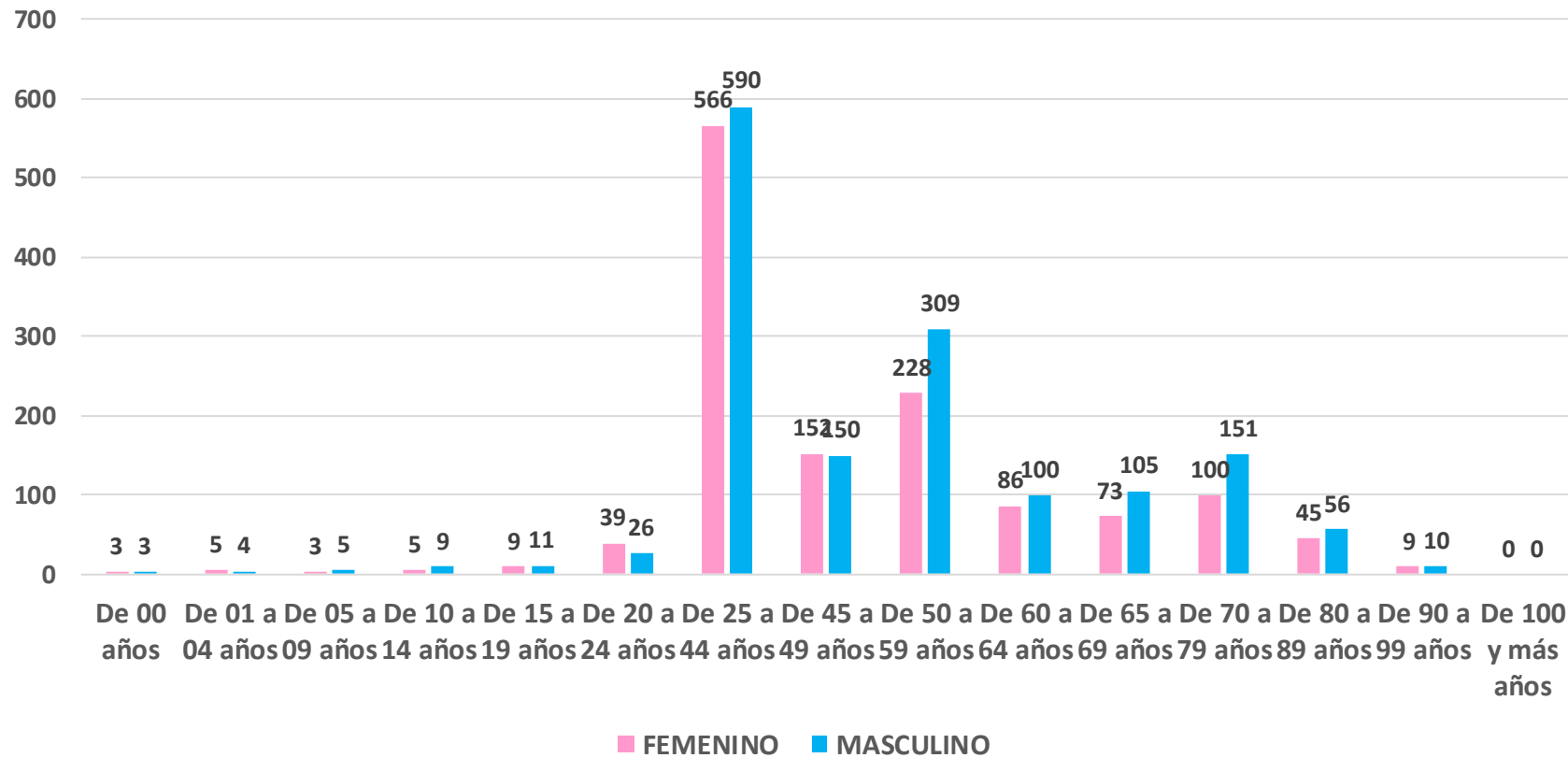


CASOS CONFIRMADOS SEGÚN SEXO



■ MUJER ■ HOMBRE

Casos Confirmados COVID-19, por Edad y Sexo





# COVID-19 Sinaloa: Casos confirmados por edad y sexo

## GRUPOS DE EDAD NOTIFICADOS EN PLATAFORMA POR COVID-19, SINALOA

Grupo de Edad	Sospechosos	%	CASOS (+) COVID-19	%	Defuncion	Letalidad	Hosp-COVID-19	Indice de Hospitalizacion	Tasa de Incidencia
De 00 años	37	0.40%	6	0.2%	0	0.0%	3	50.0%	11.94
De 01 a 04 años	150	1.6%	9	0.3%	1	11.1%	7	77.8%	4.42
De 05 a 09 años	118	1.27%	8	0.3%	0	0.0%	2	25.0%	3.04
De 10 a 14 años	111	1.2%	14	0.5%	1	7.1%	3	21.4%	5.15
De 15 a 19 años	171	1.83%	20	0.7%	0	0.0%	5	25.0%	7.24
De 20 a 24 años	397	4.3%	65	2.3%	1	1.5%	8	12.3%	24.02
De 25 a 44 años	4,161	44.61%	1,156	40.5%	35	3.0%	207	17.9%	126.14
De 45 a 49 años	1,003	10.8%	302	10.6%	29	9.6%	91	30.1%	152.98
De 50 a 59 años	1,473	15.79%	537	18.8%	95	17.7%	267	49.7%	164.62
De 60 a 64 años	460	4.9%	186	6.5%	47	25.3%	116	62.4%	152.36
De 65 a 69 años	372	3.99%	178	6.2%	63	35.4%	130	73.0%	68.82
De 70 a 79 años	557	6.0%	251	8.8%	110	43.8%	207	82.5%	
De 80 a 89 años	271	2.91%	101	3.5%	40	39.6%	84	83.2%	
De 90 a 99 años	44	0.5%	19	0.7%	6	31.6%	14	73.7%	
De 100 y más años	2	0.02%	0	0.0%	0	0.0%	0	0.0%	
<b>Total general</b>	<b>9,327</b>	<b>100.0%</b>	<b>2,852</b>	<b>100.0%</b>	<b>428</b>	<b>15.0%</b>	<b>1,144</b>	<b>40.1%</b>	<b>90.35</b>

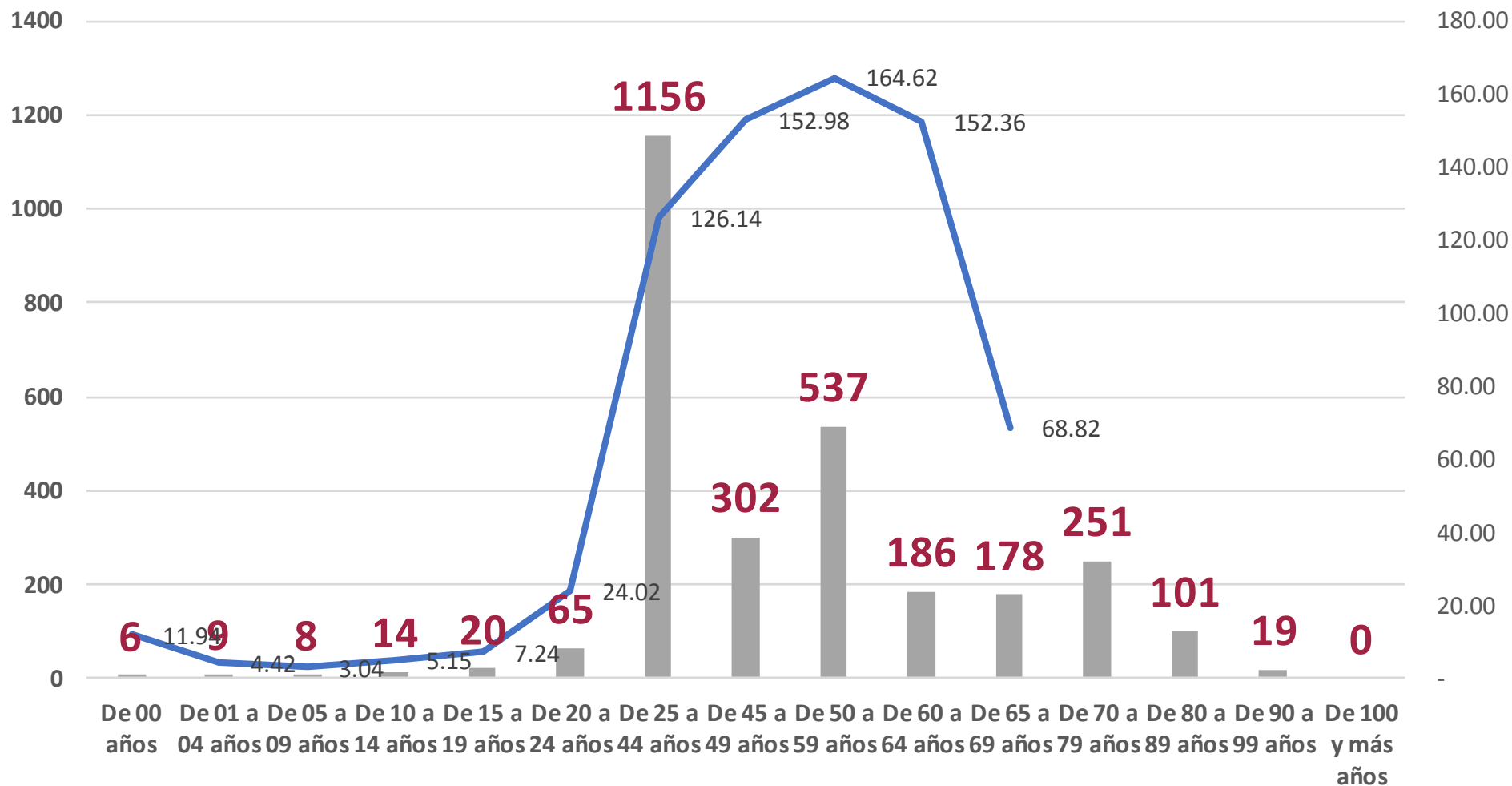
**Fase 3**

Tasa de Letalidad Estatal  
**15.0%**



# COVID-19 Sinaloa: Casos confirmados por edad y sexo

## Casos Notificados y Confirmados en el Estado de Sinaloa por Grupo de Edad en Plataforma COVID-19



**Fase 3**

**Tasa de Incidencia Estatal**  
**90.35**  
Por 100 mil habt.



# COVID-19 Sinaloa: Defunciones acumuladas por edad y sexo

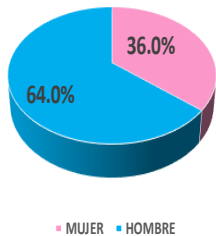
**Mediana de edad: 65 años**

**Fase 3**

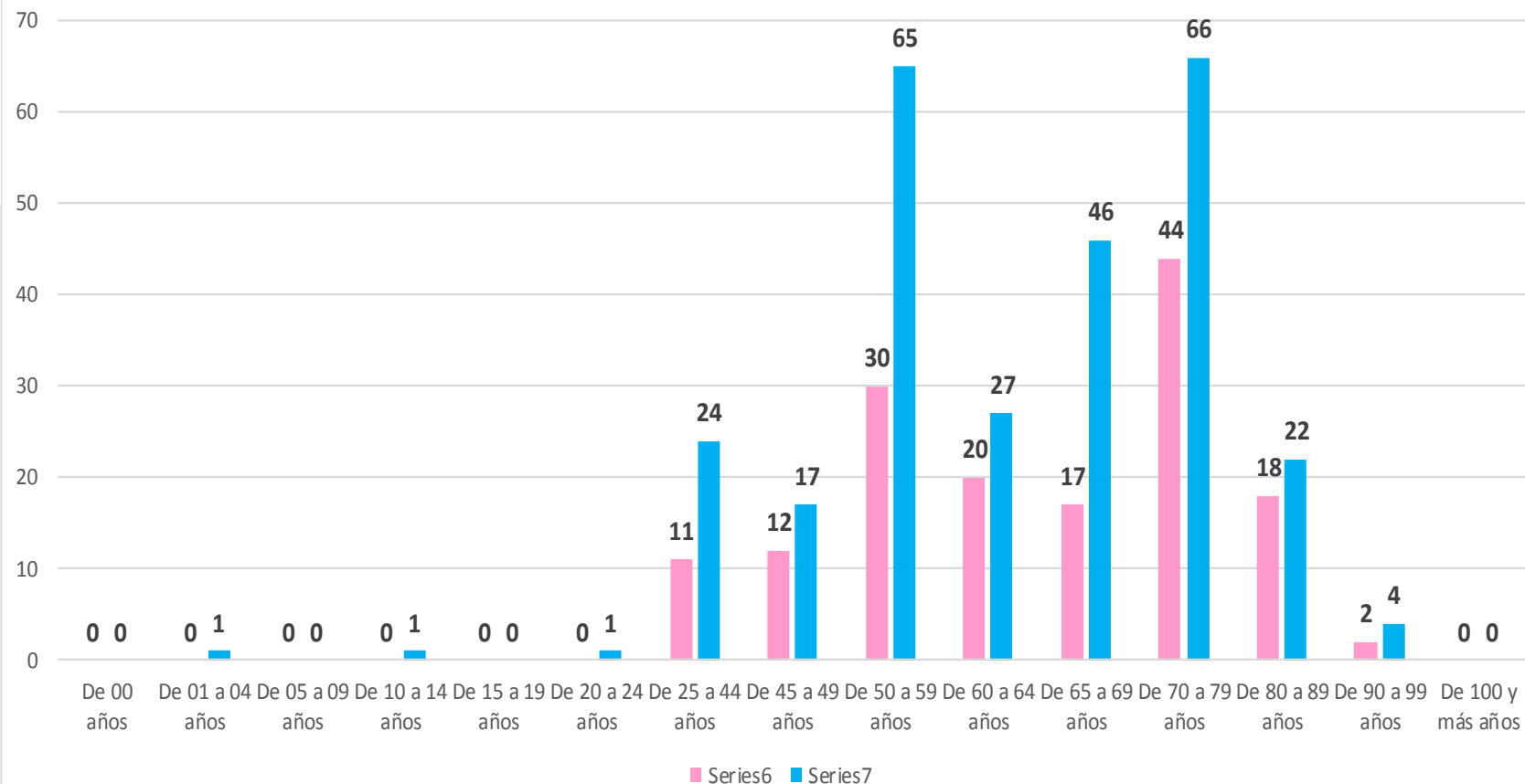
**428**

**Defunciones**

DEFUNCIONES CONFIRMADAS SEGÚN SEXO



DEFUNCIONES DE CASOS CONFIRMADOS COVID-19, POR EDAD Y SEXO



# COVID-19 Sinaloa: Defunciones acumuladas por comorbilidad

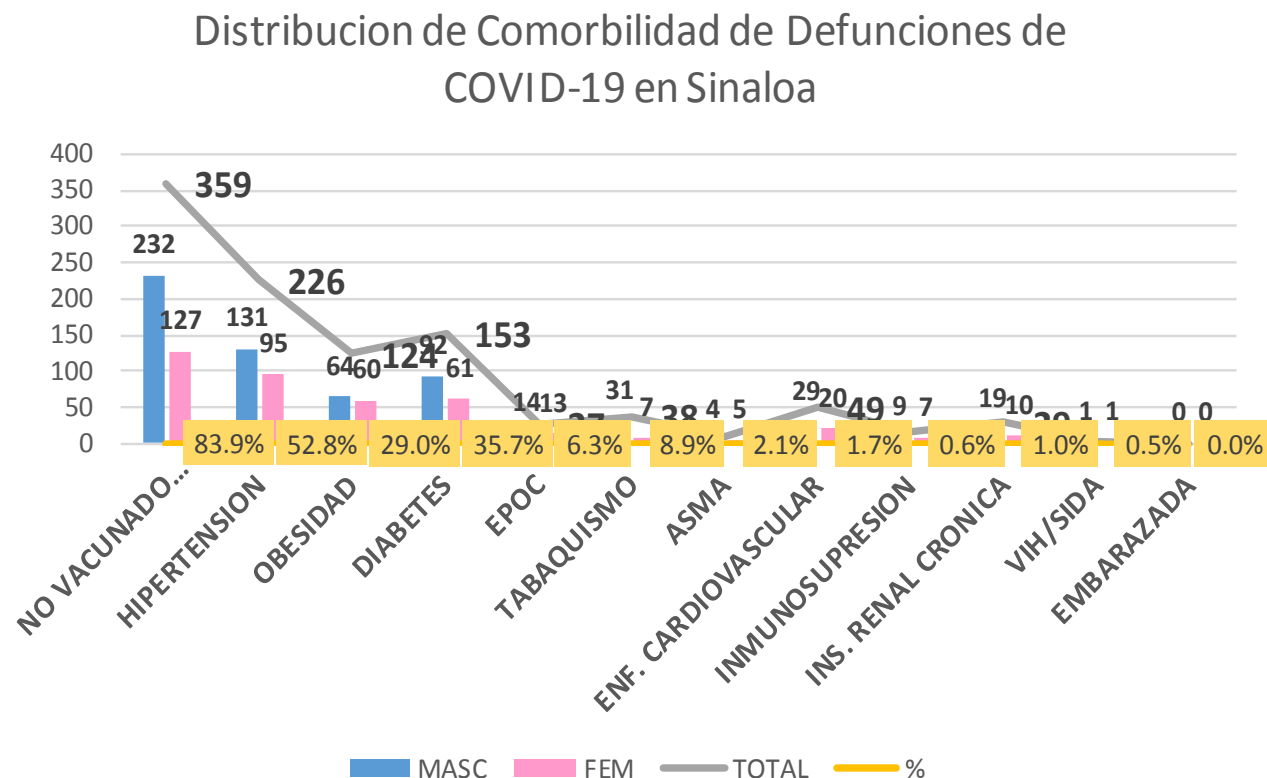
**Fase 3**

**428**

**Defunciones**



DEFUNCIONES				
	<b>428</b>	<b>274</b>	<b>154</b>	
COMORBILIDAD	MASC	FEM	TOTAL	%
NO VACUNADO (Influenza)	232	127	359	83.9%
HIPERTENSION	131	95	226	52.8%
OBESIDAD	64	60	124	29.0%
DIABETES	92	61	153	35.7%
EPOC	14	13	27	6.3%
TABAQUISMO	31	7	38	8.9%
ASMA	4	5	9	2.1%
ENF. CARDIOVASCULAR	29	20	49	1.7%
INMUNOSUPRESION	9	7	16	0.6%
INS. RENAL CRONICA	19	10	29	1.0%
VIH/SIDA	1	1	2	0.5%
EMBARAZADA	0	0	0	0.0%



# COVID-19 Sinaloa: Confirmados y Defunciones acumuladas por Institución

## CONFIRMADOS POR INSTITUCION EN PLATAFORMA POR COVID-19, SINALOA

Institucion	Notificados	Confirmados	%	Defunciones
SSA	3,192	1,043	36.6%	73
IMSS	4,319	1,176	41.2%	183
IMSS_PR	102	20	0.7%	3
ISSSTE	613	246	8.6%	93
PEMEX	0	0	0.0%	0
Privados	580	163	5.7%	28
SEDENA	98	8	0.3%	0
SEMAR	99	11	0.4%	4
Servicios Estatales	243	142	5.0%	44
Servicios Municipales	81	43	1.5%	0
Universitarios	0	0	0.0%	0
Cruz Roja	0	0	0.0%	0
DIF	0	0	0.0%	0
<b>Total</b>	<b>9,327</b>	<b>2,852</b>	<b>100.0%</b>	<b>428</b>

Fase 3

428

Defunciones



# COVID-19 Sinaloa: Tipo de Paciente por Evolución Hospitalaria

TIPO DE PACIENTE REG. CONFIRMADO POR COVID-19, SIN

TIPO DE PACIENTE CONFIRMADO POR COVID-19, SINALOA POR EVOLUCION DE GRAVEDAD AL 26/may/2020

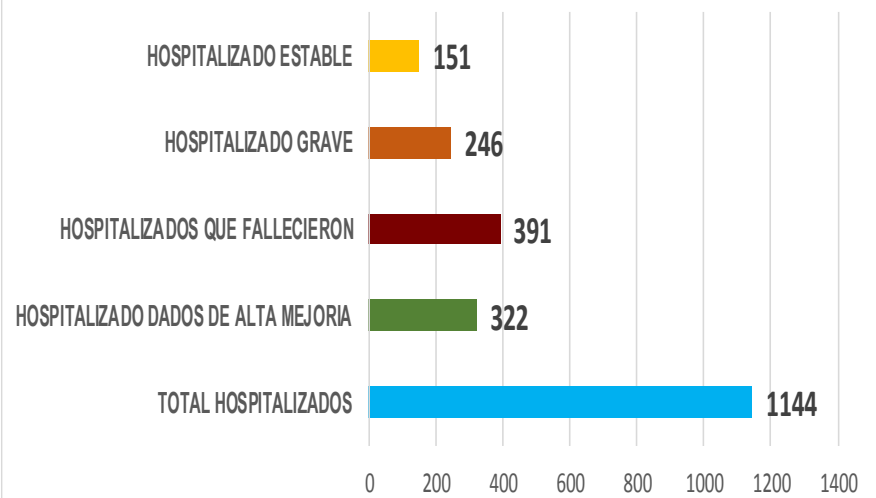
EVOLUCION HOSPITALIA	Casos	%
AMBULATORIO	1708	59.9%
HOSPITALIZADO	1144	40.1%
	<b>2852</b>	<b>100.0%</b>

TIPO DE PACIENTE HOSPITALIZADOS Y CONFIRMADO POR COVID-19, SINALOA

TOTAL HOSPITALIZADOS	1144	%
HOSPITALIZADO DADOS DE ALTA MEJORIA	322	28.1%
HOSPITALIZADOS QUE FALLECIERON	391	34.2%
HOSPITALIZADO GRAVE	246	21.5%
HOSPITALIZADO ESTABLE	151	13.2%



Tipo de paciente Hospitalizado y Confirmado por COVID-19



Casos Hospitalizados Intubados y Positivos a SARS-Cov-2

Total de Casos Intubados	101	100.0%
Total de Intubados No Grave	1	1.0%
Total de Intubados Grave	11	10.9%
Total de Intubados con Alta Mejoria	8	7.9%
Total de Intubados Fallecidos	77	76.2%
Total de Intubados Alta Traslado	4	4.0%



# COVID-19 Sinaloa: Casos confirmados y Defunciones por Ocupación

**Fase 3**

**428**

**Defunciones**

**Confirmados  
acumulados**

**2,852**



## ESTATAL

OCUPACIÓN	ESTATAL	
	CASOS CONFIRMADOS COVID-19	DEFUNCIONES COVID-19 ESTATAL
OTROS TRABAJADORES DE LA SALUD	144	4
MEDICOS	248	5
ENFERMERAS	334	1
DENTISTAS	4	0
LABORATORISTAS	18	1
OTROS PROFESIONISTAS	100	6
ESTUDIANTES	68	2
JUBILADO / PENSIONADO	255	96
GERENTES O PROPIETARIOS DE EMPRESAS O NEGOCIOS	23	2
HOGAR	481	120
COMERCIANTES DE MERCADOS FIJOS O AMBULANTES	49	10
CHOFERES	38	6
MAESTROS	34	6
CAMPESINOS	48	9
OBREROS	33	9
OTROS	299	44
DESEMPLEADOS	116	39
EMPLEADOS	560	68

**2852**

**428**

## DEFUNCIONES EN PERSONAL DE LA SALUD POR GRUPO DE EDAD CON SARS-Cov2

DEFUNCIONES POR GRUPO DE EDAD CON SARS-Cov2	MEDICOS	ENFERMERAS	OTROS TRABAJADORES DE LA SALUD	LABORATORISTAS	DENTISTAS	Total	%
De 20 a 24 años	0	0	0	0	0	0	0.0%
De 25 a 44 años	0	1	0	0	0	1	9.1%
De 45 a 49 años	0	0	1	0	0	1	9.1%
De 50 a 59 años	1	0	2	1	0	4	36.4%
De 60 a 64 años	1	0	0	0	0	1	9.1%
De 65 a 69 años	2	0	1	0	0	3	27.3%
De 70 a 79 años	1	0	0	0	0	1	9.1%
De 80 a 89 años	0	0	0	0	0	0	0.0%
De 90 a 99 años	0	0	0	0	0	0	0.0%
De 100 y más años	0	0	0	0	0	0	0.0%
<b>Total general</b>	<b>5</b>	<b>1</b>	<b>4</b>	<b>1</b>	<b>0</b>	<b>11</b>	<b>100.0%</b>

# COVID-19 Sinaloa: Casos confirmados en personal de la salud por Municipio

CASOS CONFIRMADOS SARS-Cov2 EN PERSONAL DE LA SALUD POR MUNICIPIO							
Municipios	MEDICOS	ENFERMERAS	OTROS TRABAJADORES DE LA SALUD	LABORATORISTAS	DENTISTAS	Total	%
AHOME	44	80	44	2	2	172	22.9%
CHOIX	0	1	0	0	0	1	0.1%
EL FUERTE	1	5	1	0	0	7	0.9%
GUASAVE	5	14	3	2	0	24	3.2%
SINALOA	3	2	0	0	0	5	0.7%
ANGOSTURA	0	3	0	0	0	3	0.4%
MOCORITO	1	1	0	0	0	2	0.3%
SALVADOR ALVARADO	11	11	1	1	0	24	3.2%
BADIRAGUATO	0	0	0	0	0	0	0.0%
CULIACÁN	138	155	71	7	2	373	49.7%
NAVOLATO	2	14	8	0	0	24	3.2%
COSALÁ	3	1	0	0	0	4	0.5%
ELOTA	0	1	0	0	0	1	0.1%
SAN IGNACIO	0	0	0	0	0	0	0.0%
CONCORDIA	0	0	0	0	0	0	0.0%
ESCUINAPA	0	1	0	0	0	1	0.1%
MAZATLÁN	39	45	16	6	0	106	14.1%
ROSARIO	0	0	0	0	0	0	0.0%
<b>Total</b>	<b>247</b>	<b>334</b>	<b>144</b>	<b>18</b>	<b>4</b>	<b>747</b>	<b>99.5%</b>
<b>Otro Estado</b>	<b>3</b>	<b>1</b>	<b>0</b>	<b>0</b>	<b>0</b>	<b>4</b>	<b>0.5%</b>

Fase 3

428

Defunciones

Confirmados acumulados

2,852





# COVID-19 Sinaloa: Casos confirmados en personal de la salud por Institución y Grupo de Edad

CASOS CONFIRMADOS SARS-Cov2 EN PERSONAL DE LA SALUD POR INSTITUCION							
INSTITUCION	MEDICOS	ENFERMERAS	OTROS TRABAJADORES DE LA SALUD	LABORATORISTAS	DENTISTAS	Total	%
SSA	92	94	40	7	3	236	31.6%
IMSS	100	184	93	9	1	387	51.7%
IMSS_PR	7	3	1	0	0	11	1.5%
ISSSTE	17	39	7	0	0	63	8.4%
PEMEX	0	0	0	0	0	0	0.0%
Privados	15	4	0	0	0	19	2.5%
SEDENA	0	0	1	0	0	1	0.1%
SEMAR	0	0	0	0	0	0	0.0%
*Servicios	15	9	0	1	0	25	3.3%
**Servicios	2	1	2	1	0	6	0.8%
Universitaria	0	0	0	0	0	0	0.0%
Cruz Roja	0	0	0	0	0	0	0.0%
DIF	0	0	0	0	0	0	0.0%
<b>TOTAL</b>	<b>248</b>	<b>334</b>	<b>144</b>	<b>18</b>	<b>4</b>	<b>748</b>	<b>100.0%</b>

CASOS CONFIRMADOS SARS-Cov2 EN PERSONAL DE LA SALUD POR GRUPO DE EDAD							
GRUPO DE EDAD EN PERSONAL DE LA SALUD CON COVID-19	MEDICOS	ENFERMERAS	OTROS TRABAJADORES DE LA SALUD	LABORATORISTAS	DENTISTAS	Total	%
De 20 a 24 años	0	7	8	0	0	15	2.0%
De 25 a 44 años	167	232	87	10	2	498	66.6%
De 45 a 49 años	21	49	21	1	1	93	12.4%
De 50 a 59 años	37	41	23	5	1	107	14.3%
De 60 a 64 años	12	5	3	0	0	20	2.7%
De 65 a 69 años	5	0	1	2	0	8	1.1%
De 70 a 79 años	3	0	1	0	0	4	0.5%
De 80 a 89 años	2	0	0	0	0	2	0.3%
De 90 a 99 años	1	0	0	0	0	1	0.1%
De 100 y más años	0	0	0	0	0	0	0.0%
<b>Total general</b>	<b>248</b>	<b>334</b>	<b>144</b>	<b>18</b>	<b>4</b>	<b>748</b>	<b>100.0%</b>

**Fase 3**

**428**

**Defunciones**

**Confirmados acumulados**

**2,852**



\*Servicios Estatales (Hosp. Civil Culiacan)

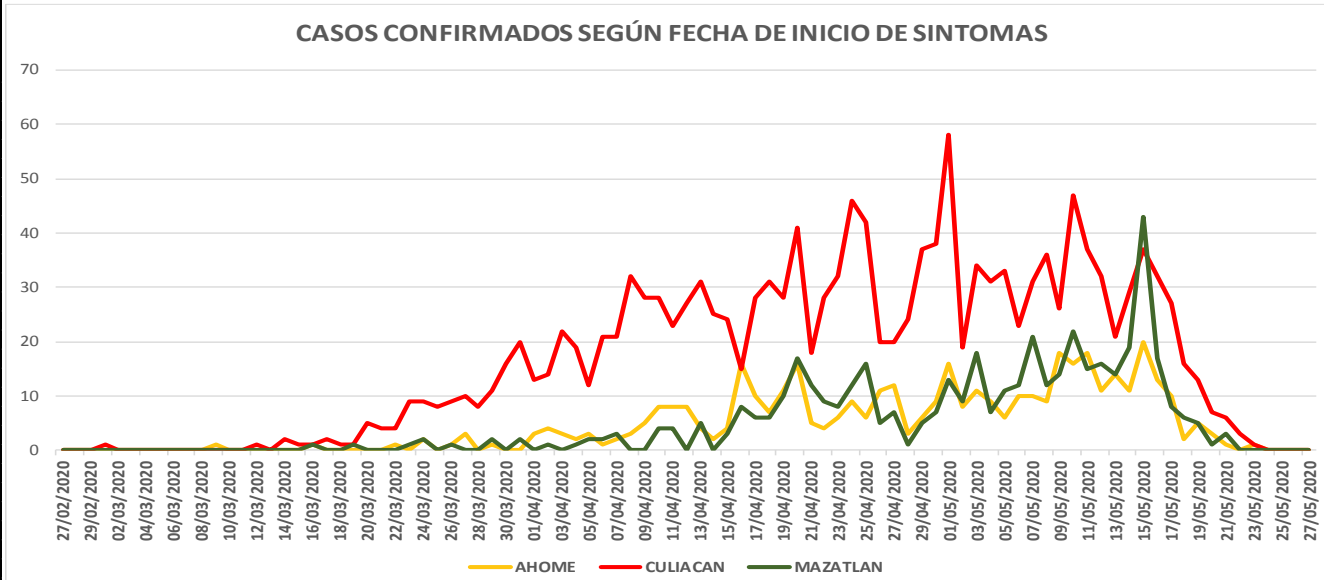
\*\*Servicios Municipales ( Hosp. Maza de Juarez Mazatlan)

# COVID-19 Sinaloa: Casos y Defunciones por Día e Institución



**SALUD**  
SECRETARÍA DE SALUD

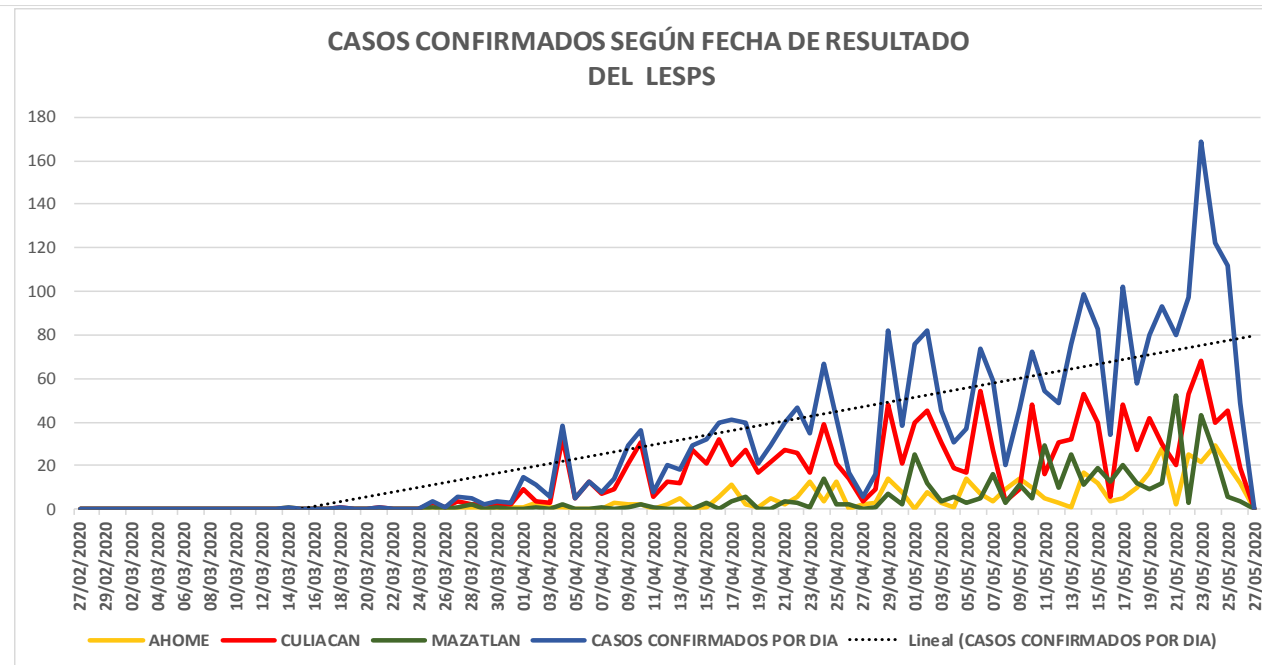
Defunciones por Institución y fecha	SSA	IMSS	ISSSTE	ESTATAL	IMSS-BIENESTAR	PRIVADA
26/03/2020	73	183	93	44	0	28
27/03/2020	0	0	1	0	0	0
28/03/2020	0	0	1	0	0	0
29/03/2020	0	0	0	1	0	0
30/03/2020	0	0	0	0	0	0
31/03/2020	0	0	1	0	0	0
01/04/2020	0	0	2	0	0	0
02/04/2020	0	0	3	0	0	0
03/04/2020	1	1	0	0	0	0
04/04/2020	0	1	4	0	0	0
05/04/2020	0	0	0	0	0	0
06/04/2020	1	0	0	0	0	0
07/04/2020	0	2	1	0	0	0
08/04/2020	2	2	2	0	0	0
09/04/2020	0	5	1	0	0	1
10/04/2020	1	3	3	1	0	2
11/04/2020	1	4	0	3	0	0
12/04/2020	1	3	1	1	0	1
13/04/2020	1	3	1	1	0	2
14/04/2020	0	4	0	1	0	0
15/04/2020	0	3	1	1	0	1
16/04/2020	0	0	3	0	0	0
17/04/2020	0	3	1	1	0	0
18/04/2020	1	1	2	0	0	1
19/04/2020	1	2	1	0	0	0
20/04/2020	0	5	2	2	0	2
21/04/2020	1	3	1	0	0	0
22/04/2020	1	3	0	3	0	1
23/04/2020	1	3	0	3	0	0
24/04/2020	0	3	1	2	0	0
25/04/2020	5	5	0	0	0	2
26/04/2020	1	2	3	2	0	2
27/04/2020	1	6	0	2	0	0
28/04/2020	1	2	2	0	0	0
29/04/2020	1	3	4	1	0	1
30/04/2020	1	6	0	1	0	0
01/05/2020	3	4	2	3	0	0
02/05/2020	1	1	1	1	0	0
03/05/2020	1	4	0	0	0	1
04/05/2020	2	4	3	0	0	0
05/05/2020	2	8	2	2	0	2
06/05/2020	2	1	2	1	0	0
07/05/2020	4	3	2	1	0	1
08/05/2020	3	6	0	0	0	0
09/05/2020	1	0	0	0	0	1
10/05/2020	0	0	0	2	0	0
11/05/2020	2	2	2	0	0	1
12/05/2020	2	6	3	1	0	0
13/05/2020	0	3	0	1	0	0
14/05/2020	3	8	3	0	0	2
15/05/2020	3	5	4	1	0	0
16/05/2020	1	3	2	1	0	0
17/05/2020	3	4	1	0	0	0
18/05/2020	4	6	5	0	0	0
19/05/2020	1	5	2	0	0	0
20/05/2020	1	6	3	1	0	0
21/05/2020	2	8	6	2	0	3
22/05/2020	0	2	3	0	0	1
23/05/2020	4	9	3	1	0	0
24/05/2020	4	6	2	0	0	0
25/05/2020	1	1	0	0	0	0
26/05/2020	0	0	0	0	0	0
27/05/2020	0	0	0	0	0	0



**Fase 3**

**428**

**Defunciones**



# COVID-19 Sinaloa: Casos con Comorbilidad y Defunciones por Grupo de Edad

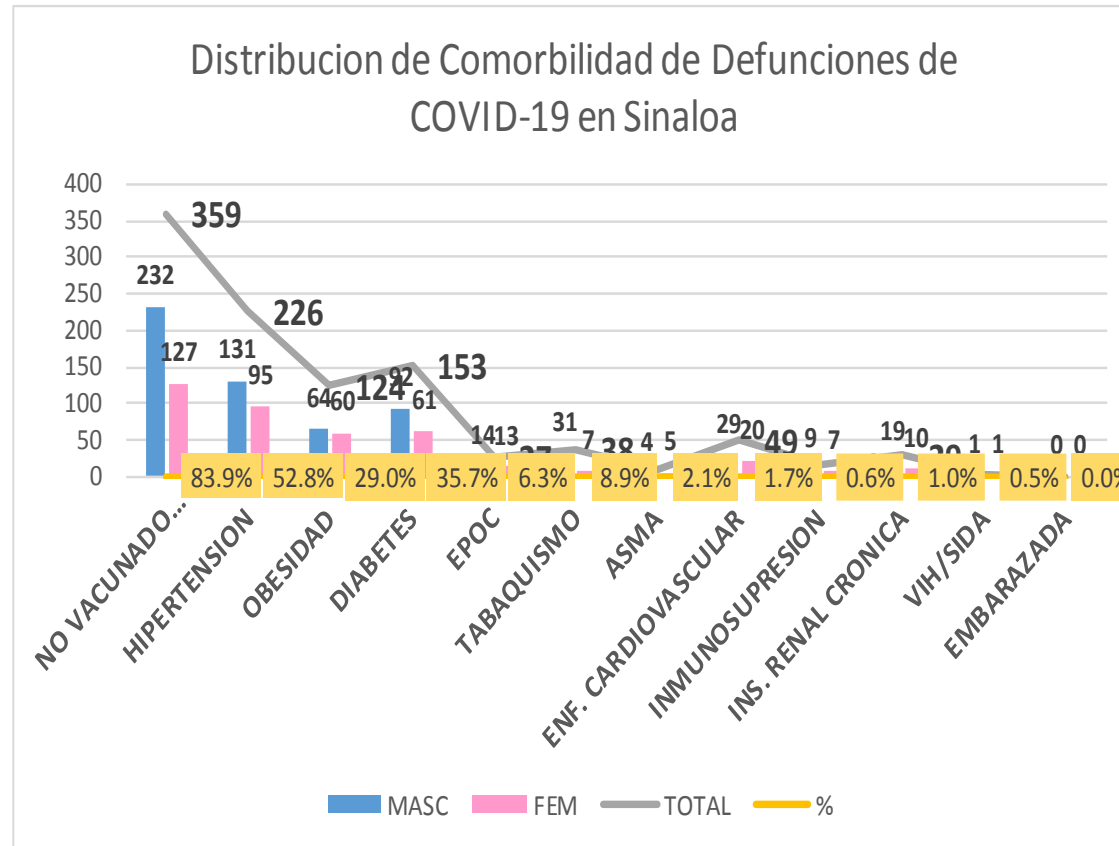
**Fase 3**

**428**

**Defunciones**



DEFUNCIONES				
	428	274	154	
COMORBILIDAD	MASC	FEM	TOTAL	%
NO VACUNADO (Influenza)	232	127	359	83.9%
HIPERTENSION	131	95	226	52.8%
OBESIDAD	64	60	124	29.0%
DIABETES	92	61	153	35.7%
EPOC	14	13	27	6.3%
TABAQUISMO	31	7	38	8.9%
ASMA	4	5	9	2.1%
ENF. CARDIOVASCULAR	29	20	49	1.7%
INMUNOSUPRESION	9	7	16	0.6%
INS. RENAL CRONICA	19	10	29	1.0%
VIH/SIDA	1	1	2	0.5%
EMBARAZADA	0	0	0	0.0%





# SERVICIOS DE SALUD DE SINALOA

## SUBDIRECCION DE EPIDEMIOLOGIA

### Situación de la Notificación de Casos y Defunciones en las Diferentes Unidades de Salud

CLUES	INSTIT	NOMBRE DE LA UNIDAD	Notificados	Confirmados	Defunciones
SLSSA000024	SSA	HOSPITAL GENERAL LOS MOCHIS	325	102	18
SLSSA000963	SSA	HOSPITAL INTEGRAL CHOIX	6	2	0
SLSSA002573	SSA	HOSPITAL INTEGRAL VALLE DEL CARRIZO	0	0	0
SLSSA001255	SSA	HOSPITAL GENERAL GUASAVE	69	25	3
SLSSA002136	SSA	HOSPITAL INTEGRAL DE SINALOA DE LEYVA	0	0	0
SLSSA000193	SSA	HOSPITAL INTEGRAL ANGOSTURA	6	2	0
SLSSA001716	SSA	HOSPITAL INTEGRAL MOCORITO	1	0	0
SLSSA018113	SSA	HOSPITAL GENERAL DE GUAMUCHIL	89	31	3
SLSSA000246	SSA	HOSPITAL INTEGRAL BADIRAGUATO	13	3	0
SLSSA000666	SSA	HOSPITAL GENERAL CULIACÁN	340	115	35
SLSSA002491	SSA	HOSPITAL INTEGRAL NAVOLATO	20	6	0
SLSSA017582	SSA	HOSPITAL INTEGRAL VALLE DE SAN LORENZO	4	0	0
SLSSA018265	SSA	HOSPITAL GENERAL EL DORADO	23	7	0
SLSSA000572	SSA	HOSPITAL INTEGRAL COSALA	14	6	0
SLSSA017570	SSA	HOSPITAL INTEGRAL SAN IGNACIO	1	0	0
SLSSA017594	SSA	HOSPITAL GENERAL LA CRUZ	5	2	0
SLSSA000473	SSA	HOSPITAL INTEGRAL CONCORDIA	2	0	0
SLSSA001540	SSA	HOSPITAL GENERAL DE MAZATLÁN	94	41	3
SLSSA001873	SSA	HOSPITAL INTEGRAL DE EL ROSARIO	22	4	0
SLSSA002585	SSA	HOSPITAL GENERAL DE MAZATLÁN	24	15	2
SLSSA018253	SSA	HOSPITAL GENERAL ESCUINAPA	81	6	1

TOTAL DE CASOS COVID-19 NOTIFICADOS EN MPIO. DE CULIACAN				2986	1030	281
				Notificados	Confirmados	Defunciones
MUNICIPIO	CLUES	INSTIT	NOMBRE DE LA UNIDAD			
CULIACÁN	SLIMS000131	IMSS	HGR 1 CULIACÁN	999	412	99
CULIACÁN	SLIMS000184	IMSS	HGZMF 28 COSTA RICA	361	61	13
CULIACÁN	SLIST000073	ISSSTE	C.M.F. CULIACAN	8	0	0
CULIACÁN	SLIST000085	ISSSTE	DR. MANUEL CARDENAS DE LA VEGA	453	168	71
CULIACÁN	SLSME000016	SME	HOSPITAL CIVIL DE CULIACÁN	241	144	44
CULIACÁN	SLSMP000365	SMP	CLÍNICA DE REHABILITACIÓN Y ESPECIALIDADES	42	21	1
CULIACÁN	SLSMP000370	SMP	CLÍNICA HOSPITAL CULIACÁN S. A. DE C. V.	54	15	8
CULIACÁN	SLSMP000394	SMP	SANATORIO CEMSI CHAPULTEPEC	7	2	0
CULIACÁN	SLSMP000411	SMP	SANATORIO BATIZ RAMOS	3	1	0
CULIACÁN	SLSMP000440	SMP	OPERADORA NUEVA CLÍNICA SANTA MARÍA S.A DE	23	6	3
CULIACÁN	SLSMP000534	SMP	HOSPITAL ÁNGELES CULIACÁN	248	2	0
CULIACÁN	SLSSA017606	SSA	HOSPITAL DE LA MUJER	9	0	0
CULIACÁN	SLSSA018265	SSA	HOSPITAL GENERAL EL DORADO	23	7	0
CULIACÁN	SLSME000021	SME	-HOSPITAL PEDIATRICO	8	2	0
CULIACÁN	SLSSA002556	SSA	HOSPITAL PEDIATRICO DE SINALOA	89	22	1
CULIACÁN	SLSMP002815	SMP	MEDICA DE LA CIUDAD	78	52	6
CULIACÁN	SLSSA000666	SSA	HOSPITAL GENERAL CULIACÁN	340	115	35



DIRECCIÓN DE PREVENCIÓN Y PROMOCIÓN DE LA SALUD  
SUBDIRECCIÓN DE EPIDEMIOLOGÍA

**SALUD**

SECRETARÍA DE SALUD

