



SERVICIOS DE SALUD DE SINALOA

SUBDIRECCIÓN DE VIGILANCIA EPIDEMIOLÓGICA

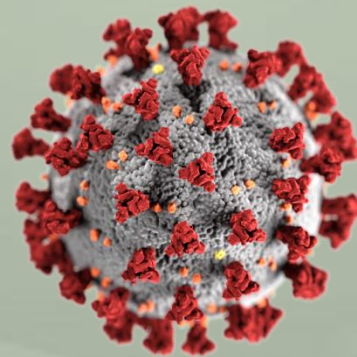


MARTES, 26 DE SEPTIEMBRE DEL 2023

27/FEB/2020 AL 26/SEP/2023, 1307 DÍAS TRANSCURRIDOS DE COVID-19 EN SINALOA

COVID-19 SINALOA

COMUNICADO TECNICO DIARIO



Nota: Este comunicado contiene información preliminar y sus datos pueden variar sin previo aviso, datos presentados disponibles a la fecha y corte especificados.



SALUD

SECRETARÍA DE SALUD

DGE

DIRECCIÓN GENERAL
DE EPIDEMIOLOGÍA

PLATAFORMA SINAVE/SISVER





SITUACION GENERAL EN EL ESTADO DE SINALOA POR SARS-COV 2

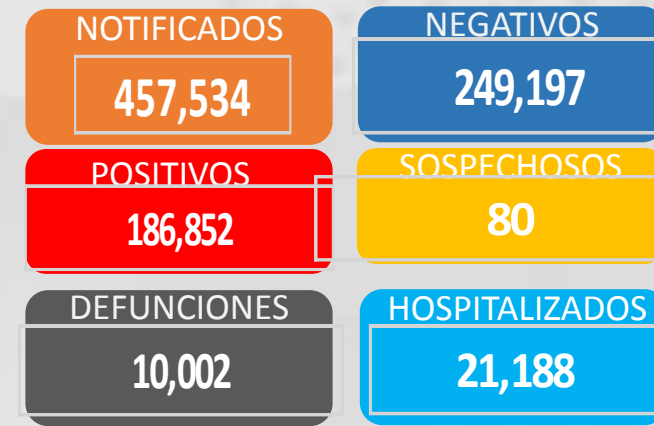


SERVICIOS DE SALUD DE SINALOA SUBDIRECCION DE EPIDEMIOLOGIA

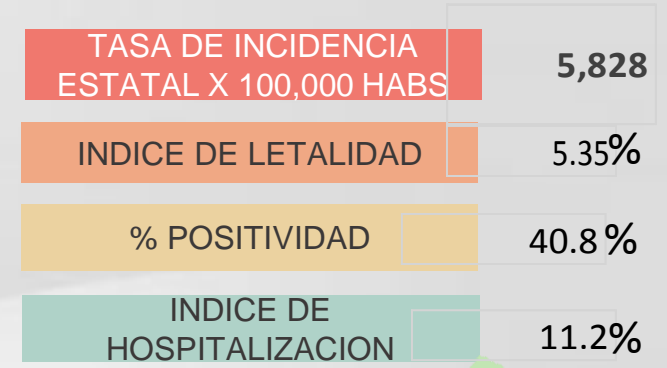
SINALOA , PLATAFORMA DE VIGILANCIA EPIDEMIOLOGICA COVID-19

MUNICIPIOS	NOTIFICADOS ACUMULADO AL 26/sep/2023			RESULTADO FINAL						
	AMBOS GENEROS	FEMENINOS	MASCULINOS	RESULTADO NEGATIVO	RESULTADO INFLUENZA	OTROS DX	POSITIVO SARS-CoV-2	SOSPECHOSOS	DEFUNCION (+) Sars-CoV-2	CASOS ACTIVOS *
AHOME	69,114	39,426	29,688	36,764	95	517	30,581	16	1,739	43
CHOIX	1,004	540	464	487	13	16	481	0	49	0
EL FUERTE	6,355	3,611	2,744	2,881	154	59	3,326	1	290	6
GUASAVE	44,647	25,817	18,830	22,971	144	672	15,720	1	1,073	15
SINALOA	3,355	1,892	1,463	1,922	14	61	1,203	1	154	1
ANGOSTURA	2,991	1,652	1,339	1,344	11	20	1,568	2	175	0
MOCORITO	1,857	1,016	841	1,013	15	32	749	0	113	2
SALVADOR ALVARADO	8,797	5,118	3,679	4,384	26	44	4,227	1	291	1
BADIRAGUATO	2,498	1,407	1,091	1,467	576	48	915	1	43	0
CULIACAN	219,526	128,750	90,776	123,117	268	2,146	88,109	42	3,604	152
NAVOLATO	11,276	6,487	4,789	5,726	23	109	5,100	1	352	5
COSALA	1,351	689	662	613	10	15	515	0	17	0
ELOTA	3,860	2,113	1,747	2,221	10	37	1,476	0	69	0
SAN IGNACIO	817	456	361	411	0	13	380	0	31	0
CONCORDIA	662	344	318	311	82	7	318	0	48	0
MAZATLAN	71,025	40,042	30,983	39,898	102	567	27,940	10	1,680	8
ESCUINAPA	4,688	2,667	2,021	2,122	36	108	2,247	4	159	0
ROSARIO	3,711	1,971	1,740	1,545	6	39	1,997	0	115	0
TOTAL	457,534	263,998	193,536	249,197	1,585	4,510	186,852	80	10,002	233
OTRO ESTADO	542	4,449	4,376	6,245	20	5	2,399	8	111	1

CASOS ACTIVOS*: Caso Confirmado Positivo con fecha de inicio de sintomas en los ultimos 14 dias.



TASAS E INDICES ACUMULADOS



Concentrado General, casos COVID-19.



CASOS ACTIVOS POR MUNICIPIO EN EL ESTADO DE SINALOA POR SARS-COV 2



ACTIVOS ESTIMADOS

233

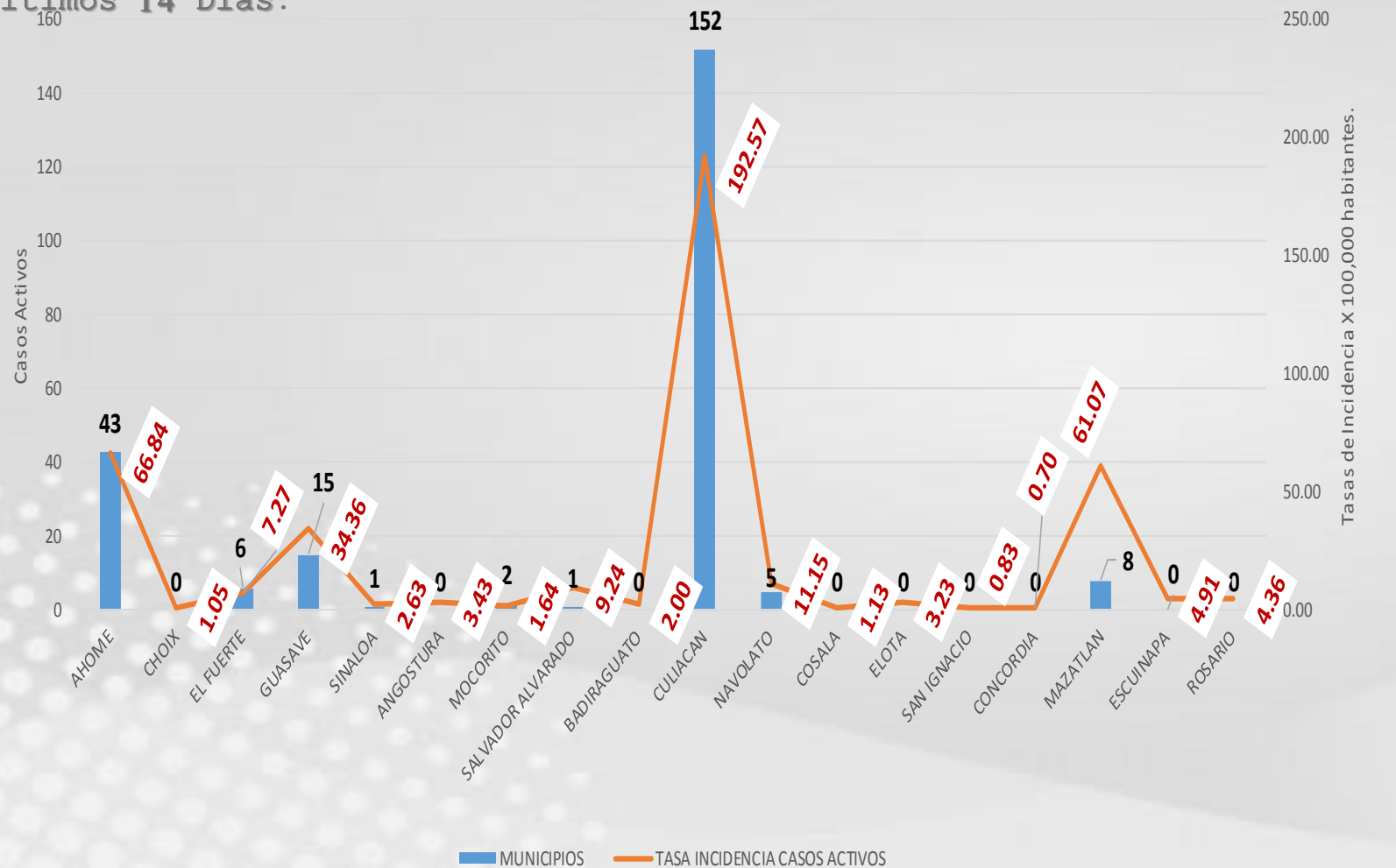
HOSPITALIZADOS

5

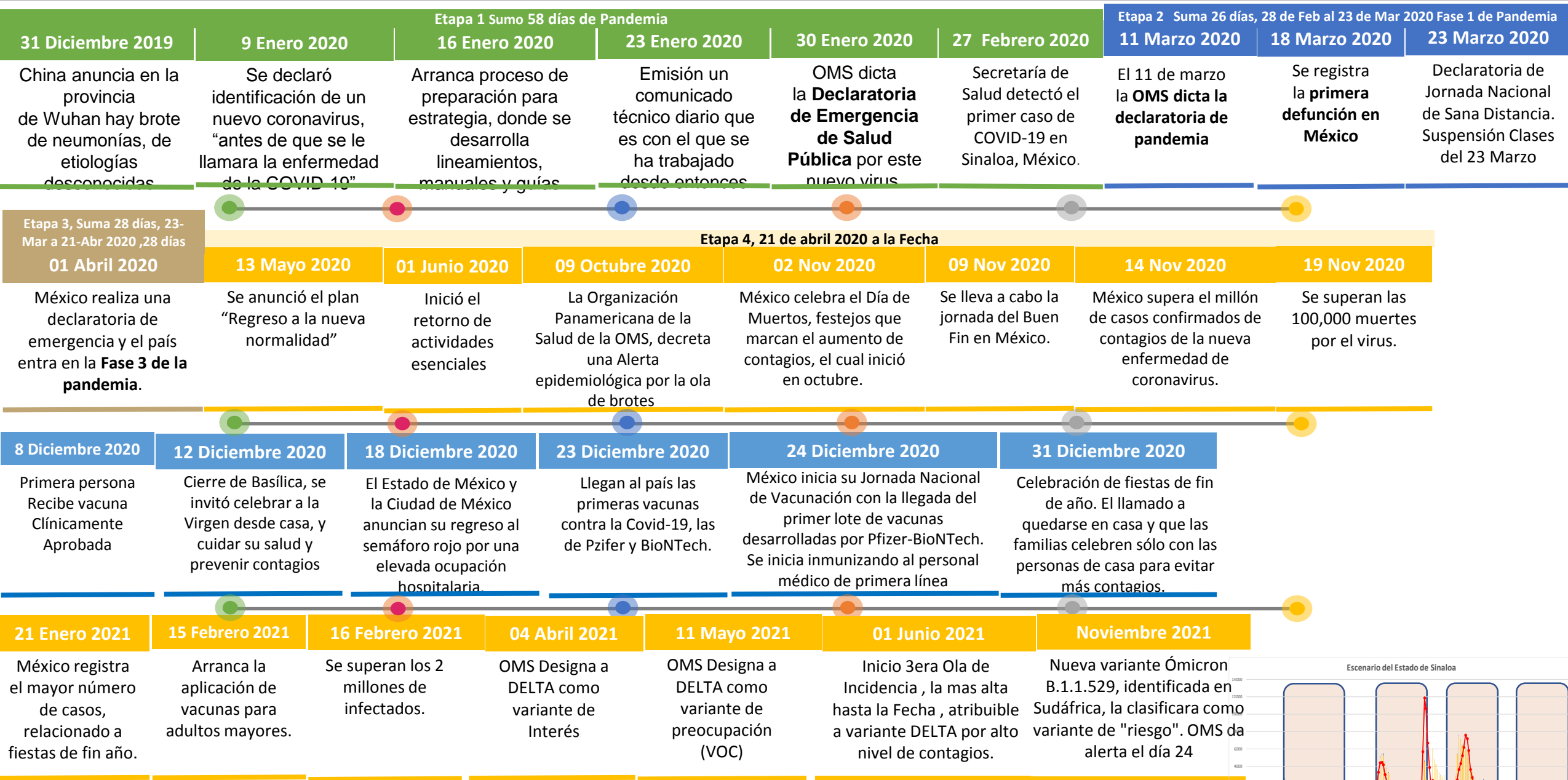
AMBULATORIOS

228

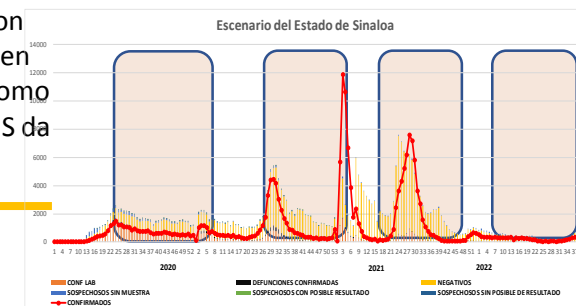
CASO ACTIVO: Caso Confirmado Positivo con Fecha de Inicio de Síntomas en los Últimos 14 Días.



CRONOLOGIA COVID-19, FASES, ETAPAS Y FECHAS



La primera ola empezó cuando inició la epidemia, en febrero de 2020 hasta Septiembre
 La segunda ola epidémica fue en octubre de 2020 y llegó un punto máximo en abril de 2021
 La Tercer ola epidémica Inicio en Junio de 2021 a Noviembre



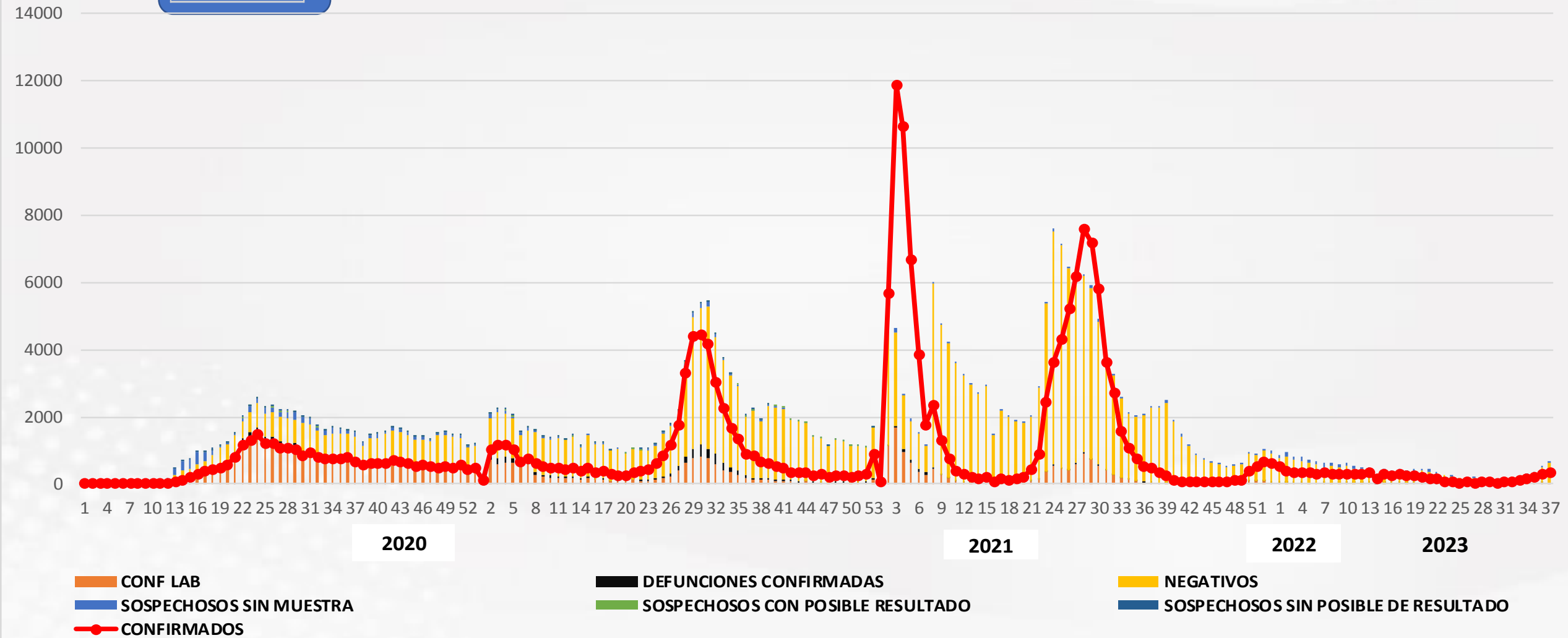
COVID-19 Sinaloa: Concentrado General de Casos Positivos, Sospechosos y Negativos



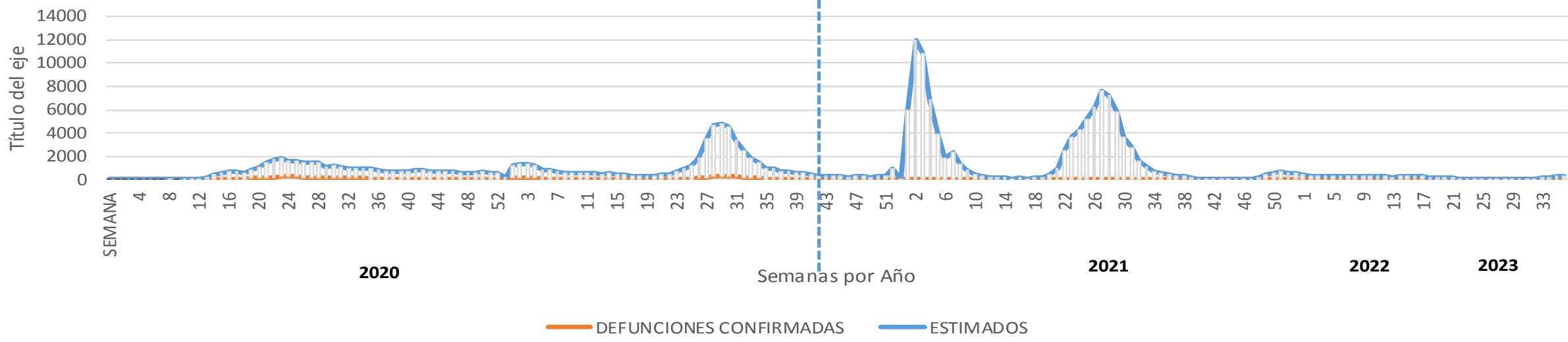
NOTIFICADOS

457,534

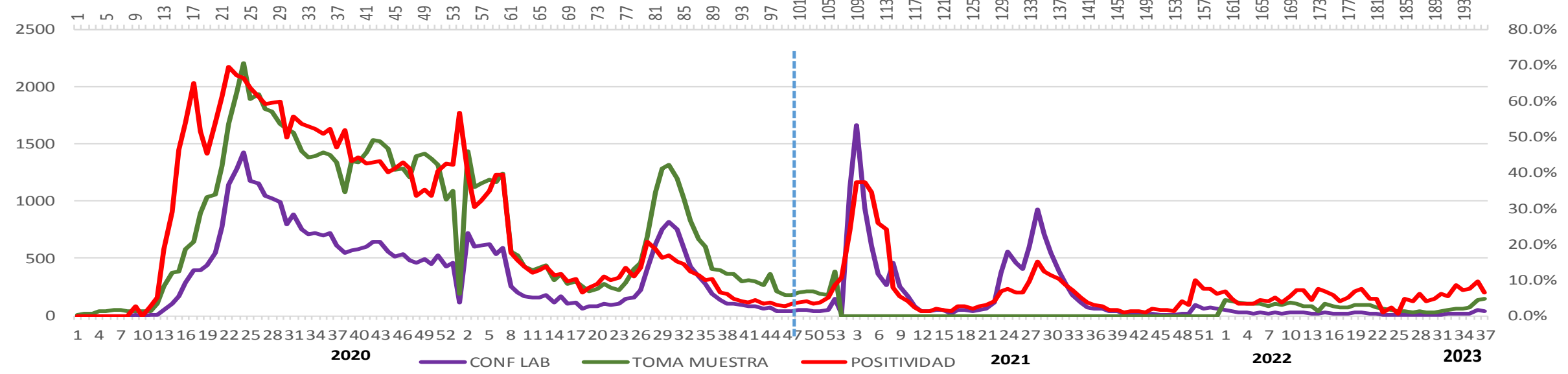
Escenario del Estado de Sinaloa



Casos y Defunciones del Estado de Sinaloa



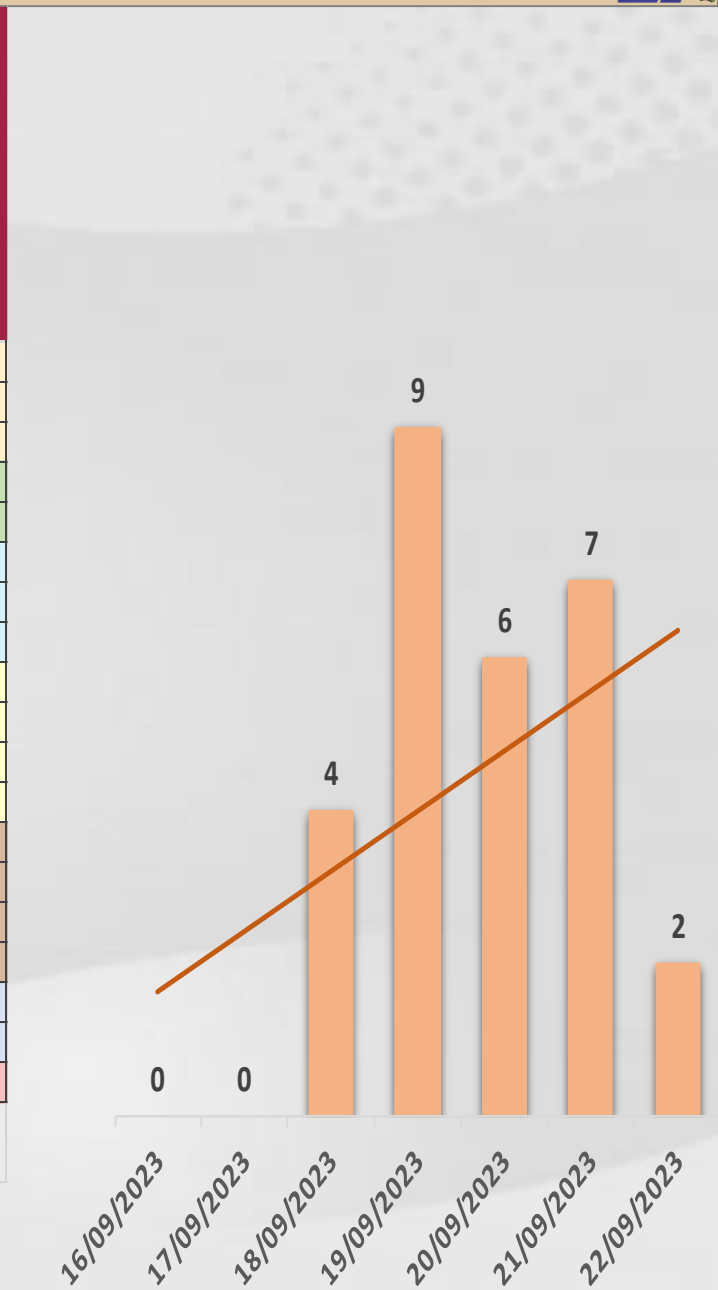
2022 Comportamiento de Positividad en Toma de Muestras por SARS-Cov2 en Sinaloa



CONFIRMADOS SARS-COV 2 POR LESP EN SINALOA LOS ULTIMOS 10 DIAS



LISTA DE CASOS CONFIRMADOS POR LESP LOS ULTIMOS DIAS POR MUNICIPIO	CONFIRMADOS ACUMULADOS AL CORTE DE HOY 26/sep/2023	VENTANA DE RESPUESTA LESP CONFIRMADOS A SARS-COV-2			CASOS CONFIRMADOS A SARS-COV-2 EVOLUCIONADOS EN PLATAFORMA SINAVE/SISVER							Total Casos Confirmados Últimos 10 Días
		25/09/2023	24/09/2023	23/09/2023	22/09/2023	21/09/2023	20/09/2023	19/09/2023	18/09/2023	17/09/2023	16/09/2023	
AHOME	30,581	0	0	0	0	2	3	1	0	0	0	6
CHOIX	481	0	0	0	0	0	0	0	0	0	0	0
EL FUERTE	3,326	0	0	0	0	0	0	1	0	0	0	1
GUASAVE	15,720	0	0	0	0	0	1	0	0	0	0	1
SINALOA	1,203	0	0	0	0	0	0	0	0	0	0	0
ANGOSTURA	1,568	0	0	0	0	0	0	0	0	0	0	0
MOCORITO	749	0	0	0	0	1	0	0	0	0	0	1
SALVADOR ALVARA	4,227	0	0	0	0	0	0	0	0	0	0	0
BADIRAGUATO	915	0	0	0	0	0	0	0	0	0	0	0
CULIACAN	88,109	0	0	0	2	2	2	7	4	0	0	17
NAVOLATO	5,100	0	0	0	0	0	0	0	0	0	0	0
COSALA	515	0	0	0	0	0	0	0	0	0	0	0
ELOTA	1,476	0	0	0	0	0	0	0	0	0	0	0
SAN IGNACIO	380	0	0	0	0	0	0	0	0	0	0	0
CONCORDIA	318	0	0	0	0	0	0	0	0	0	0	0
MAZATLAN	27,940	0	0	0	0	2	0	0	0	0	0	2
ESCUINAPA	2,247	0	0	0	0	0	0	0	0	0	0	0
ROSARIO	1,997	0	0	0	0	0	0	0	0	0	0	0
Total Estado	186,852	0	0	0	2	7	6	9	4	0	0	28
De Otros Estados	2,399	<i>Fuente: Plataforma Nacional SINAVE/SISVER, Preliminar al Corte. Acumulados al 26/sep/2023, Por Municipio. Con Ventana</i>										
Total	189,251	<i>de Tiempo de 3 dias.</i>										



VENTANA DE TIEMPO: Lapso de respuesta considerado referente a los procesos de laboratorio y posible demanda de muestras así como de actualización en Plataforma.



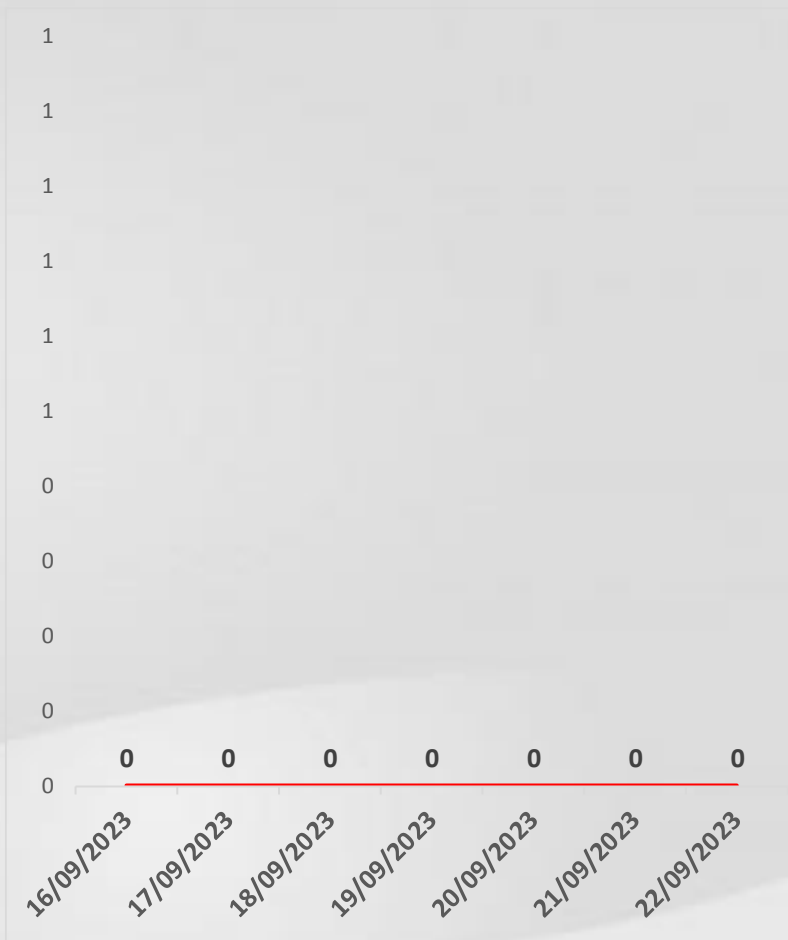
COVID-19 Sinaloa: Defunciones Confirmadas por Laboratorio a SARS-CoV-2



Notificadas por Municipio últimos 10 días.

LISTA DE CASOS DE DEFUNCIONES CONFIRMADAS POR LESP LOS ULTIMOS DIAS POR MUNICIPIO	CONFIRMADOS ACUMULADOS AL CORTE DE HOY 26/sep/2023	VENTANA DE RESPUESTA LESP CONFIRMADOS A SARS-COV-2			CASOS CONFIRMADOS A SARS-COV-2 LOS ULTIMOS 7 DIAS EVOLUCIONADOS EN PLATAFORMA SINAVE/SISVER							Total Defunciones Confirmadas a SARS-Cov2 los Últimos 10 Días	
		25/09/2023	24/09/2023	23/09/2023	22/09/2023	21/09/2023	20/09/2023	19/09/2023	18/09/2023	17/09/2023	16/09/2023		
AHOME	1,739	0	0	0	0	0	0	0	0	0	0	0	0
CHOIX	49	0	0	0	0	0	0	0	0	0	0	0	0
EL FUERTE	290	0	0	0	0	0	0	0	0	0	0	0	0
GUASAVE	1,073	0	0	0	0	0	0	0	0	0	0	0	0
SINALOA	154	0	0	0	0	0	0	0	0	0	0	0	0
ANGOSTURA	175	0	0	0	0	0	0	0	0	0	0	0	0
MOCORITO	113	0	0	0	0	0	0	0	0	0	0	0	0
SALVADOR ALVARADO	291	0	0	0	0	0	0	0	0	0	0	0	0
BADIRAGUATO	43	0	0	0	0	0	0	0	0	0	0	0	0
CULIACAN	3,604	0	0	0	0	0	0	0	0	0	0	0	0
NAVOLATO	352	0	0	0	0	0	0	0	0	0	0	0	0
COSALA	17	0	0	0	0	0	0	0	0	0	0	0	0
ELOTA	69	0	0	0	0	0	0	0	0	0	0	0	0
SAN IGNACIO	31	0	0	0	0	0	0	0	0	0	0	0	0
CONCORDIA	48	0	0	0	0	0	0	0	0	0	0	0	0
MAZATLAN	1,680	0	0	0	0	0	0	0	0	0	0	0	0
ESCUINAPA	159	0	0	0	0	0	0	0	0	0	0	0	0
ROSARIO	115	0	0	0	0	0	0	0	0	0	0	0	0
Total Estado	10,002	0	0	0	0	0	0	0	0	0	0	0	0
De Otros Estados	111												
Total	10,113												

Fuente: Plataforma Nacional SINAVE/SISVER, Preliminar al Corte. Acumulados al 26/sep/2023, Por Municipio. Con Ventana de Tiempo de 3 días.



VENTANA DE TIEMPO: Lapso de respuesta considerado referente a los procesos de laboratorio y posible demanda de muestras, certificación por defunción, así como de actualización en Plataforma.

Fuente: Plataforma Nacional SINAVE/SISVER. Jefatura de Depto. De Vigilancia Epidemiológica, Servicios de Salud de Sinaloa.

COVID-19 Sinaloa: Casos y Defunciones Positivas a SARS-CoV-2, por LESPS, Notificadas por Jurisdicción los últimos 10 días.



LISTA DE CASOS CONFIRMADOS POR LESP LOS ULTIMOS DIAS POR MUNICIPIO	CONFIRMADOS ACUMULADOS AL CORTE DE HOY 26/sep/2023	VENTANA DE RESPUESTA LESP CONFIRMADOS A SARS-COV-2			CASOS CONFIRMADOS A SARS-COV-2 LOS ULTIMOS 7 DIAS EVOLUCIONADOS EN PLATAFORMA SINAVE/SISVER							Total Confirmados por LESP en SISVER los Ultimos 10 Dias	
		25/09/2023	24/09/2023	23/09/2023	22/09/2023	21/09/2023	20/09/2023	19/09/2023	18/09/2023	17/09/2023	16/09/2023		
Jurisdicción I, Los Mochis	34,388	0	0	0	0	2	3	2	0	0	0	7	
Jurisdicción II, Guasave	32,643	0	0	0	0	0	1	0	0	0	0	1	
Jurisdicción III, Guamuchil	8,112	0	0	0	0	1	0	0	0	0	0	1	
Jurisdicción IV, Culiacán	94,639	0	0	0	2	2	2	7	4	0	0	17	
Jurisdicción V, Mazatlán	30,114	0	0	0	0	2	0	0	0	0	0	2	
Jurisdicción VI, Escuinapa	4,244	0	0	0	0	0	0	0	0	0	0	0	
Total Estado	204,140	0	0	0	2	7	6	9	4	0	0	28	



LISTA DE DEFUNCIONES ULTIMOS DIAS POR JURISDICIONES	DEFUNCIONES ACUMULADAS AL CORTE DE HOY 26/sep/2023	VENTANA DE RESPUESTA LESP CONFIRMADOS A SARS-COV-2			DEFUNCIONES CONFIRMADAS A SARS-COV-2 LOS ULTIMOS 7 DIAS EVOLUCIONADOS EN PLATAFORMA SINAVE/SISVER							Total Evoluciones a Defuncion en los Ultimos 10 Dias	
		25/09/2023	24/09/2023	23/09/2023	22/09/2023	21/09/2023	20/09/2023	19/09/2023	18/09/2023	17/09/2023	16/09/2023		
Jurisdicción I, Los Mochis	2,078	0	0	0	0	0	0	0	0	0	0	0	
Jurisdicción II, Guasave	1,227	0	0	0	0	0	0	0	0	0	0	0	
Jurisdicción III, Guamuchil	579	0	0	0	0	0	0	0	0	0	0	0	
Jurisdicción IV, Culiacán	4,016	0	0	0	0	0	0	0	0	0	0	0	
Jurisdicción V, Mazatlán	1,828	0	0	0	0	0	0	0	0	0	0	0	
Jurisdicción VI, Escuinapa	274	0	0	0	0	0	0	0	0	0	0	0	
Total Estado	10,002	0	0	0	0	0	0	0	0	0	0	0	

VENTANA DE TIEMPO: Lapso de respuesta considerado referente a los procesos de laboratorio y posible demanda de muestras, certificación por defunción, así como de actualización en Plataforma.

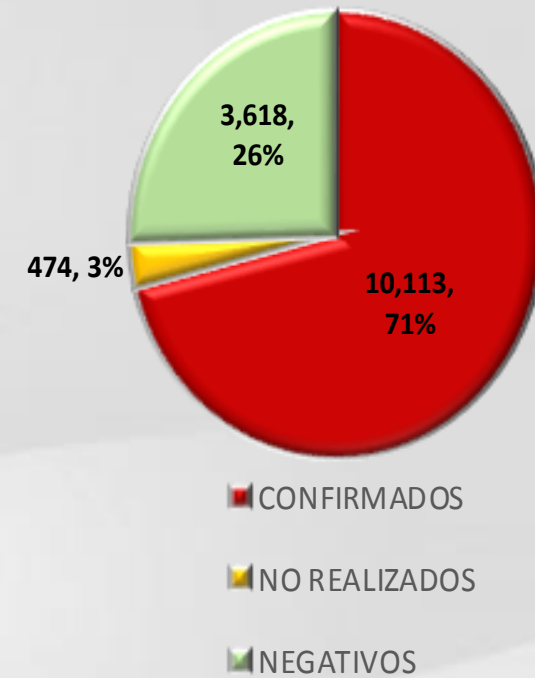
COVID-19 Sinaloa: Defunciones Confirmadas por Laboratorio, Asociación
Dictaminación a SARS-CoV-2 Notificadas al Estado.



COVID 19, SINALOA: DEFUNCIONES POR ASOCIACION Y DICTAMINACION CLINICA EPIDEMIOLOGICA

CLASIFICACION FINAL DE DEFUNCIONES AL 26/sep/2023	TOMA DE MUESTRA		TOTAL	TOTAL DEFUNCIONES
	SI	NO		
CONFIRMADO POR LABORATORIO	7,755	0	7,755	10,113
CONFIRMADO POR ANTIGENO	152	1,541	1,693	
CONFIRMADO POR ASOCIACION	22	99	121	
CONFIRMADO POR DICTAMINACION	43	501	544	
INVALIDO	4	0	4	474
NO REALIZADO	83	0	83	
SOSPECHOSO	47	340	387	
NEGATIVO	2,895	0	2,895	3,618
NEGATIVO ANTIGENO	23	700	723	
TOTAL	11,024	3,181	14,205	14,205

CLASIFICACION FINAL DE PRUEBAS SARS COV2 DE DEFUNCIONES



COVID-19 Sinaloa: Casos confirmados en personal de la salud por Institución



SARS-CoV-2 POR INSTITUCION Y	MEDICOS	ENFERMERAS	OTROS TRABAJADORES	LABORATORISTAS	DENTISTAS	TOTAL
SSA	1,404	1,579	1,464	107	147	4,701
IMSS	1,833	3,054	2,632	174	68	7,761
IMSS-OPORTUNIDADES	120	125	84	2	6	337
SEDENA	7	5	9	3	0	24
ISSSTE	553	766	356	43	20	1,738
SEMAR	21	29	12	2	2	66
MUNICIPAL	14	11	13	0	0	38
ESTATAL	114	70	37	4	0	225
PRIVADA	223	196	778	14	16	1,227
PEMEX	0	0	0	0	0	0
CRUZ ROJA	0	0	0	0	0	0
UNIVERSITARIO	1	0	0	0	0	1
TOTAL	4,290	5,835	5,385	349	259	16,118
	26.6%	36.2%	33.4%	2.2%	1.6%	100.0%

CONFIRMADOS DEL AREA DE LA SALUD	CASOS	DEFUNCIONES
MEDICOS	4,290	67
ENFERMERAS	5,835	19
OTROS TRABAJADORES DE LA SALUD	5,385	22
LABORATORISTAS	349	3
DENTISTAS	259	4
TOTAL	16,118	115



CUADROS ACUMULADOS CONFIRMADOS A SARS-COV 2 POR INSTITUCION EN EL ESTADO DE SINALOA



CONFIRMADOS A SARS-COV2	CASOS	DEFUNCIONES
SSA	33,982	1,874
IMSS	102,713	5,878
IMSS-OPORTUNIDADES	2,550	95
SEDENA	792	84
ISSSTE	8,078	1,540
SEMAR	607	36
MUNICIPAL	237	16
ESTATAL	1,187	306
PRIVADA	39,064	283
PEMEX	7	1
CRUZ ROJA	0	0
UNIVERSITARIO	2	0
TOTAL	189,219	10,113

EMBARAZADAS POSITIVAS A SARS-COV2	CASOS	DEFUNCIONES
SSA	455	12
IMSS	1,248	6
IMSS-OPORTUNIDADES	72	0
SEDENA	14	0
ISSSTE	59	0
SEMAR	9	0
MUNICIPAL	2	0
ESTATAL	23	0
PRIVADA	428	2
PEMEX	0	0
CRUZ ROJA	0	0
UNIVERSITARIO	0	0
TOTAL	2,310	20

HOSPITALIZADOS CONFIRMADOS A SARS-COV2	CASOS HOSPITALIZADOS	DEFUNCIONES HOSPITALIZADOS
SSA	5,010	1,870
IMSS	10,481	5,832
IMSS-OPORTUNIDADES	252	93
SEDENA	332	82
ISSSTE	3,086	1,536
SEMAR	254	36
MUNICIPAL	64	16
ESTATAL	595	306
PRIVADA	1,112	283
PEMEX	1	1
CRUZ ROJA	0	0
UNIVERSITARIO	1	0
TOTAL	21,188	10,055

MENORES DE 18 AÑOS CONFIRMADOS A SARS-COV2	CASOS	DEFUNCIONES
SSA	3,103	9
IMSS	5,198	25
IMSS-OPORTUNIDADES	252	1
SEDENA	55	0
ISSSTE	222	2
SEMAR	28	0
MUNICIPAL	5	0
ESTATAL	48	0
PRIVADA	3,599	1
PEMEX	0	0
CRUZ ROJA	0	0
UNIVERSITARIO	1	0
TOTAL	12,511	38



COVID-19 SINALOA

COMUNICADO TECNICO DIARIO



Dr. Macondo Montoya Parra.
Subdirector De Vigilancia Epidemiológica.

Dr. Rafael Martínez Rocha.
Jefe de Depto. De Vigilancia Epidemiológica.

Dr. Carlos Alberto Carlón Núñez.
Coordinador Estatal SISVER.



SALUD

SECRETARÍA DE SALUD

DGE

DIRECCIÓN GENERAL
DE EPIDEMIOLOGÍA

PLATAFORMA SINAVE/SISVER

Notificación de Eventos Emergentes con Impacto Epidemiológico al
667 758-70-00, ext. 40413.

E-mail: epidesin@yahoo.com.mx

Blvd. Alfonso Zaragoza Maytorena n° 2204, edificio "A", tercer piso,
Fraccionamiento Bonanzas, C.P. 80020, Culiacán, Sinaloa.



Bitácora diaria de CTD Covid-19 en
http://saludsinaloa.gob.mx/index.php/coronavirus_/
Apartado "Panorama Epidemiológico de COVID-19"