



# SERVICIOS DE SALUD DE SINALOA

SUBDIRECCIÓN DE VIGILANCIA EPIDEMIOLÓGICA

## COVID-19 SINALOA

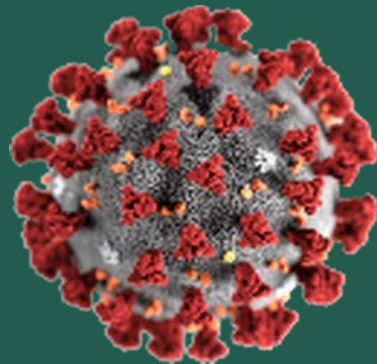
Comunicado Técnico Diario

NUEVA  
NORMALIDAD

domingo, 26 de septiembre de 2021

**SALUD**

SECRETARÍA DE SALUD



**Dr. José Pablo Güémez Alvarez**

Jefe de Depto. De Vigilancia Epidemiologica

Servicios de Salud de Sinaloa

Nota: Este comunicado contiene información preliminar y sus datos pueden variar sin previo aviso, datos presentados disponibles a la fecha y corte especificados.

**SERVICIOS DE SALUD DE SINALOA**  
**SINALOA , PLATAFORMA DE VIGILANCIA EPIDEMIOLOGICA COVID-19**

Municipios	Notificados en Plataforma	Acumulados al 26/sep/2021		RESULTADO FINAL						Total Activos*
	Num.-	Femeninos	Masculinos	RESULTADO NEGATIVO	RESULTADO INFLUENZA	OTROS DX	POSITIVO SARS-CoV-2	SOSPECHOSOS	DEFUNCION (+) Sars-CoV-2	
AHOME	24,753	13,713	11,040	13,905	30	268	10,408	142	1,454	189
CHOIX	588	289	299	292	2	11	281	2	36	4
EL FUERTE	2,845	1,560	1,285	1,366	1	38	1,425	15	223	46
GUASAVE	17,404	9,615	7,789	8,584	4	1,521	7,183	112	886	153
SINALOA	1,675	901	774	973	0	49	648	5	123	7
ANGOSTURA	1,464	774	690	703	0	26	732	3	153	14
MOCORITO	938	486	452	501	0	27	409	1	91	14
SALVADOR ALVARADO	4,180	2,281	1,899	2,285	0	60	1,828	7	262	18
BADIRAGUATO	1,464	815	649	823	0	74	566	1	30	17
CULIACÁN	72,435	40,447	31,988	38,887	9	3,783	29,584	172	3,053	130
NAVOLATO	5,942	3,281	2,661	3,319	4	190	2,409	20	299	13
COSALÁ	1,014	504	510	446	0	198	368	2	13	3
ELOTA	2,380	1,286	1,094	1,348	1	51	978	2	55	38
SAN IGNACIO	531	292	239	235	0	8	288	0	26	0
CONCORDIA	381	192	189	173	0	-1	190	1	44	1
MAZATLAN	23,354	12,770	10,584	10,775	1	1,737	10,720	121	1,418	70
ESCUINAPA	2,869	1,583	1,286	1,261	0	93	1,513	2	117	3
ROSARIO	2,316	1,217	1,099	984	1	62	1,267	2	95	1
<b>Total</b>	<b>166,533</b>	<b>92,006</b>	<b>74,527</b>	<b>86,860</b>	<b>53</b>	<b>8,195</b>	<b>70,797</b>	<b>610</b>	<b>8,378</b>	<b>721</b>
<b>Otro Estado</b>	<b>884</b>	<b>346</b>	<b>538</b>	<b>423</b>	<b>0</b>	<b>52</b>	<b>403</b>	<b>6</b>	<b>79</b>	

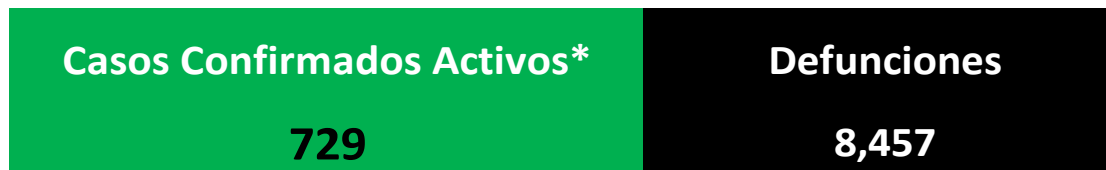
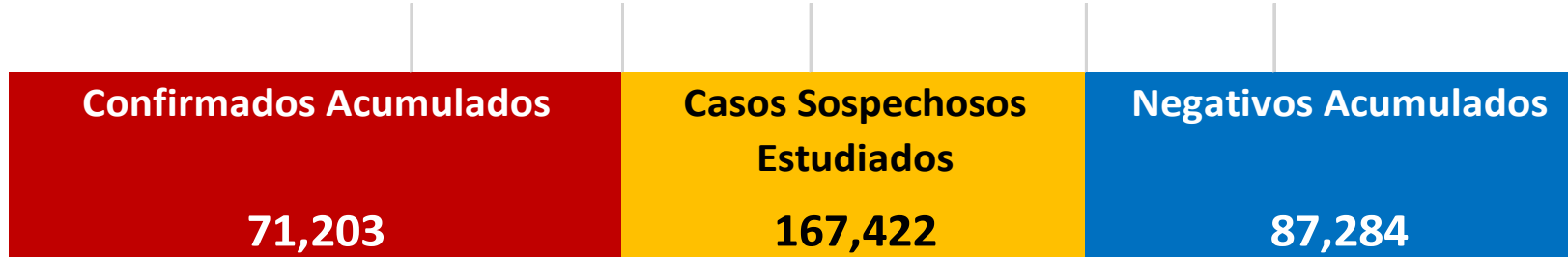
Fuente: Plataforma Nacional SISVER, Preliminar al Corte. Acumulados al 26/sep/2021 , Por Lugar de Residencia.

CASOS ACTIVOS\*: Caso Confirmado Positivo con fecha de inicio de síntomas en los últimos 14 días.



## COVID-19 SINALOA: Resumen de Casos

27 febrero 2020 - al domingo, 26 de septiembre de 2021



\* CASO ACTIVO: Caso Confirmado Positivo con Fecha de Inicio de Síntomas en los Últimos 14 Días



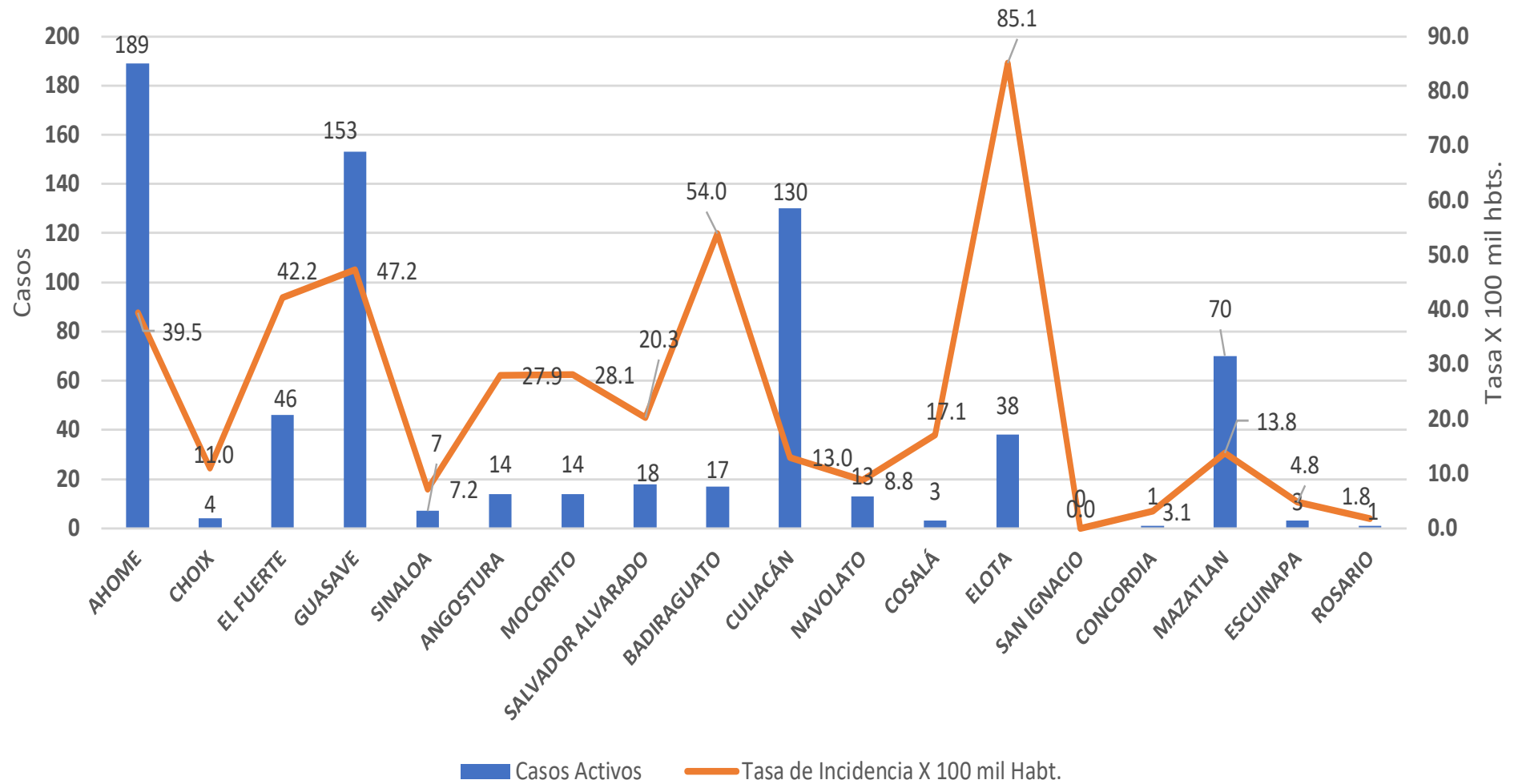
**577** Días

[ 27/02/2020 - 26/09/2021 ]

**Días de COVID-19 en SINALOA**

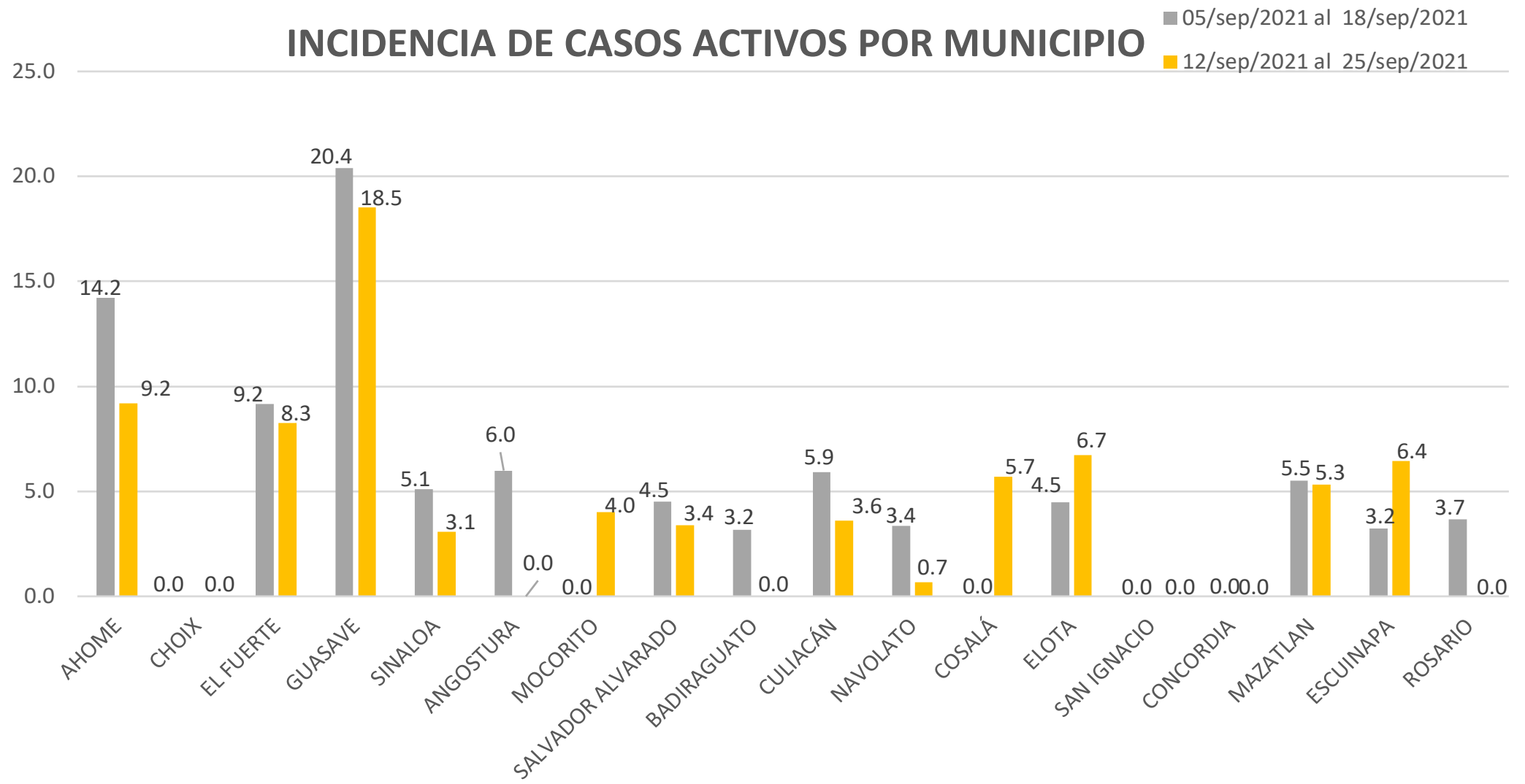


## Casos Confirmados\* Activos, de COVID-19 por Municipio al día de hoy 26/sep/2021





## INCIDENCIA DE CASOS ACTIVOS POR MUNICIPIO

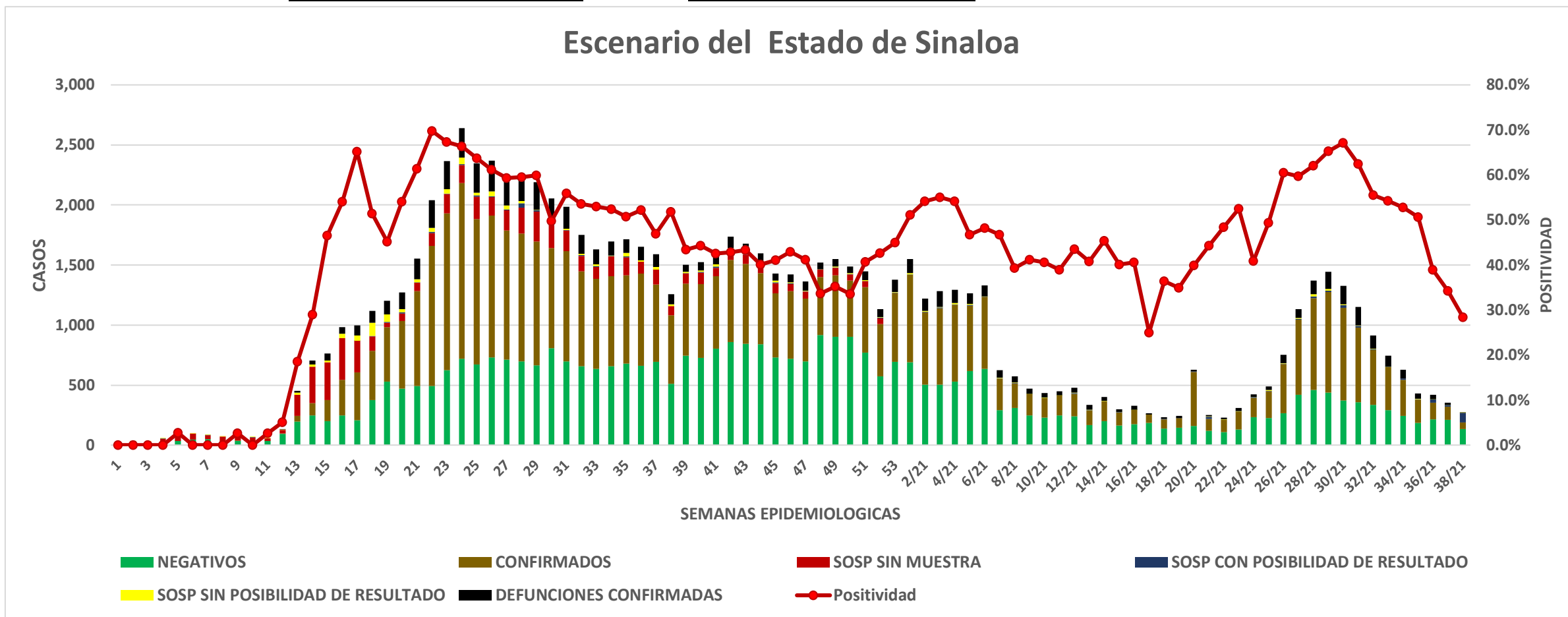


# COVID-19 Sinaloa: Casos positivos, sospechosos y negativos

**167,422** Personas Notificadas

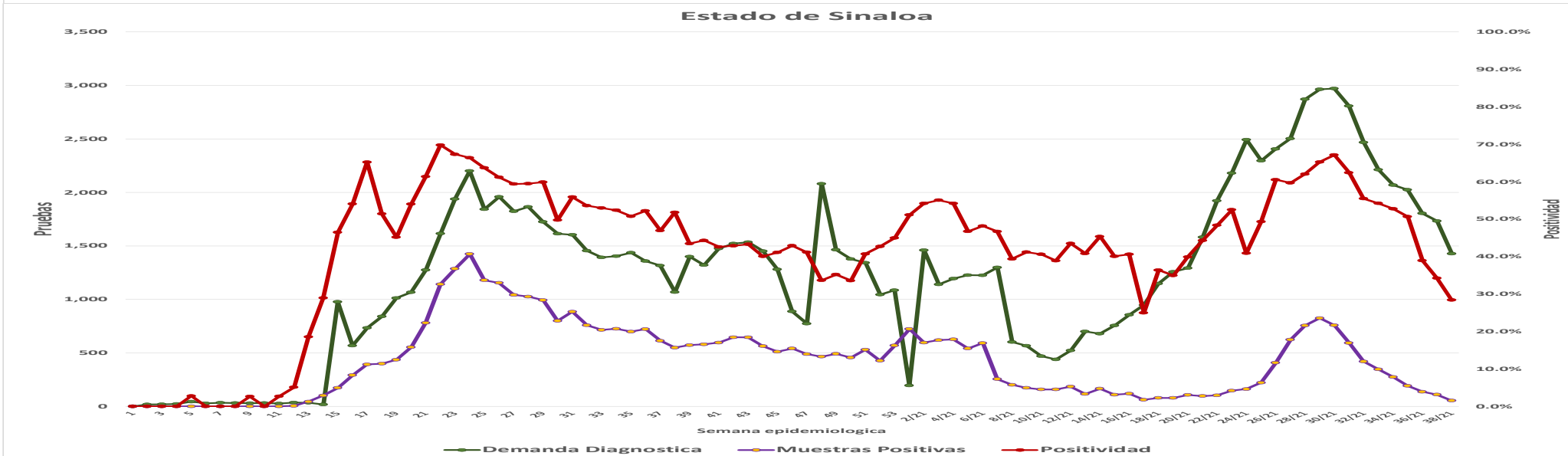
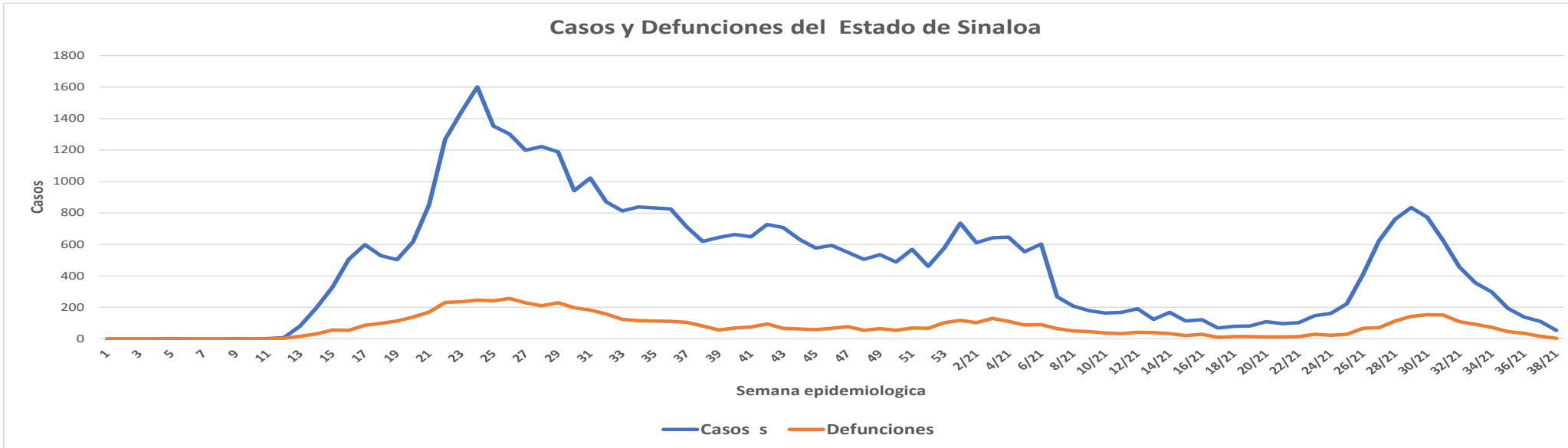
**28.4%** Positividad Semana 38/2021

## Escenario del Estado de Sinaloa



# COVID-19 Sinaloa: Casos Estimados, Defunciones, Demanda Diagnostica y Positividad

**NUEVA  
NORMALIDAD**



# COVID-19 Sinaloa: Casos Positivos a SARS-CoV-2, por LESPS Notificados los últimos 7 días.

**NUEVA  
NORMALIDAD**

CASOS CONFIRMADOS A SARS-CoV-2 SEGÚN MUNICIPIO LOS ULTIMOS 7 DIAS POR LESPS	26/09/2021 Acum. Hasta el día de hoy	CASOS CONFIRMADOS A SARS-COV-2 LOS ULTIMOS 7 DIAS POR LESPS							Total de Casos Confirmados Ultimos 7 Dias
		Registrados en Plataforma SINAVE/SISVER							
		25/09/2021	24/09/2021	23/09/2021	22/09/2021	21/09/2021	20/09/2021	19/09/2021	
AHOME	10,408	0	7	5	3	2	6	4	27
CHOIX	281	0	0	0	0	0	0	0	0
EL FUERTE	1,425	0	1	1	0	0	2	0	4
GUASAVE	7,183	7	0	9	0	1	7	11	35
SINALOA	648	0	0	1	0	0	1	0	2
ANGOSTURA	732	0	0	0	0	0	0	0	0
MOCORITO	409	0	0	0	2	0	0	0	2
SALVADOR ALVARADO	1,828	0	0	0	0	0	1	0	1
BADIRAGUATO	566	0	0	0	0	0	0	0	0
CULIACAN	29,584	1	2	9	3	7	0	1	23
NAVOLATO	2,409	0	0	0	0	0	0	0	0
COSALA	368	0	0	1	0	0	0	0	1
ELOTA	978	1	1	0	0	0	0	0	2
SAN IGNACIO	288	0	0	0	0	0	0	0	0
CONCORDIA	190	0	0	0	0	0	0	0	0
MAZATLAN	10,720	2	0	4	1	6	0	0	13
ESCUINAPA	1,513	1	0	0	1	1	0	0	3
ROSARIO	1,267	0	0	0	0	0	0	0	0
<b>Total Estado</b>	<b>70,797</b>	<b>12</b>	<b>11</b>	<b>30</b>	<b>10</b>	<b>17</b>	<b>17</b>	<b>16</b>	<b>113</b>
De Otros Estados	403								
	<b>71,200</b>								





# COVID-19 Sinaloa: Casos y Defunciones Positivas a SARS-CoV-2, por LESPS, Notificadas los últimos 7 días.

**NUEVA  
NORMALIDAD**

CASOS POSITIVOS A SARS-CoV-2 SEGÚN <b>JURISDICCION</b> LOS ULTIMOS 7 DIAS	26/09/2021 Acum. Hasta el día de hoy	CASOS POSITIVOS A SARS-COV-2 LOS ULTIMOS 7 DIAS							Total de Casos Confirmados Ultimos 7 Dias
		Registrados en Plataforma SINAVE/SISVER							
		25/09/2021	24/09/2021	23/09/2021	22/09/2021	21/09/2021	20/09/2021	19/09/2021	
Jurisdiccion I, Los Mochis	12,114	0	8	6	3	2	8	4	31
Jurisdiccion II, Guasave	7,831	7	0	10	0	1	8	11	37
Jurisdiccion III, Guamuchil	2,969	0	0	0	2	0	1	0	3
Jurisdiccion IV, Culiacan	32,927	1	2	10	3	7	0	1	24
Jurisdiccion V, Mazatlan	12,176	3	1	4	1	6	0	0	15
Jurisdiccion VI, Escuinapa	2,780	1	0	0	1	1	0	0	3
<b>Total Estado</b>	<b>70,797</b>	<b>12</b>	<b>11</b>	<b>30</b>	<b>10</b>	<b>17</b>	<b>17</b>	<b>16</b>	<b>113</b>

**BASE SISVER**

DEFUNCIONES POSITIVAS A SARS-CoV-2 2 POR JURISDICCION LOS ULTIMOS 7 DIAS	26/09/2021 Acum. Hasta el día de hoy	DEFUNCIONES POSITIVAS A SARS-COV-2 LOS ULTIMOS 7 DIAS							Total de Casos Confirmados Ultimos 7 Dias
		Registrados en Plataforma SINAVE/SISVER							
		25/09/2021	24/09/2021	23/09/2021	22/09/2021	21/09/2021	20/09/2021	19/09/2021	
Jurisdiccion I, Los Mochis	1,713	0	0	2	2	4	0	1	9
Jurisdiccion II, Guasave	1,009	0	0	1	0	0	1	5	7
Jurisdiccion III, Guamuchil	506	0	0	0	2	0	0	0	2
Jurisdiccion IV, Culiacan	3,395	0	0	1	2	3	3	0	9
Jurisdiccion V, Mazatlan	1,543	0	2	0	0	0	2	2	6
Jurisdiccion VI, Escuinapa	212	0	0	1	0	0	0	0	1
<b>Total Estado</b>	<b>8,378</b>	<b>0</b>	<b>2</b>	<b>5</b>	<b>6</b>	<b>7</b>	<b>6</b>	<b>8</b>	<b>34</b>



# COVID-19 Sinaloa: Defunciones Confirmadas por Laboratorio a SARS-CoV-2 Notificadas por Municipio últimos 7 días.

BASE SISVER

DEFUNCIONES POSITIVAS A SARS-CoV-2 SEGÚN MUNICIPIO LOS ULTIMOS 7 DIAS	26/09/2021 Acum. Hasta el día de hoy	DEFUNCIONES POSITIVAS A SARS-COV-2 LOS ULTIMOS 7 DIAS							Total de Casos Confirmados Ultimos 7 Dias
		Registrados en Plataforma SINAVE/SISVER							
		25/09/2021	24/09/2021	23/09/2021	22/09/2021	21/09/2021	20/09/2021	19/09/2021	
AHOME	1,454	0	0	2	2	4	0	1	9
CHOIX	36	0	0	0	0	0	0	0	0
EL FUERTE	223	0	0	0	0	0	0	0	0
GUASAVE	886	0	0	1	0	0	1	3	5
SINALOA	123	0	0	0	0	0	0	2	2
ANGOSTURA	153	0	0	0	0	0	0	0	0
MOCORITO	91	0	0	0	2	0	0	0	2
SALVADOR ALVARADO	262	0	0	0	0	0	0	0	0
BADIRAGUATO	30	0	0	0	0	0	0	0	0
CULIACAN	3,053	0	0	1	2	3	3	0	9
NAVOLATO	299	0	0	0	0	0	0	0	0
COSALA	13	0	0	0	0	0	0	0	0
ELOTA	55	0	0	0	0	0	0	0	0
SAN IGNACIO	26	0	0	0	0	0	0	0	0
CONCORDIA	44	0	1	0	0	0	0	0	1
MAZATLAN	1,418	0	1	0	0	0	2	2	5
ESCUINAPA	117	0	0	0	0	0	0	0	0
ROSARIO	95	0	0	1	0	0	0	0	1
<b>Total Estado</b>	<b>8,378</b>	<b>0</b>	<b>2</b>	<b>5</b>	<b>6</b>	<b>7</b>	<b>6</b>	<b>8</b>	<b>34</b>
Defunciones; Residentes de otros Estados	56								
<b>Total Defunciones en el EDO</b>	<b>8,434</b>								

**NUEVA  
NORMALIDAD**



# COVID-19 Sinaloa: Defunciones Confirmadas por Laboratorio, Asociación o Dictaminación a SARS-CoV-2 Notificadas al Estado.

## COVID-19, SINALOA: DEFUNCIONES POR ASOCIACION Y DICTAMINACION CLINICA EPIDEMIOLOGICA

NUEVA  
NORMALIDAD

CLASIFICACION FINAL DEFUNCIONES	Informacion hasta: 26/09/2021			TOTAL DEFUNCIONES
	TOMA DE MUESTRA		TOTAL	
	SI	NO		
CONFIRMADO POR LABORATORIO	6707	0	6,707	8,457
CONFIRMADO POR ANTIGENO	63	1188	1,251	
CONFIRMADO POR ASOCIACIÓN	16	85	101	
CONFIRMADO POR DICTAMINACIÓN	39	359	398	
INVALIDO	3	0	3	565
NO REALIZADO	74	0	74	
SOSPECHOSO	39	449	488	
NEGATIVO	2136	0	2,136	2,390
NEGATIVO ANTIGENO	6	248	254	
<b>TOTAL GENERAL</b>	<b>9,077</b>	<b>2,081</b>	<b>11,158</b>	<b>11,412</b>



# COVID-19 Sinaloa: Casos y Defunciones en Embarazadas y Menores de 18 años

<b>EMBARAZADAS CON SARS-COV2</b> <small>Registrados en Plataforma SINAVE/SISVER</small>	Casos	Defunciones
SSA	288	9
IMSS	375	5
IMSS-OPORTUNIDADES	25	0
SEDENA	10	0
ISSSTE	12	0
SEMAR	7	0
MUNICIPAL	2	0
HOSPITAL MARGARITA MAZA DE JUAREZ	0	0
ESTATAL	5	0
HOSPITAL CIVIL DE CULIACAN	0	0
PRIVADA	2	0
CLINICA HOSPITAL CULIACAN S. A. DE C. V.	0	0
HOSPITAL MARINA MAZATLAN	0	0
HOSPITAL ANGELES CULIACAN	0	0
MEDICA DE LA CIUDAD	0	1
<b>Total</b>	<b>726</b>	<b>15</b>

<b>MENORES DE 18 AÑOS POSITIVOS A SARS-CoV-2</b>	Casos	Defunciones
SSA	1,373	6
IMSS	1,619	17
IMSS-OPORTUNIDADES	89	1
SEDENA	16	0
ISSSTE	45	2
SEMAR	13	0
MUNICIPAL	5	0
HOSPITAL MARGARITA MAZA DE JUAREZ	0	0
ESTATAL	26	0
HOSPITAL CIVIL DE CULIACAN	0	0
PRIVADA	18	0
CLINICA HOSPITAL CULIACAN S. A. DE C. V.	0	0
HOSPITAL MARINA MAZATLAN	0	0
HOSPITAL ANGELES CULIACAN	0	0
MEDICA DE LA CIUDAD	0	0
<b>Total</b>	<b>3204</b>	<b>26</b>

**NUEVA  
NORMALIDAD**



# COVID-19 Sinaloa: Casos confirmados en personal de la salud por Institución

**NUEVA  
NORMALIDAD**

SARS-CoV-2 POR INSTITUCION Y PERSONAL DE LA SALUD <small>Registrados en Plataforma SINAVE/SISVER</small>	MEDICOS	ENFERMERAS	OTROS TRABAJADORES DE LA SALUD	LABORATORISTAS	DENTISTAS	TOTAL
SSA	788	967	790	58	75	2,678
IMSS	837	1,517	1,201	77	24	3,656
IMSS-OPORTUNIDADES	42	52	30	2	2	128
SEDENA	3	4	7	1	0	15
ISSSTE	171	323	163	22	7	686
SEMAR	10	22	5	2	2	41
MUNICIPAL	14	11	13	0	0	38
HOSPITAL MARGARITA MAZA DE JUAREZ	14	11	13	0	0	38
ESTATAL	92	46	24	2	0	164
HOSPITAL CIVIL DE CULIACAN	92	46	24	2	0	164
PRIVADA	44	21	19	5	1	90
CLINICA HOSPITAL CULIACAN S. A. DE C. V.	1	0	0	0	0	1
HOSPITAL MARINA MAZATLAN	5	12	15	4	0	36
HOSPITAL ANGELES CULIACAN	6	1	1	0	0	8
MEDICA DE LA CIUDAD	4	1	0	0	0	5
<b>Total</b>	<b>2,001</b>	<b>2,963</b>	<b>2,252</b>	<b>169</b>	<b>111</b>	<b>7,496</b>

CONFIRMADOS DEL AREA DE LA SALUD <small>Registrados en Plataforma SINAVE/SISVER</small>	Hasta el día de Hoy	DEFUNCION
MEDICOS	2,001	61
ENFERMERAS	2,963	18
OTROS TRABAJADORES DE LA SALUD	2,252	22
LABORATORISTAS	169	3
DENTISTAS	111	3
<b>Total</b>	<b>7,496</b>	<b>107</b>





DIRECCIÓN DE PREVENCIÓN Y PROMOCIÓN DE LA SALUD  
SUBDIRECCIÓN DE VIGILANCIA EPIDEMIOLÓGICA

**SALUD**

SECRETARÍA DE SALUD

