



SERVICIOS DE SALUD DE SINALOA

SUBDIRECCIÓN DE VIGILANCIA EPIDEMIOLÓGICA

COVID-19 SINALOA

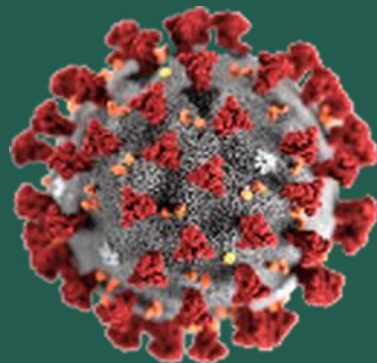
Comunicado Técnico Diario

NUEVA
NORMALIDAD

sábado, 26 de septiembre de 2020

SALUD

SECRETARÍA DE SALUD



Dr. José Pablo Güémez Alvarez
Jefe de Depto. De Vigilancia Epidemiologica
Servicios de Salud de Sinaloa

Fecha Corte:	26/sep/2020
Hora Corte:	1:34 pm



SERVICIOS DE SALUD DE SINALOA
SUBDIRECCIÓN DE VIGILANCIA EPIDEMIOLÓGICA

PANORAMA EPIDEMIOLOGICO DE COVID-19

SINALOA

Información diaria

**NUEVA
NORMALIDAD**

sábado, 26 de septiembre de 2020

SALUD
SECRETARÍA DE SALUD





SERVICIOS DE SALUD DE SINALOA

SUBDIRECCIÓN DE VIGILANCIA EPIDEMIOLÓGICA

Municipios	Notificados en Plataforma	Acumulados al 26/sep/2020		RESULTADO FINAL						Tasa de Incidencia	Total Activos*	Tasa de Incidencia Activos
	Num.-	Femeninos	Masculinos	RESULTADO NEGATIVO	RESULTADO INFLUENZA	OTROS DX	POSITIVO SARS-CoV-2	SOSPECHOSOS	DEFUNCIONES			
AHOME	4,789	2,331	2,458	1,881	46	247	2,478	137	620	517.7	49	10.2
CHOIX	104	51	53	48	3	2	44	7	7	121.1	1	2.8
EL FUERTE	551	270	281	228	3	32	267	21	71	244.8	6	5.5
GUASAVE	5,730	3,105	2,625	1,820	9	1,122	2,591	188	394	799.9	49	15.1
SINALOA	568	273	295	256	0	31	260	21	32	266.1	5	5.1
ANGOSTURA	416	179	237	116	0	27	268	5	64	534.5	0	0.0
MOCORITO	203	88	115	75	0	19	100	9	29	200.6	0	0.0
SALVADOR ALVARADO	1,189	605	584	398	1	57	720	13	127	811.4	6	6.8
BADIRAGUATO	249	135	114	99	0	38	103	9	12	327.1	13	41.3
CULIACÁN	16,850	8,839	8,011	6,008	26	3,220	6,967	629	1,043	697.0	212	21.2
NAVOLATO	1,218	657	561	431	8	155	578	46	115	389.6	11	7.4
COSALÁ	187	109	78	32	0	87	63	5	3	359.4	0	0.0
ELOTA	134	64	70	49	2	33	49	1	11	109.7	1	2.2
SAN IGNACIO	90	43	47	35	0	7	43	5	10	181.5	0	0.0
CONCORDIA	98	46	52	31	0	13	51	3	15	160.2	1	3.1
ESCUINAPA	486	265	221	134	5	48	291	8	49	468.3	1	1.6
MAZATLÁN	7,160	3,653	3,507	2,306	3	1,342	3,372	137	497	663.5	145	28.5
ROSARIO	241	115	126	71	1	29	132	8	19	241.3	3	5.5
Total	40,263	20,828	19,435	14,018	107	6,509	18,377	1,252	3,118	582.2	503	15.9
Otro Estado	213	77	136	86	2	21	94	10	16			

Fuente: Plataforma Nacional de Vigilancia Epidemiológica COVID-19. Acumulados al 26/sep/2020 Tasa de Incidencia por 100,000 Habitantes. Por Lugar de Residencia.

CASOS ACTIVOS*: Caso Confirmado Positivo con fecha de inicio de síntomas en los últimos 14 días.

Línea del tiempo COVID-2019, México

58 días

26 días

28 días

158 Dias

Hoy 26/09/2020



COVID-19 SINALOA: Resumen de Casos Confirmados

27 feb - al sábado, 26 de septiembre de 2020



270 Dias



[31/12/2019 - 26/09/2020]

Confirmados acumulados

18,471

Casos Estudiados

40,476

Negativos acumulados

14,104

Casos Confirmados activos*

503

Defunciones

3,134

Nuevos Sospechosos

1,262

FASE 1

27/02/2020

Primer Caso Confirmado COVID-19

NUEVA NORMALIDAD

01/06/2020

3594 Casos Confirmados COVID-19

FASE 2

23/03/2020

4 Casos Confirmados COVID-19

FASE 3

21/04/2020

557 Casos Confirmados COVID-19

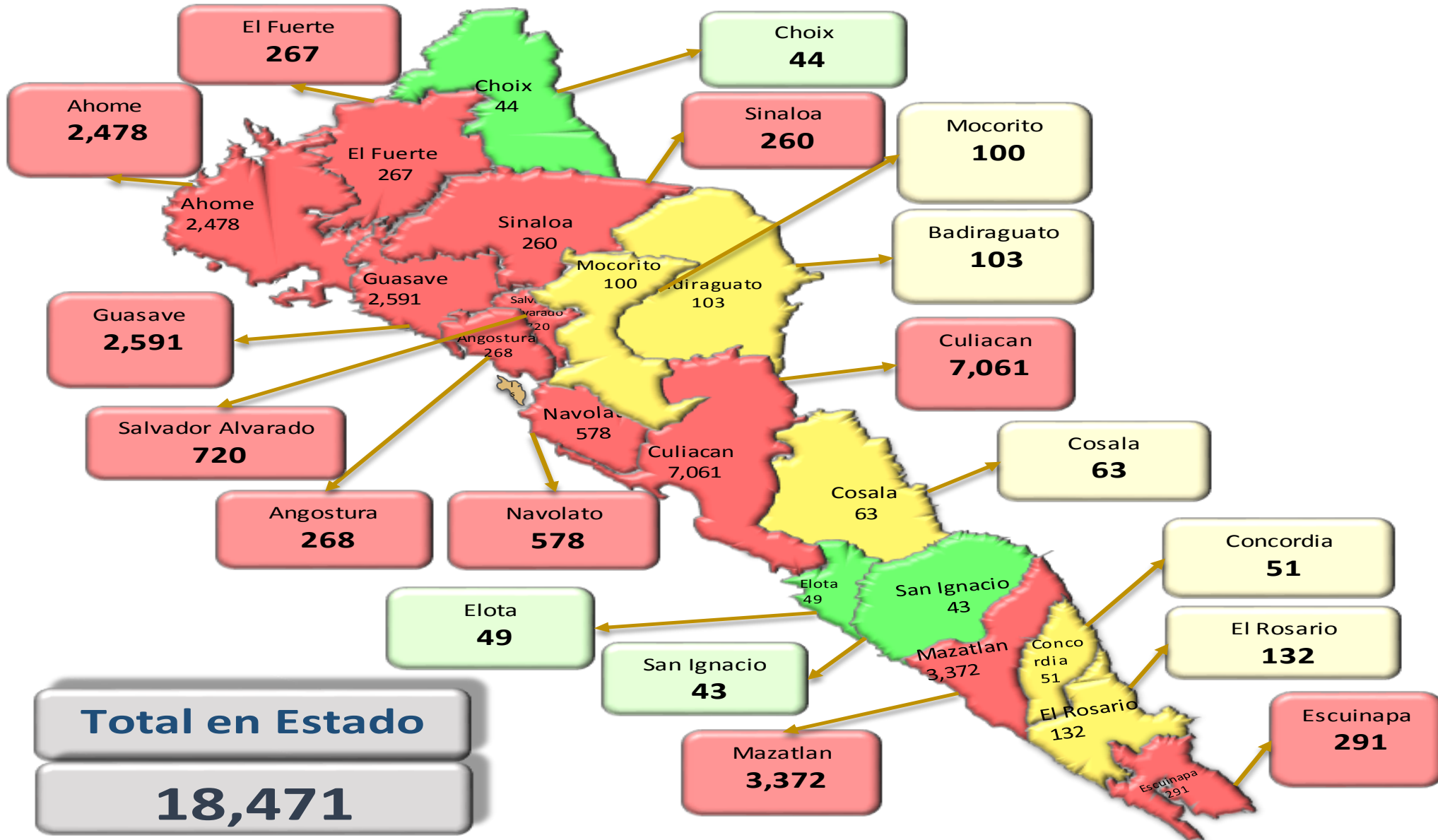


212 Dias

[27/02/2020 - 26/09/2020]

*CASO ACTIVO: Caso confirmado positivo con fecha de inicio de síntomas en los últimos 14 días.

COVID-19 Sinaloa: Mapa de casos confirmados acumulados por municipio de residencia



NUEVA NORMALIDAD

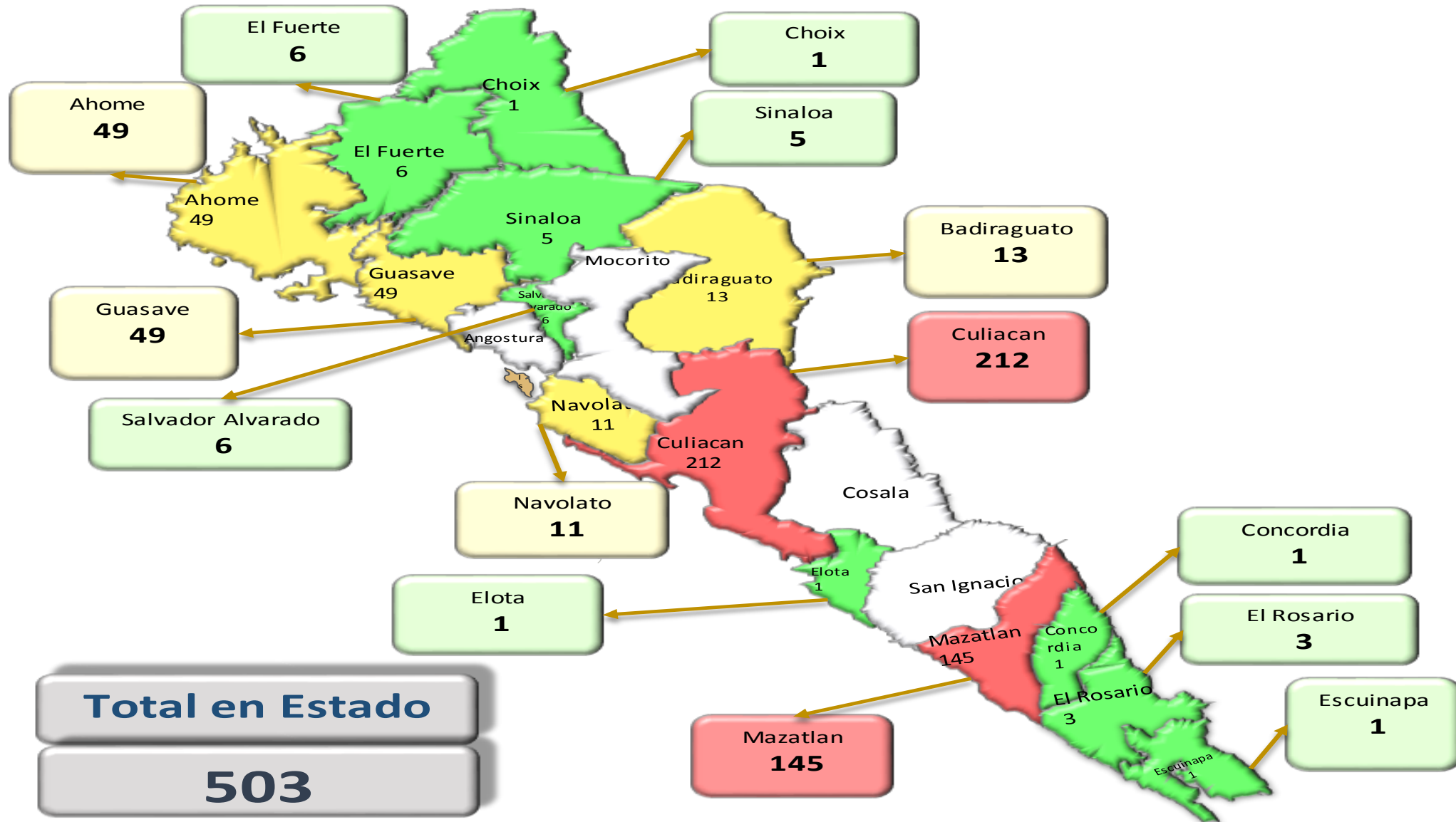
18,471

Confirmados acumulados



COVID-19 Sinaloa: Mapa de casos confirmados activos por municipio de residencia

CASOS ACTIVOS*: Caso Confirmado Positivo con fecha de inicio de síntomas en los últimos 14 días.



NUEVA NORMALIDAD

503

Confirmados activos



Total en Estado
503

COVID-19 Sinaloa: Tabla de Tasas de Letalidad, Mortalidad y Morbilidad

Municipio	Poblacion 2020	Defunciones Acumuladas a la			Casos confirmados Acumulados a la			Tasa letalidad X 100 (D/G)*100	Lugar Letalidad	Tasa de mortalidad (D/B por 100,000)	Lugar Mortalidad	Tasa de morbilidad (G/B por 100,000)	Lugar Morbilidad	Casos activos Ultimos 14 dias
		SEM EPI NUM-37	SEM EPI NUM-38	Aumento	SEM EPI NUM-37	SEM EPI NUM-38	Aumento							
AHOME	478,702	610	617	7	2379	2429	50	25.40	4	128.89	2	507.41	6	49
CHOIX	36,345	7	7	0	38	38	0	18.42	9	19.26	17	104.55	18	1
EL FUERTE	109,067	70	70	0	253	258	5	27.13	3	64.18	9	236.55	12	6
GUASAVE	323,928	388	393	5	2480	2534	54	15.51	12	121.32	4	782.27	2	49
SINALOA	97,695	30	31	1	245	254	9	12.20	17	31.73	15	259.99	11	5
ANGOSTURA	50,140	63	64	1	265	267	2	23.97	5	127.64	3	532.51	5	0
MOCORITO	49,852	27	29	2	97	99	2	29.29	2	58.17	10	198.59	14	0
SALVADOR ALVARADO	88,736	124	126	2	697	708	11	17.80	10	141.99	1	797.88	1	6
BADIRAGUATO	31,493	11	12	1	77	90	13	13.33	16	38.10	13	285.78	10	13
CULIACAN	999,591	1009	1026	17	6528	6784	256	15.12	14	102.64	5	678.68	3	212
NAVOLATO	148,357	112	114	2	547	563	16	20.25	8	76.84	8	379.49	8	11
COSALA	17,530	3	3	0	62	63	1	4.76	18	17.11	18	359.38	9	0
ELOTA	44,674	11	11	0	47	48	1	22.92	7	24.62	16	107.45	17	1
SAN IGNACIO	23,690	10	10	0	42	43	1	23.26	6	42.21	12	181.51	15	0
CONCORDIA	31,830	15	15	0	48	50	2	30.00	1	47.12	11	157.08	16	1
ESCUINAPA	62,140	47	48	1	280	286	6	16.78	11	77.24	7	460.25	7	1
MAZATLAN	508,203	472	493	21	3116	3211	95	15.35	13	97.01	6	631.83	4	145
ROSARIO	54,700	19	19	0	124	128	4	14.84	15	34.73	14	234.00	13	3
TOTAL SINALOA	3,156,674	3028	3088	60	17325	17,853	528	17.30		97.82		565.56		503

NUEVA NORMALIDAD

Tasa de Mortalidad
97.8
por 100 mil habt.

Tasa de Letalidad
17.3
por 100 habt.



COVID-19 Sinaloa: Tabla de Positividad e índice de pruebas por Municipio

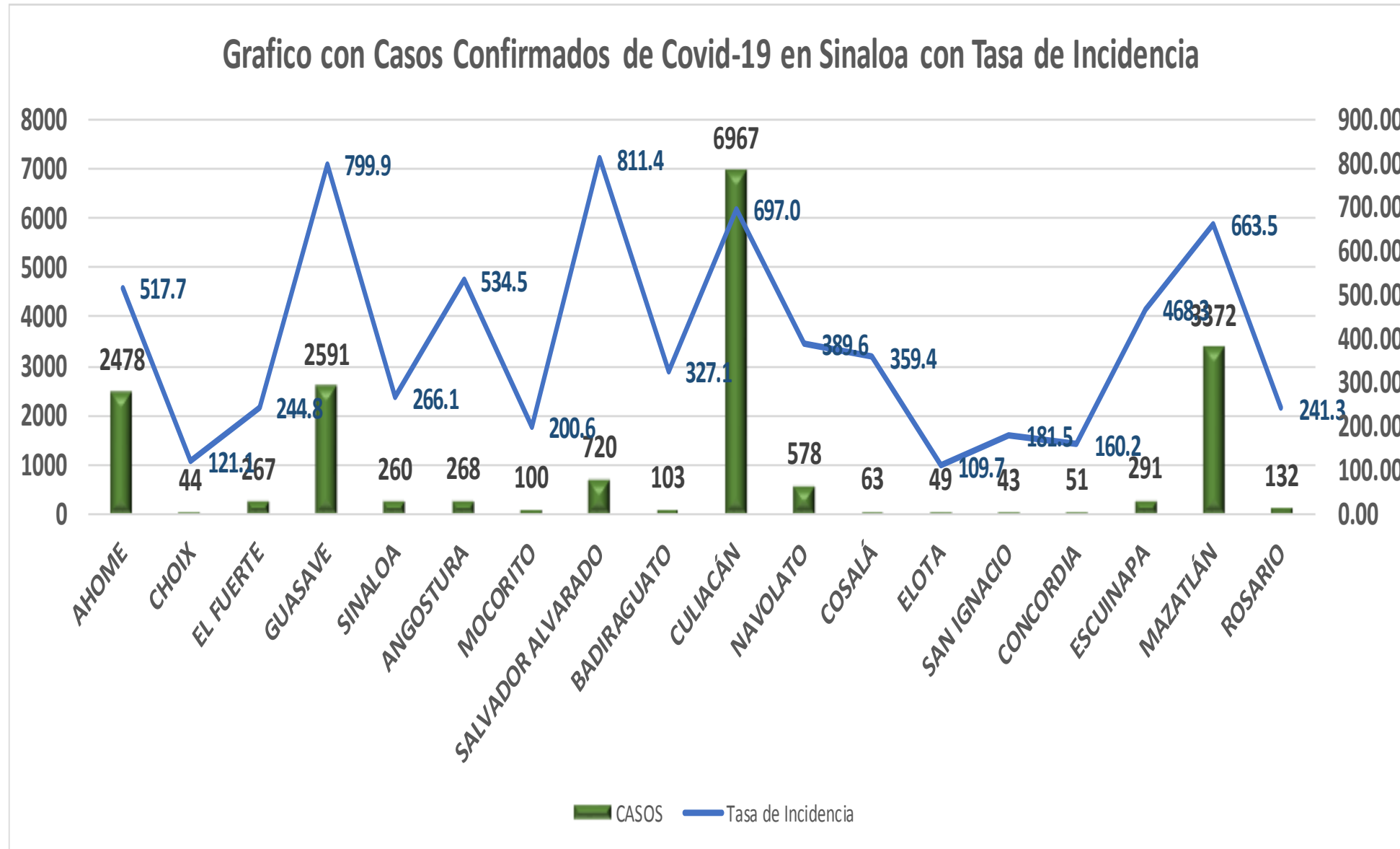
Municipio	Poblacion 2020	SOSPECHOSOS	NEGATIVOS	CASOS CONFIRMADOS	PRUEBAS REALIZADAS Acumuladas a la			INDICE DE POSITIVIDAD	Lugar de Indice de POSITIVIDAD	INDICE DE PRUEBAS POR 100,000	Lugar INDICE DE PRUEBAS
					SEM EPI NUM-37	SEM EPI NUM-38	Aumento				
AHOME	478,702	4883	1909	2490	4319	4433	114	56.17	11	926.05	5
CHOIX	36,345	104	48	44	79	84	5	52.38	16	231.12	18
EL FUERTE	109,067	555	230	267	479	502	23	53.19	14	460.27	12
GUASAVE	323,928	5804	1832	2596	4355	4485	130	57.88	8	1384.57	1
SINALOA	97,695	575	256	261	485	519	34	50.29	17	531.24	11
ANGOSTURA	50,140	420	116	271	385	387	2	70.03	1	771.84	6
MOCORITO	49,852	205	75	101	173	177	4	57.06	10	355.05	14
SALVADOR ALVARADO	88,736	1189	398	720	1088	1118	30	64.40	5	1259.92	3
BADIRAGUATO	31,493	249	99	103	169	188	19	54.79	12	596.96	9
CULIACAN	999,591	17232	6128	7094	12668	13038	370	54.41	13	1304.33	2
NAVOLATO	148,357	1235	439	584	979	1015	36	57.54	9	684.16	8
COSALA	17,530	187	32	63	95	96	1	65.63	3	547.63	10
ELOTA	44,674	139	51	49	104	107	3	45.79	18	239.51	17
SAN IGNACIO	23,690	93	36	43	78	82	4	52.44	15	346.13	15
CONCORDIA	31,830	98	31	51	76	80	4	63.75	6	251.33	16
ESCUINAPA	62,140	492	135	291	423	429	6	67.83	2	690.38	7
MAZATLAN	508,203	7172	2310	3374	5338	5557	219	60.72	7	1093.46	4
ROSARIO	54,700	242	71	133	193	203	10	65.52	4	371.11	13
TOTAL SINALOA	3,156,674	40,874	14,196	18,535	31,486	32,500	1,014	43.68		449.71	

NUEVA NORMALIDAD

Indice de Positividad
43.7
Estado de SINALOA
SEM EPI NUM-38



COVID-19 Sinaloa: Grafico tasa de incidencia de casos Confirmados por municipio



NUEVA NORMALIDAD

18,471

Confirmados activos

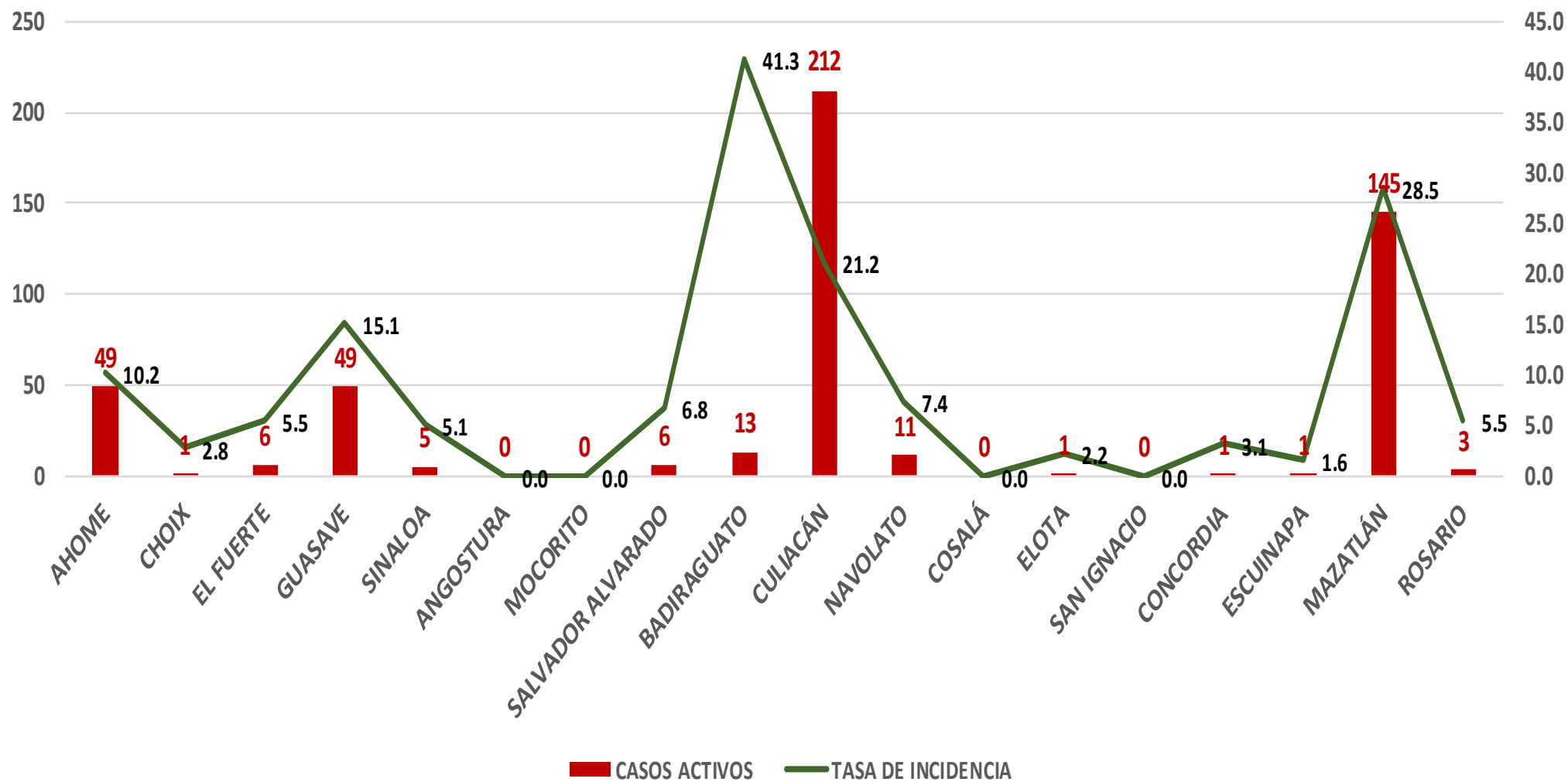
582.2

Incidencia Estatal Casos Confirmados por 100 mil hab.



COVID-19 Sinaloa: Grafico tasa de incidencia de casos activos por municipio

Casos Confirmados Activos* de Covid-19 en Sinaloa con Tasa de Incidencia



NUEVA NORMALIDAD

503

Confirmados activos

15.9

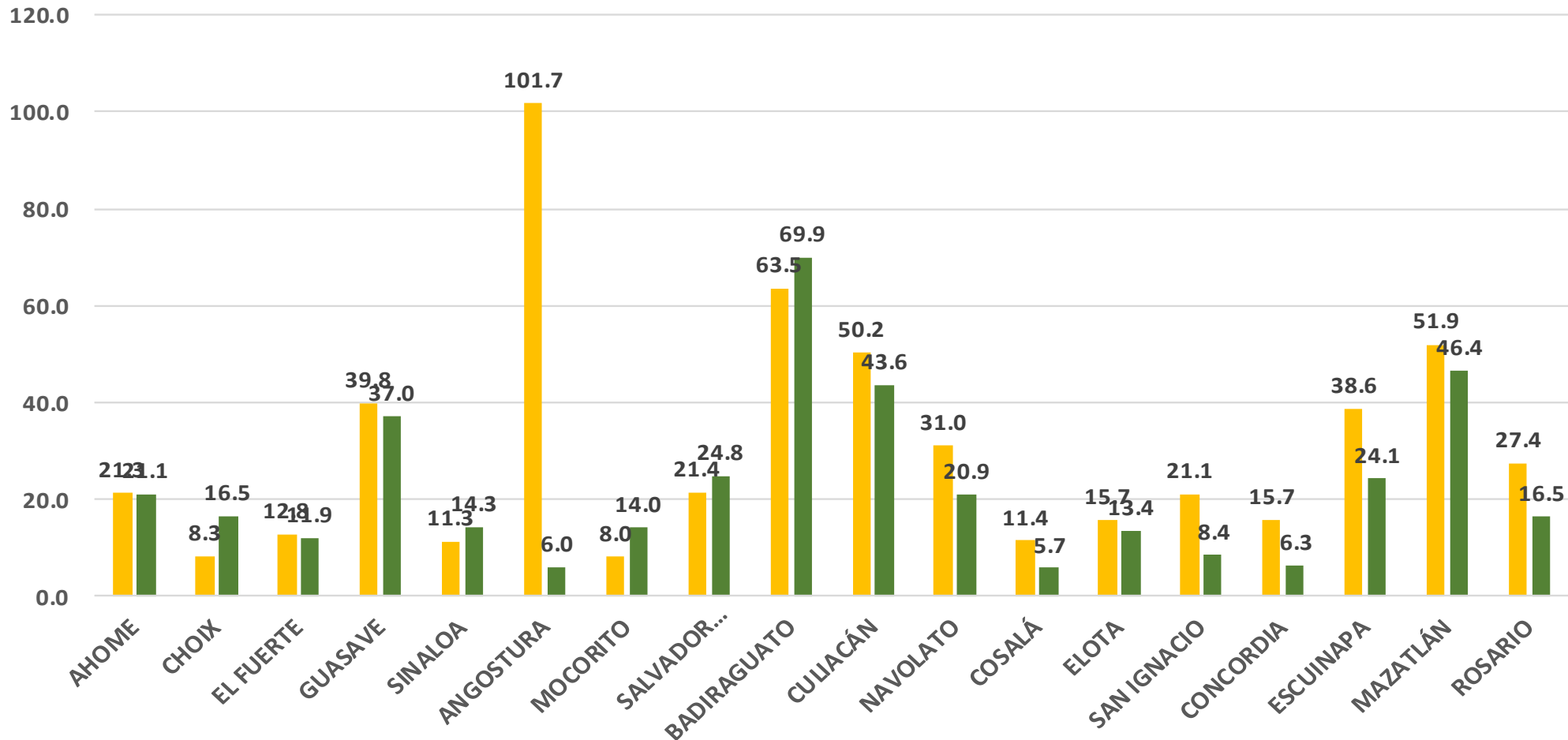
Incidencia Estatal Casos Activos por 100 mil hab.



COVID-19 Sinaloa: Grafico tasa de incidencia de casos activos por municipio

INCIDENCIA DE CASOS ACTIVOS POR MUNICIPIO

■ 30 ago-12 sep ■ 6 al 19 sep



**NUEVA
NORMALIDAD**

503

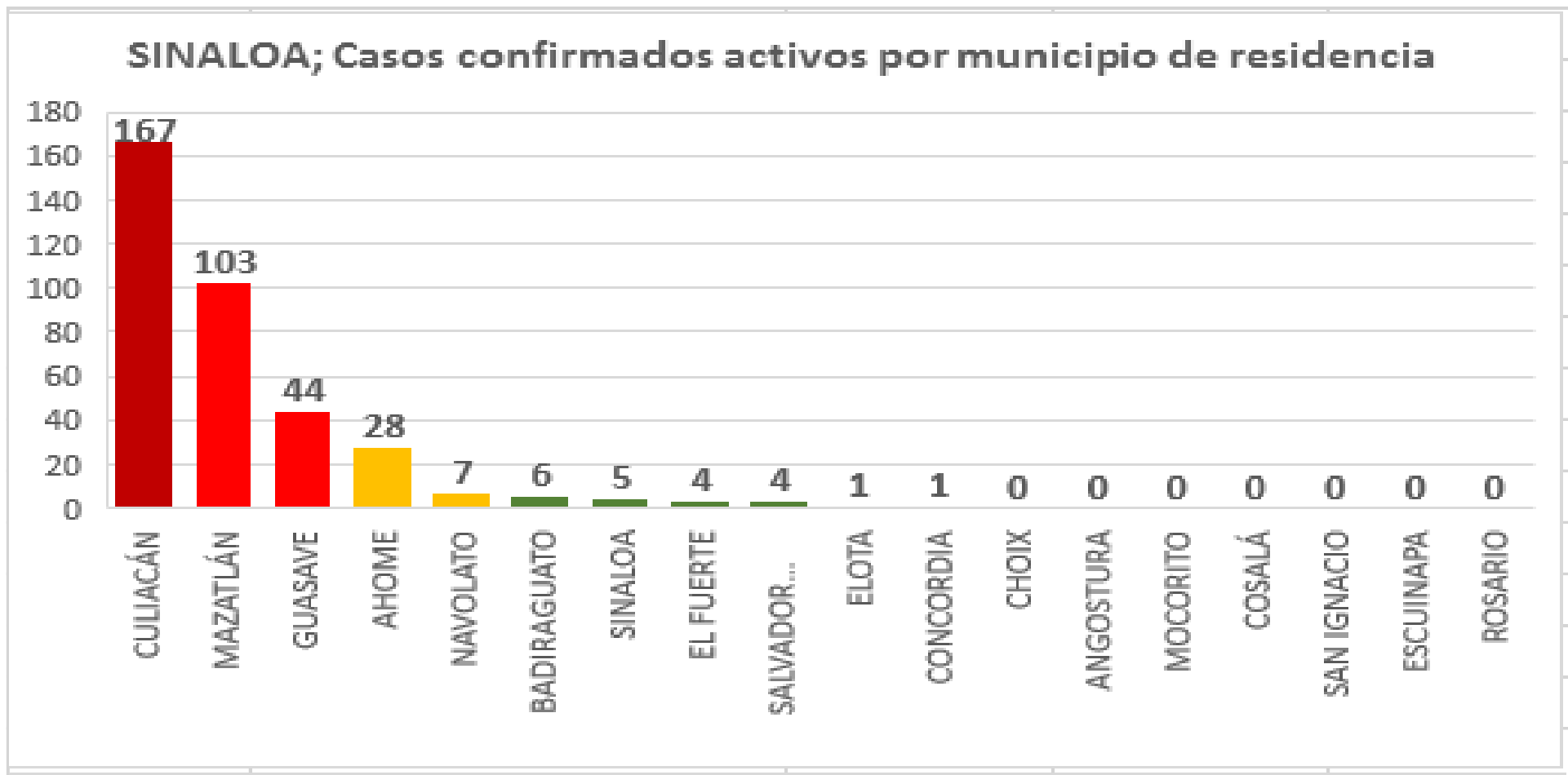
**Confirmados
activos**

15.9

**Incidencia
Estatad Casos
Activos por
100 mil hab.**



COVID-19 Sinaloa: Casos Confirmados Activos por Municipio de Residencia



NUEVA NORMALIDAD

503

Confirmados activos

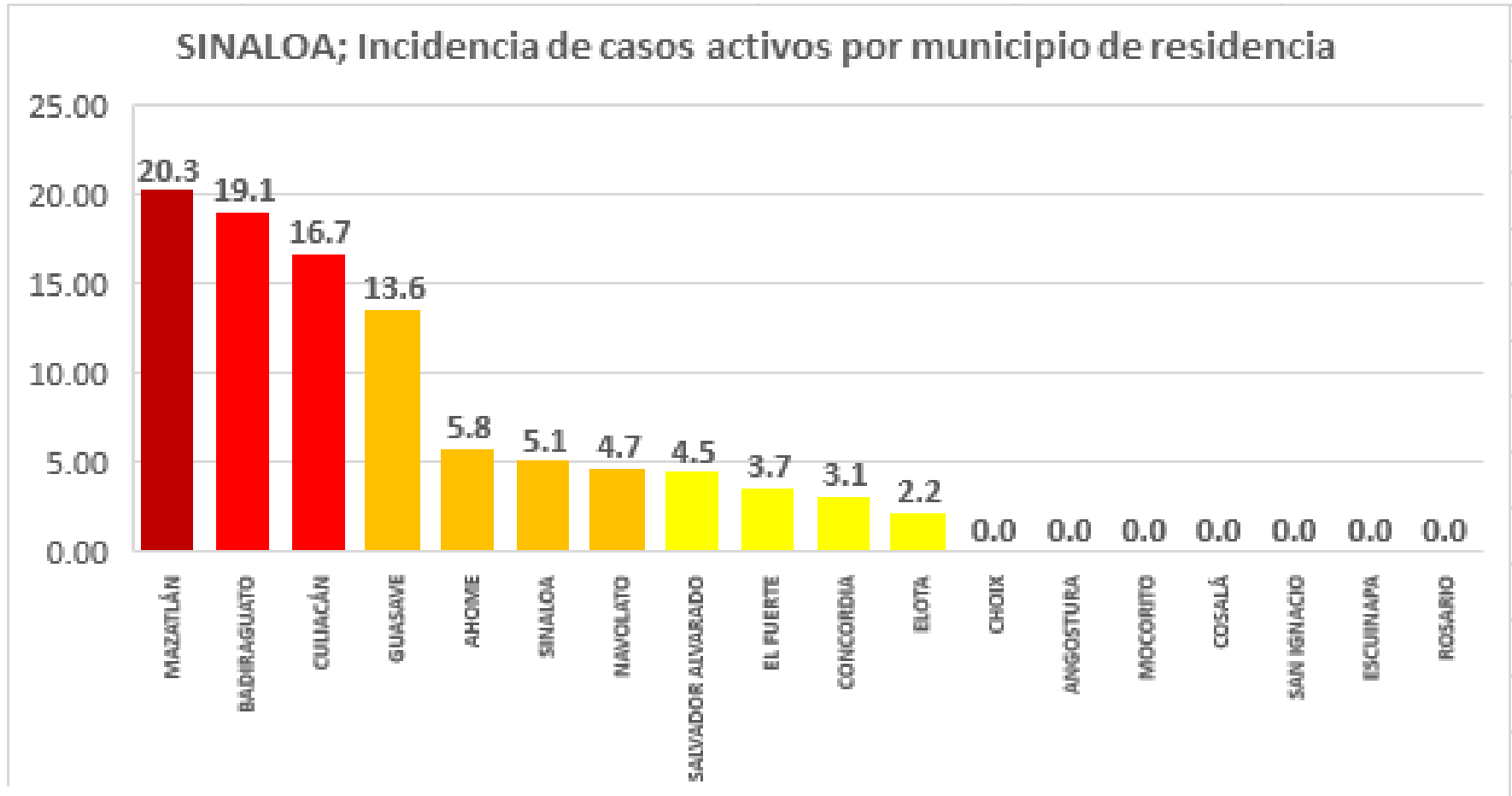
15.9

Incidencia Estatal Casos Activos por 100 mil hab.



Este grafico tiene fuente de :
Información del Sistema de Vigilancia Epidemiológica de Enfermedades Respiratoria Viral, que informan las 475 unidades monitoras de enfermedad
DATOS ABIERTOS

COVID-19 Sinaloa: Incidencia de Casos Activos Confirmados por Municipio de Residencia



Incidencia: por 100 mil habitantes

NUEVA NORMALIDAD

503

Confirmados activos

15.9

Incidencia Estatal Casos Activos por 100 mil hab.

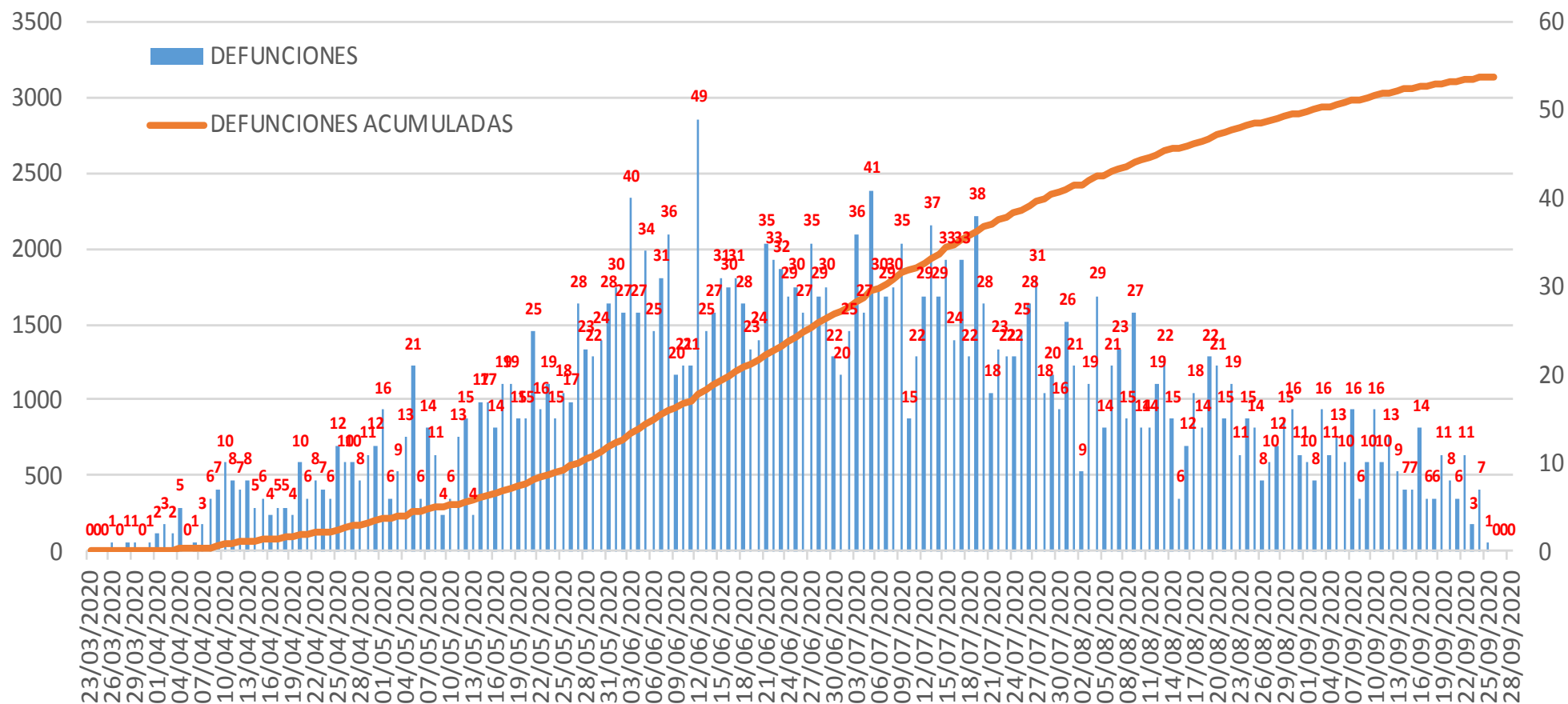


Este gráfico tiene fuente de :
Información del Sistema de Vigilancia Epidemiológica de Enfermedades Respiratoria Viral, que informan las 475 unidades monitoras de enfermedad
DATOS ABIERTOS

25/09/2020

COVID-19 Sinaloa: Defunciones acumuladas por fecha de defunción asociadas a Sars-CoV-2

Defunciones por día y acumuladas por fecha de defunción



NUEVA NORMALIDAD

3,134

Defunciones Acumuladas

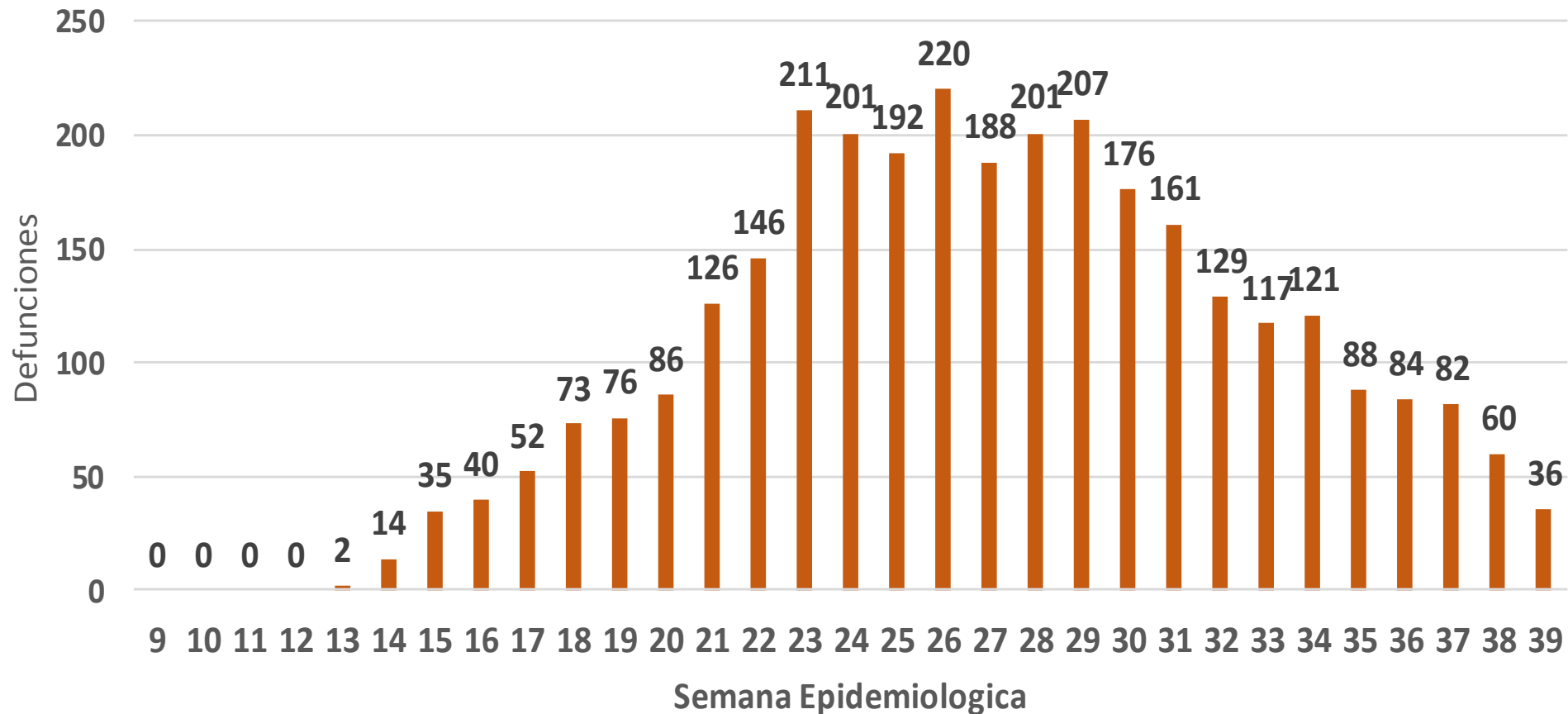
109

Defunciones últimos 14 días



COVID-19 Sinaloa: Defunciones Asociadas a SARS-CoV-2 Notificadas por Semana Epidemiológica

Defunciones Asociadas a SARS-CoV-2 Notificadas por semana en SINALOA Mpio. Residentes



NUEVA NORMALIDAD

3,134

Defunciones Acumuladas

109

Defunciones últimos 14 días



COVID-19 Sinaloa: Embarazadas y Menores de 15 años

MUJERES EN EDAD FERTIL Y EMBARAZADAS

POSITIVAS A SARS-CoV-2

MUJERES EN EDAD FERTIL POR GRUPO DE EDAD	Mujeres Sospechosas	%	Mujeres (+) COVID-19	%	CON SARS-Cov2			DEFUNCIÓN	Hospitalizadas COVID-19	Indice de Hospitalización	
					EMBARAZADAS	En PUERPERIO	%				
De 10 a 14 años	186	1.4%	49	0.9%	0	0	0.0%	0	0	0.0%	
De 15 a 19 años	432	3.2%	127	2.3%	13	1	6.9%	0	7	53.8%	
De 20 a 24 años	1,244	9.2%	450	8.1%	37	6	21.2%	1	14	37.8%	
De 25 a 44 años	9,476	70.1%	3,950	71.2%	129	17	71.9%	4	41	31.8%	
De 45 a 49 años	2,186	16.2%	970	17.5%	0	0	0.0%	0	0	0.0%	
TOTAL	13,524	100.0%	5,546	100.0%	179	24	100.0%	5	62	34.6%	
					203						

NUEVA NORMALIDAD

3,134

Defunciones Acumuladas

109

Defunciones últimos 14 días

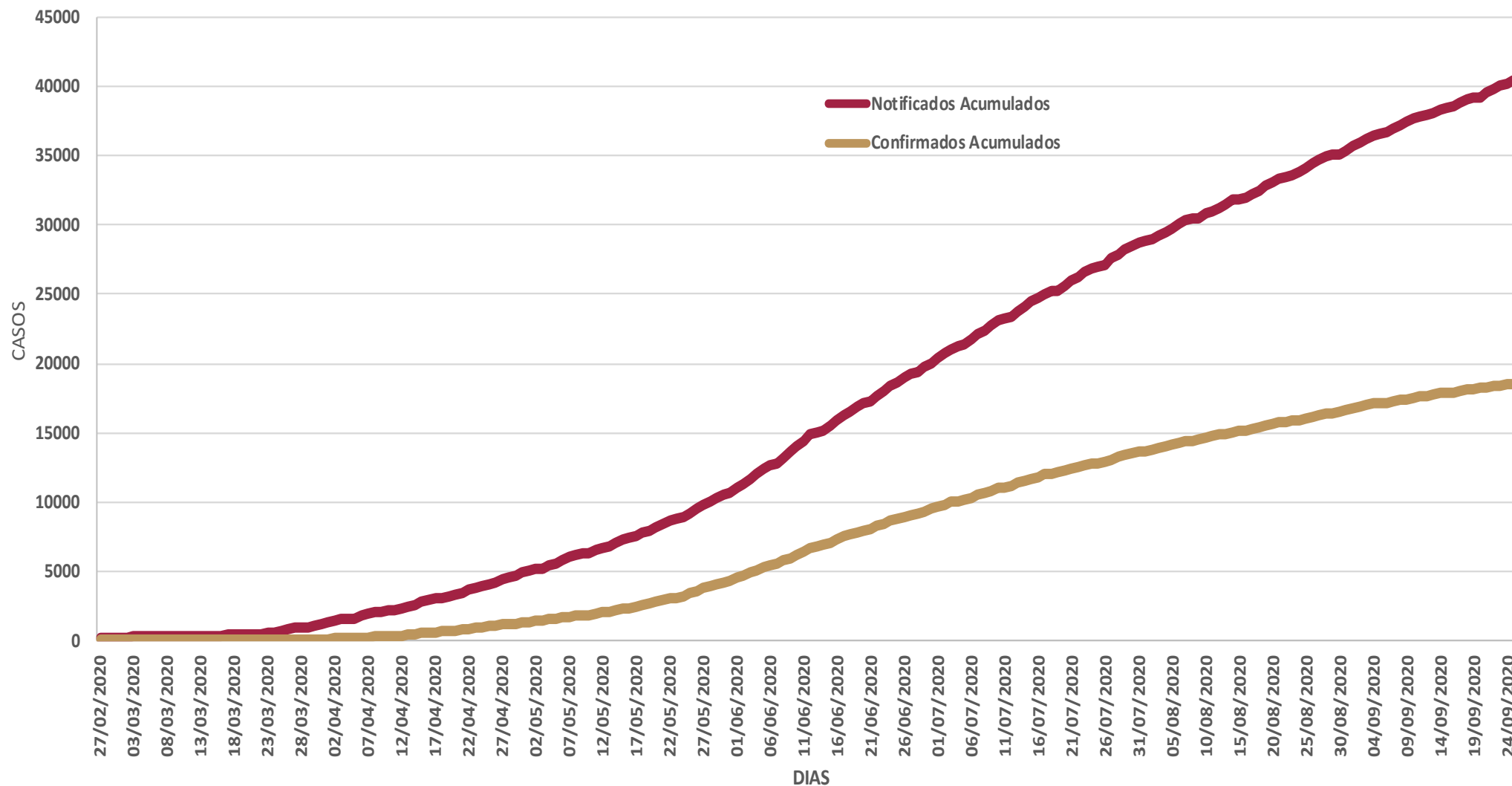


MENORES DE 15 AÑOS POSITIVOS A SARS-CoV-2

Grupo de Edad	Sospechosos	%	CASOS (+) COVID-19	%	Defuncion	Letalidad	Hosp-COVID-19	Indice de Hospitalización	Tasa de Incidencia
De 00 años	203	16.6%	30	11.4%	0	0.0%	16	53.3%	59.7
De 01 a 04 años	316	25.8%	49	18.6%	1	2.0%	18	36.7%	24.1
De 05 a 09 años	321	26.2%	81	30.7%	3	3.7%	20	24.7%	30.8
De 10 a 14 años	384	31.4%	104	39.4%	4	3.8%	14	13.5%	38.3
TOTAL < 15 AÑOS	1,224	100.0%	264	100.0%	8	3.0%	68	25.8%	



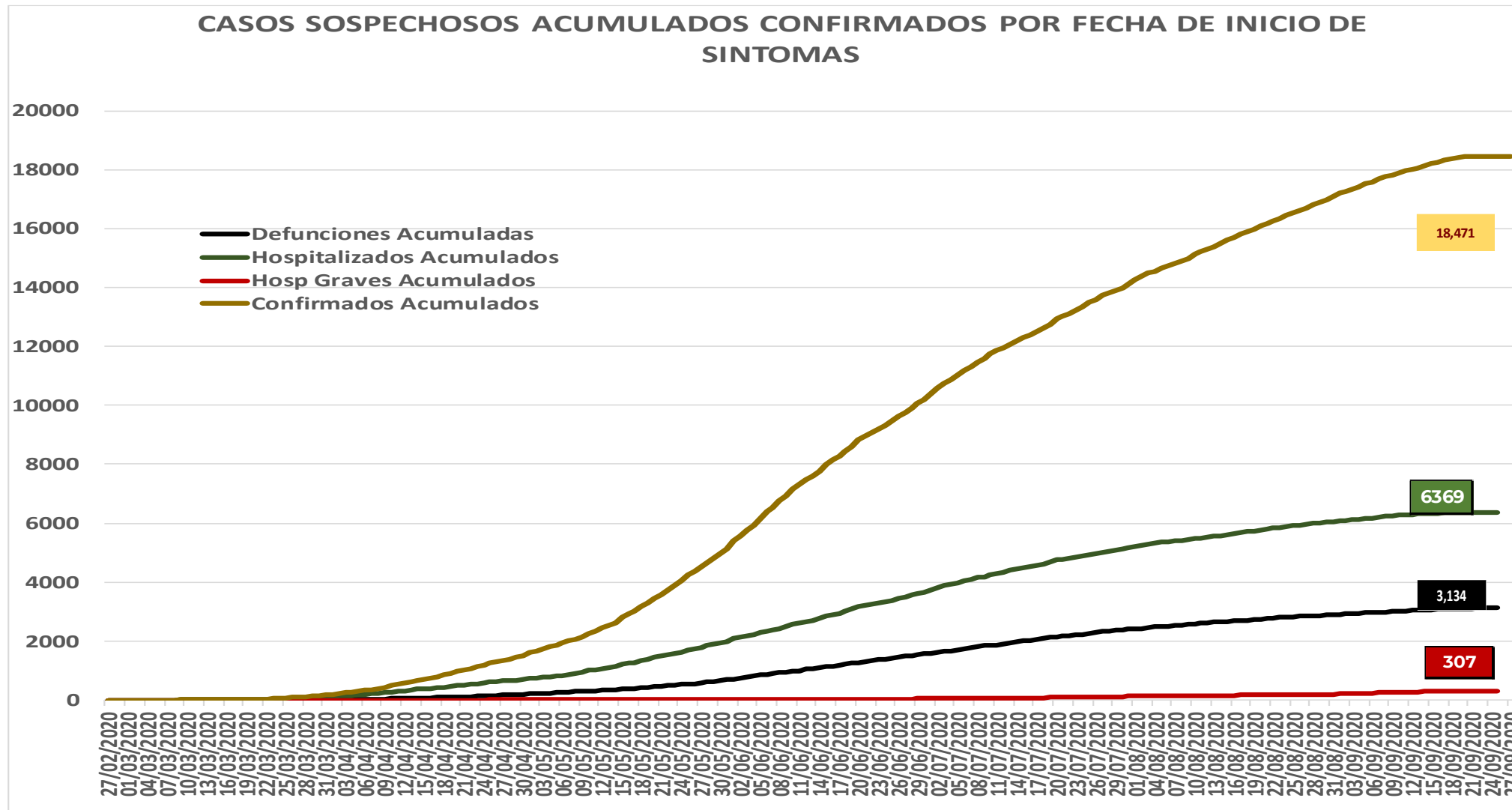
COVID-19 Sinaloa: Casos acumulados sospechosos y confirmados por fecha de inicio de síntomas



NUEVA NORMALIDAD



COVID-19 Sinaloa: Casos sospechosos y confirmados por fecha de inicio de síntomas



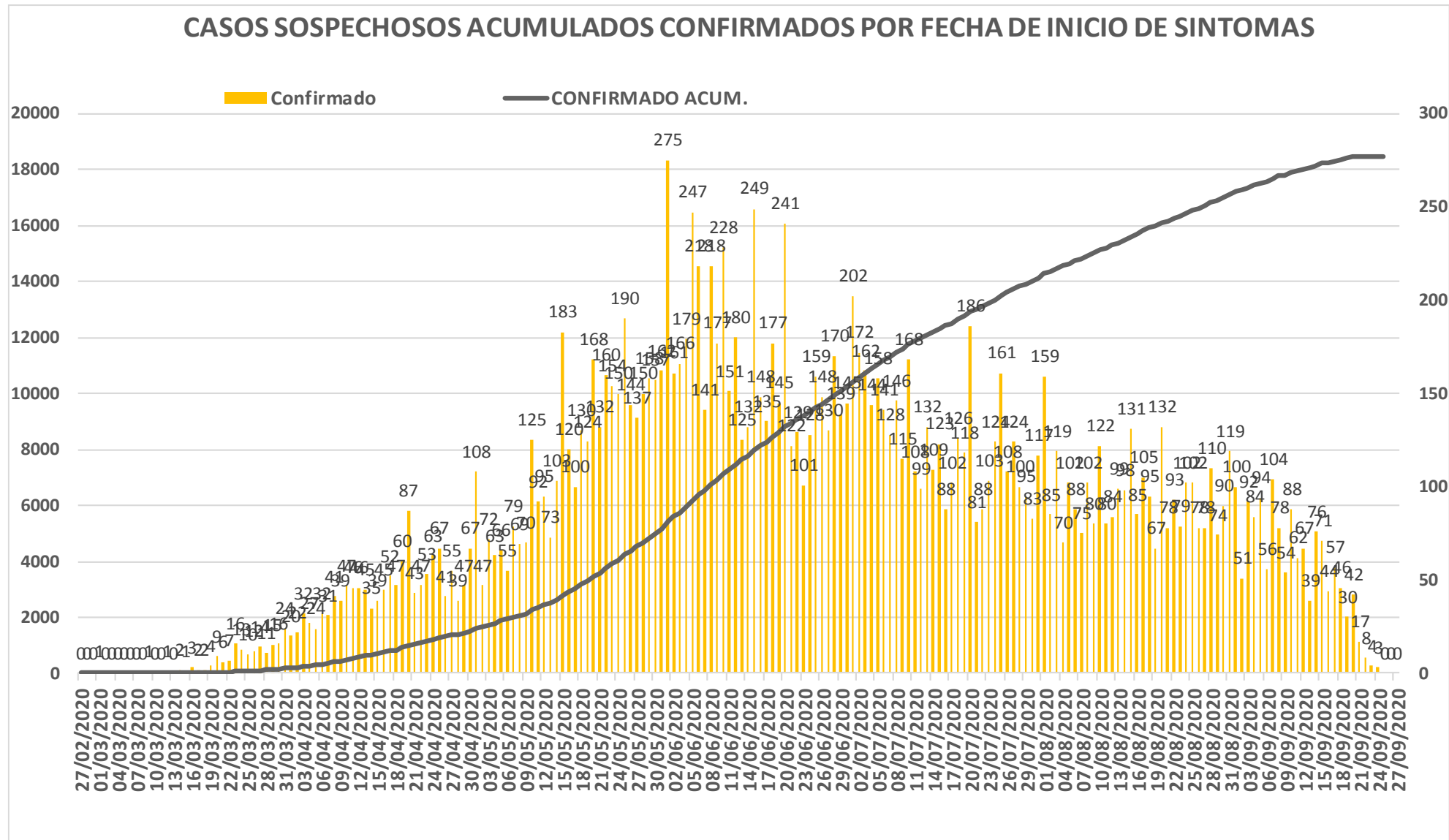
NUEVA NORMALIDAD

1,262
Nuevos Sospechosos

18,471
Confirmados



COVID-19 Sinaloa: Curva epidémica de casos acumulados Incidentes por fecha de inicio de síntomas.



NUEVA NORMALIDAD

Confirmados acumulados
18,471



COVID-19 Sinaloa: Curva epidémica de casos incidentes por fecha de resultado del LESPS.

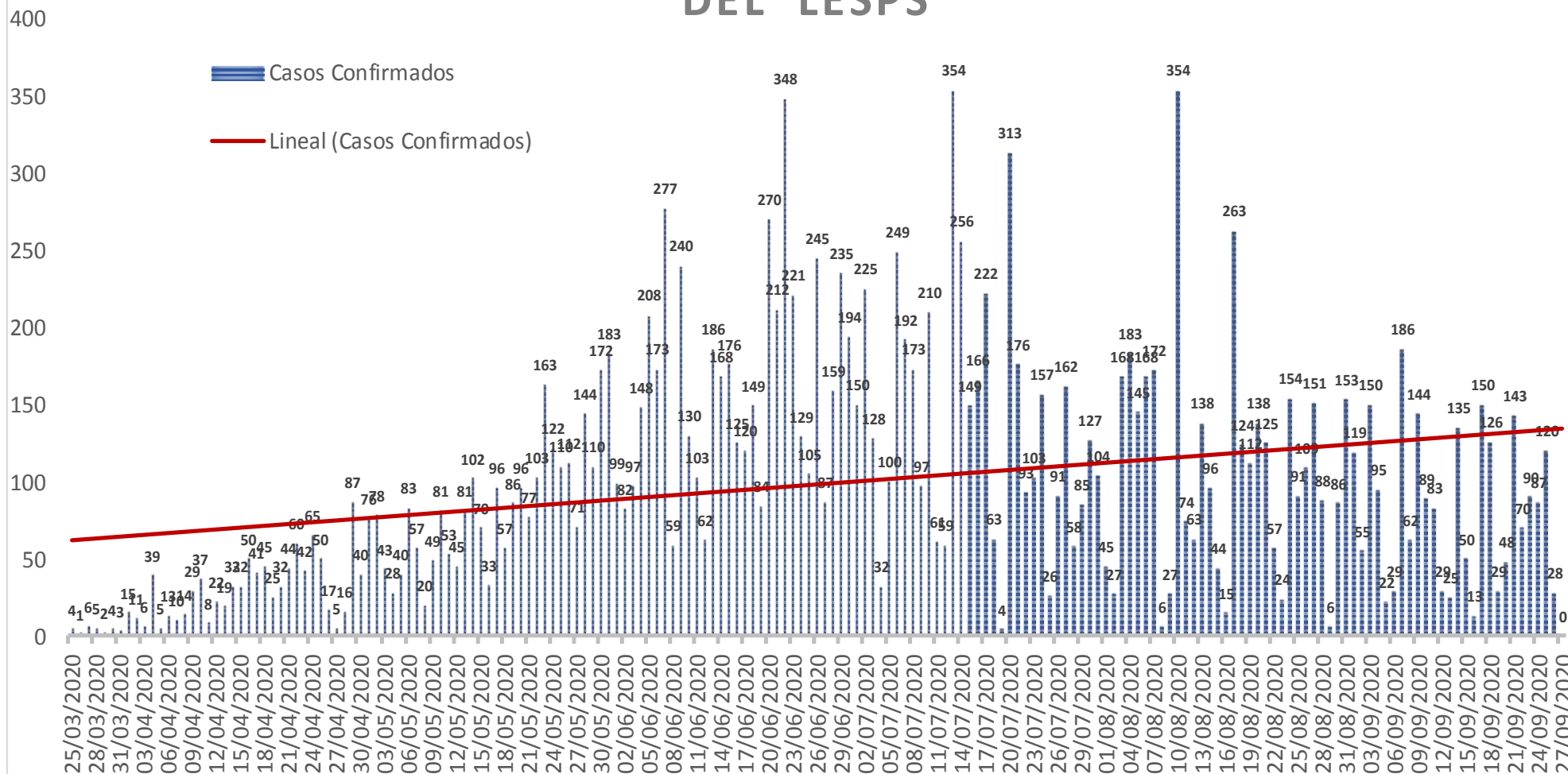
**NUEVA
NORMALIDAD**

**Estatad
Confirmados
acumulados**

18,471

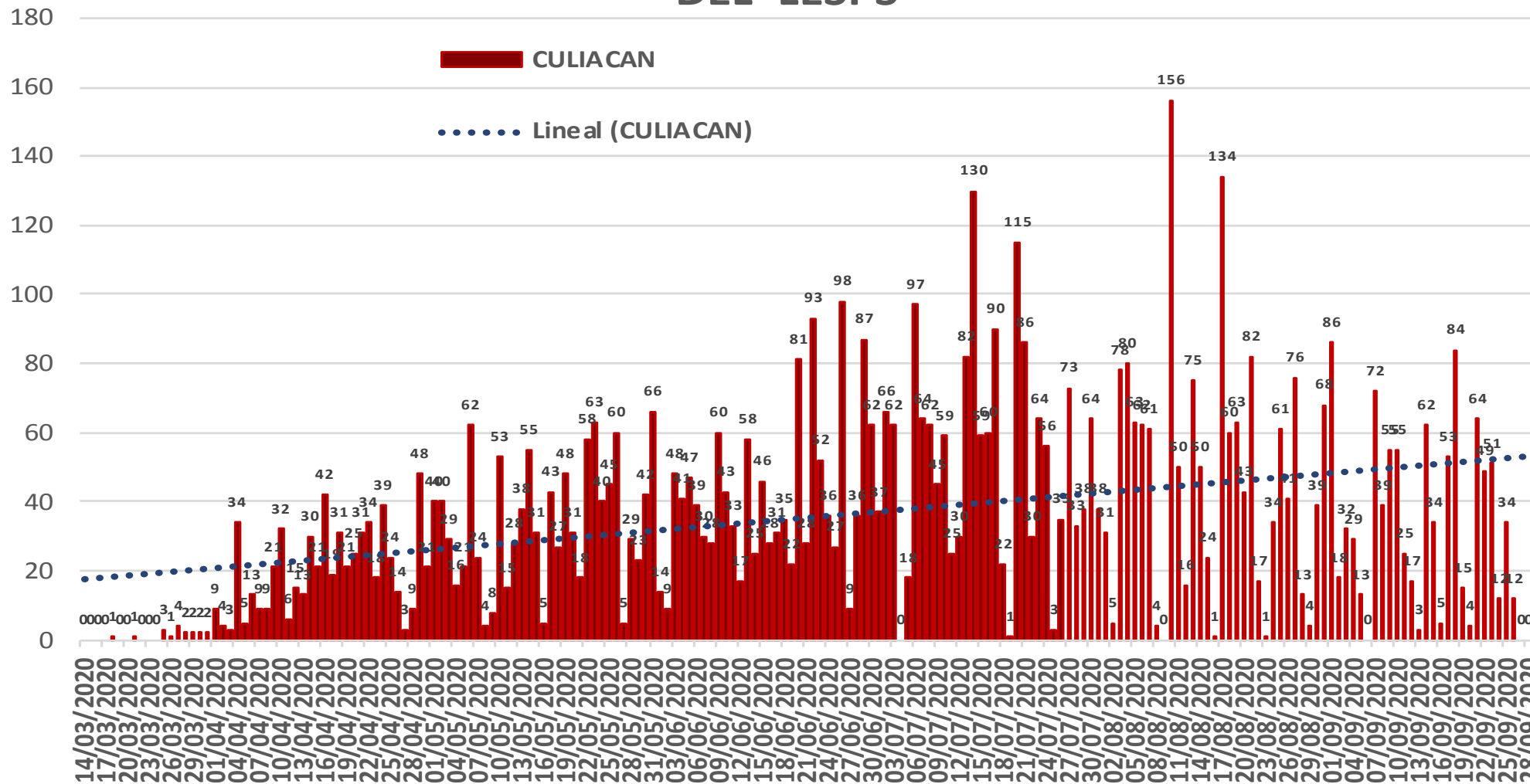


CASOS CONFIRMADOS SEGÚN FECHA DE RESULTADO DEL LESPS



COVID-19 Sinaloa: Curva epidémica de casos incidentes por fecha de resultado del LESPS.

CASOS CONFIRMADOS SEGÚN FECHA DE RESULTADO DEL LESPS



**NUEVA
NORMALIDAD**

**Estatad
Confirmados
acumulados**

18,471

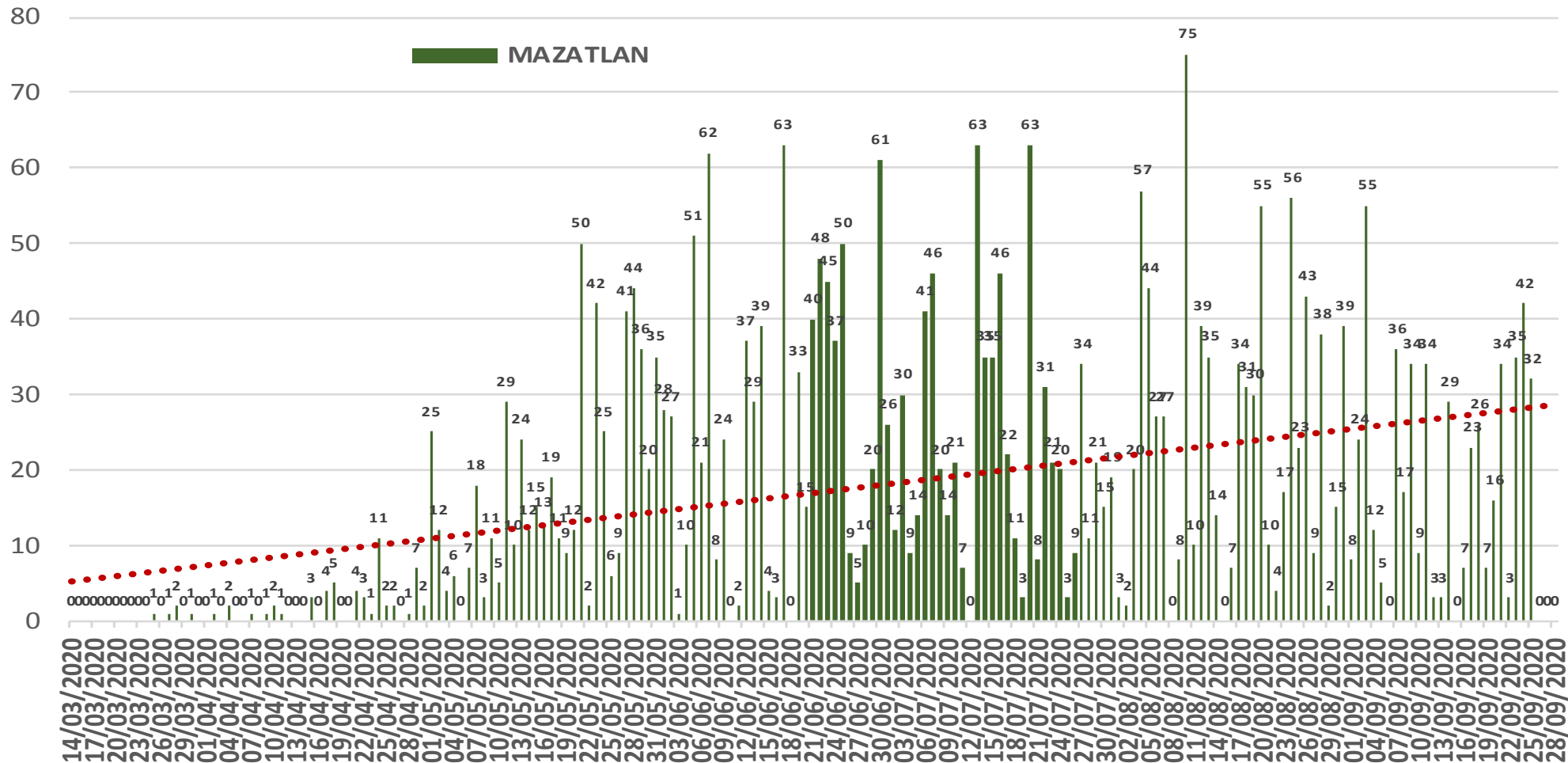
**Casos
Confirmados
CULIACAN**

6,967



COVID-19 Sinaloa: Curva epidémica de casos incidentes por fecha de resultado del LESPS.

CASOS CONFIRMADOS SEGÚN FECHA DE RESULTADO DEL LESPS



NUEVA NORMALIDAD

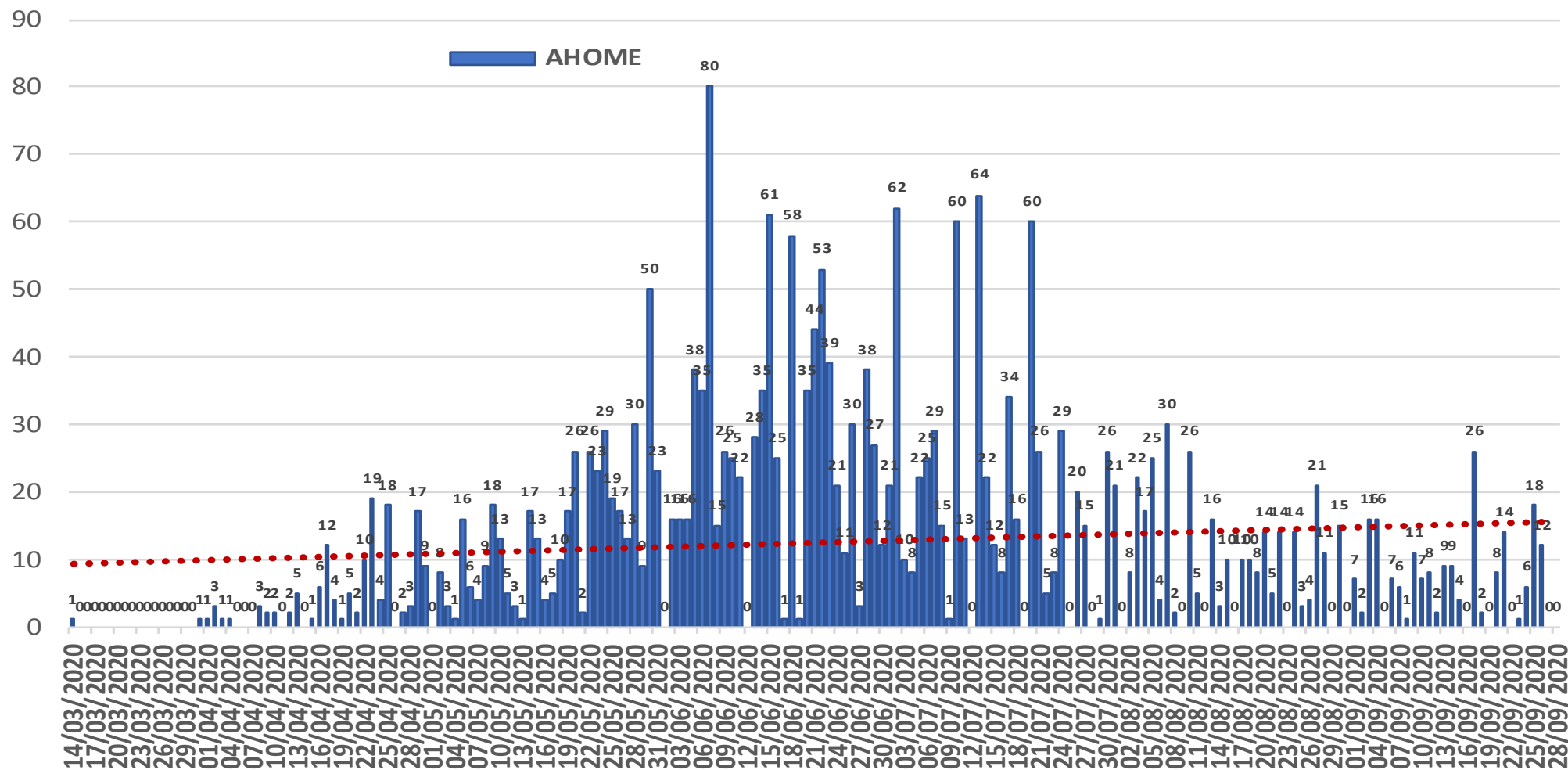
Estatad Confirmados acumulados
18,471

Casos Confirmados MAZATLAN
3,372



COVID-19 Sinaloa: Curva epidémica de casos incidentes por fecha de resultado del LESPS.

CASOS CONFIRMADOS SEGÚN FECHA DE RESULTADO DEL LESPS



NUEVA NORMALIDAD

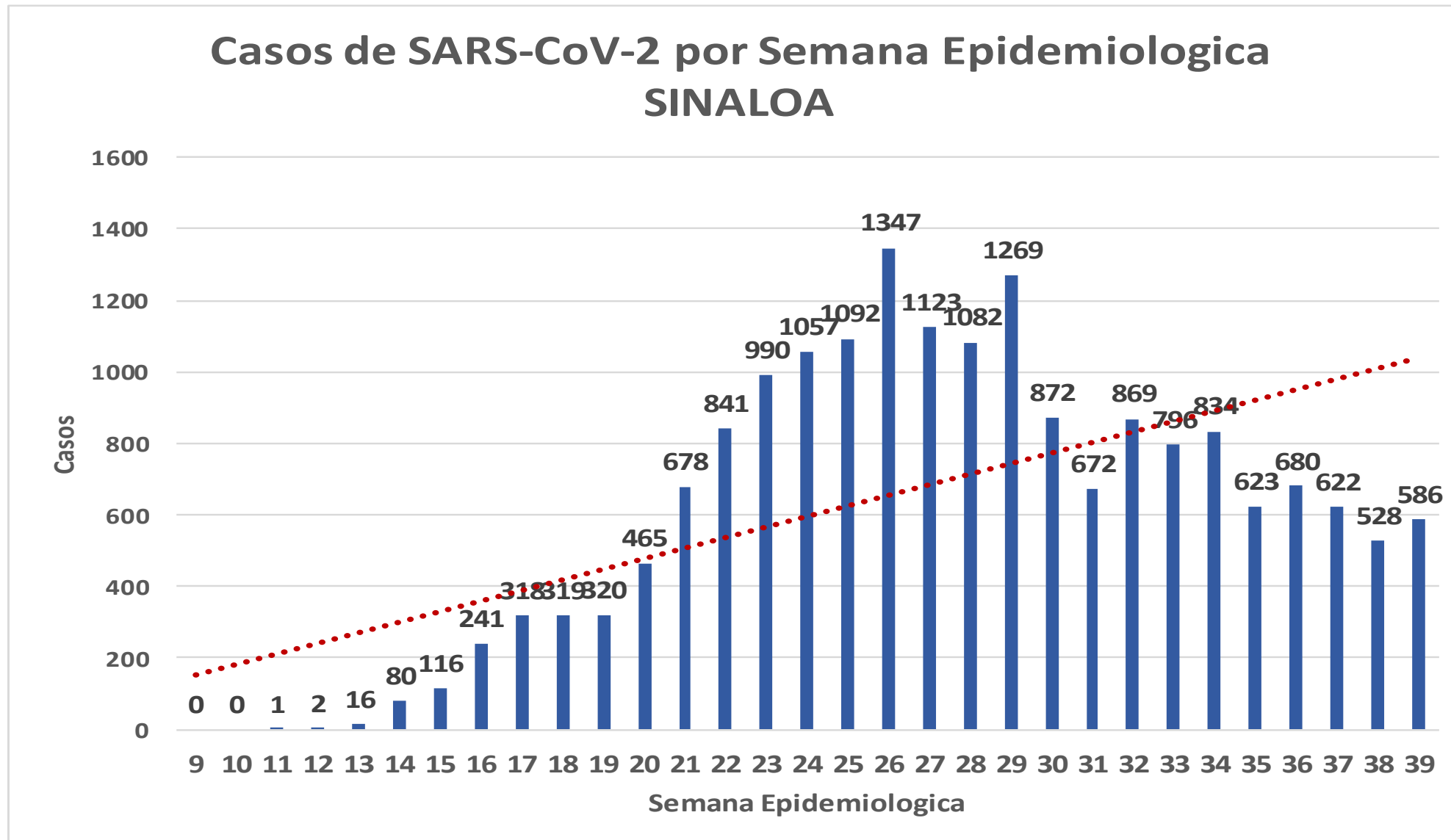
Estatad Confirmados acumulados
18,471

Casos Confirmados AHOME
2,478



COVID-19 Sinaloa: Curva epidémica de casos incidentes por fecha de resultado del LESPS.

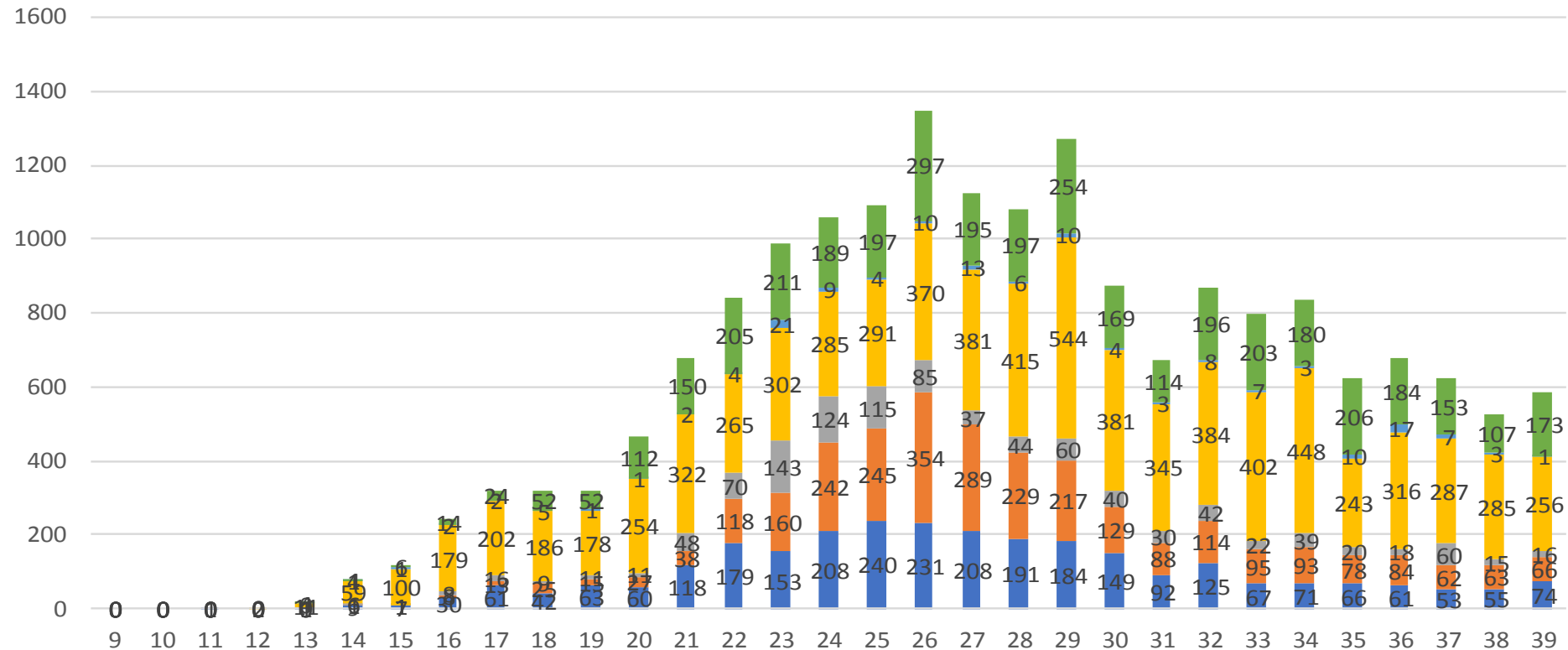
**NUEVA
NORMALIDAD**



COVID-19 Sinaloa: Curva epidémica de casos incidentes por fecha de resultado del LESPS.

Casos SARS-CoV-2 pr Semana epidemiologica y Jurisdicción

■ Jurisd. No. 1 Mochis ■ Jurisd. No. 2 Guasave ■ Jurisd. No. 3 Guamuchil
■ Jurisd. No. 4 Culiacan ■ Jurisd. No. 5 Elota ■ Jurisd. No. 6 Mazatlan



NUEVA NORMALIDAD

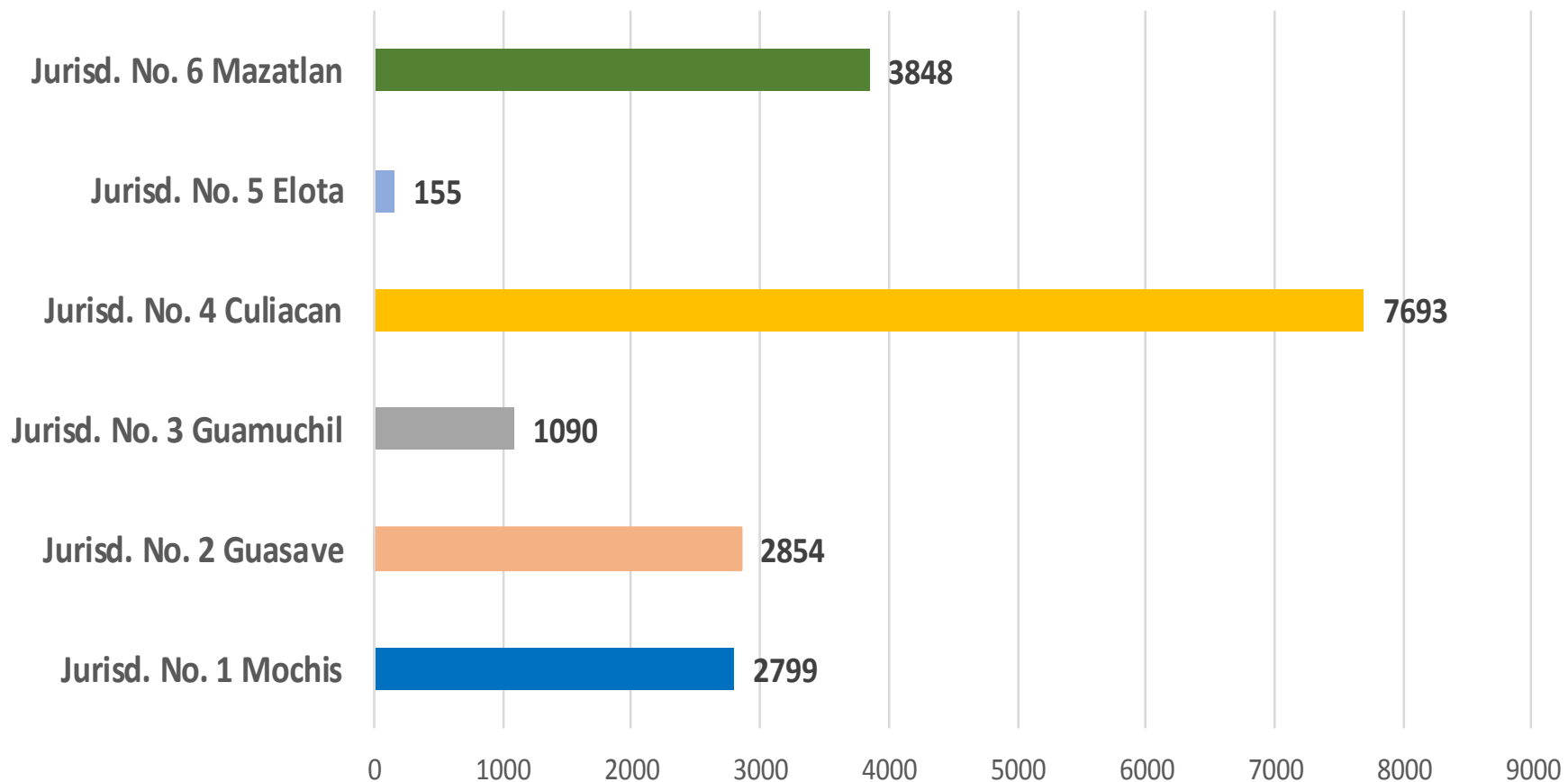
Estatal Confirmados acumulados
18,471



COVID-19 Sinaloa: Curva epidémica de casos incidentes por fecha de resultado del LESPS.

**NUEVA
NORMALIDAD**

Casos SARS-CoV-2 por Jurisdicción



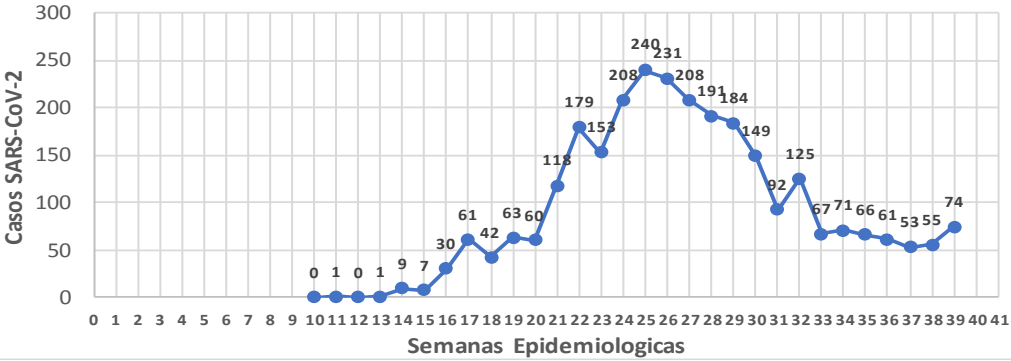
COVID-19 Sinaloa: Comportamiento COVID-19 por JURISDICCION.



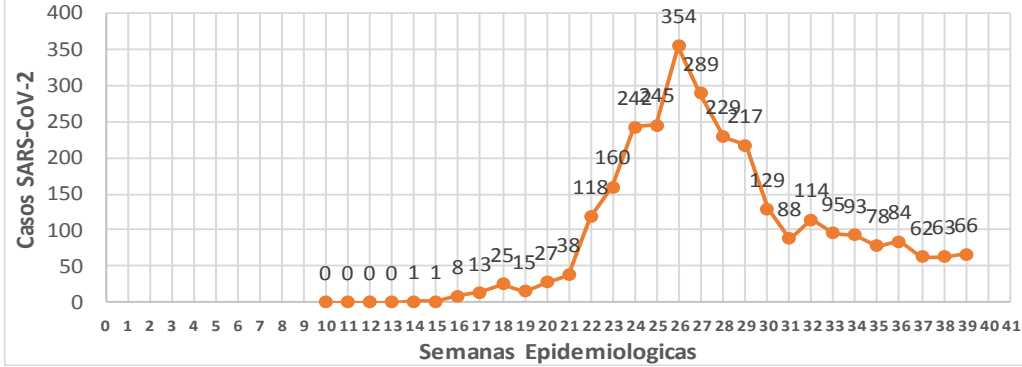
SALUD
SECRETARÍA DE SALUD

**NUEVA
NORMALIDAD**

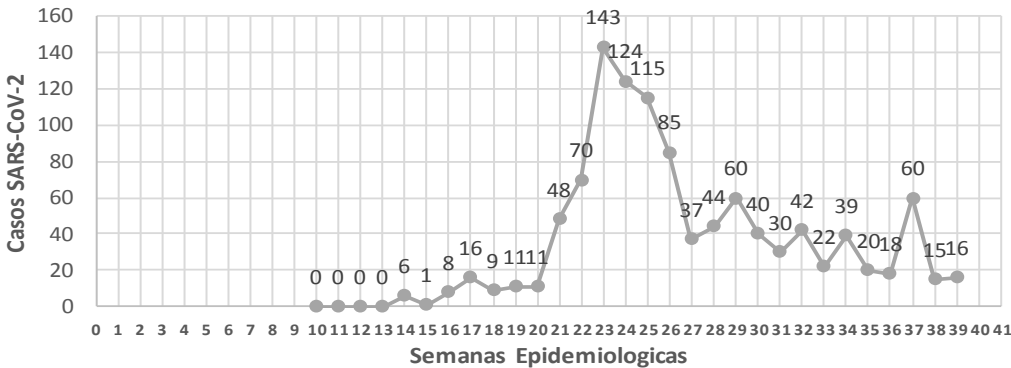
CASOS SARS-CoV-2 por Semana Epidemiologica
JURISDICCION MOCHIS



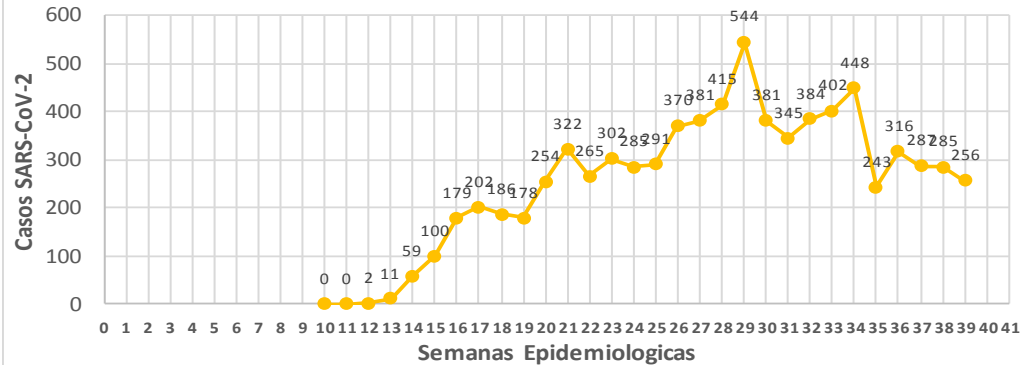
CASOS SARS-CoV-2 por Semana Epidemiologica
JURISDICCION GUASAVE



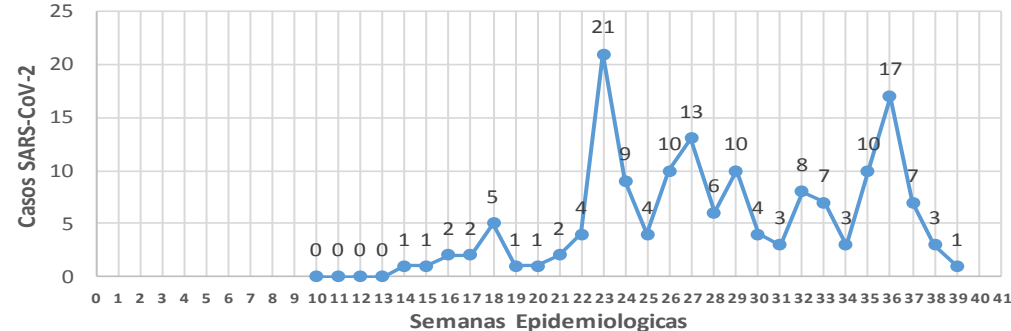
CASOS SARS-CoV-2 por Semana Epidemiologica
JURISDICCION GUAMUCHIL



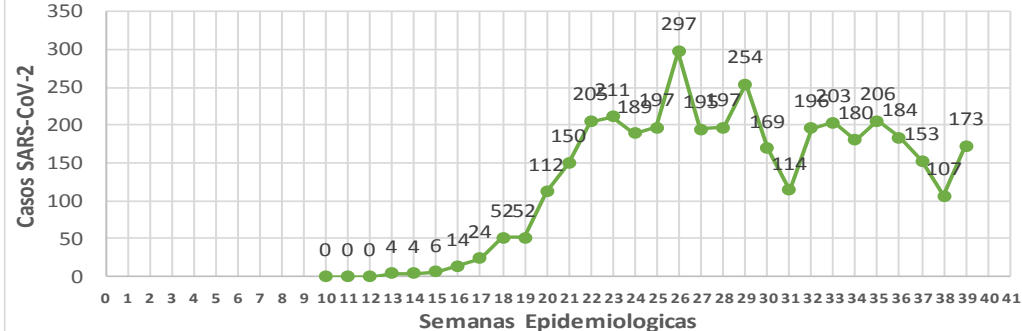
CASOS SARS-CoV-2 por Semana Epidemiologica
JURISDICCION CULIACAN



CASOS SARS-CoV-2 por Semana Epidemiologica
JURISDICCION ELOTA



CASOS SARS-CoV-2 por Semana Epidemiologica
JURISDICCION MAZATLAN



COVID-19 Sinaloa: Total de registros con toma de muestras en Plataforma SISVER.

DATOS TOTALES DE REGISTROS EN PLATAFORMA SISVER

SINALOA: SOSPECHOSOS POR SECTOR

INSTITUCION	NO ADECUADO	RECHAZADA	NO RECIBIDA	SOSPECHOSOS	TOTAL CON MUESTRA	% SOSPECHOSOS
IMSS	0	318	61	15,120	15,499	43.8%
IMSS-OPORTUNIDADES	0	18	0	477	495	1.4%
ISSSTE	3	18	19	1,799	1,839	5.2%
PRIVADA	7	2	55	1,183	1,247	3.5%
SEDENA	0	3	2	269	274	0.8%
SEMAR	0	7	3	277	287	0.8%
SSA	60	71	29	14,432	14,592	41.3%
PEMEX	0	0	0	6	6	0.0%
ESTATAL	2	4	2	802	810	2.3%
MUNICIPAL	2	1	0	308	311	0.9%
TOTAL	74	442	171	34,673	35,360	100.0%

0.2% 1.3% 0.5% 98.1% 100.0%

RESULTADO DEFINITIVO EN PLATAFORMA SISVER	
SARS-CoV-2	18,726
NEGATIVO	14,409
NO RECIBIDA	171
INF AH1N1 PMD	97
RECHAZADA	442
B	58
A H3	16
METAPNEUMOVIRUS	9
ENTEROV//RHINOVIRUS	24
CORONA OC43	2
NO ADECUADO	74
INF A	8
CORONA 229E	1
CORONA NL63	1
CORONA HKU1	1
VSR	2
ADENOVIRUS	1
PARAINFLUENZA 3	1
NO SUBTIPIFICADO	1

NUEVA NORMALIDAD

35,360 SOSPECHOSOS **18,726** CONFIRMADOS **53.0%**

0.6%	200	DE LOS REGISTROS SIN RESULTADO TIENEN UNA FECHA DE RECEPCION EN LABORATORIO
3.2%	1,116	SIN RECEPCION EN LABORATORIO Y SIN RESULTADO
3.7%	1,316	SIN REGISTRO DE RECEPCION EN LABORATORIO
0.2%	74	NO ADECUADAS
1.3%	442	RECHAZADAS
0.5%	171	NO RECIBIDAS
	12	TIENEN MAS DE 72 HORAS DE RECEPCION EN EL LABORATORIO
	9	CORRESPONDEN A REGISTROS CON MAS DE 7 DIAS DE TRANSITO

75.0%



COVID-19 Sinaloa: Total de registros con toma de muestras en Plataforma SISVER.



INFORMACION AL DIA : sábado, 26 de septiembre de 2020

SE TOMO MUESTRA PERO SIN RECEPCION EN LABORATORIO

Municipios	IMSS	IMSS- OPORTUN IDADES	ISSSTE	PRIVADA	SEDENA	SEMAR	SSA	PEMEX	ESTATAL	MUNICIPAL	TOTAL
AHOME	104	2	5	8	0	5	16	0	0	0	140
CHOIX	2	0	1	0	0	0	4	0	0	0	7
EL FUERTE	6	10	3	1	0	0	1	0	0	0	21
GUASAVE	115	0	2	10	0	0	68	0	0	0	195
SINALOA	3	0	0	1	0	0	18	0	0	0	22
ANGOSTURA	3	0	0	2	0	0	2	0	0	0	7
MOCORITO	0	0	1	7	0	0	2	0	0	0	10
SALVADOR ALVARADO	12	0	0	0	0	0	3	0	0	0	15
BADIRAGUATO	0	0	0	1	0	0	8	0	0	0	9
CULIACAN	147	0	96	273	0	0	125	0	9	0	650
NAVOLATO	29	0	1	4	0	0	12	0	1	0	47
COSALA	0	0	0	0	0	0	5	0	0	0	5
ELOTA	0	0	0	1	0	0	0	0	0	0	1
SAN IGNACIO	0	0	1	2	1	0	4	0	0	0	8
CONCORDIA	0	0	0	1	0	0	2	0	0	0	3
ESCUINAPA	1	0	1	0	1	0	5	0	0	0	8
MAZATLAN	34	5	9	55	10	5	28	0	1	3	150
ROSARIO	0	0	4	3	0	0	1	0	0	0	8
Total	456	17	124	369	12	10	304	0	11	3	1,306
Otro Estado	2	0	0	4	0	1	3	0	0	0	10

Municipios	REGISTROS SIN RESULTADO Y TIENEN FECHA DE RECEPCION EN LABORATORIO	TIENEN MAS DE 72 HORAS DE RECEPCION EN EL LABORATORIO Y SIN RESULTADO
AHOME	19	1
CHOIX	2	0
EL FUERTE	2	0
GUASAVE	57	0
SINALOA	14	1
ANGOSTURA	1	0
MOCORITO	0	0
SALVADOR ALVARADO	1	1
BADIRAGUATO	3	0
CULIACAN	53	6
NAVOLATO	7	0
COSALA	0	0
ELOTA	0	0
SAN IGNACIO	3	1
CONCORDIA	1	0
ESCUINAPA	2	0
MAZATLAN	31	2
ROSARIO	0	0
Total	196	12
Otro Estado	4	0

COVID-19 Sinaloa: Unidades de Salud con retraso en Dictaminación ó Confirmación de Defunciones Sospechosas a COVID-19 en Plataforma SISVER.



Información al día:

sábado, 26 de septiembre de 2020

Información al día:

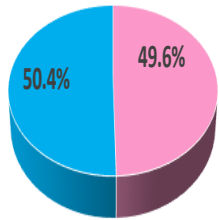
sábado, 26 de septiembre de 2020

UNIDAD MEDICA	DEFUNCIONES PENDIENTES DE CONFIRMAR
DR. M.CARDENAS DE LA VEGA	26
HOSPITAL MILITAR REGIONAL DE MAZATLAN, SIN.	7
HOSPITAL GENERAL LOS MOCHIS	11
HGZMF 32 GUASAVE	41
HGSMF 30 GUAMUCHIL	14
HGR 1 CULIACAN	151
LOS MOCHIS	36
SANATORIO CEMSI CHAPULTEPEC	0
HGZMF 3 MAZATLAN	98
HGZMF 28 COSTA RICA	4
MAZATLAN	9
HOSPITAL CIVIL DE CULIACAN	24
UMF 35 CULIACAN	1
UMFH 22 EL DORADO	3
CLINICA HOSPITAL MARIA DEL MAR	3
HOSPITAL GENERAL DE MAZATLAN	0
HGZ 49 LOS MOCHIS	5
HOSPITAL GENERAL CULIACAN	5
CLINICA HOSPITAL CULIACAN S. A. DE C. V.	14
OPERADORA NUEVA CLINICA SANTA MARIA S.A DE C.V	3
HOSPITAL MARINA MAZATLAN	1
UMF 46 CULIACAN	1
UMF 56 PRADOS	2
UMF 36 CULIACAN	2
HOSPITAL GENERAL ESCUINAPA	1
HOSPITAL INTEGRAL CONCORDIA	0
HR VILLA UNION	1
HOSPITAL ANGELES CULIACAN	1
HR FUERTE, EL	1
HOSPITAL NAVAL DE MAZATLAN	0
HGSMF 4 NAVOLATO	1
	466

COVID-19 Sinaloa: Casos confirmados por edad y sexo

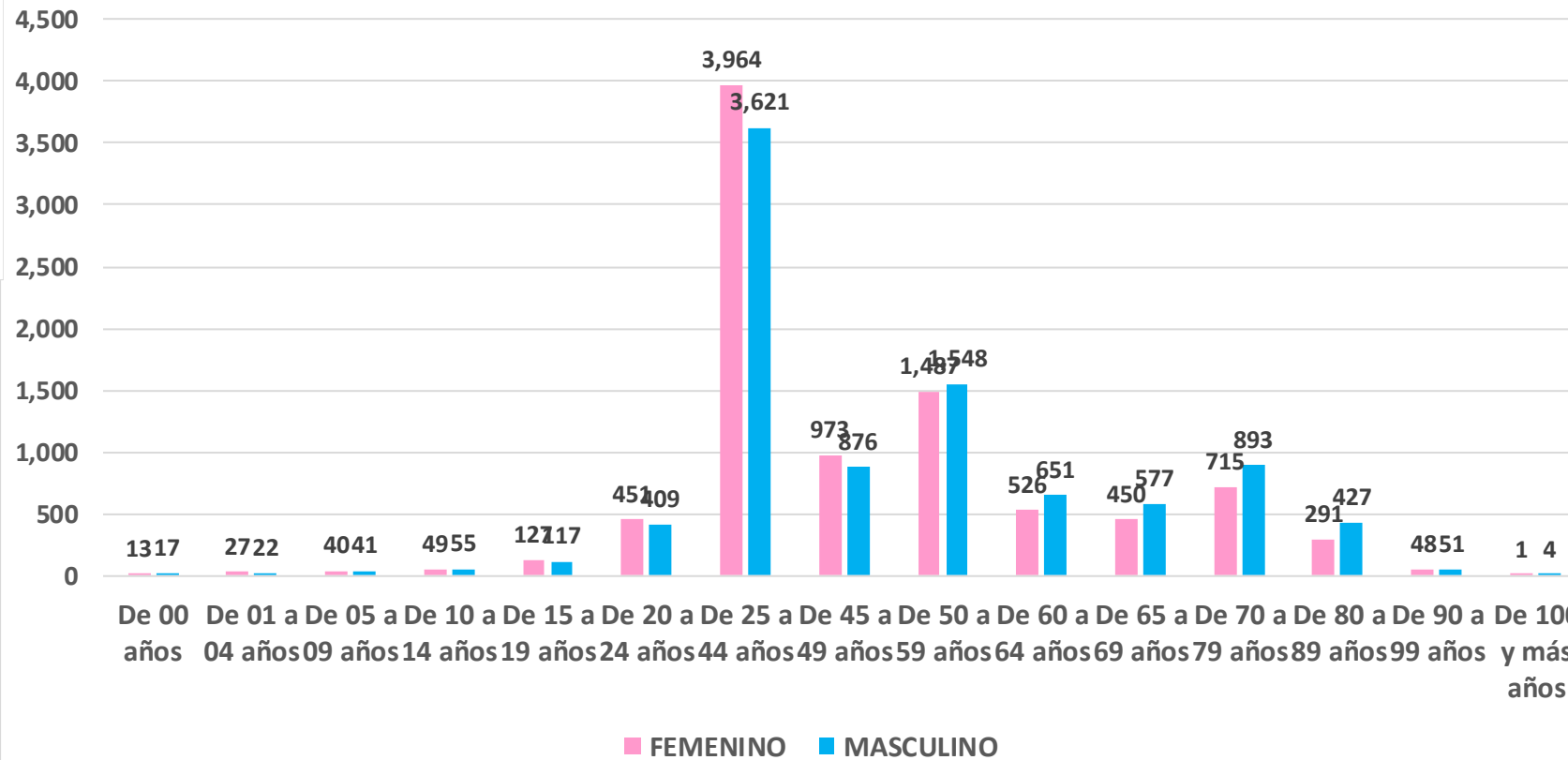
Mediana de edad: **45** años

CASOS CONFIRMADOS SEGÚN SEXO



■ MUJER ■ HOMBRE

Casos Confirmados COVID-19, por Edad y Sexo



NUEVA NORMALIDAD

18,471

Confirmados acumulados



COVID-19 Sinaloa: Casos confirmados por edad y sexo

GRUPOS DE EDAD NOTIFICADOS EN PLATAFORMA POR COVID-19, SINALOA

Grupo de Edad	Sospechosos	%	CASOS (+) COVID-19	%	Defuncion	Letalidad	Hosp-COVID-19	Indice de Hospitalizacion	Tasa de Incidencia
De 00 años	203	0.50%	30	0.2%	0	0.0%	16	53.3%	59.7
De 01 a 04 años	316	0.8%	49	0.3%	1	2.0%	18	36.7%	24.1
De 05 a 09 años	321	0.79%	81	0.4%	3	3.7%	20	24.7%	30.8
De 10 a 14 años	384	0.9%	104	0.6%	4	3.8%	14	13.5%	38.3
De 15 a 19 años	795	1.96%	244	1.3%	2	0.8%	32	13.1%	88.3
De 20 a 24 años	2,389	5.9%	860	4.7%	12	1.4%	62	7.2%	317.8
De 25 a 44 años	17,496	43.22%	7,585	41.1%	197	2.6%	974	12.8%	827.7
De 45 a 49 años	4,069	10.1%	1,849	10.0%	190	10.3%	502	27.1%	936.6
De 50 a 59 años	6,248	15.44%	3,035	16.4%	573	18.9%	1,311	43.2%	930.4
De 60 a 64 años	2,158	5.3%	1,177	6.4%	380	32.3%	719	61.1%	964.1
De 65 a 69 años	1,760	4.35%	1,027	5.6%	438	42.6%	753	73.3%	397.1
De 70 a 79 años	2,802	6.9%	1,608	8.7%	836	52.0%	1,282	79.7%	
De 80 a 89 años	1,321	3.26%	718	3.9%	442	61.6%	586	81.6%	
De 90 a 99 años	207	0.5%	99	0.5%	56	56.6%	78	78.8%	
De 100 y más años	9	0.02%	5	0.0%	0	0.0%	2	40.0%	
Total general	40,478	100.0%	18,471	100.0%	3,134	17.0%	6,369	34.5%	585.1

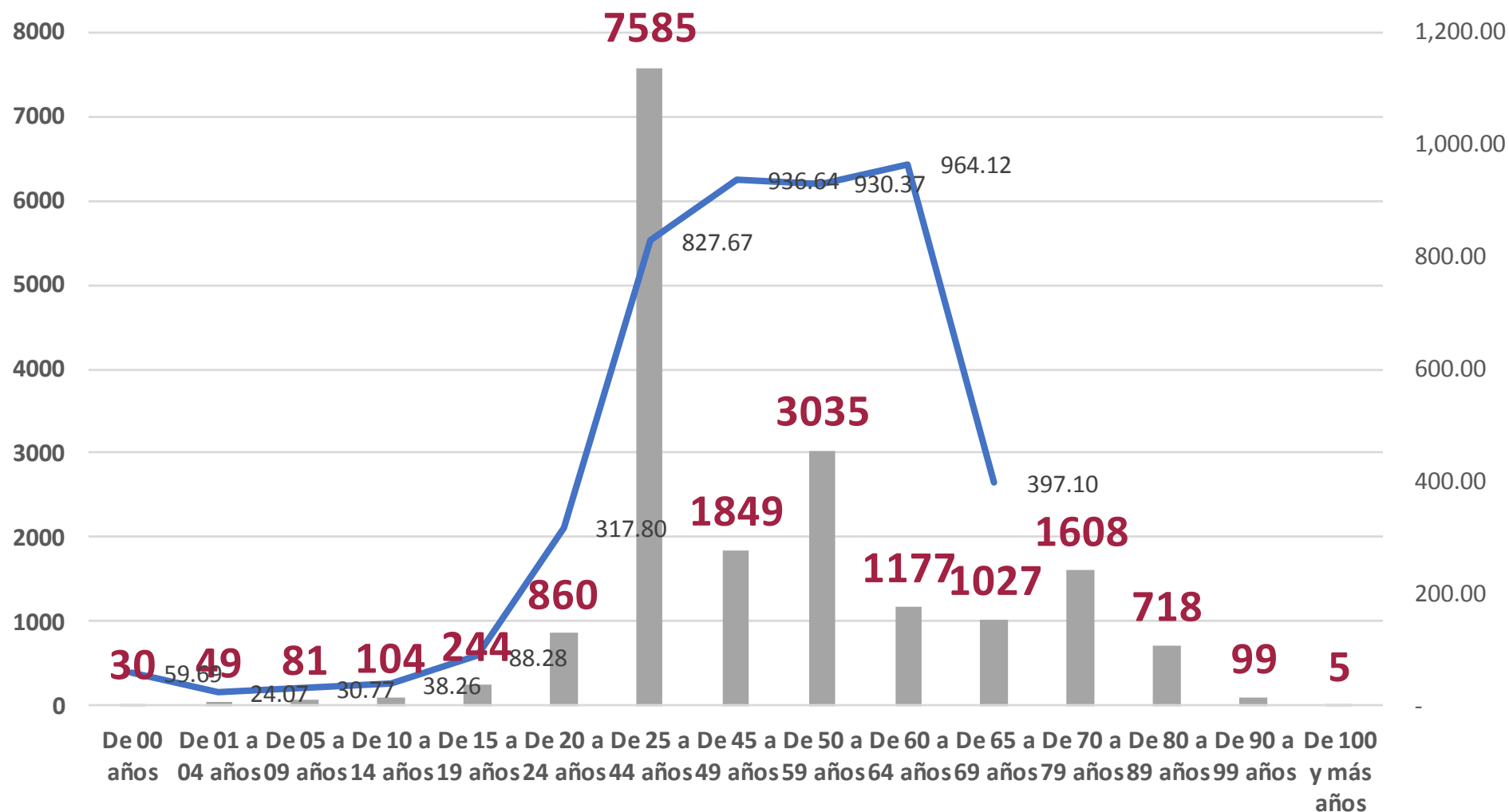
**NUEVA
NORMALIDAD**

Tasa de Letalidad Estatal
17.0%



COVID-19 Sinaloa: Casos confirmados por edad y sexo

Casos Notificados y Confirmados en el Estado de Sinaloa por Grupo de Edad en Plataforma COVID-19



NUEVA NORMALIDAD

Tasa de Incidencia Estatal
585.14
Por 100 mil habt.



COVID-19 Sinaloa: Defunciones acumuladas por edad y sexo

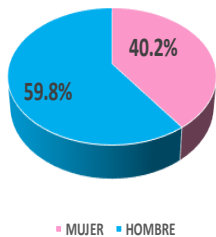
Mediana de edad: 67 años

**NUEVA
NORMALIDAD**

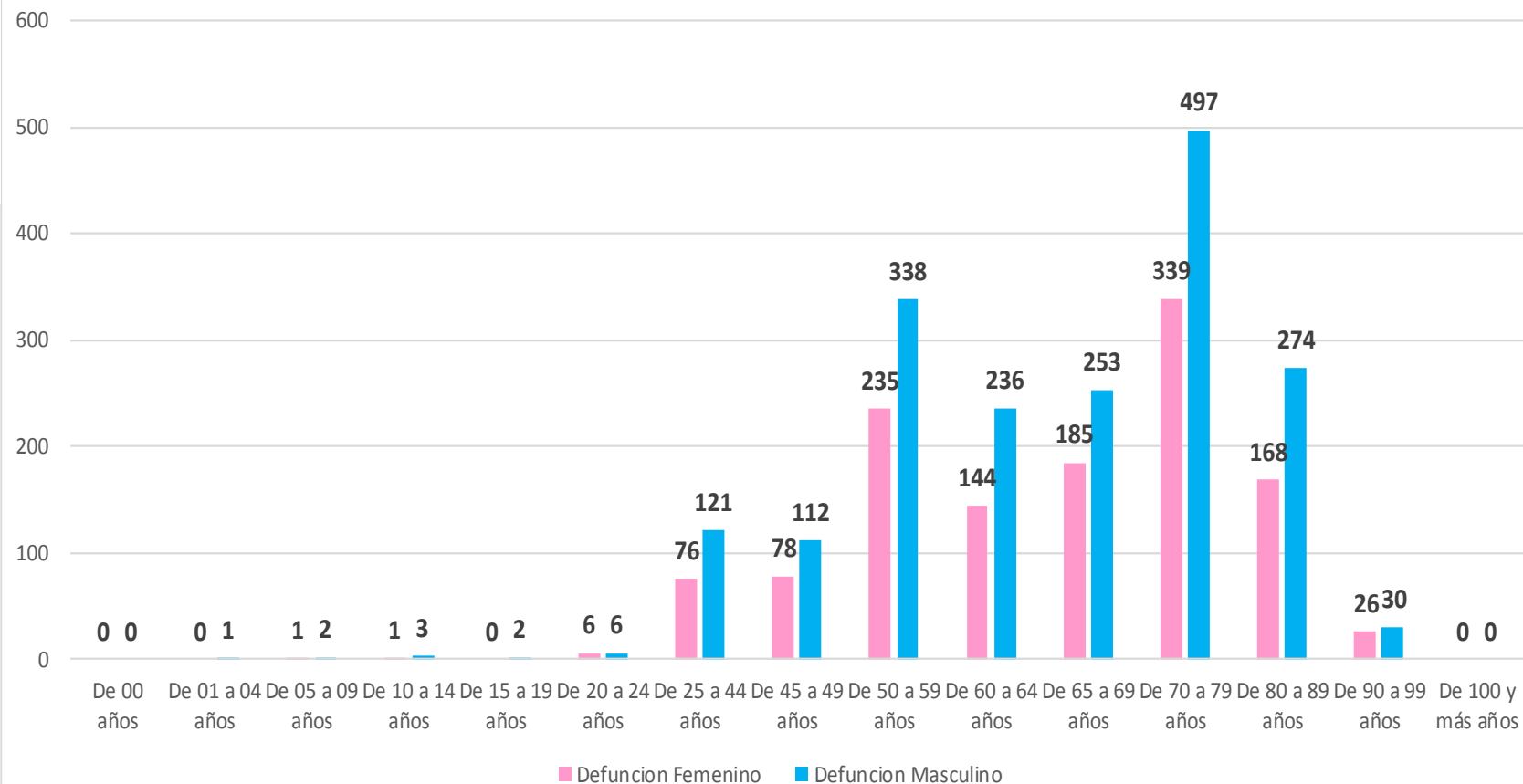
3,134

Defunciones

DEFUNCIONES CONFIRMADAS SEGÚN SEXO



DEFUNCIONES DE CASOS CONFIRMADOS COVID-19, POR EDAD Y SEXO



COVID-19 Sinaloa: Defunciones acumuladas por comorbilidad

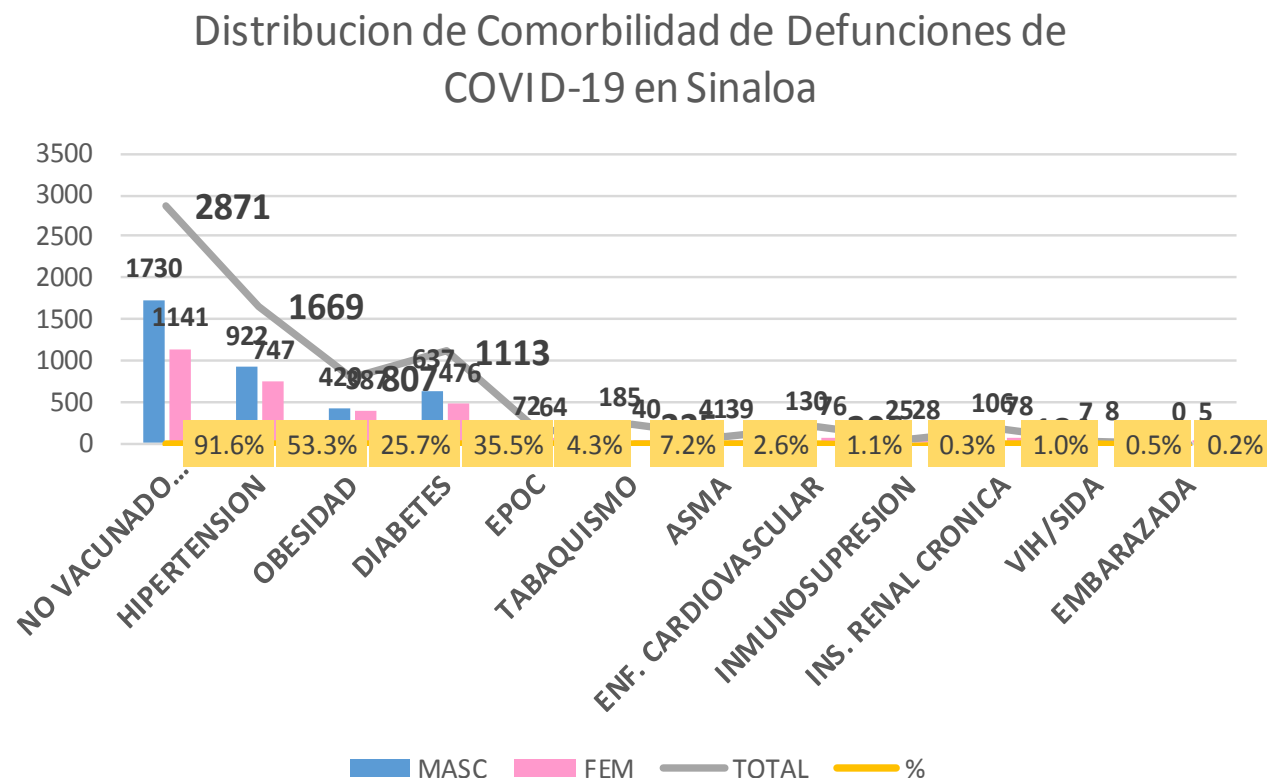
NUEVA
NORMALIDAD

3,134

Defunciones

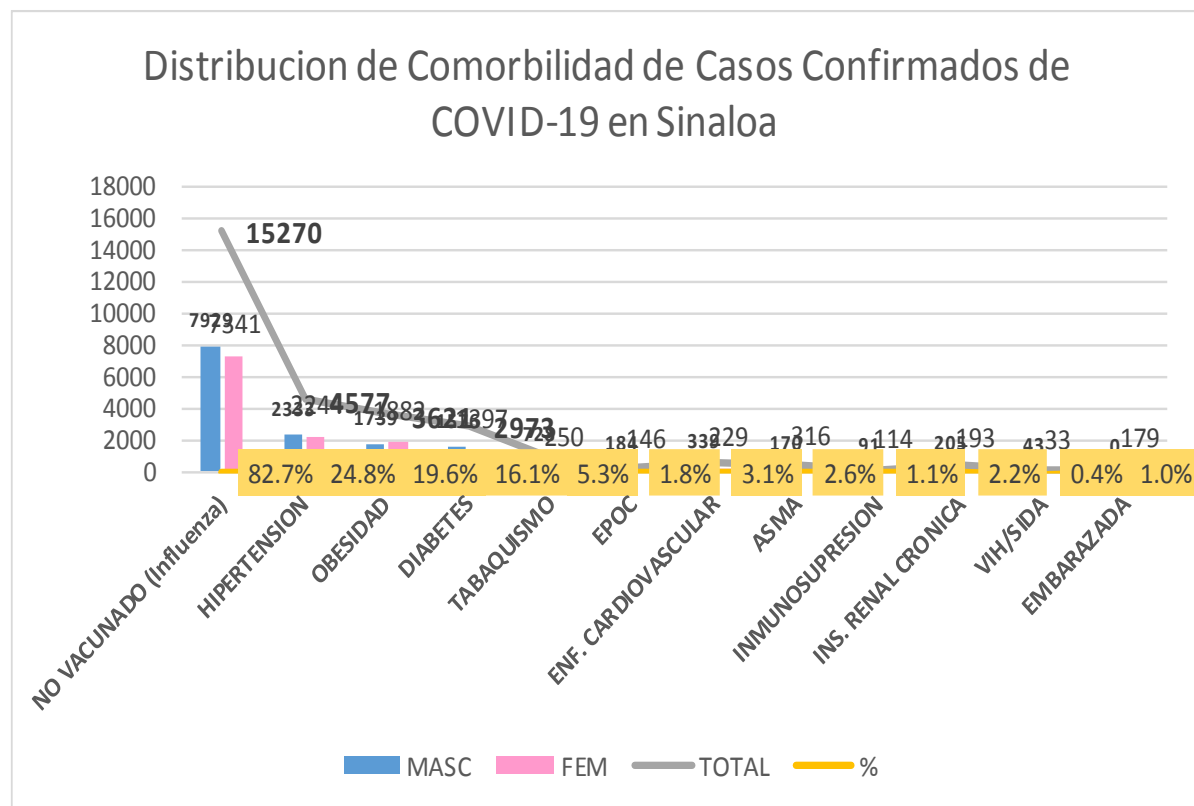


DEFUNCIONES				
3134	1875	1259		
COMORBILIDAD	MASC	FEM	TOTAL	%
NO VACUNADO (Influenza)	1730	1141	2871	91.6%
HIPERTENSION	922	747	1669	53.3%
OBESIDAD	420	387	807	25.7%
DIABETES	637	476	1113	35.5%
EPOC	72	64	136	4.3%
TABAQUISMO	185	40	225	7.2%
ASMA	41	39	80	2.6%
ENF. CARDIOVASCULAR	130	76	206	1.1%
INMUNOSUPRESION	25	28	53	0.3%
INS. RENAL CRONICA	106	78	184	1.0%
VIH/SIDA	7	8	15	0.5%
EMBARAZADA	0	5	5	0.2%



COVID-19 Sinaloa: Casos Confirmados por comorbilidad

CASOS CONFIRMADOS				
	18470	9309	9161	
COMORBILIDAD	MASC	FEM	TOTAL	%
NO VACUNADO (Influenza)	7929	7341	15270	82.7%
HIPERTENSION	2333	2244	4577	24.8%
OBESIDAD	1739	1882	3621	19.6%
DIABETES	1576	1397	2973	16.1%
TABAQUISMO	728	250	978	5.3%
EPOC	184	146	330	1.8%
ENF. CARDIOVASCULAR	339	229	568	3.1%
ASMA	170	316	486	2.6%
INMUNOSUPRESION	91	114	205	1.1%
INS. RENAL CRONICA	205	193	398	2.2%
VIH/SIDA	43	33	76	0.4%
EMBARAZADA	0	179	179	1.0%



NUEVA
NORMALIDAD

Confirmados
acumulados

18,471



COVID-19 Sinaloa: Confirmados y Defunciones acumuladas por Institución

NUEVA
NORMALIDAD

3,134

Defunciones



CONFIRMADOS POR INSTITUCION EN PLATAFORMA POR COVID-19, SINALOA

Institucion	Notificados	Confirmados	%	Defunciones
SSA	15,184	6,985	37.8%	661
IMSS	18,691	8,655	46.9%	1,808
IMSS_PR	516	249	1.3%	29
ISSSTE	2,840	1,147	6.2%	399
PEMEX	0	0	0.0%	0
Privados	1,326	395	2.1%	65
SEDENA	354	183	1.0%	27
SEMAR	412	162	0.9%	28
Servicios Estatales	845	496	2.7%	104
Servicios Municipales	310	199	1.1%	13
Universitarios	0	0	0.0%	0
Cruz Roja	0	0	0.0%	0
DIF	0	0	0.0%	0
Total	40,478	18,471	100.0%	3,134

CLASIFICACION DE DEFUNCIONES CONFIRMADAS, NEGATIVAS Y SOSPECHOSAS EN PLATAFORMA COVID-19, SINALOA, AL DIA DE HOY:

Institucion	Defunciones Positivas a COVID-19	Defunciones NEGATIVAS a COVID-19	Defunciones SOSPECHOSAS a COVID-19***
SSA	661	143	17
IMSS	1,808	532	325
IMSS_PR	29	13	2
ISSSTE	399	86	71
PEMEX	0	0	0
Privados	65	7	24
SEDENA	27	6	7
SEMAR	28	3	0
Servicios Estatales	104	15	24
Servicios Municipales	13	0	0
Universitarios	0	0	0
Cruz Roja	0	0	0
DIF	0	0	0
Total	3,134	805	470

*** PENDIENTES DE DICTAMINAR

COVID-19 Sinaloa: Tipo de Paciente por Evolución Hospitalaria

TIPO DE PACIENTE REG. CONFIRMADO POR COVID-19, SIN TIPO DE PACIENTE CONFIRMADO POR COVID-19, SINALOA POR EVOLUCION DE GRAVEDAD AL 26/sep/2020

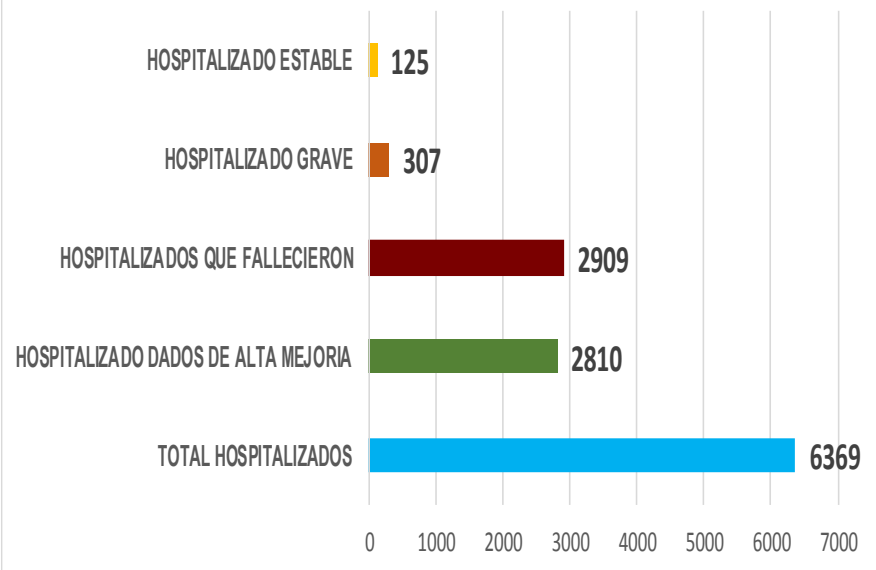
EVOLUCION HOSPITALIA	Casos	%
AMBULATORIO	12102	65.5%
HOSPITALIZADO	6369	34.5%
	18471	100.0%

TIPO DE PACIENTE HOSPITALIZADOS Y CONFIRMADO POR COVID-19, SINALOA

		%
TOTAL HOSPITALIZADOS	6369	
HOSPITALIZADO DADOS DE ALTA MEJORIA	2810	44.1%
HOSPITALIZADOS QUE FALLECIERON	2909	45.7%
HOSPITALIZADO GRAVE	307	4.8%
HOSPITALIZADO ESTABLE	125	2.0%



Tipo de paciente Hospitalizado y Confirmado por COVID-19



Casos Hospitalizados Intubados y Positivos a SARS-Cov-2

Total de Casos Intubados	1195	100.0%
Total de Intubados No Grave	3	0.3%
Total de Intubados Grave	42	3.5%
Total de Intubados con Alta Mejoria	193	16.2%
Total de Intubados Fallecidos	940	78.7%
Total de Intubados Alta Traslado	10	0.8%



COVID-19 Sinaloa: Casos confirmados y Defunciones por Ocupación

NUEVA
NORMALIDAD

3,134

Defunciones

Confirmados
acumulados

18,471



OCUPACIÓN	ESTATAL	
	CASOS CONFIRMADOS COVID-19	DEFUNCIONES COVID-19 ESTATAL
OTROS TRABAJADORES DE LA SALUD	1107	10
MEDICOS	1067	31
ENFERMERAS	1698	9
DENTISTAS	41	1
LABORATORISTAS	93	1
OTROS PROFESIONISTAS	424	20
ESTUDIANTES	555	13
JUBILADO / PENSIONADO	1485	741
GERENTES O PROPIETARIOS DE EMPRESAS O NEGOCIOS	83	13
HOGAR	2997	919
COMERCIANTES DE MERCADOS FIJOS O AMBULANTES	298	61
CHOFERES	155	32
MAESTROS	230	24
CAMPESINOS	209	72
OBREROS	127	35
OTROS	2228	346
DESEMPLEADOS	1149	392
EMPLEADOS	4524	414

18470

3134

17.0%

DEFUNCIONES EN PERSONAL DE LA SALUD POR GRUPO DE EDAD CON SARS-Cov2							
DEFUNCIONES POR GRUPO DE EDAD CON SARS-Cov2	MEDICOS	ENFERMERAS	OTROS TRABAJADORES DE LA SALUD	LABORATORISTAS	DENTISTAS	Total	%
De 20 a 24 años	0	0	0	0	0	0	0.0%
De 25 a 44 años	3	3	0	0	0	6	11.5%
De 45 a 49 años	3	1	1	0	0	5	9.6%
De 50 a 59 años	6	4	5	1	0	16	30.8%
De 60 a 64 años	7	0	0	0	0	7	13.5%
De 65 a 69 años	7	0	2	0	1	10	19.2%
De 70 a 79 años	4	0	2	0	0	6	11.5%
De 80 a 89 años	1	1	0	0	0	2	3.8%
De 90 a 99 años	0	0	0	0	0	0	0.0%
De 100 y más años	0	0	0	0	0	0	0.0%
Total general	31	9	10	1	1	52	100.0%

59.6% 17.3% 19.2% 1.9% 1.9% 100.0%

COVID-19 Sinaloa: Casos confirmados en personal de la salud por Municipio

CASOS CONFIRMADOS SARS-Cov2 EN PERSONAL DE LA SALUD POR MUNICIPIO							
Municipios	MEDICOS	ENFERMERAS	OTROS TRABAJADORES DE LA SALUD	LABORATORISTAS	DENTISTAS	Total	%
AHOME	188	319	241	22	4	774	19.3%
CHOIX	1	2	4	0	0	7	0.2%
EL FUERTE	9	22	15	2	0	48	1.2%
GUASAVE	87	190	86	9	3	375	9.3%
SINALOA	9	15	5	1	0	30	0.7%
ANGOSTURA	11	15	1	0	0	27	0.7%
MOCORITO	2	3	1	0	0	6	0.1%
SALVADOR ALVARADO	42	56	20	1	0	119	3.0%
BADIRAGUATO	2	1	1	0	0	4	0.1%
CULIACÁN	482	639	470	34	22	1647	41.1%
NAVOLATO	14	88	32	1	2	137	3.4%
COSALÁ	8	4	2	0	1	15	0.4%
ELOTA	4	1	2	0	0	7	0.2%
SAN IGNACIO	0	0	0	0	0	0	0.0%
CONCORDIA	2	1	0	0	0	3	0.1%
ESCUINAPA	20	48	22	1	1	92	2.3%
MAZATLÁN	178	287	202	22	8	697	17.4%
ROSARIO	5	7	2	0	0	14	0.3%
Total	1064	1698	1106	93	41	4002	99.8%
Otro Estado	6	2	2	0	0	10	0.2%

NUEVA NORMALIDAD

3,134

Defunciones

Confirmados acumulados

18,471



COVID-19 Sinaloa: Casos confirmados en personal de la salud por Institución y Grupo de Edad

CASOS CONFIRMADOS SARS-Cov2 EN PERSONAL DE LA SALUD POR INSTITUCION							
INSTITUCION	MEDICOS	ENFERMERAS	OTROS TRABAJADORES DE LA SALUD	LABORATORISTAS	DENTISTAS	Total	%
SSA	441	557	385	26	27	1436	35.8%
IMSS	432	882	599	48	9	1970	49.2%
IMSS_PR	31	31	21	2	1	86	2.1%
ISSSTE	62	138	49	8	2	259	6.5%
PEMEX	0	0	0	0	0	0	0.0%
Privados	31	19	9	5	0	64	1.6%
SEDENA	2	3	3	0	0	8	0.2%
SEMAR	7	17	5	2	2	33	0.8%
*Servicios	48	40	24	2	0	114	2.8%
**Servicios	13	11	12	0	0	36	0.9%
Universitaria	0	0	0	0	0	0	0.0%
Cruz Roja	0	0	0	0	0	0	0.0%
DIF	0	0	0	0	0	0	0.0%
TOTAL	1067	1698	1107	93	41	4006	100.0%

*Servicios Estatales (Hosp. Civil Culiacan)

**Servicios Municipales (Hosp. Maza de Juarez Mazatlan)

CASOS CONFIRMADOS SARS-Cov2 EN PERSONAL DE LA SALUD POR GRUPO DE EDAD							
GRUPO DE EDAD EN PERSONAL DE LA SALUD CON COVID-19	MEDICOS	ENFERMERAS	OTROS TRABAJADORES DE LA SALUD	LABORATORISTAS	DENTISTAS	Total	%
De 20 a 24 años	41	76	55	4	0	176	4.4%
De 25 a 44 años	676	1201	716	57	23	2673	66.7%
De 45 a 49 años	100	219	152	9	5	485	12.1%
De 50 a 59 años	146	183	147	20	10	506	12.6%
De 60 a 64 años	62	11	17	2	2	94	2.3%
De 65 a 69 años	28	4	8	0	1	41	1.0%
De 70 a 79 años	10	3	9	0	0	22	0.5%
De 80 a 89 años	4	1	1	1	0	7	0.2%
De 90 a 99 años	0	1	0	0	0	1	0.0%
De 100 y más años	0	0	0	0	0	0	0.0%
Total general	1067	1699	1105	93	41	4005	100.0%

NUEVA NORMALIDAD

3,134

Defunciones

Confirmados acumulados

18,471





SERVICIOS DE SALUD DE SINALOA

SUBDIRECCIÓN DE VIGILANCIA EPIDEMIOLÓGICA

Situación de la Notificación de Casos y Defunciones en las Diferentes Unidades de Salud

CLUES	INSTIT	NOMBRE DE LA UNIDAD	Notificados	Confirmados	Defunciones Positivas a Sars-CoV-2
SLSSA000024	SSA	HOSPITAL GENERAL LOS MOCHIS	989	533	204
SLSSA000963	SSA	HOSPITAL INTEGRAL CHOIX	14	7	0
SLSSA002573	SSA	HOSPITAL INTEGRAL VALLE DEL CARRIZO	0	0	0
SLSSA001255	SSA	HOSPITAL GENERAL GUASAVE	376	243	78
SLSSA002136	SSA	HOSPITAL INTEGRAL DE SINALOA DE LEYVA	0	0	0
SLSSA000193	SSA	HOSPITAL INTEGRAL ANGOSTURA	26	19	0
SLSSA001716	SSA	HOSPITAL INTEGRAL MOCORITO	33	16	1
SLSSA018113	SSA	HOSPITAL GENERAL DE GUAMUCHIL	507	301	55
SLSSA000246	SSA	HOSPITAL INTEGRAL BADIRAGUATO	168	75	0
SLSSA000666	SSA	HOSPITAL GENERAL CULIACÁN	1650	772	170
SLSSA002491	SSA	HOSPITAL INTEGRAL NAVOLATO	79	35	0
SLSSA017582	SSA	HOSPITAL INTEGRAL VALLE DE SAN LORENZO	2	0	0
SLSSA018265	SSA	HOSPITAL GENERAL EL DORADO	196	63	2
SLSSA000572	SSA	HOSPITAL INTEGRAL COSALA	155	50	1
SLSSA017570	SSA	HOSPITAL INTEGRAL SAN IGNACIO	1	0	0
SLSSA017594	SSA	HOSPITAL GENERAL LA CRUZ	19	6	0
SLSSA000473	SSA	HOSPITAL INTEGRAL CONCORDIA	26	13	1
SLSSA001873	SSA	HOSPITAL INTEGRAL DE EL ROSARIO	123	71	2
SLSSA002585	SSA	HOSPITAL GENERAL DE MAZATLÁN	504	339	118
SLSSA018253	SSA	HOSPITAL GENERAL ESCUINAPA	360	214	22

TOTAL DE CASOS COVID-19 NOTIFICADOS EN MPIO. DE CULIACAN				10668	4512	1185
MUNICIPIO	CLUES	INSTIT	NOMBRE DE LA UNIDAD	Notificados	Confirmados	Defunciones (Positivas a SARS-CoV-2)
CULIACÁN	SLIMS000131	IMSS	HGR 1 CULIACÁN	3752	1837	630
CULIACÁN	SLIMS000184	IMSS	HGZMF 28 COSTA RICA	639	237	53
CULIACÁN	SLIST000073	ISSSTE	C.M.F. CULIACAN	2	0	0
CULIACÁN	SLIST000085	ISSSTE	DR. MANUEL CARDENAS DE LA VEGA	1925	635	202
CULIACÁN	SLSME000016	SME	HOSPITAL CIVIL DE CULIACÁN	844	496	104
CULIACÁN	SLSMP000365	SMP	CLÍNICA DE REHABILITACIÓN Y ESPECIALIDADES	41	21	1
CULIACÁN	SLSMP000370	SMP	CLÍNICA HOSPITAL CULIACÁN S. A. DE C. V.	196	15	8
CULIACÁN	SLSMP000394	SMP	SANATORIO CEMSI CHAPULTEPEC	35	2	0
CULIACÁN	SLSMP000411	SMP	SANATORIO BATIZ RAMOS	3	1	0
CULIACÁN	SLSMP000440	SMP	OPERADORA NUEVA CLÍNICA SANTA MARÍA S.A DE	59	6	3
CULIACÁN	SLSMP000534	SMP	HOSPITAL ÁNGELES CULIACÁN	621	156	0
CULIACÁN	SLSSA017606	SSA	HOSPITAL DE LA MUJER	166	46	1
CULIACÁN	SLSSA018265	SSA	HOSPITAL GENERAL EL DORADO	196	63	2
CULIACÁN	SLSME000021	SME	-HOSPITAL PEDIATRICO	6	2	0
CULIACÁN	SLSSA002556	SSA	HOSPITAL PEDIATRICO DE SINALOA	453	170	4
CULIACÁN	SLSMP002815	SMP	MEDICA DE LA CIUDAD	80	53	7
CULIACÁN	SLSSA000666	SSA	HOSPITAL GENERAL CULIACÁN	1650	772	170



SERVICIOS DE SALUD DE SINALOA

SUBDIRECCIÓN DE VIGILANCIA EPIDEMIOLÓGICA

Situación de la OCUPACION HOSPITALARIA en los Municipios

Municipios	CAMAS COVID	Casos Acumulados	Defunciones Acumuladas	Hospitalizados Según Plataforma SISVER	PORCENTAJE DE OCUPACION HOSPITALARIA -SINALOA-																																													
					15-ago-20	16-ago-20	17-ago-20	18-ago-20	19-ago-20	20-ago-20	21-ago-20	22-ago-20	23-ago-20	24-ago-20	25-ago-20	26-ago-20	27-ago-20	28-ago-20	29-ago-20	30-ago-20	31-ago-20	01-sep-20	02-sep-20	03-sep-20	04-sep-20	05-sep-20	06-sep-20	07-sep-20	08-sep-20	09-sep-20	10-sep-20	11-sep-20	12-sep-20	13-sep-20	14-sep-20	15-sep-20	16-sep-20	17-sep-20	18-sep-20	19-sep-20	20-sep-20	21-sep-20	22-sep-20	23-sep-20	24-sep-20	25-sep-20	26-sep-20			
AHOME	188	2,505	623	1,093	44%	43%	42%	42%	42%	44%	44%	45%	44%	48%	41%	39%	39%	38%	34%	37%	33%	33%	33%	30%	30%	30%	29%	29%	31%	26%	21%	21%	20%	20%	20%	18%	19%	18%	18%	17%	18%	16%	15%	19%	19%	19%	19%			
CHOIX	3	44	7	18	0%	0%	0%	0%	0%	0%	0%	0%	0%	0%	0%	0%	0%	0%	0%	0%	0%	0%	0%	0%	0%	0%	0%	0%	0%	0%	0%	0%	0%	0%	0%	0%	0%	0%	0%	0%	0%	0%	0%	0%	0%	0%	0%	0%	0%	
EL FUERTE	0	268	71	129	0%	0%	0%	0%	0%	0%	0%	0%	0%	0%	0%	0%	0%	0%	0%	0%	0%	0%	0%	0%	0%	0%	0%	0%	0%	0%	0%	0%	0%	0%	0%	0%	0%	0%	0%	0%	0%	0%	0%	0%	0%	0%	0%	0%	0%	
GUASAVE	180	2,608	394	738	22%	22%	22%	22%	22%	26%	26%	27%	26%	26%	23%	23%	21%	21%	17%	15%	11%	13%	13%	16%	21%	20%	21%	20%	20%	19%	20%	20%	18%	17%	14%	15%	12%	11%	11%	14%	14%	15%	14%	14%	14%	12%	12%			
SINALOA	3	269	32	68	0%	0%	0%	0%	0%	0%	0%	0%	0%	0%	0%	0%	0%	0%	0%	0%	0%	0%	0%	0%	0%	0%	0%	0%	0%	0%	0%	0%	0%	0%	0%	0%	0%	0%	0%	0%	0%	0%	0%	0%	0%	0%	0%	0%		
ANGOSTURA	3	272	64	147	0%	0%	0%	0%	0%	0%	0%	0%	0%	0%	0%	0%	0%	0%	0%	0%	0%	0%	0%	0%	0%	0%	0%	0%	0%	0%	0%	0%	0%	0%	0%	0%	0%	0%	0%	0%	0%	0%	0%	0%	0%	0%	0%	0%	0%	
MOCORITO	3	101	29	67	0%	0%	0%	0%	0%	0%	0%	0%	0%	0%	0%	0%	0%	0%	0%	0%	0%	0%	0%	0%	0%	0%	0%	0%	0%	0%	0%	0%	0%	0%	0%	0%	0%	0%	0%	0%	0%	0%	0%	0%	0%	0%	0%	0%	0%	
SALVADOR ALVARADO	64	722	127	305	47%	45%	44%	47%	44%	50%	50%	52%	50%	39%	38%	39%	45%	41%	41%	41%	34%	34%	34%	25%	33%	25%	27%	25%	34%	27%	27%	25%	25%	25%	27%	30%	25%	22%	22%	23%	25%	23%	23%	36%	30%	28%	30%			
BADIRAGUATO	3	103	12	25	0%	0%	0%	0%	0%	0%	0%	0%	0%	0%	0%	0%	0%	0%	0%	0%	0%	0%	0%	0%	0%	0%	0%	0%	0%	0%	0%	0%	0%	0%	0%	0%	0%	0%	0%	0%	0%	0%	0%	0%	0%	0%	0%	0%	0%	
CULIACAN	491	7,115	1046	2,147	58%	57%	58%	59%	58%	53%	53%	55%	54%	56%	56%	56%	57%	56%	54%	57%	54%	55%	54%	55%	54%	51%	53%	52%	53%	52%	53%	53%	52%	53%	52%	52%	47%	44%	44%	44%	45%	44%	45%	49%	50%	50%	43%			
NAVOLATO	3	586	115	203	0%	0%	0%	0%	0%	0%	0%	0%	0%	0%	0%	0%	0%	0%	0%	0%	0%	0%	0%	0%	0%	0%	0%	0%	0%	0%	0%	0%	0%	0%	0%	0%	0%	0%	0%	0%	0%	0%	0%	0%	0%	0%	0%	0%	0%	0%
COSALA	3	63	3	10	0%	0%	0%	0%	0%	0%	0%	0%	0%	0%	0%	0%	0%	0%	0%	0%	0%	0%	0%	0%	0%	0%	0%	0%	0%	0%	0%	0%	0%	0%	0%	0%	0%	0%	0%	0%	0%	0%	0%	0%	0%	0%	0%	0%	0%	0%
ELOTA	15	51	11	31	0%	0%	0%	0%	0%	0%	0%	0%	0%	0%	0%	0%	0%	0%	0%	0%	0%	0%	0%	0%	0%	0%	0%	0%	0%	0%	0%	0%	0%	0%	0%	0%	0%	0%	0%	0%	0%	0%	0%	0%	0%	0%	0%	0%	0%	0%
SAN IGNACIO	3	44	10	18	0%	0%	0%	0%	0%	0%	0%	0%	0%	0%	0%	0%	0%	0%	0%	0%	0%	0%	0%	0%	0%	0%	0%	0%	0%	0%	0%	0%	0%	0%	0%	0%	0%	0%	0%	0%	0%	0%	0%	0%	0%	0%	0%	0%	0%	0%
CONCORDIA	3	51	15	24	0%	0%	0%	0%	0%	0%	0%	0%	0%	0%	0%	0%	0%	0%	0%	0%	0%	0%	0%	0%	0%	0%	0%	0%	0%	0%	0%	0%	0%	0%	0%	0%	0%	0%	0%	0%	0%	0%	0%	0%	0%	0%	0%	0%	0%	0%
ESCUINAPA	80	294	49	128	4%	3%	3%	4%	4%	3%	3%	3%	3%	1%	4%	4%	1%	1%	1%	1%	3%	3%	3%	5%	5%	5%	1%	1%	1%	1%	4%	1%	1%	1%	1%	4%	3%	3%	1%	3%	4%	3%	1%	1%	1%	0%	0%	0%		
MAZATLAN	271	3,400	497	1,176	46%	46%	46%	47%	47%	46%	46%	46%	44%	45%	38%	39%	40%	40%	40%	40%	39%	40%	40%	41%	40%	41%	42%	41%	41%	37%	35%	36%	32%	31%	30%	29%	30%	27%	27%	30%	31%	29%	29%	28%	28%	27%	28%			
ROSARIO	3	135	19	63	0%	0%	0%	0%	0%	0%	0%	0%	0%	0%	0%	0%	0%	0%	0%	0%	0%	0%	0%	0%	0%	0%	0%	0%	0%	0%	0%	0%	0%	0%	0%	0%	0%	0%	0%	0%	0%	0%	0%	0%	0%	0%	0%	0%	0%	0%
Total	1319	18,631	3124	6,390	43%	42%	42%	43%	42%	41%	41%	42%	41%	42%	40%	40%	40%	39%	38%	39%	36%	37%	37%	37%	38%	36%	37%	36%	37%	35%	34%	34%	33%	32%	32%	31%	29%	27%	27%	28%	29%	28%	28%	30%	31%	30%	28%			

Fuente: Atencion Medica; <http://saludsinaloa.gob.mx/index.php/coronavirus/>



SERVICIOS DE SALUD DE SINALOA
SUBDIRECCIÓN DE VIGILANCIA EPIDEMIOLÓGICA

**REPORTES POR
JURISDICCION SANITARIA**

PLATAFORMA SISVER

COVID-19 Sinaloa: Casos y Defunciones **JURISDICCIÓN MOCHIS**



NUEVA NORMALIDAD

701

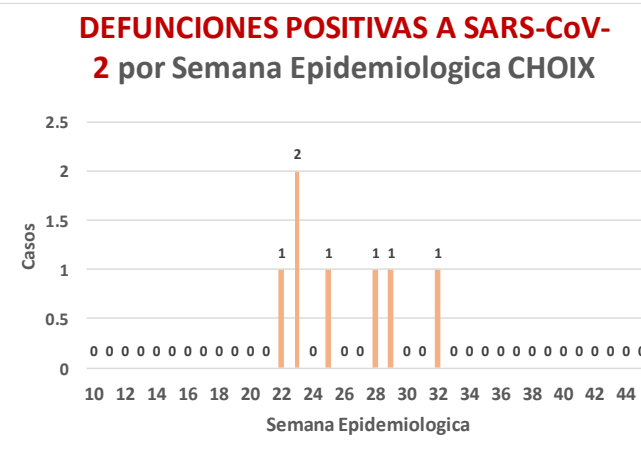
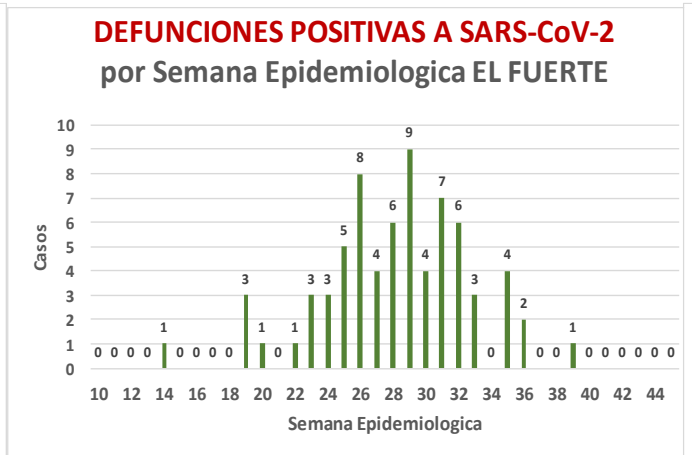
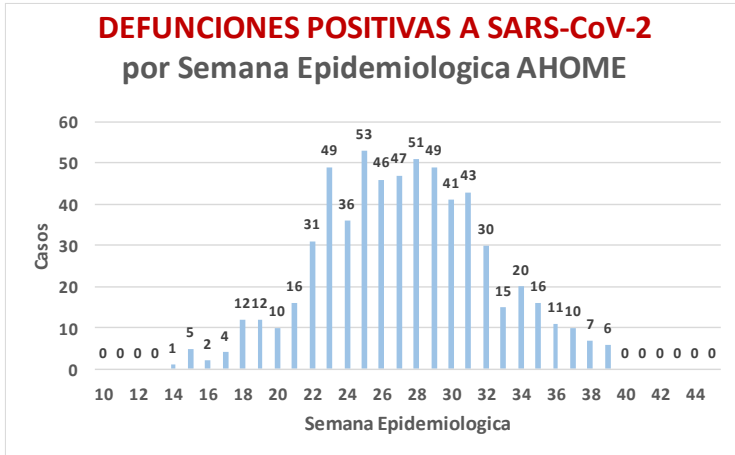
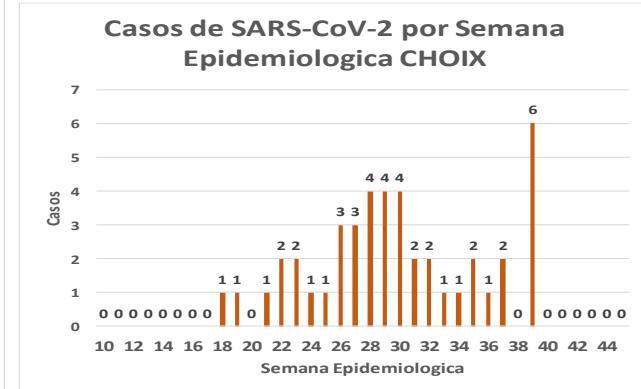
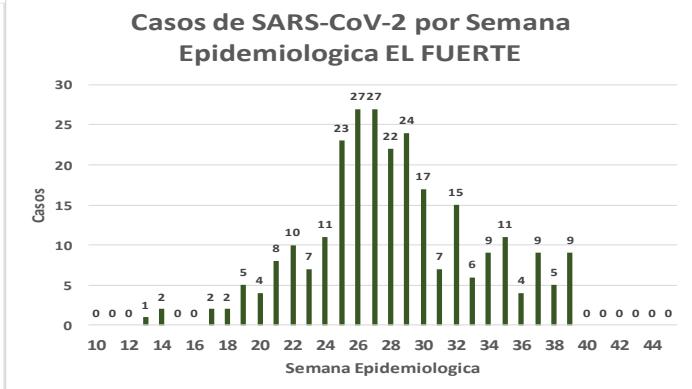
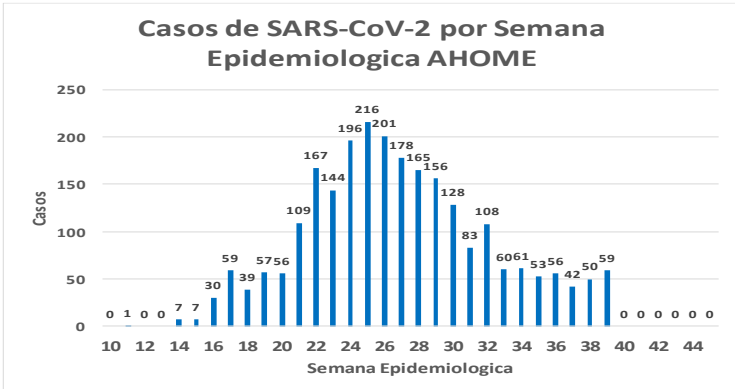
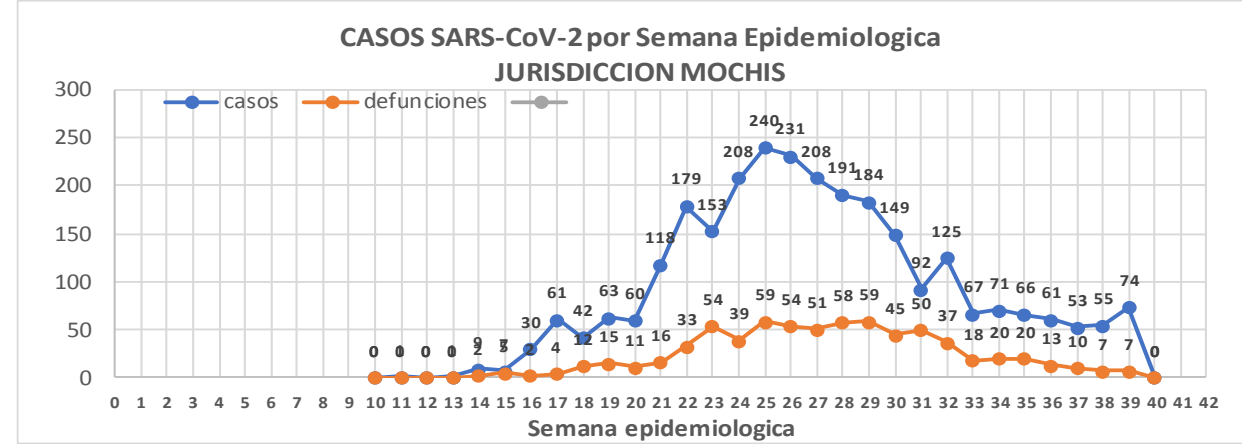
Defunciones Jurisdicción Mochis



Datos actualizados al **sábado, 26 de septiembre de 2020**

JURISDICCION SANITARIA	Casos Acum. SARS-CoV-2*	%
Jurisd. No. 1 Mochis	2799	100.0%
AHOME	2488	88.9%
CHOIX	44	1.6%
EL FUERTE	267	9.5%

* Municipio de residencia



COVID-19 Sinaloa: Muestreo de Casos JURISDICCIÓN MOCHIS



NUEVA NORMALIDAD

701

Defunciones
Jurisdicción
Mochis



JURISDICCION No. 1 , MOCHIS

INSTITUCION	NO ADECUADO	RECHAZADA	NO RECIBIDA	SOSPECHOSOS	TOTAL CON MUESTRA	% SOSPECHOSOS
IMSS	0	35	10	2,394	2,439	45.8%
IMSS-OPORTUNIDADES	0	5	0	261	266	5.0%
ISSSTE	0	1	0	356	357	6.7%
PRIVADA	1	0	0	93	94	1.8%
SEDENA	0	0	0	5	5	0.1%
SEMAR	0	0	1	109	110	2.1%
SSA	9	1	0	2,038	2,048	38.5%
PEMEX	0	0	0	0	0	0.0%
ESTATAL	0	0	0	3	3	0.1%
MUNICIPAL	0	1	0	0	1	0.0%
TOTAL	10	43	11	5,259	5,323	100.0%
	0.2%	0.8%	0.2%	98.8%	100.0%	

RESULTADO DEFINITIVO EN PLATAFORMA SISVER; JUR MOCHIS	
SARS-CoV-2	2817
NEGATIVO	2195
NO RECIBIDA	11
INF AH1N1 PMD	53
RECHAZADA	43
B	15
A H3	1
METAPNEUMOVIRUS	3
ENTEROV//RHINOVIRUS	2
CORONA OC43	0
NO ADECUADO	10
INF A	4
CORONA 229E	0
CORONA NL63	0
CORONA HKU1	0
VSR	1
ADENOVIRUS	0
PARAINFLUENZA 3	0
NO SUBTIPIFICADO	0

INFORMACION AL DIA : sábado, 26 de septiembre de 2020

SE TOMO MUESTRA PERO SIN RECEPCION EN LABORATORIO

Municipios	IMSS	IMSS-OPORTUNIDADES	ISSSTE	PRIVADA	SEDENA	SEMAR	SSA	PEMEX	ESTATAL	MUNICIPAL	TOTAL
AHOME	104	2	5	8	0	5	16	0	0	0	140
CHOIX	2	0	1	0	0	0	4	0	0	0	7
EL FUERTE	6	10	3	1	0	0	1	0	0	0	21
TOTAL JURISDICCION	112	12	9	9	0	5	21	0	0	0	168

COVID-19 Sinaloa: Informe ejecutivo: JURISDICCIÓN MOCHIS



Unidades de Salud que han reportado en SISVER

MUNICIPIO	CLUES	SECTOR	UNIDAD	Defunciones en la Semana Epidemiológica			Total Defunciones Asociadas a SarsCov-2	Casos confirmados en la Semana Epidemiológica			Total de Casos Confirmados	Tasa letalidad X 100 (D/G)*100	Lugar Letalidad	PRUEBAS REALIZADAS en la Sem Epidemiologica			INDICE DE POSITIVIDAD	Lugar de Índice de Positividad
				SEM EPI NUM-37	SEM EPI NUM-38	Aumento		SEM EPI NUM-37	SEM EPI NUM-38	Aumento				SEM EPI NUM-37	SEM EPI NUM-38	Aumento		
AHOME	SLSMP000831	PRIVADA	CLINICA ANGELES	0	0	0	0	0	0	0	1	0.00	12	0	0	0	-	-
AHOME	SLSMP000032	PRIVADA	CLINICA SANTA MARIA	0	0	0	0	0	0	0	1	0.00	12	0	0	0	-	-
AHOME	SLIMS000015	IMSS	HGP 2 LOS MOCHIS	0	0	0	2	0	1	1	64	3.13	8	0	2	2	50.00	3
AHOME	SLIMS000020	IMSS	HGZ 49 LOS MOCHIS	8	9	1	426	20	18	-2	1,121	38.00	5	34	33	-1	54.55	2
AHOME	SLSMP000114	PRIVADA	HOSPITAL FATIMA	0	0	0	20	0	0	0	54	37.04	6	0	0	0	-	-
AHOME	SLSMP000155	PRIVADA	HOSPITAL GENERAL CENTRO MEDICO DE LOS MOCHIS	0	0	0	1	0	0	0	2	50.00	1	0	0	0	-	-
AHOME	SLSSA000024	SSA	HOSPITAL GENERAL LOS MOCHIS	1	0	-1	204	7	5	-2	533	38.27	4	18	20	2	25.00	7
AHOME	SLIST000015	ISSSTE	LOS MOCHIS	3	0	-3	109	1	3	2	278	39.21	3	8	5	-3	60.00	1
AHOME	SLSSA000036	SSA	LOS MOCHIS	0	0	0	0	0	0	0	0	-	-	0	0	0	-	-
AHOME	SLSSA017332	SSA	OFICINAS JURISDICCIONALES	0	0	0	2	9	20	11	414	0.48	11	47	50	3	40.00	5
AHOME	SLSMP000061	PRIVADA	SALUD INTEGRAL SINALOENSE C.S.	0	0	0	4	2	0	-2	12	33.33	7	2	1	-1	0.00	8
AHOME	SLSMA000010	SEMAR	SANATORIO NAVAL DE TOPOLOBAMPO	0	0	0	1	1	2	1	67	1.49	10	3	5	2	40.00	5
AHOME	SLIMS000085	IMSS	UMF 5 TOPOLOBAMPO	0	0	0	0	1	0	-1	6	0.00	12	1	1	0	0.00	8
AHOME	SLIMS000032	IMSS	UMF 37 LOS MOCHIS	0	0	0	6	2	7	5	279	2.15	9	6	14	8	50.00	3
AHOME	SLIMS000044	IMSS	UMFH 6 AHOME	0	0	0	0	0	0	0	2	0.00	12	0	0	0	-	-
AHOME	SLIMS000073	IMSS	UMFH 13 SAN MIGUEL	0	0	0	1	0	0	0	2	50.00	1	0	0	0	-	-
AHOME	SLIMS000476	IMSS	UMFH 33 EL CARRIZO	0	0	0	0	0	0	0	0	-	-	0	0	0	-	-
AHOME	SLIMS000061	IMSS	UMFH 7 HIGUERA	0	0	0	0	0	0	0	5	0.00	12	0	0	0	-	-
TOTAL MPIO. AHOME				12	9	-3	776	43	56	13	2841	27.31		119	131	12	42.75	
CHOIX	SLSSA018352	SSA	CENTRO DE SALUD CHOIX	0	0	0	0	1	0	-1	9	0.00	1	6	0	-6	-	-
CHOIX	SLSSA000963	SSA	HOSPITAL INTEGRAL CHOIX	0	0	0	0	0	0	0	7	0.00	1	0	0	0	-	-
TOTAL MPIO. CHOIX				0	0	0	0	1	0	-1	16	-		6	0	-6	-	
EL FUERTE	SLIMO000576	IMSS-OPC	HR FUERTE, EL	0	0	0	20	9	1	-8	148	13.51	2	11	6	-5	16.67	-
EL FUERTE	SLIMS000266	IMSS	UMF 14 SANTA ROSA	0	0	0	1	0	0	0	2	50.00	1	0	0	0	-	-
EL FUERTE	SLIMS000522	IMSS	UMF 43 SAN BLAS	0	0	0	0	0	0	0	1	0.00	3	0	0	0	-	-
TOTAL MPIO. EL FUERTE				0	0	0	21	9	1	-8	151	13.91		11	6	-5	16.67	
TOTAL JURISDICCION 1, MOCHIS				12	9	-3	797	53	57	4	3,008	26.50		136	137	1	41.61	

NUEVA NORMALIDAD

INDICE DE POSITIVIDAD
41.61

TASA DE LETALIDAD
26.5



COVID-19 Sinaloa: Casos y Defunciones **JURISDICCIÓN CULIACÁN**



SALUD
SECRETARÍA DE SALUD

NUEVA NORMALIDAD

1173

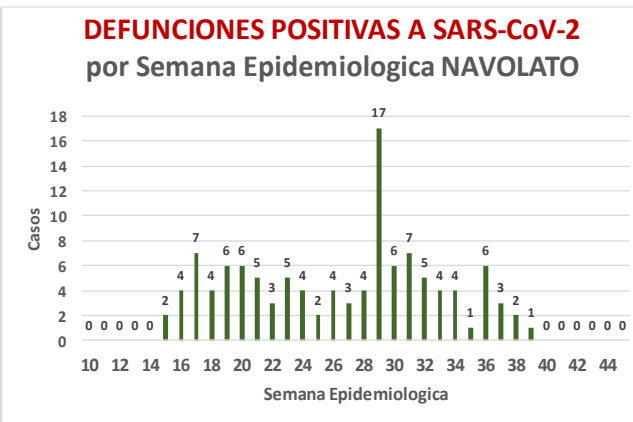
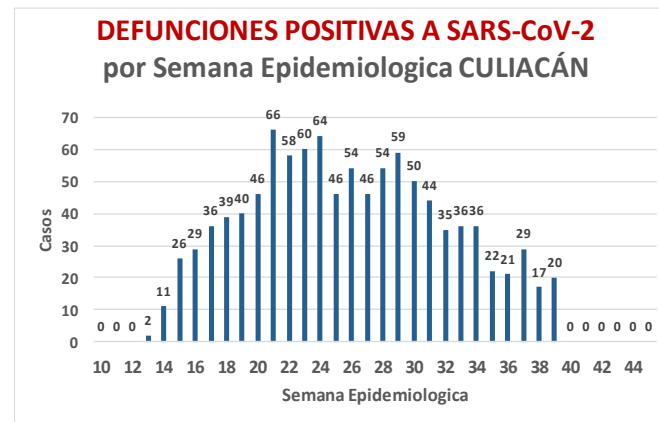
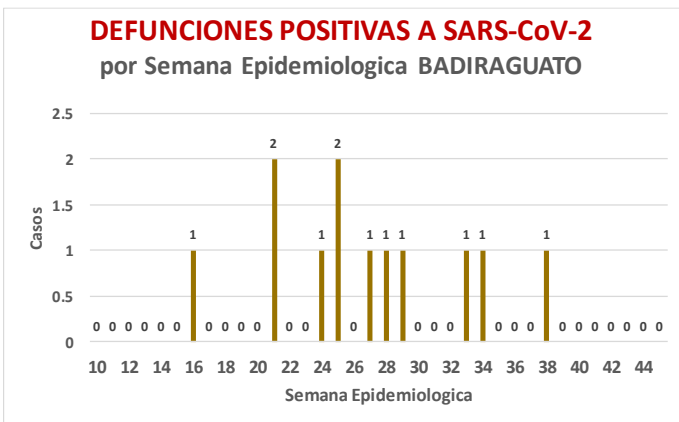
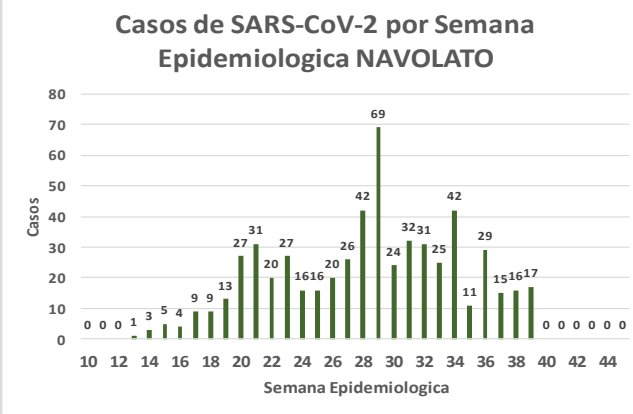
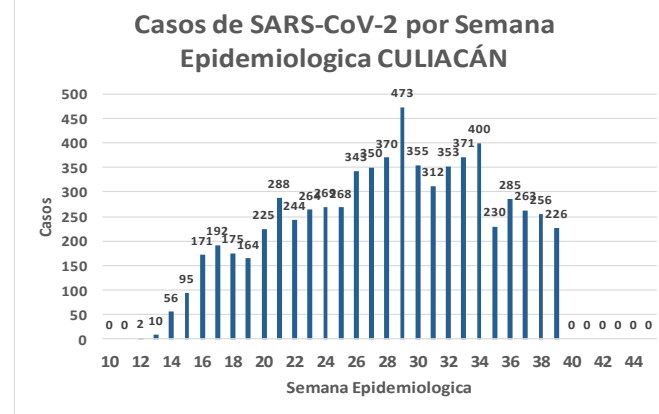
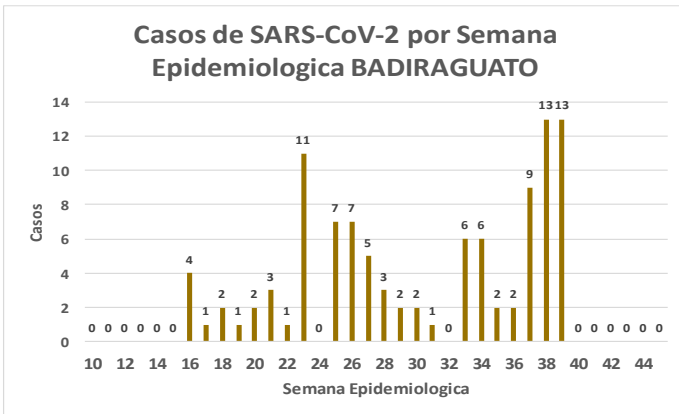
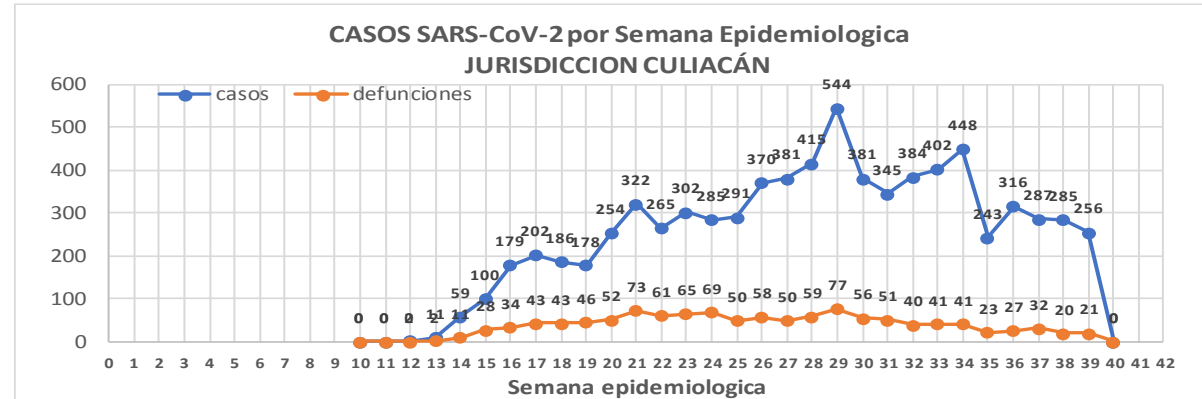
Defunciones Jurisdicción Culiacán



Datos actualizados al **sábado, 26 de septiembre de 2020**

JURISDICCION SANITARIA	Casos Acum. SARS-CoV-2*	%
Jurisd. No. 4 Culiacán	7693	100.0%
BADIRAGUATO	103	1.3%
CULIACAN	7010	91.1%
NAVOLATO	580	7.5%

* Municipio de residencia



COVID-19 Sinaloa: Muestreo de Casos **JURISDICCIÓN CULIACÁN**



SALUD
SECRETARÍA DE SALUD

Jurisd. No. 4 Culiacán

INSTITUCION	NO ADECUADO	RECHAZADA	NO RECIBIDA	SOSPECHOSOS	TOTAL CON MUESTRA	% SOSPECHOSOS
IMSS	0	168	37	6,530	6,735	43.0%
IMSS-OPORTUNIDADES	0	0	0	19	19	0.1%
ISSSTE	1	6	16	918	941	6.0%
PRIVADA	2	2	53	731	788	5.0%
SEDENA	0	0	0	16	16	0.1%
SEMAR	0	0	0	1	1	0.0%
SSA	24	32	23	6,307	6,386	40.8%
PEMEX	0	0	0	0	0	0.0%
ESTATAL	2	4	2	770	778	5.0%
MUNICIPAL	0	0	0	0	0	0.0%
TOTAL	29	212	131	15,292	15,664	100.0%

0.2% 1.4% 0.8% 97.6% 100.0%

RESULTADO DEFINITIVO EN PLATAFORMA SISVER; JUR CULIACAN

SARS-CoV-2	7804
NEGATIVO	6703
NO RECIBIDA	131
INF AH1N1 PMD	26
RECHAZADA	212
B	24
A H3	7
METAPNEUMOVIRUS	1
ENTEROV//RHINOVIRUS	10
CORONA OC43	1
NO ADECUADO	29
INF A	4
CORONA 229E	1
CORONA NL63	1
CORONA HKU1	1
VSR	1
ADENOVIRUS	0
PARAINFLUENZA 3	1
NO SUBTIPIFICADO	1

NUEVA NORMALIDAD

1173

Defunciones
Jurisdicción
Culiacán

INFORMACION AL DIA : sábado, 26 de septiembre de 2020

SE TOMO MUESTRA PERO SIN RECEPCION EN LABORATORIO

Municipios	IMSS	IMSS-OPORTUNIDADES	ISSSTE	PRIVADA	SEDENA	SEMAR	SSA	PEMEX	ESTATAL	MUNICIPAL	TOTAL
BADIRAGUATO	0	0	0	1	0	0	8	0	0	0	9
CULIACAN	147	0	96	273	0	0	125	0	9	0	650
NAVOLATO	29	0	1	4	0	0	12	0	1	0	47
TOTAL JURISDICCION	176	0	97	278	0	0	145	0	10	0	706



COVID-19 Sinaloa: Informe ejecutivo: JURISDICCIÓN CULIACÁN



Unidades de Salud que han reportado en SISVER

MUNICIPIO	CLUES	SECTOR	UNIDAD	Defunciones en la Semana Epidemiológica			Total Defunciones Asociadas a SarsCov-2	Casos confirmados en la Semana Epidemiológica			Total de Casos Confirmados	Tasa letalidad X 100 (D/G)*100	Lugar Letalidad	PRUEBAS REALIZADAS en la Sem Epidemiológica			INDICE DE POSITIVIDAD	Lugar de Índice de POSITIVIDAD
				SEM EPI NUM-37	SEM EPI NUM-38	Aumento		SEM EPI NUM-37	SEM EPI NUM-38	Aumento				SEM EPI NUM-37	SEM EPI NUM-38	Aumento		
CULIACÁN	SLSSA000905	SSA	ADOLFO LOPEZ MATEOS (EL TAMARINDO)	0	0	0	0	0	0	0	0	-	-	0	0	0	-	-
CULIACÁN	XXDES002092	SSA	BRIGADA EPIDEMIOLOGICA CULIACAN	0	0	0	0	0	0	0	13	0.00	20	0	0	0	-	-
CULIACÁN	SLSMP000365	PRIVADA	CLINICA DE REHABILITACION Y ESPECIALIDADES	0	0	0	1	0	0	0	21	4.76	11	0	0	0	-	-
CULIACÁN	SLSMP000370	PRIVADA	CLINICA HOSPITAL CULIACAN S. A. DE C. V.	0	0	0	8	0	0	0	15	53.33	1	0	0	0	-	-
CULIACÁN	SLSSA000794	SSA	COSTA RICA	0	0	0	0	0	0	0	0	-	-	0	0	0	-	-
CULIACÁN	SLIST000073	ISSSTE	CULIACAN	0	0	0	0	0	0	0	0	-	-	0	0	0	-	-
CULIACÁN	SLSSA000753	SSA	CULIACAN	0	0	0	0	26	6	-20	409	0.00	20	45	13	-32	46.15	11
CULIACÁN	SLSSA000741	SSA	CULIACAN (AGUARUTO)	0	0	0	0	0	0	0	5	0.00	20	0	0	0	-	-
CULIACÁN	SLSSA000695	SSA	CULIACAN (PEMEX)	0	0	0	0	0	0	0	2	0.00	20	0	1	1	0.00	15
CULIACÁN	SLIST000085	ISSSTE	DR. M.CARDENAS DE LA VEGA	0	0	0	202	2	1	-1	635	31.81	5	6	1	-5	100.00	1
CULIACÁN	SLSSA002474	SSA	EL DORADO	0	0	0	0	0	0	0	0	-	-	0	0	0	-	-
CULIACÁN	SLIMS000131	IMSS	HGR 1 CULIACAN	25	9	-16	630	62	56	-6	1,837	34.30	4	139	97	-42	57.73	8
CULIACÁN	SLIMS000184	IMSS	HGZMF 28 COSTA RICA	1	1	0	53	8	3	-5	237	22.36	6	10	8	-2	37.50	14
CULIACÁN	SLSMP000534	PRIVADA	HOSPITAL ANGELES CULIACAN	0	0	0	0	0	39	39	156	0.00	20	0	65	65	60.00	7
CULIACÁN	SLSME000016	ESTATAL	HOSPITAL CIVIL DE CULIACAN	3	1	-2	104	12	11	-1	496	20.97	8	18	26	8	42.31	13
CULIACÁN	SLSSA000666	SSA	HOSPITAL GENERAL CULIACAN	4	9	5	170	25	26	1	772	22.02	7	49	42	-7	61.90	6
CULIACÁN	SLSSA018265	SSA	HOSPITAL GENERAL EL DORADO	0	0	0	2	2	5	3	63	3.17	13	13	6	-7	83.33	2
CULIACÁN	SLSSA000811	SSA	HOSPITAL INTEGRAL ELDORADO	0	0	0	0	0	0	0	2	0.00	20	0	0	0	-	-
CULIACÁN	SLSSA017582	SSA	HOSPITAL INTEGRAL VALLE DE SAN LORENZO	0	0	0	0	0	0	0	0	-	-	0	0	0	-	-
CULIACÁN	SLSSA017606	SSA	HOSPITAL MATERNO NEONATAL	0	0	0	1	0	0	0	46	2.17	17	2	7	5	0.00	15
CULIACÁN	SLSME000021	ESTATAL	HOSPITAL PEDIATRICO DE SINALOA	0	0	0	0	0	0	0	2	0.00	20	0	0	0	-	-
CULIACÁN	SLSSA002556	SSA	HOSPITAL PEDIATRICO DE SINALOA	0	0	0	4	14	12	-2	170	2.35	15	29	26	-3	46.15	11
CULIACÁN	SLSSA002643	SSA	JURISDICCION SANITARIA IV CULIACAN	0	0	0	2	61	43	-18	1,395	0.14	19	147	81	-66	53.09	10
CULIACÁN	SLSMP002815	PRIVADA	MEDICA DE LA CIUDAD	0	0	0	7	0	0	0	53	13.21	9	0	0	0	-	-
CULIACÁN	SLSSA000852	SSA	OBISPO	0	0	0	0	0	0	0	0	-	-	0	0	0	-	-
CULIACÁN	SLSSA017455	SSA	OFICINAS JURISDICCIONALES	0	0	0	0	0	0	0	34	0.00	20	0	0	0	-	-
CULIACÁN	SLSMP000440	PRIVADA	OPERADORA NUEVA CLINICA SANTA MARIA S.A DE C.V	0	0	0	3	0	0	0	6	50.00	2	0	0	0	-	-
CULIACÁN	SLSSA000876	SSA	QUILA	0	0	0	0	0	0	0	6	0.00	20	0	0	0	-	-
CULIACÁN	SLSMP000411	PRIVADA	SANATORIO BATIZ RAMOS	0	0	0	0	0	0	0	1	0.00	20	0	0	0	-	-
CULIACÁN	SLSMP000394	PRIVADA	SANATORIO CEMSI CHAPULTEPEC	0	0	0	0	0	0	0	2	0.00	20	0	0	0	-	-
CULIACÁN	SLIMS000143	IMSS	UMF 35 CULIACAN	0	0	0	6	27	25	-2	508	1.18	18	50	36	-14	69.44	3
CULIACÁN	SLIMS000155	IMSS	UMF 36 CULIACAN	0	0	0	11	18	17	-1	278	3.96	12	29	26	-3	65.38	5
CULIACÁN	SLIMS000160	IMSS	UMF 46 CULIACAN	0	0	0	6	13	13	0	271	2.21	16	17	19	2	68.42	4
CULIACÁN	SLIMS000172	IMSS	UMF 52 CULIACAN	0	0	0	2	0	0	0	35	5.71	10	2	0	-2	-	-
CULIACÁN	SLIMS000633	IMSS	UMF 55 CULIACAN	0	0	0	5	6	7	1	168	2.98	14	17	13	-4	53.85	9
CULIACÁN	SLIMS000196	IMSS	UMFH 22 EL DORADO	0	1	1	6	1	0	-1	16	37.50	3	1	0	-1	-	-
TOTAL MPIO. CULIACAN				33	21	-12	1,223	277	264	-13	7,654	15.98		574	467	-107	56.53	
BADIRAGUATO	SLSSA018060	SSA	CARAVANA DE LA SALUD TIPO 0 EL CASTILLO	0	0	0	0	0	0	0	0	-	-	0	0	0	-	-
BADIRAGUATO	SLSSA000362	SSA	HIGUERAS DE ALVAREZ BORBOA(H DELOS MONZO	0	0	0	0	0	0	0	0	-	-	0	0	0	-	-
BADIRAGUATO	SLSSA000246	SSA	HOSPITAL INTEGRAL BADIRAGUATO	0	0	0	0	9	13	4	75	0.00	1	11	26	15	50.00	1
TOTAL MPIO. BADIRAGUATO				0	0	0	0	9	13	4	75	0.00		11	26	15	50.00	
NAVOLATO	SLIMS000435	IMSS	HGSMF 4 NAVOLATO	0	0	0	3	9	9	0	229	1.31	2	20	14	-6	64.29	1
NAVOLATO	SLSSA002491	SSA	HOSPITAL INTEGRAL NAVOLATO	0	0	0	0	0	2	2	35	0.00	3	1	5	4	40.00	2
NAVOLATO	SLSSA002305	SSA	SAN PEDRO	0	0	0	0	0	0	0	7	0.00	3	0	0	0	-	-
NAVOLATO	SLIMS000440	IMSS	UMFH 11 VILLA JUAREZ	0	0	0	5	2	0	-2	42	11.90	1	5	0	-5	-	-
TOTAL MPIO. NAVOLATO				0	0	0	8	11	11	0	313	2.56		26	19	-7	57.89	
TOTAL JURISDICCION 4, CULIACAN				33	21	-12	1,231	297	288	-9	8,042	15.31		611	512	-99	56.25	

NUEVA NORMALIDAD

INDICE DE POSITIVIDAD 56.25

TASA DE LETALIDAD 15.31



COVID-19 Sinaloa: Casos y Defunciones **JURISDICCIÓN MAZATLÁN**



SALUD
SECRETARÍA DE SALUD

NUEVA NORMALIDAD

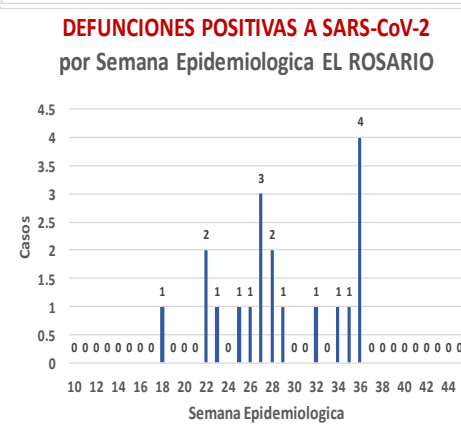
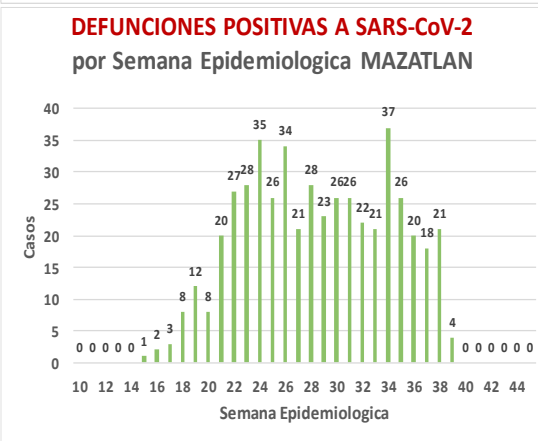
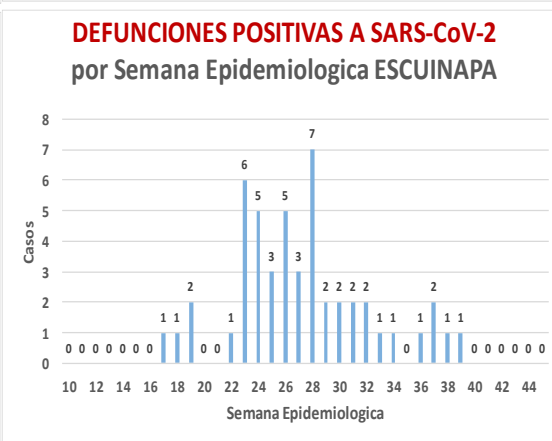
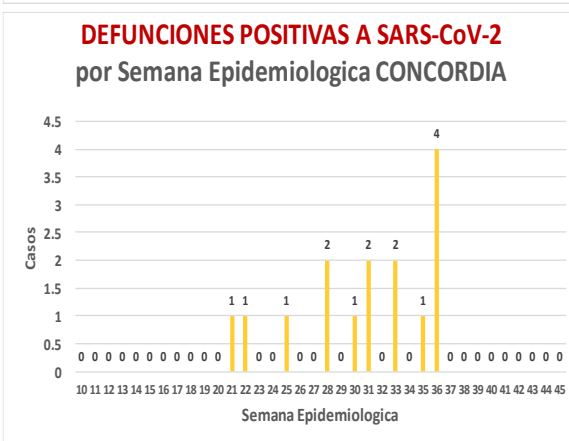
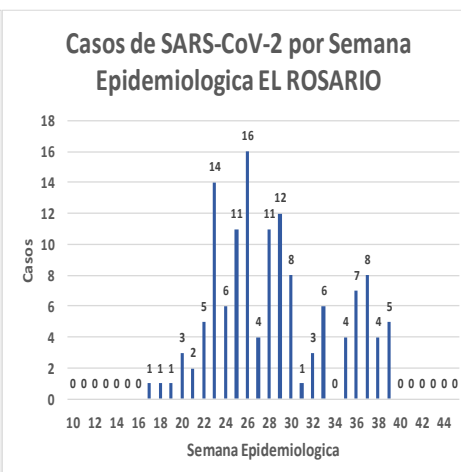
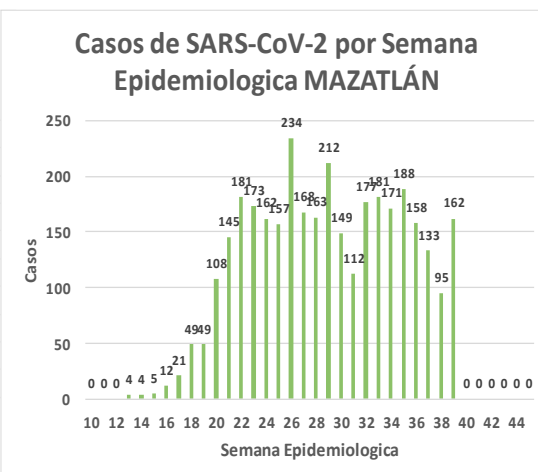
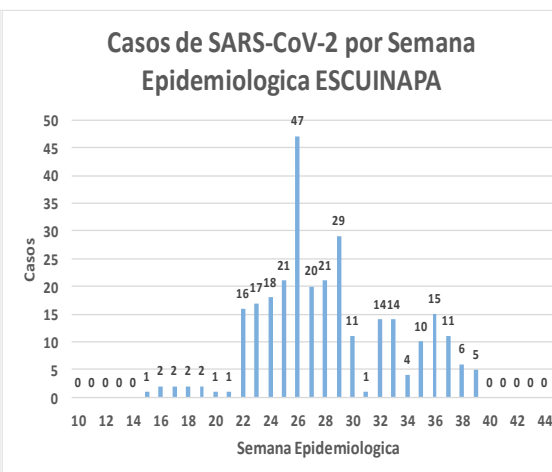
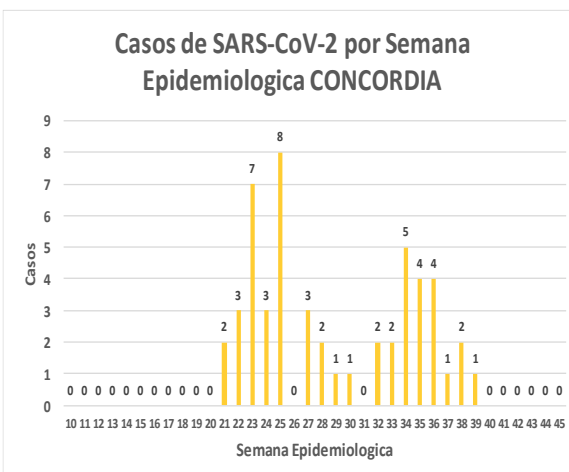
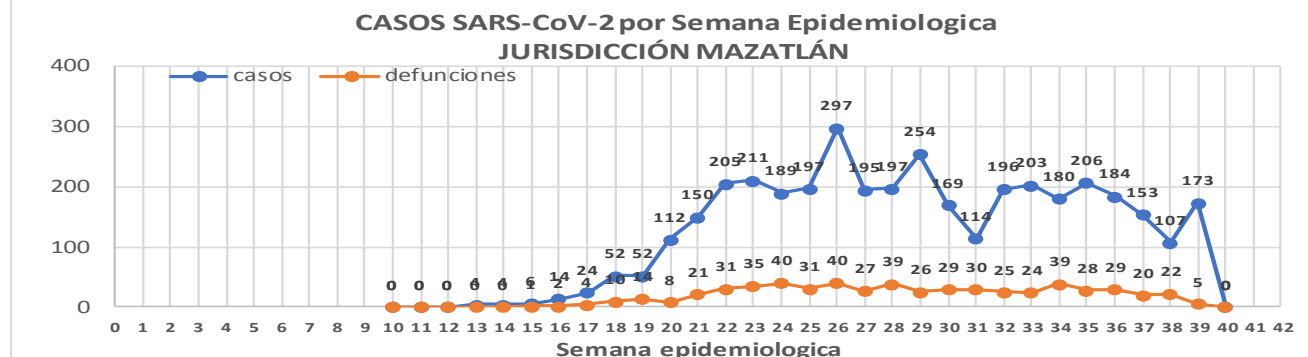
580
Defunciones
Jurisdicción
Mazatlán



Datos actualizados al **sábado, 26 de septiembre de 2020**

JURISDICCION SANITARIA	Casos Acum. SARS-CoV-2*	%
Jurisd. No. 6 Mazatlan	3848	100.0%
CONCORDIA	51	1.3%
ESCUINAPA	291	7.6%
MAZATLAN	3373	87.7%
ROSARIO	133	3.5%

* Municipio de residencia



COVID-19 Sinaloa: Muestreo de Casos **JURISDICCIÓN MAZATLÁN**



**NUEVA
NORMALIDAD**

580
Defunciones
Jurisdicción
MAZATLÁN



Jurisd. No. 6 Mazatlan						
INSTITUCION	NO ADECUADO	RECHAZADA	NO RECIBIDA	SOSPECHOSOS	TOTAL CON MUESTRA	% SOSPECHOSOS
IMSS	0	25	9	2,669	2,703	39.9%
IMSS-OPORTUNIDADES	0	11	0	173	184	2.7%
ISSSTE	1	10	3	338	352	5.2%
PRIVADA	4	0	1	276	281	4.1%
SEDENA	0	3	2	226	231	3.4%
SEMAR	0	7	2	158	167	2.5%
SSA	15	18	5	2,503	2,541	37.5%
PEMEX	0	0	0	5	5	0.1%
ESTATAL	0	0	0	4	4	0.1%
MUNICIPAL	2	0	0	306	308	4.5%
TOTAL	22	74	22	6,658	6,776	100.0%
	0.3%	1.1%	0.3%	98.3%	100.0%	

RESULTADO DEFINITIVO EN PLATAFORMA SISVER; JUR MAZATLÁN	
SARS-CoV-2	3880
NEGATIVO	2593
NO RECIBIDA	22
INF AH1N1 PMD	4
RECHAZADA	74
B	7
A H3	3
METAPNEUMOVIRUS	1
ENTEROV//RHINOVIRUS	1
CORONA OC43	0
NO ADECUADO	22
INF A	0
CORONA 229E	0
CORONA NL63	0
CORONA HKU1	0
VSR	0
ADENOVIRUS	0
PARAINFLUENZA 3	0
NO SUBTIPIFICADO	0

INFORMACION AL DIA : sábado, 26 de septiembre de 2020

SE TOMO MUESTRA PERO SIN RECEPCION EN LABORATORIO											
Municipios	IMSS	IMSS- OPORTUNIDADES	ISSSTE	PRIVADA	SEDENA	SEMAR	SSA	PEMEX	ESTATAL	MUNICIPAL	TOTAL
CONCORDIA	0	0	0	1	0	0	2	0	0	0	3
ESCUINAPA	1	0	1	0	1	0	5	0	0	0	8
MAZATLAN	34	5	9	55	10	5	28	0	1	3	150
ROSARIO	0	0	4	3	0	0	1	0	0	0	161
TOTAL	35	5	14	59	11	5	36	0	1	3	322

COVID-19 Sinaloa: Informe ejecutivo: JURISDICCION MAZATLÁN

Unidades de Salud que han reportado en SISVER

MUNICIPIO	CLUES	SECTOR	UNIDAD	Defunciones en la Semana Epidemiologica			Total Defunciones Asociadas a SarsCov-2	Casos confirmados en la Semana Epidemiologica			Total de Casos Confirmados	Tasa letalidad X 100 (D/G)*100	Lugar Letalidad	PRUEBAS REALIZADAS en la Sem Epidemiologica			INDICE DE POSITIVIDAD	Lugar de Indice de POSITIVIDAD
				SEM EPI NUM-37	SEM EPI NUM-38	Aumento		SEM EPI NUM-37	SEM EPI NUM-38	Aumento				SEM EPI NUM-37	SEM EPI NUM-38	Aumento		
MAZATLÁN	XXDES002099	SSA	BRIGADA EPIDEMIOLOGICA MAZATLAN	0	0	0	0	0	0	0	-	-	0	0	0	-	-	
MAZATLÁN	SLSMP000732	PRIVADA	CLINICA HOSPITAL MARIA DEL MAR	0	0	0	3	1	0	-1	12	25.00	4	1	0	-1	-	-
MAZATLÁN	SLSMP000621	PRIVADA	CLINICA DEL MAR DE MAZATLAN S.A DE C.V.	0	2	2	6	2	0	-2	28	21.43	5	3	0	-3	-	-
MAZATLÁN	SLIMS000341	IMSS	HGZMF 3 MAZATLAN	9	12	3	265	61	34	-27	1,391	19.05	7	137	84	-53	40.48	8
MAZATLÁN	SLSSA002585	SSA	HOSPITAL GENERAL DE MAZATLAN	5	1	-4	118	14	22	8	339	34.81	2	21	26	5	84.62	2
MAZATLÁN	SLSMM000014	MUNICIPAL	HOSPITAL MARGARITA MAZA DE JUAREZ	0	0	0	13	8	4	-4	199	6.53	11	11	8	-3	50.00	7
MAZATLÁN	SLSMP002844	PRIVADA	HOSPITAL MARINA MAZATLAN	0	0	0	5	4	1	-3	74	6.76	10	10	5	-5	20.00	11
MAZATLÁN	SLSDN000016	SEDENA	HOSPITAL MILITAR REGIONAL DE MAZATLAN, SIN.	1	5	4	27	7	7	0	183	14.75	8	12	7	-5	100.00	1
MAZATLÁN	SLMSA000022	SEMAR	HOSPITAL NAVAL DE MAZATLAN	2	0	-2	27	5	1	-4	96	28.13	3	10	3	-7	33.33	9
MAZATLÁN	SLSMP000616	PRIVADA	HOSPITAL SHARP MAZATLAN S. A DE C. V.	0	0	0	7	0	0	0	35	20.00	6	0	0	0	-	-
MAZATLÁN	SLIMO000733	IMSS-OPORTUNIDADES	HR VILLA UNION	0	0	0	9	1	1	0	101	8.91	9	3	4	1	25.00	10
MAZATLÁN	SLSSA002655	SSA	JURISDICCION SANITARIA VI MAZATLAN	0	0	0	0	16	13	-3	397	0.00	14	43	16	-27	81.25	3
MAZATLÁN	SLIST000196	ISSSTE	MAZATLAN	5	2	-3	90	12	7	-5	242	37.19	1	15	10	-5	70.00	4
MAZATLÁN	SLSSA001576	SSA	MAZATLAN (COL. 20 DE NOVIEMBRE)	0	0	0	0	0	0	0	0	-	-	0	0	0	-	-
MAZATLÁN	SLSSA001605	SSA	MAZATLAN (COL. CENTRO)	0	0	0	0	10	11	1	343	0.00	14	21	21	0	52.38	6
MAZATLÁN	SLSSA017501	SSA	OFICINAS JURISDICCIONALES	0	0	0	0	0	0	0	0	-	-	0	0	0	-	-
MAZATLÁN	SLIMS000353	IMSS	UMF 45 MAZATLAN	0	0	0	2	0	0	0	59	3.39	13	0	1	1	0.00	12
MAZATLÁN	SLIMS000645	IMSS	UMF 56 PRADOS	0	0	0	3	2	2	0	75	4.00	12	4	3	-1	66.67	5
MAZATLÁN	SLSSA002515	SSA	VALLE DEL JARIPILLO	0	0	0	0	0	0	0	1	0.00	14	0	0	0	-	-
TOTAL MPIO. MAZATLAN				22	22	0	575	143	103	-40	3,575	16.08		291	188	-103	54.79	
CONCORDIA	XXDES002097	SSA	BRIGADA EPIDEMIOLOGICA CONCORDIA	0	0	0	0	0	0	0	0	-	-	0	0	0	-	-
CONCORDIA	SLSSA000485	SSA	CONCORDIA	0	0	0	0	0	0	0	10	0.00	2	0	0	0	-	-
CONCORDIA	SLSSA000473	SSA	HOSPITAL INTEGRAL CONCORDIA	0	0	0	1	0	0	0	13	7.69	1	0	0	0	-	-
TOTAL MPIO. CONCORDIA				0	0	0	1	0	0	0	23	4.35		0	0	0	-	
ROSARIO	SLIMO000832	IMSS-OPORTUNIDADES	EL POZOLE	0	0	0	0	0	0	0	0	-	-	0	0	0	-	-
ROSARIO	SLIST000225	ISSSTE	EL ROSARIO	0	0	0	0	0	0	0	1	0.00	2	0	0	0	-	-
ROSARIO	SLSSA001873	SSA	HOSPITAL INTEGRAL DE EL ROSARIO	0	0	0	2	4	1	-3	71	2.82	1	5	3	-2	33.33	1
ROSARIO	SLIMS000406	IMSS	UMFH 31 EL ROSARIO	0	0	0	0	0	0	0	3	0.00	2	0	0	0	-	-
TOTAL MPIO. ROSARIO				0	0	0	2	4	1	-3	75	2.67		5	3	-2	33.33	
ESCUINAPA	SLSSA001132	SSA	ESCUINAPA	0	0	0	1	3	0	-3	18	5.56	3	3	0	-3	-	-
ESCUINAPA	SLSSA018253	SSA	HOSPITAL GENERAL ESCUINAPA	0	0	0	22	5	5	0	214	10.28	2	6	12	6	41.67	1
ESCUINAPA	SLSSA001173	SSA	TEACAPAN	0	0	0	0	0	0	0	0	-	-	0	0	0	-	-
ESCUINAPA	SLIMS000230	IMSS	UMFH 29 ESCUINAPA	0	0	0	2	0	0	0	16	12.50	1	0	0	0	-	-
TOTAL MPIO. ESCUINAPA				0	0	0	25	8	5	-3	248	10.08		9	12	3	41.67	
TOTAL JURISDICCION 6, MAZATLÁN				22	22	0	603	155	109	-46	3,921	15.38		305	203	-102	53.69	

NUEVA NORMALIDAD

INDICE DE POSITIVIDAD
53.69

TASA DE LETALIDAD
15.38



COVID-19 Sinaloa: Casos y Defunciones **JURISDICCIÓN GUASAVE**



NUEVA NORMALIDAD

426

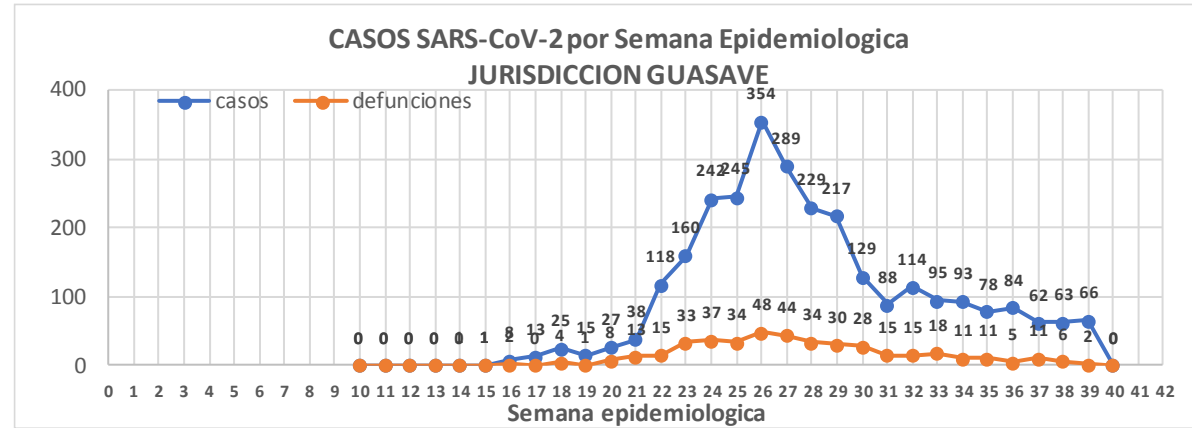
Defunciones Jurisdicción GUASAVE



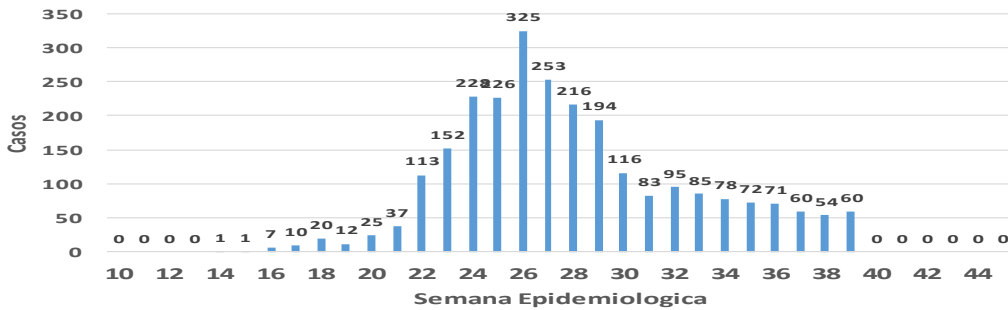
Datos actualizados al **sábado, 26 de septiembre de 2020**

JURISDICCION SANITARIA	Casos Acum. SARS-CoV-2*	%
Jurisd. No. 2 Guasave	2854	100.0%
GUASAVE	2594	90.9%
SINALOA	260	9.1%

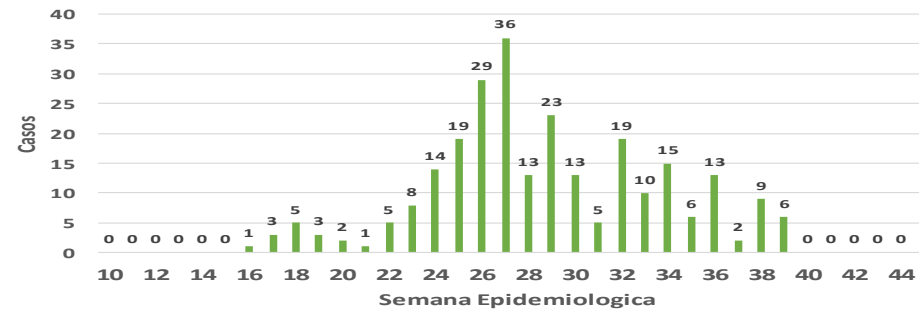
* Municipio de residencia



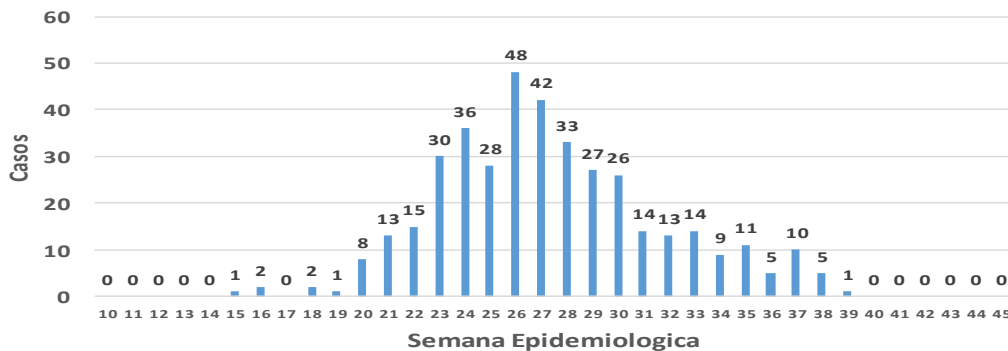
Casos de SARS-CoV-2 por Semana Epidemiologica GUASAVE



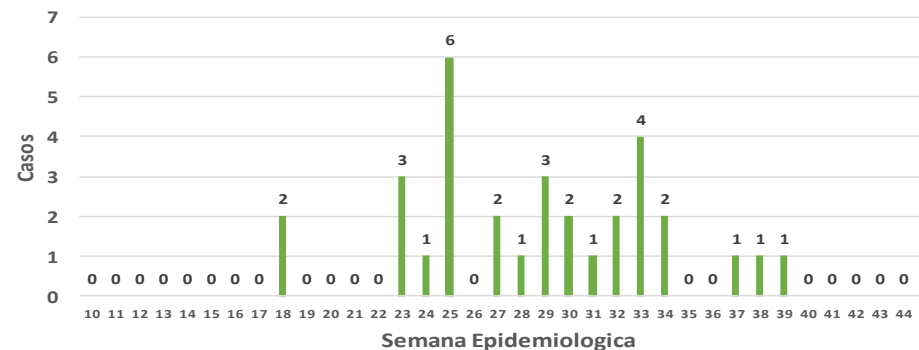
Casos de SARS-CoV-2 por Semana Epidemiologica SINALOA DE LEYVA



DEFUNCIONES POSITIVAS A SARS-CoV-2 por Semana Epidemiologica GUASAVE



DEFUNCIONES POSITIVAS A SARS-CoV-2 por Semana Epidemiologica SINALOA DE LEYVA



COVID-19 Sinaloa: Muestreo de Casos JURISDICCIÓN GUASAVE



NUEVA NORMALIDAD

426

**Defunciones
Jurisdicción
GUASAVE**



RESULTADO DEFINITIVO EN PLATAFORMA SISVER; JUR GUASAVE	
SARS-CoV-2	2877
NEGATIVO	2114
NO RECIBIDA	4
INF AH1N1 PMD	11
RECHAZADA	101
B	5
A H3	5
METAPNEUMOVIRUS	2
ENTEROV//RHINOVIRUS	5
CORONA OC43	0
NO ADECUADO	9
INF A	0
CORONA 229E	0
CORONA NL63	0
CORONA HKU1	0
VSR	0
ADENOVIRUS	0
PARAINFLUENZA 3	0
NO SUBTIPIFICADO	0

Jurisd. No. 2 Guasave						
INSTITUCION	NO ADECUADO	RECHAZADA	NO RECIBIDA	SOSPECHOSOS	TOTAL CON MUESTRA	% SOSPECHOSOS
IMSS	0	85	4	2,907	2,996	56.0%
IMSS-OPORTUNIDADES	0	2	0	12	14	0.3%
ISSSTE	1	0	0	90	91	1.7%
PRIVADA	0	0	0	44	44	0.8%
SEDENA	0	0	0	0	0	0.0%
SEMAR	0	0	0	4	4	0.1%
SSA	8	14	0	2,171	2,193	41.0%
PEMEX	0	0	0	1	1	0.0%
ESTATAL	0	0	0	7	7	0.1%
MUNICIPAL	0	0	0	0	0	0.0%
TOTAL	9	101	4	5,236	5,350	100.0%
	0.2%	1.9%	0.1%	97.9%	100.0%	

INFORMACION AL DIA : sábado, 26 de septiembre de 2020

SE TOMO MUESTRA PERO SIN RECEPCION EN LABORATORIO											
Municipios	IMSS	IMSS-OPORTUNIDADES	ISSSTE	PRIVADA	SEDENA	SEMAR	SSA	PEMEX	ESTATAL	MUNICIPAL	TOTAL
GUASAVE	115	0	2	10	0	0	68	0	0	0	195
SINALOA	3	0	0	1	0	0	18	0	0	0	22
TOTAL JURISDICCION	118	0	2	11	0	0	86	0	0	0	217

COVID-19 Sinaloa: Informe ejecutivo: JURISDICCIÓN GUASAVE



SALUD
SECRETARÍA DE SALUD

Unidades de Salud que han reportado en SISVER

MUNICIPIO	CLUES	SECTOR	UNIDAD	Defunciones en la Semana Epidemiológica			Total Defunciones Asociadas a SarsCov-2	Casos confirmados en la Semana Epidemiológica			Total de Casos Confirmados	Tasa letalidad X 100 (D/G)*100	Lugar Letalidad	PRUEBAS REALIZADAS en la Sem Epidemiológica			INDICE DE POSITIVIDAD	Lugar de Índice de Positividad
				SEM EPI NUM-37	SEM EPI NUM-38	Aumento		SEM EPI NUM-37	SEM EPI NUM-38	Aumento				SEM EPI NUM-37	SEM EPI NUM-38	Aumento		
GUASAVE	SLSSA001296	SSA	BACHOCO	0	0	0	0	0	0	0	1	0.00	4	0	0	0	-	-
GUASAVE	SLSSA001301	SSA	BAMOA	0	0	0	0	0	0	0	5	0.00	4	0	0	0	-	-
GUASAVE	XXDES002086	SSA	BRIGADA EPIDEMIOLOGICA GUASAVE	0	0	0	0	0	0	0	0	-	-	0	0	0	-	-
GUASAVE	SLSSA018224	SSA	CENTRO DE SALUD GUASAVE II	0	0	0	1	20	18	-2	564	0.18	3	74	52	-22	34.62	3
GUASAVE	SLSSA001354	SSA	COREREPE (EL GALLO)	0	0	0	0	0	0	0	1	0.00	4	0	0	0	-	-
GUASAVE	SLSSA001366	SSA	EL CUBILETE (EL NUMERO UNO)	0	0	0	0	0	0	0	2	0.00	4	0	0	0	-	-
GUASAVE	SLSSA001412	SSA	EL HUITUSSI	0	0	0	0	0	0	0	0	-	-	0	0	0	-	-
GUASAVE	SLSSA001395	SSA	GABRIEL LEYVA SOLANO (BENITO JUAREZ)	0	0	0	0	0	0	0	2	0.00	4	0	0	0	-	-
GUASAVE	SLSSA001383	SSA	GABRIEL LEYVA SOLANO (EL BATAMOTE)	0	0	0	0	0	0	0	1	0.00	4	0	0	0	-	-
GUASAVE	SLIST000160	ISSSTE	GUASAVE	0	0	0	0	0	0	0	0	-	-	0	0	0	-	-
GUASAVE	SLIMS000271	IMSS	HGZMF 32 GUASAVE	10	4	-6	252	36	31	-5	1,624	15.52	2	70	56	-14	55.36	1
GUASAVE	SLSSA001255	SSA	HOSPITAL GENERAL GUASAVE	0	0	0	78	4	4	0	243	32.10	1	6	8	2	50.00	2
GUASAVE	SLSSA001400	SSA	JUAN JOSE RIOS	0	0	0	0	0	0	0	4	0.00	4	0	0	0	-	-
GUASAVE	SLSSA001313	SSA	LA BRECHA	0	0	0	0	0	0	0	2	0.00	4	0	0	0	-	-
GUASAVE	SLSSA001511	SSA	LA TRINIDAD	0	0	0	0	0	0	0	3	0.00	4	0	0	0	-	-
GUASAVE	SLSSA001470	SSA	LAS QUEMAZONES	0	0	0	0	0	0	0	1	0.00	4	0	0	0	-	-
GUASAVE	SLSSA001424	SSA	LEON FONSECA (ESTACION VERDURA)	0	0	0	0	0	0	0	3	0.00	4	0	0	0	-	-
GUASAVE	SLSSA001436	SSA	NIO	0	0	0	0	0	0	0	3	0.00	4	0	0	0	-	-
GUASAVE	SLSSA001441	SSA	PALOS BLANCOS	0	0	0	0	0	0	0	3	0.00	4	0	0	0	-	-
GUASAVE	SLSSA001506	SSA	SAN RAFAEL (GRAL.MIGUEL VALLE DAVALOS)	0	0	0	0	0	0	0	3	0.00	4	0	0	0	-	-
GUASAVE	SLIMS000312	IMSS	UMFH 15 JUAN JOSE RIOS	0	0	0	0	0	0	0	4	0.00	4	0	0	0	-	-
TOTAL MPIO. GUASAVE				10	4	-6	331	60	53	-7	2469	13.41		150	116	-34	45.69	
SINALOA	SLSSA002211	SSA	ESTACION NARANJO	0	0	0	0	0	0	0	4	0.00	1	0	0	0	-	-
SINALOA	SLSSA002141	SSA	SINALOA DE LEYVA	0	0	0	0	1	8	7	127	0.00	1	1	28	27	28.57	-
SINALOA	SLSSA017361	SSA	UNIDAD TECNICO ADMINSTRATIVA	0	0	0	0	0	0	0	0	-	-	0	0	0	-	-
TOTAL MPIO. SINALOA DE LEYVA				0	0	0	0	1	8	7	131	0.00		1	28	27	28.57	
TOTAL JURISDICCION 2, GUASAVE				10	4	-6	331	61	61	0	2,600	12.73		151	144	-7	42.36	

NUEVA NORMALIDAD

INDICE DE POSITIVIDAD
42.36

TASA DE LETALIDAD
12.73



COVID-19 Sinaloa: Casos y Defunciones JURISDICCIÓN GUAMUCHIL



SALUD
SECRETARÍA DE SALUD

NUEVA NORMALIDAD

220

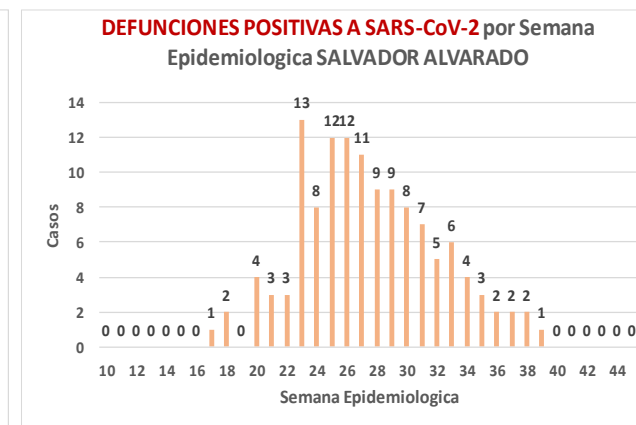
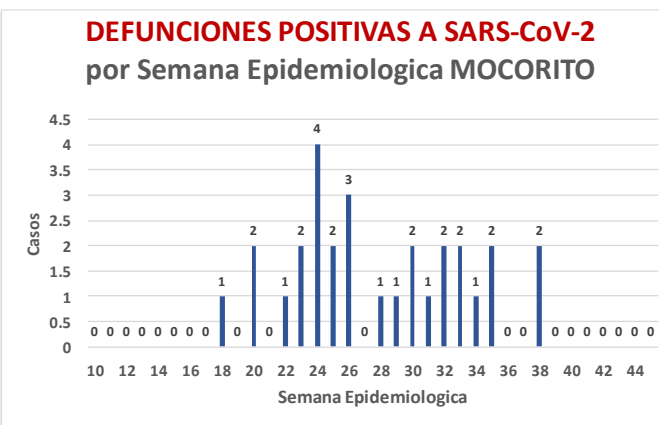
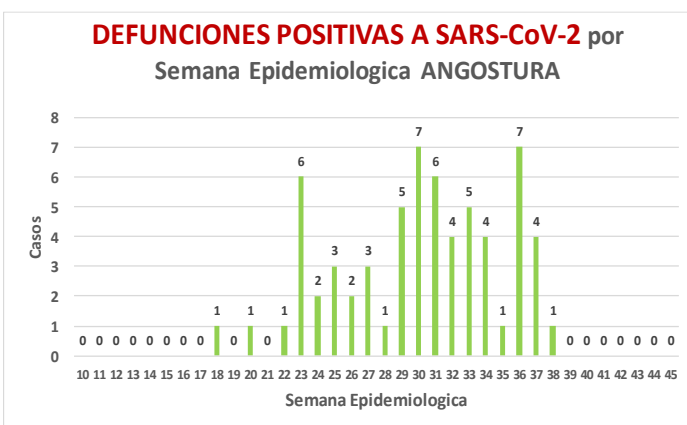
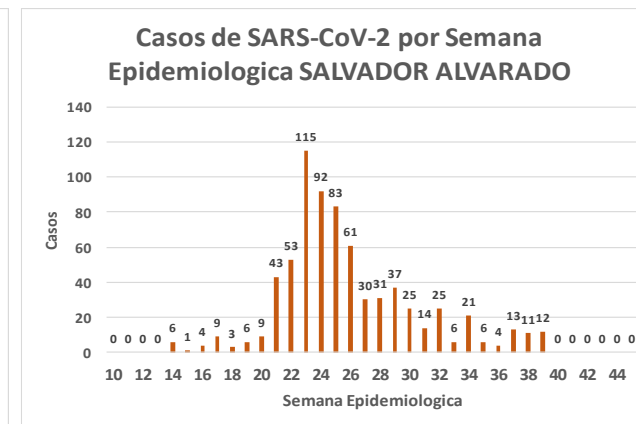
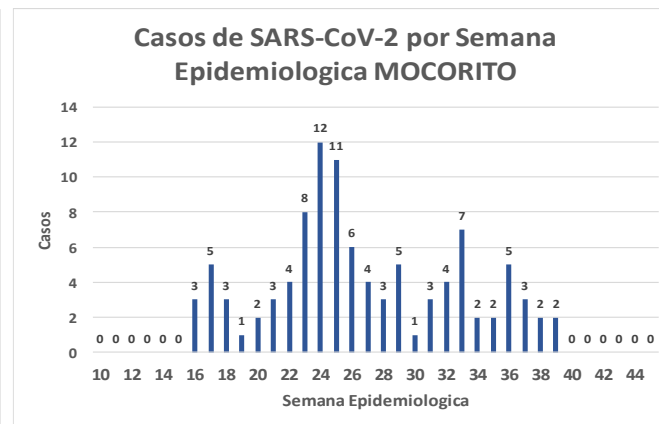
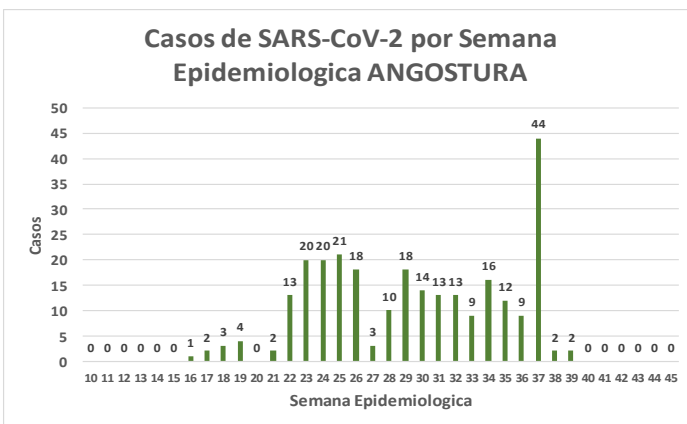
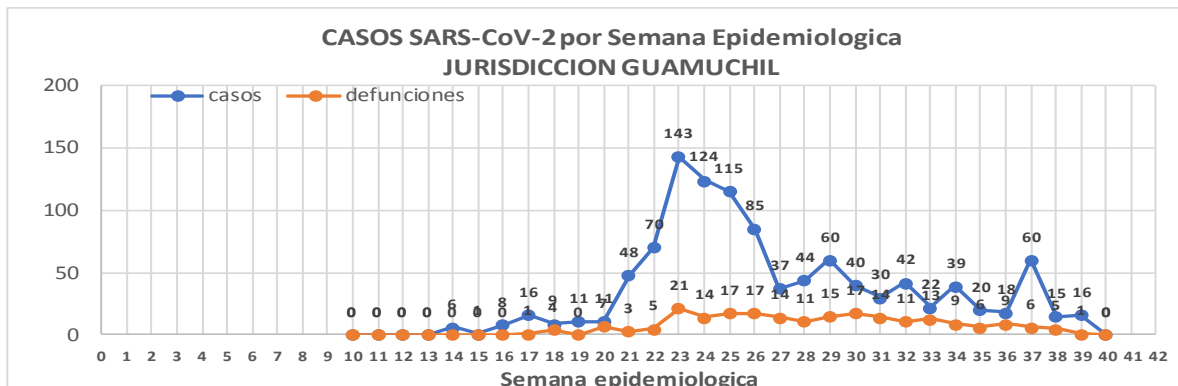
Defunciones Jurisdicción GUAMUCHIL



Datos actualizados al **sábado, 26 de septiembre de 2020**

JURISDICCION SANITARIA	Casos Acum. SARS-CoV-2*	%
Jurisd. No. 3 Guamuchil	1090	100.0%
ANGOSTURA	269	24.7%
MOCORITO	101	9.3%
SALVADOR ALVARADO	720	66.1%

* Municipio de residencia



COVID-19 Sinaloa: Muestreo de Casos **JURISDICCIÓN GUAMUCHIL**



SALUD
SECRETARÍA DE SALUD

Jurisd. No. 3 Guamuchil

INSTITUCION	NO ADECUADO	RECHAZADA	NO RECIBIDA	SOSPECHOSOS	TOTAL CON MUESTRA	% SOSPECHOSOS
IMSS	0	5	1	548	554	31.8%
IMSS-OPORTUNIDADES	0	0	0	0	0	0.0%
ISSSTE	0	1	0	58	59	3.4%
PRIVADA	0	0	0	18	18	1.0%
SEDENA	0	0	0	6	6	0.3%
SEMAR	0	0	0	0	0	0.0%
SSA	2	6	0	1,082	1,090	62.6%
PEMEX	0	0	0	0	0	0.0%
ESTATAL	0	0	0	13	13	0.7%
MUNICIPAL	0	0	0	0	0	0.0%
TOTAL	2	12	1	1,725	1,740	100.0%
	0.1%	0.7%	0.1%	99.1%	100.0%	

RESULTADO DEFINITIVO EN PLATAFORMA SISVER; JUR GUAMUCHIL	
SARS-CoV-2	1095
NEGATIVO	594
NO RECIBIDA	1
INF AH1N1 PMD	0
RECHAZADA	12
B	1
A H3	0
METAPNEUMOVIRUS	0
ENTEROV//RHINOVIRUS	3
CORONA OC43	0
NO ADECUADO	2
INF A	0
CORONA 229E	0
CORONA NL63	0
CORONA HKU1	0
VSR	0
ADENOVIRUS	0
PARAINFLUENZA 3	0
NO SUBTIPIFICADO	0

NUEVA NORMALIDAD

220

Defunciones
Jurisdicción
GUAMUCHIL

INFORMACION AL DIA : sábado, 26 de septiembre de 2020

SE TOMO MUESTRA PERO SIN RECEPCION EN LABORATORIO

Municipios	IMSS	IMSS-OPORTUNIDADES	ISSSTE	PRIVADA	SEDENA	SEMAR	SSA	PEMEX	ESTATAL	MUNICIPAL	TOTAL
ANGOSTURA	3	0	0	2	0	0	2	0	0	0	7
MOCORITO	0	0	1	7	0	0	2	0	0	0	10
SALVADOR ALVARADO	12	0	0	0	0	0	3	0	0	0	15
TOTAL JURISDICCION	15	0	1	9	0	0	7	0	0	0	32



COVID-19 Sinaloa: Informe ejecutivo: JURISDICCIÓN GUAMUCHIL

Unidades de Salud que han reportado en SISVER

MUNICIPIO	CLUES	SECTOR	UNIDAD	Defunciones en la Semana Epidemiológica			Total Defunciones Asociadas a SarsCov-2	Casos confirmados en la Semana Epidemiológica			Total de Casos Confirmados	Tasa letalidad X 100 (D/G)*100	Lugar Letalidad	PRUEBAS REALIZADAS en la Sem Epidemiologica			INDICE DE POSITIVIDAD	Lugar de Indice de POSITIVIDAD
				SEM EPI NUM-37	SEM EPI NUM-38	Aumento		SEM EPI NUM-37	SEM EPI NUM-38	Aumento				SEM EPI NUM-37	SEM EPI NUM-38	Aumento		
SALVADOR ALVARADO	SLSSA001955	SSA	CENTRO DE SALUD GUAMUCHIL	0	0	0	0	0	0	0	-	-	0	0	0	-	-	
SALVADOR ALVARADO	SLIST000230	ISSSTE	GUAMUCHIL	0	0	0	0	0	0	0	-	-	0	0	0	-	-	
SALVADOR ALVARADO	SLIMS000411	IMSS	HGSMF 30 GUAMUCHIL	4	3	-1	120	10	5	-5	359	33.43	1	14	9	-5	55.56	2
SALVADOR ALVARADO	SLSSA018113	SSA	HOSPITAL GENERAL DE GUAMUCHIL	1	0	-1	55	6	4	-2	301	18.27	2	10	5	-5	80.00	1
SALVADOR ALVARADO	SLSSA002631	SSA	JURISDICCION SANITARIA III GUAMUCHIL	0	0	0	0	41	2	-39	268	0.00	3	56	8	-48	25.00	3
TOTAL MPIO. SALVADOR ALVARADO				5	3	-2	175	57	11	-46	928	18.86		80	22	-58	50.00	
ANGOSTURA	SLSSA000193	SSA	HOSPITAL INTEGRAL ANGOSTURA	0	0	0	0	0	0	0	19	0.00	1	0	0	0	-	-
ANGOSTURA	SLIMS000090	IMSS	UMF 51 LA ANGOSTURA	0	0	0	0	0	0	0	0	-	-	0	0	0	-	-
TOTAL MPIO. ANGOSTURA				0	0	0	0	0	0	0	19	0.00		0	0	0	-	
MOCORITO	SLSSA001716	SSA	HOSPITAL INTEGRAL MOCORITO	0	0	0	1	0	0	0	16	6.25	1	0	0	0	-	-
TOTAL MPIO. MOCORITO				0	0	0	1	0	0	0	16	6.25		0	0	0	-	
TOTAL JURISDICCION 3, GUAMUCHIL				5	3	-2	176	57	11	-46	963	18.28		80	22	-58	50.00	

NUEVA NORMALIDAD

INDICE DE POSITIVIDAD 50.

TASA DE LETALIDAD 18.28



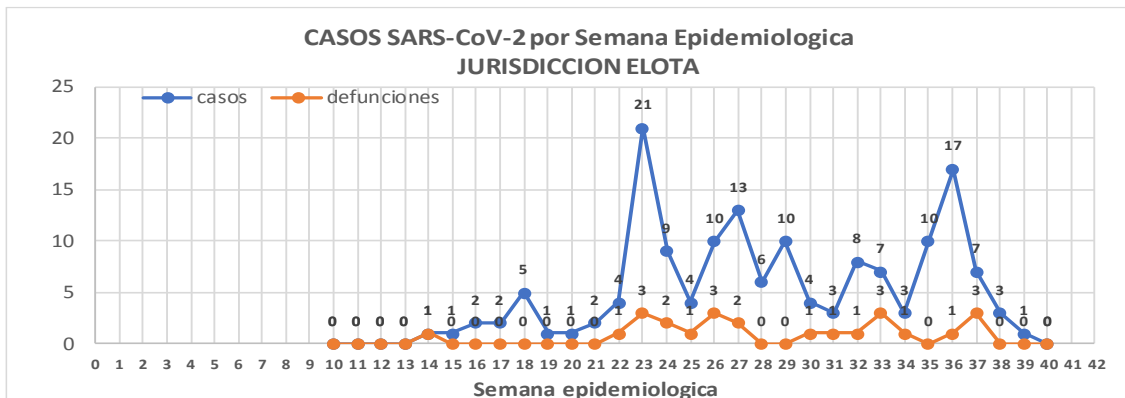
COVID-19 Sinaloa: Casos y Defunciones JURISDICCIÓN ELOTA



Datos actualizados al **sábado, 26 de septiembre de 2020**

JURISDICCION SANITARIA	Casos Acum. SARS-CoV-2*	%
Jurisd. No. 5 ELOTA	155	100.0%
COSALA	63	40.6%
ELOTA	49	31.6%
SAN IGNACIO	43	27.7%

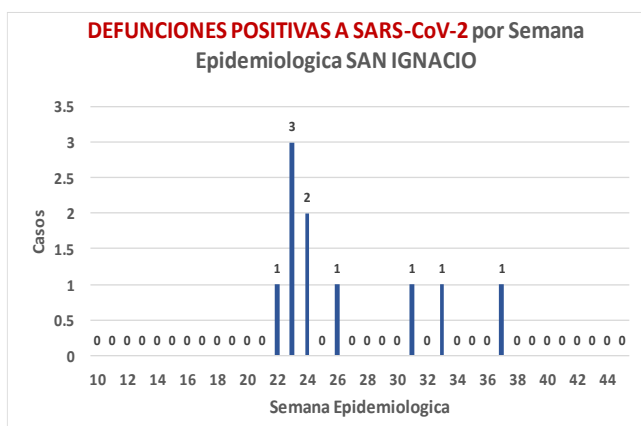
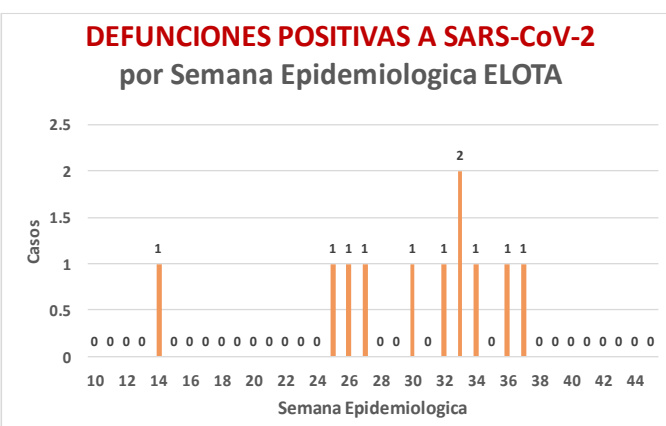
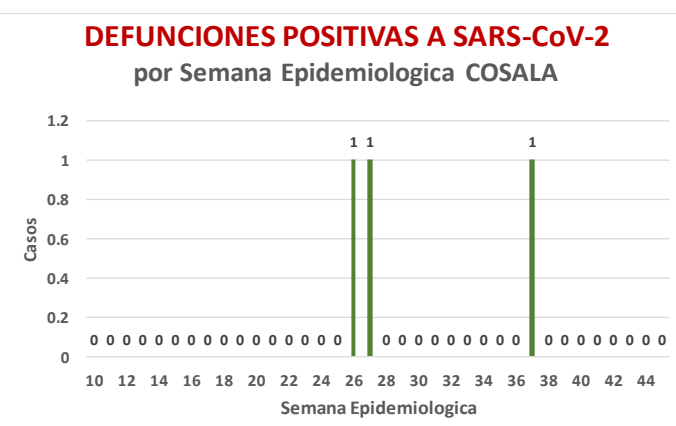
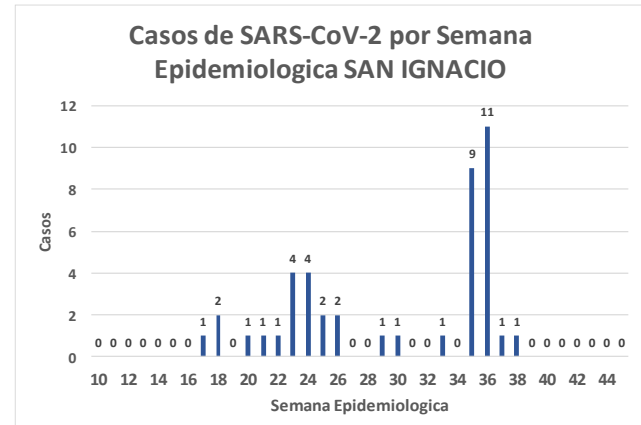
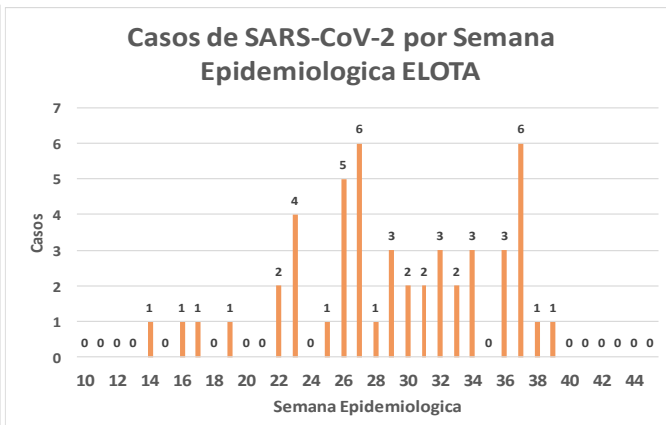
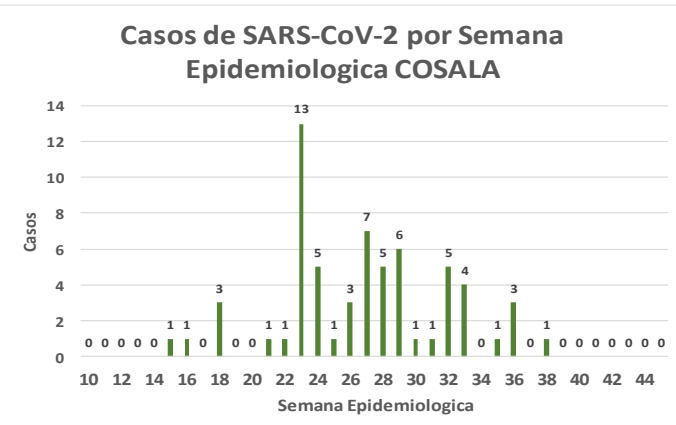
* Municipio de residencia



NUEVA NORMALIDAD

24

Defunciones Jurisdicción ELOTA



COVID-19 Sinaloa: Muestreo de Casos JURISDICCIÓN ELOTA



NUEVA
NORMALIDAD

24

Defunciones
Jurisdicción
ELOTA



Jurisd. No. 5 Elota

INSTITUCION	NO ADECUADO	RECHAZADA	NO RECIBIDA	SOSPECHOSOS	TOTAL CON MUESTRA	% SOSPECHOSOS
IMSS	0	0	0	33	33	10.8%
IMSS-OPORTUNIDADES	0	0	0	1	1	0.3%
ISSSTE	0	0	0	26	26	8.5%
PRIVADA	0	0	0	8	8	2.6%
SEDENA	0	0	0	4	4	1.3%
SEMAR	0	0	0	0	0	0.0%
SSA	1	0	0	228	229	75.1%
PEMEX	0	0	0	0	0	0.0%
ESTATAL	0	0	0	3	3	1.0%
MUNICIPAL	0	0	0	1	1	0.3%
TOTAL	1	0	0	304	305	100.0%
	0.3%	0.0%	0.0%	99.7%	100.0%	

RESULTADO DEFINITIVO EN PLATAFORMA SISVER; JUR ELOTA

SARS-CoV-2	158
NEGATIVO	121
NO RECIBIDA	0
INF AH1N1 PMD	1
RECHAZADA	0
B	4
A H3	0
METAPNEUMOVIRUS	1
ENTEROV//RHINOVIRUS	3
CORONA OC43	1
NO ADECUADO	1
INF A	0
CORONA 229E	0
CORONA NL63	0
CORONA HKU1	0
VSR	0
ADENOVIRUS	1
PARAINFLUENZA 3	0
NO SUBTIPIFICADO	0

INFORMACION AL DIA : sábado, 26 de septiembre de 2020

SE TOMO MUESTRA PERO SIN RECEPCION EN LABORATORIO

Municipios	IMSS	IMSS-OPORTUNIDADES	ISSSTE	PRIVADA	SEDENA	SEMAR	SSA	PEMEX	ESTATAL	MUNICIPAL	TOTAL
COSALA	0	0	0	0	0	0	5	0	0	0	5
ELOTA	0	0	0	1	0	0	0	0	0	0	1
SAN IGNACIO	0	0	1	2	1	0	4	0	0	0	8
TOTAL JURISDICCION	0	0	1	3	1	0	9	0	0	0	14

COVID-19 Sinaloa: Informe ejecutivo: JURISDICCIÓN ELOTA

Unidades de Salud que han reportado en SISVER

MUNICIPIO	CLUES	SECTOR	UNIDAD	Defunciones en la Semana Epidemiológica			Total Defunciones Asociadas a SarsCov-2	Casos confirmados en la Semana Epidemiológica			Total de Casos Confirmados	Tasa letalidad X 100 (D/G)*100	Lugar Letalidad	PRUEBAS REALIZADAS en la Sem Epidemiológica			INDICE DE POSITIVIDAD	Lugar de Índice de POSITIVIDAD
				SEM EPI NUM-37	SEM EPI NUM-38	Aumento		SEM EPI NUM-37	SEM EPI NUM-38	Aumento				SEM EPI NUM-37	SEM EPI NUM-38	Aumento		
ELOTA	SLSSA017594	SSA	HOSPITAL GENERAL LA CRUZ	0	0	0	0	0	0	0	6	0.00	1	0	0	0	-	-
ELOTA	SLSSA001086	SSA	LA CRUZ	0	0	0	0	0	0	0	0	-	-	0	0	0	-	-
ELOTA	SLIMS000225	IMSS	UMF 21 LA CRUZ	0	0	0	0	0	0	0	3	0.00	1	0	0	0	-	-
TOTAL MPIO. ELOTA				0	0	0	0	0	0	0	9	0.00		0	0	0	-	
COSALÁ	SLSSA000572	SSA	HOSPITAL INTEGRAL COSALA	0	0	0	1	0	0	0	50	2.00	-	2	0	-2	-	-
TOTAL MPIO. COSALA				0	0	0	1	0	0	0	50	2.00		2	0	-2	-	
SAN IGNACIO	SLSSA017570	SSA	HOSPITAL INTEGRAL SAN IGNACIO	0	0	0	0	0	0	0	0	-	-	0	0	0	-	-
TOTAL MPIO. SAN IGNACIO				0	0	0	0	0	0	0	0	-		0	0	0	-	
TOTAL JURISDICCION 5, ELOTA				0	0	0	1	0	0	0	59	1.69		2	0	-2	-	

NUEVA NORMALIDAD

INDICE DE POSITIVIDAD -

TASA DE LETALIDAD 1.69





DIRECCIÓN DE PREVENCIÓN Y PROMOCIÓN DE LA SALUD
SUBDIRECCIÓN DE VIGILANCIA EPIDEMIOLÓGICA

SALUD

SECRETARÍA DE SALUD

