



SERVICIOS DE SALUD DE SINALOA

SUBDIRECCIÓN DE VIGILANCIA EPIDEMIOLÓGICA



JUEVES, 26 DE OCTUBRE DEL 2023

27/FEB/2020 AL 26/OCT/2023, 1337 DÍAS TRANSCURRIDOS DE COVID-19 EN SINALOA

COVID-19 SINALOA

COMUNICADO TECNICO DIARIO



Nota: Este comunicado contiene información preliminar y sus datos pueden variar sin previo aviso, datos presentados disponibles a la fecha y corte especificados.



SALUD

SECRETARÍA DE SALUD

DGE

DIRECCIÓN GENERAL
DE EPIDEMIOLOGÍA

PLATAFORMA SINAVE/SISVER





SITUACION GENERAL EN EL ESTADO DE SINALOA POR SARS-COV 2



SERVICIOS DE SALUD DE SINALOA

SUBDIRECCION DE EPIDEMIOLOGIA

SINALOA , PLATAFORMA DE VIGILANCIA EPIDEMIOLOGICA COVID-19

MUNICIPIOS	NOTIFICADOS ACUMULADO AL 26/oct/2023			RESULTADO FINAL						
	AMBOS GENEROS	FEMENINOS	MASCULINOS	RESULTADO NEGATIVO	RESULTADO INFLUENZA	OTROS DX	POSITIVO SARS-CoV-2	SOSPECHOSOS	DEFUNCION (+) Sars-CoV-2	CASOS ACTIVOS *
AHOME	68,422	39,024	29,398	36,797	198	518	30,626	6	1,740	0
CHOIX	990	532	458	488	3	16	481	0	49	0
EL FUERTE	6,306	3,594	2,712	2,891	11	59	3,332	0	291	0
GUASAVE	42,226	24,237	17,989	22,976	63	672	15,722	5	1,073	0
SINALOA	3,244	1,825	1,419	1,923	10	61	1,205	0	154	0
ANGOSTURA	2,962	1,642	1,320	1,344	3	20	1,568	3	175	0
MOCORITO	1,803	990	813	1,015	9	33	749	0	113	0
SALVADOR ALVARADO	8,720	5,067	3,653	4,387	4	44	4,228	3	291	0
BADIRAGUATO	2,471	1,394	1,077	1,470	19	50	916	0	43	0
CULIACAN	217,072	127,502	89,570	123,358	447	2,160	88,152	50	3,605	0
NAVOLATO	11,092	6,392	4,700	5,737	22	110	5,101	1	352	0
COSALA	1,340	684	656	613	3	15	515	0	17	0
ELOTA	3,780	2,078	1,702	2,222	6	37	1,477	0	70	0
SAN IGNACIO	802	452	350	413	3	13	380	0	31	0
CONCORDIA	649	339	310	311	0	7	318	0	48	0
MAZATLAN	70,384	39,697	30,687	39,921	56	570	27,942	7	1,680	0
ESCUINAPA	4,528	2,568	1,960	2,141	38	109	2,248	4	161	0
ROSARIO	3,686	1,962	1,724	1,552	2	39	1,997	2	115	0
TOTAL	450,477	259,979	190,498	249,559	897	4,533	186,970	81	10,008	0
OTRO ESTADO	8,772	4,424	4,348	6,249	21	5	2,399	10	111	0

CASOS ACTIVOS*: Caso Confirmado Positivo con fecha de inicio de sintomas en los ultimos 14 dias.

NOTIFICADOS

450,477

NEGATIVOS

249,559

POSITIVOS

186,970

SOSPECHOSOS

81

DEFUNCIONES

10,008

HOSPITALIZADOS

21,200

TASAS E INDICES ACUMULADOS

TASA DE INCIDENCIA ESTATAL X 100,000 HABS 5,832

INDICE DE LETALIDAD 5.35%

% POSITIVIDAD 41.5 %

INDICE DE HOSPITALIZACION 11.2%



Concentrado General, casos COVID-19.



CASOS ACTIVOS POR MUNICIPIO EN EL ESTADO DE SINALOA POR SARS-COV 2



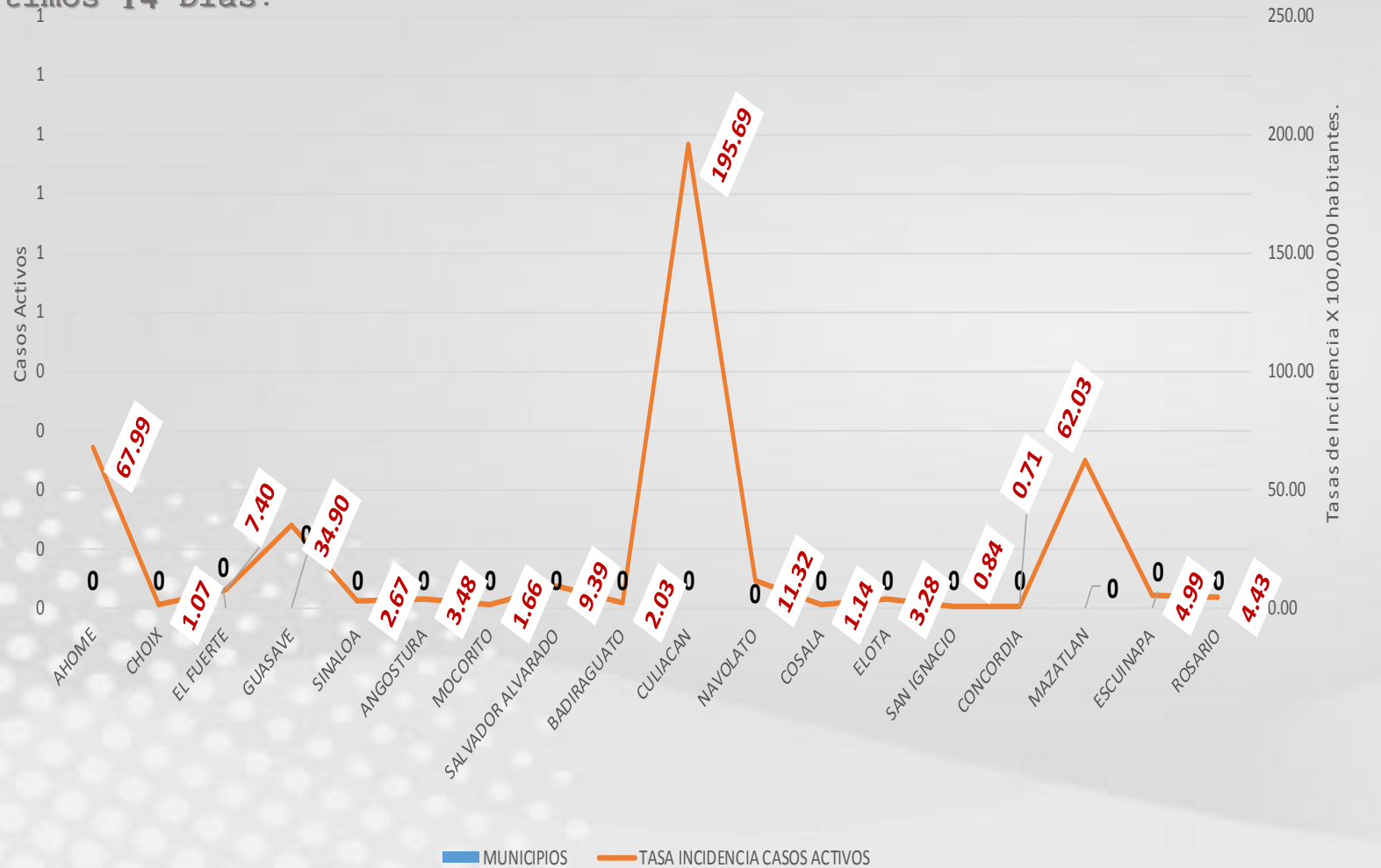
ACTIVOS ESTIMADOS

0

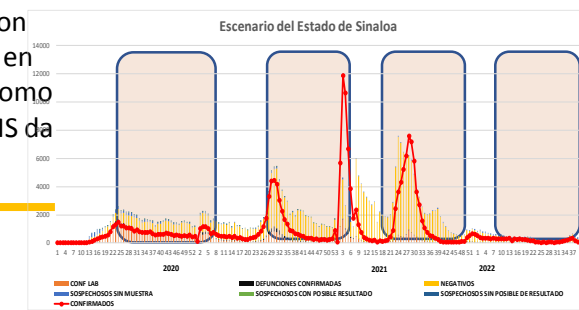
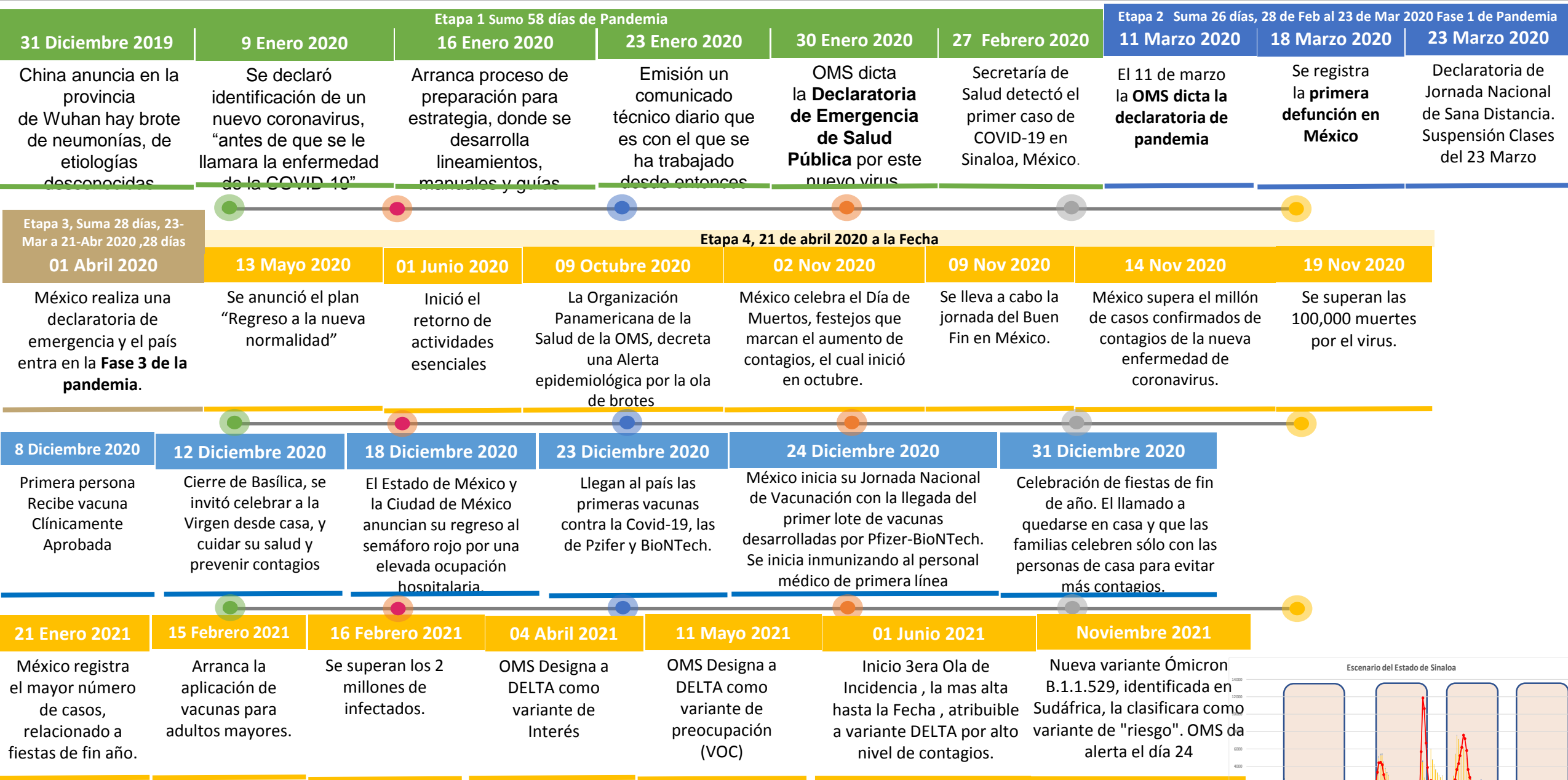
HOSPITALIZADOS 0

AMBULATORIOS 0

CASO ACTIVO: Caso Confirmado Positivo con Fecha de Inicio de Síntomas en los Últimos 14 Días.



CRONOLOGIA COVID-19, FASES, ETAPAS Y FECHAS



La primera ola empezó cuando inició la epidemia, en febrero de 2020 hasta Septiembre
 La segunda ola epidémica fue en octubre de 2020 y llegó un punto máximo en abril de 2021
 La Tercer ola epidémica Inicio en Junio de 2021 a Noviembre



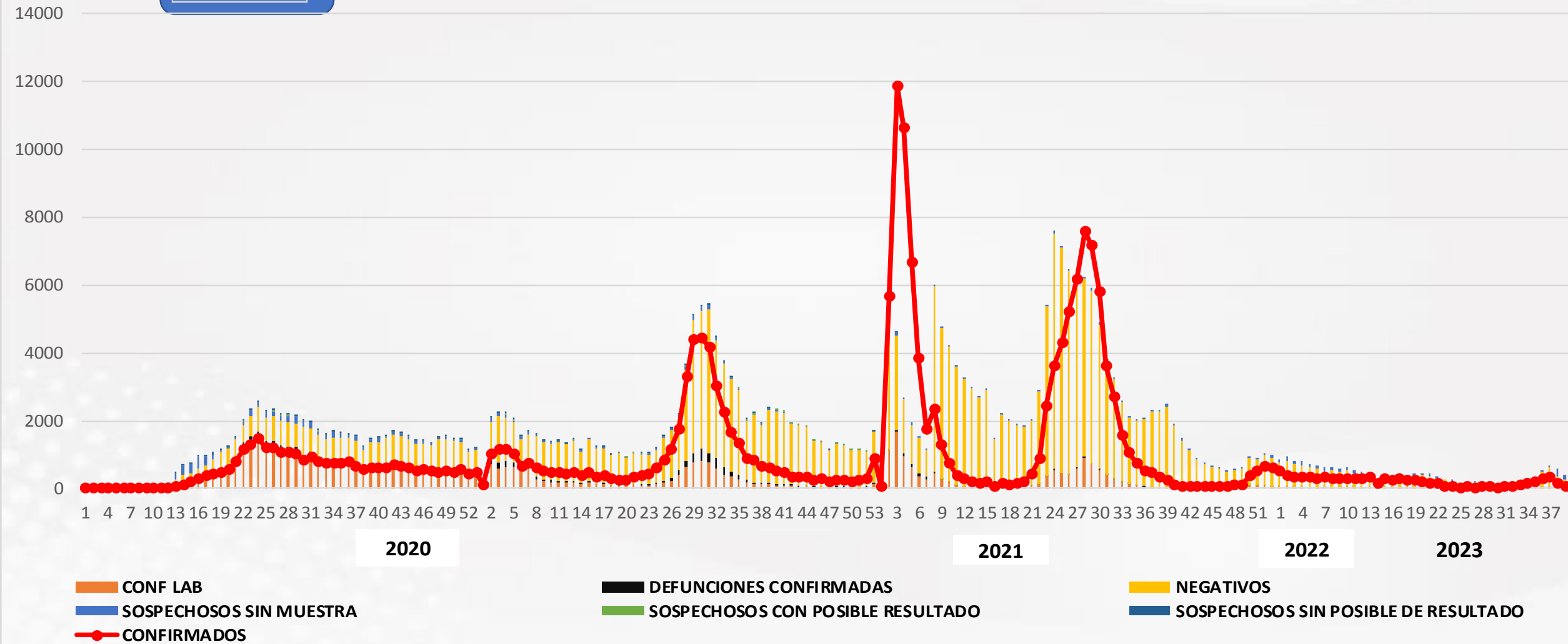
COVID-19 Sinaloa: Concentrado General de Casos Positivos, Sospechosos y Negativos



NOTIFICADOS

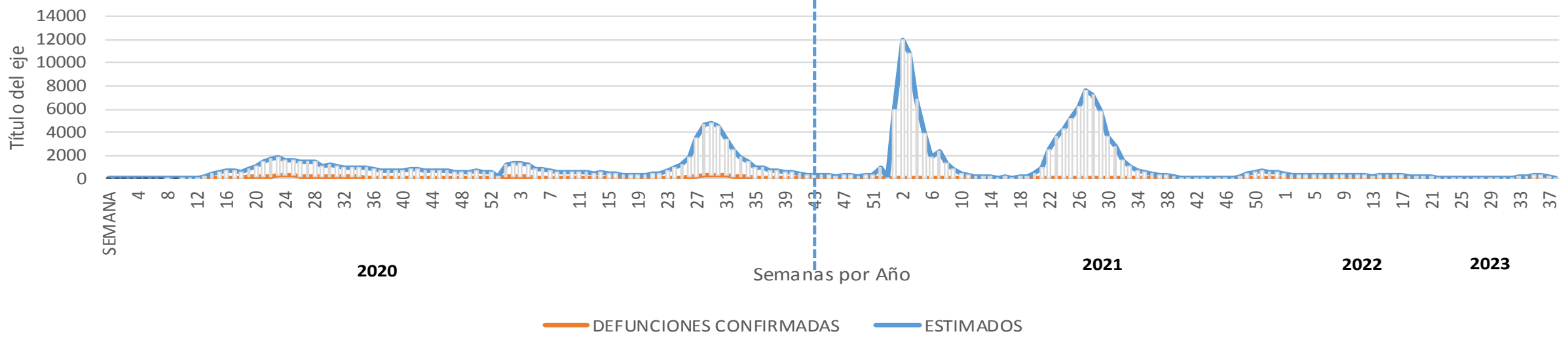
450,477

Escenario del Estado de Sinaloa

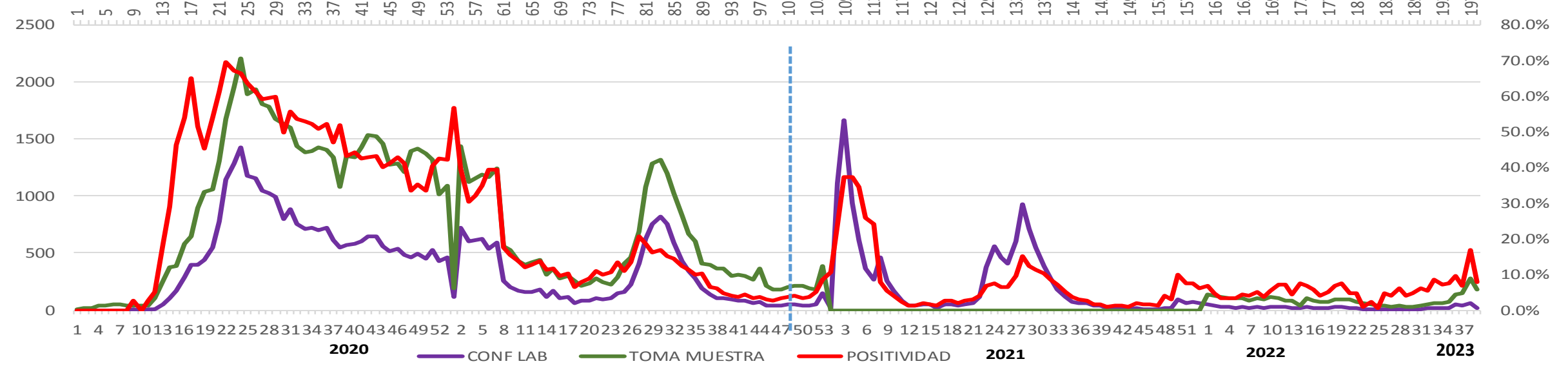


COVID-19 Sinaloa: Concentrado General de Casos Estimados, Defunciones, Demanda Diagnostica y Positividad.

Casos y Defunciones del Estado de Sinaloa



2022 Comportamiento de Positividad en Toma de Muestras por SARS-Cov2 en Sinaloa



CONFIRMADOS SARS-COV 2 POR LESP EN SINALOA LOS ULTIMOS 10 DIAS



LISTA DE CASOS CONFIRMADOS POR LESP LOS ULTIMOS DIAS POR MUNICIPIO


CONFIRMADOS ACUMULADOS AL CORTE DE HOY 26/oct/2023

VENTANA DE RESPUESTA LESP CONFIRMADOS A SARS-COV-2

CASOS CONFIRMADOS A SARS-COV-2 LOS ULTIMOS 7 DIAS EVOLUCIONADOS EN PLATAFORMA SINAVE/SISVER

Total Casos Confirmados Últimos 10 Días

		25/10/2023	24/10/2023	23/10/2023	22/10/2023	21/10/2023	20/10/2023	19/10/2023	18/10/2023	17/10/2023	16/10/2023	
AHOME	30,626	0	0	0	0	0	0	0	0	0	0	0
CHOIX	481	0	0	0	0	0	0	0	0	0	0	0
EL FUERTE	3,332	0	0	0	0	0	0	0	0	0	0	0
GUASAVE	15,722	0	0	0	0	0	0	0	0	0	0	0
SINALOA	1,205	0	0	0	0	0	0	0	0	0	0	0
ANGOSTURA	1,568	0	0	0	0	0	0	0	0	0	0	0
MOCORITO	749	0	0	0	0	0	0	0	0	0	0	0
SALVADOR ALVARA	4,228	0	0	0	0	0	0	0	0	0	0	0
BADIRAGUATO	916	0	0	0	0	0	0	0	0	0	0	0
CULIACAN	88,152	0	0	0	0	0	0	0	0	0	0	0
NAVOLATO	5,101	0	0	0	0	0	0	0	0	0	0	0
COSALA	515	0	0	0	0	0	0	0	0	0	0	0
ELOTA	1,477	0	0	0	0	0	0	0	0	0	0	0
SAN IGNACIO	380	0	0	0	0	0	0	0	0	0	0	0
CONCORDIA	318	0	0	0	0	0	0	0	0	0	0	0
MAZATLAN	27,942	0	0	0	0	0	0	0	0	0	0	0
ESCUINAPA	2,248	0	0	0	0	0	0	0	0	0	0	0
ROSARIO	1,997	0	0	0	0	0	0	0	0	0	0	0
Total Estado	186,957	0	0	0	0	0	0	0	0	0	0	0
De Otros Estados	2,399	Fuente: Plataforma Nacional SINAVE/SISVER, Preliminar al Corte. Acumulados al 26/oct/2023, Por Municipio. Con Ventana de Tiempo de 3 dias.										
Total	189,356											



VENTANA DE TIEMPO: Lapso de respuesta considerado referente a los procesos de laboratorio y posible demanda de muestras así como de actualización en Plataforma.



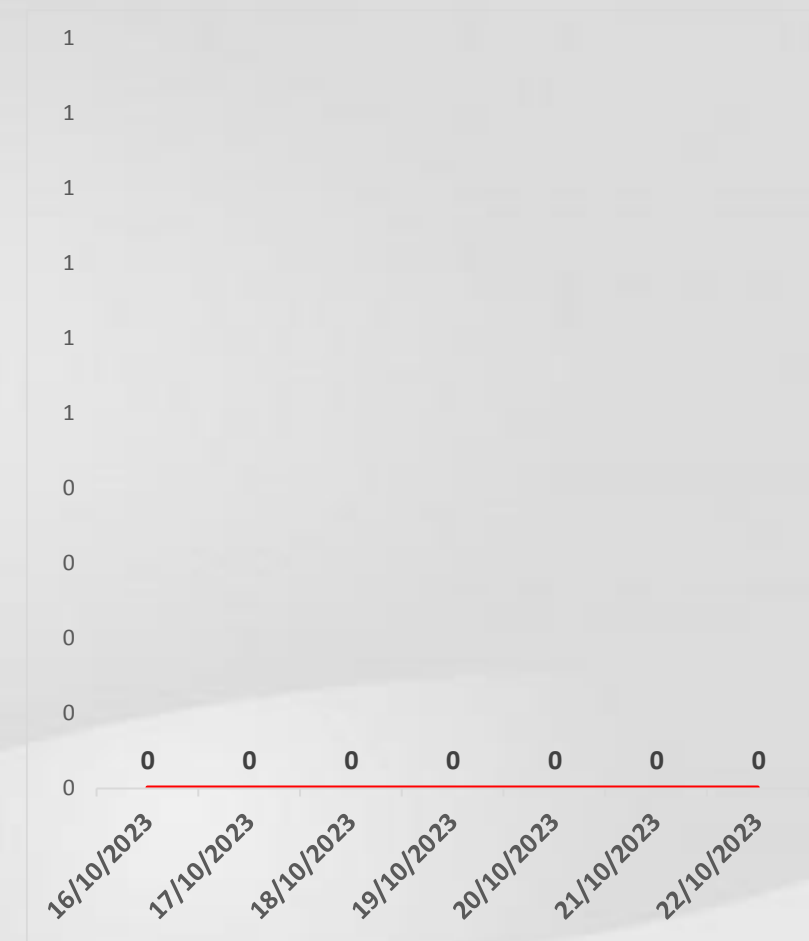
COVID-19 Sinaloa: Defunciones Confirmadas por Laboratorio a SARS-CoV-2



Notificadas por Municipio últimos 10 días.

LISTA DE CASOS DE DEFUNCIONES CONFIRMADAS POR LESP LOS ULTIMOS DIAS POR MUNICIPIO	CONFIRMADOS ACUMULADOS AL CORTE DE HOY 26/oct/2023	VENTANA DE RESPUESTA LESP CONFIRMADOS A SARS-COV-2			CASOS CONFIRMADOS A SARS-COV-2 LOS ULTIMOS 7 DIAS EVOLUCIONADOS EN PLATAFORMA SINAVE/SISVER							Total Defunciones Confirmadas a SARS-Cov2 los Últimos 10 Días	
		25/10/2023	24/10/2023	23/10/2023	22/10/2023	21/10/2023	20/10/2023	19/10/2023	18/10/2023	17/10/2023	16/10/2023		
AHOME	1,740	0	0	0	0	0	0	0	0	0	0	0	0
CHOIX	49	0	0	0	0	0	0	0	0	0	0	0	0
EL FUERTE	291	0	0	0	0	0	0	0	0	0	0	0	0
GUASAVE	1,073	0	0	0	0	0	0	0	0	0	0	0	0
SINALOA	154	0	0	0	0	0	0	0	0	0	0	0	0
ANGOSTURA	175	0	0	0	0	0	0	0	0	0	0	0	0
MOCORITO	113	0	0	0	0	0	0	0	0	0	0	0	0
SALVADOR ALVARADO	291	0	0	0	0	0	0	0	0	0	0	0	0
BADIRAGUATO	43	0	0	0	0	0	0	0	0	0	0	0	0
CULIACAN	3,605	0	0	0	0	0	0	0	0	0	0	0	0
NAVOLATO	352	0	0	0	0	0	0	0	0	0	0	0	0
COSALA	17	0	0	0	0	0	0	0	0	0	0	0	0
ELOTA	70	0	0	0	0	0	0	0	0	0	0	0	0
SAN IGNACIO	31	0	0	0	0	0	0	0	0	0	0	0	0
CONCORDIA	48	0	0	0	0	0	0	0	0	0	0	0	0
MAZATLAN	1,680	0	0	0	0	0	0	0	0	0	0	0	0
ESCUINAPA	161	0	0	0	0	0	0	0	0	0	0	0	0
ROSARIO	115	0	0	0	0	0	0	0	0	0	0	0	0
Total Estado	10,008	0	0	0	0	0	0	0	0	0	0	0	0
De Otros Estados	111												
Total	10,119												

Fuente: Plataforma Nacional SINAVE/SISVER, Preliminar al Corte. Acumulados al 26/oct/2023, Por Municipio. Con Ventana de Tiempo de 3 días.



VENTANA DE TIEMPO: Lapso de respuesta considerado referente a los procesos de laboratorio y posible demanda de muestras, certificación por defunción, así como de actualización en Plataforma.

Fuente: Plataforma Nacional SINAVE/SISVER. Jefatura de Depto. De Vigilancia Epidemiológica, Servicios de Salud de Sinaloa.

COVID-19 Sinaloa: Casos y Defunciones Positivas a SARS-CoV-2, por LESPS, Notificadas por Jurisdicción los últimos 10 días.



LISTA DE CASOS CONFIRMADOS POR LESP LOS ULTIMOS DIAS POR MUNICIPIO	CONFIRMADOS ACUMULADOS AL CORTE DE HOY 26/oct/2023	VENTANA DE RESPUESTA LESP CONFIRMADOS A SARS-COV-2			CASOS CONFIRMADOS A SARS-COV-2 LOS ULTIMOS 7 DIAS EVOLUCIONADOS EN PLATAFORMA SINAVE/SISVER							Total Confirmados por LESP en SISVER los Ultimos 10 Dias		
		25/10/2023	24/10/2023	23/10/2023	22/10/2023	21/10/2023	20/10/2023	19/10/2023	18/10/2023	17/10/2023	16/10/2023			
Jurisdicción I, Los Mochis	34,439	0	0	0	0	0	0	0	0	0	0	0	0	
Jurisdicción II, Guasave	32,649	0	0	0	0	0	0	0	0	0	0	0	0	
Jurisdicción III, Guamuchil	8,113	0	0	0	0	0	0	0	0	0	0	0	0	
Jurisdicción IV, Culiacán	94,684	0	0	0	0	0	0	0	0	0	0	0	0	
Jurisdicción V, Mazatlán	30,117	0	0	0	0	0	0	0	0	0	0	0	0	
Jurisdicción VI, Escuinapa	4,245	0	0	0	0	0	0	0	0	0	0	0	0	
Total Estado	204,247	0	0	0	0	0	0	0	0	0	0	0	0	



LISTA DE DEFUNCIONES ULTIMOS DIAS POR JURISDICIONES	DEFUNCIONES ACUMULADAS AL CORTE DE HOY 26/oct/2023	VENTANA DE RESPUESTA LESP CONFIRMADOS A SARS-COV-2			DEFUNCIONES CONFIRMADAS A SARS-COV-2 LOS ULTIMOS 7 DIAS EVOLUCIONADOS EN PLATAFORMA SINAVE/SISVER							Total Evoluciones a Defuncion en los Ultimos 10 Dias		
		25/10/2023	24/10/2023	23/10/2023	22/10/2023	21/10/2023	20/10/2023	19/10/2023	18/10/2023	17/10/2023	16/10/2023			
Jurisdicción I, Los Mochis	2,080	0	0	0	0	0	0	0	0	0	0	0	0	
Jurisdicción II, Guasave	1,227	0	0	0	0	0	0	0	0	0	0	0	0	
Jurisdicción III, Guamuchil	579	0	0	0	0	0	0	0	0	0	0	0	0	
Jurisdicción IV, Culiacán	4,017	0	0	0	0	0	0	0	0	0	0	0	0	
Jurisdicción V, Mazatlán	1,829	0	0	0	0	0	0	0	0	0	0	0	0	
Jurisdicción VI, Escuinapa	276	0	0	0	0	0	0	0	0	0	0	0	0	
Total Estado	10,008	0	0	0	0	0	0	0	0	0	0	0	0	

VENTANA DE TIEMPO: Lapso de respuesta considerado referente a los procesos de laboratorio y posible demanda de muestras, certificación por defunción, así como de actualización en Plataforma.

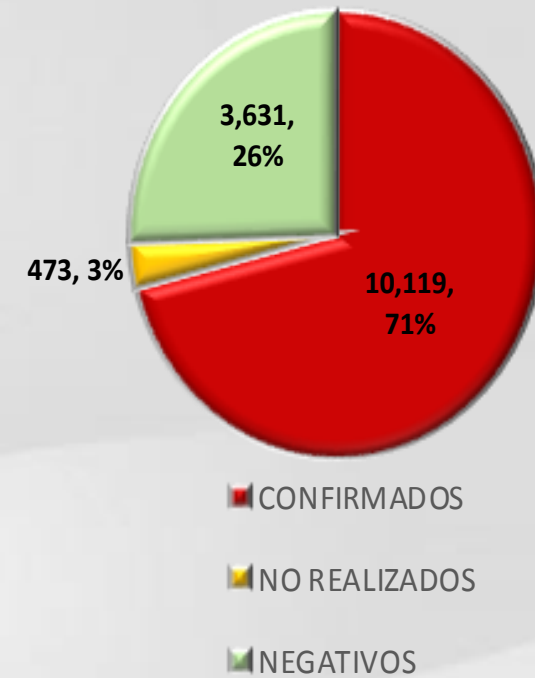
COVID-19 Sinaloa: Defunciones Confirmadas por Laboratorio, Asociación
Dictaminación a SARS-CoV-2 Notificadas al Estado.



COVID 19, SINALOA: DEFUNCIONES POR ASOCIACION Y DICTAMINACION CLINICA EPIDEMIOLOGICA

CLASIFICACION FINAL DE DEFUNCIONES AL 26/oct/2023	TOMA DE MUESTRA		TOTAL	TOTAL DEFUNCIONES
	SI	NO		
CONFIRMADO POR LABORATORIO	7,761	0	7,761	10,119
CONFIRMADO POR ANTIGENO	152	1,541	1,693	
CONFIRMADO POR ASOCIACION	22	99	121	
CONFIRMADO POR DICTAMINACION	43	501	544	
INVALIDO	4	0	4	473
NO REALIZADO	84	0	84	
SOSPECHOSO	45	340	385	
NEGATIVO	2,906	0	2,906	3,631
NEGATIVO ANTIGENO	24	701	725	
TOTAL	11,041	3,182	14,223	14,223

CLASIFICACION FINAL DE PRUEBAS SARS COV2 DE DEFUNCIONES



COVID-19 Sinaloa: Casos confirmados en personal de la salud por Institución



SARS-CoV-2 POR INSTITUCION Y	MEDICOS	ENFERMERAS	OTROS TRABAJADORES	LABORATORISTAS	DENTISTAS	TOTAL
SSA	1,406	1,580	1,466	108	147	4,707
IMSS	1,833	3,057	2,634	174	68	7,766
IMSS-OPORTUNIDADES	120	125	84	2	6	337
SEDENA	7	5	9	3	0	24
ISSSTE	553	766	356	43	20	1,738
SEMAR	21	29	12	2	2	66
MUNICIPAL	14	11	13	0	0	38
ESTATAL	114	70	37	4	0	225
PRIVADA	223	196	778	14	16	1,227
PEMEX	0	0	0	0	0	0
CRUZ ROJA	0	0	0	0	0	0
UNIVERSITARIO	1	0	0	0	0	1
TOTAL	4,292	5,839	5,389	350	259	16,129
	26.6%	36.2%	33.4%	2.2%	1.6%	100.0%

CONFIRMADOS DEL AREA DE LA SALUD	CASOS	DEFUNCIONES
MEDICOS	4,292	67
ENFERMERAS	5,839	19
OTROS TRABAJADORES DE LA SALUD	5,389	22
LABORATORISTAS	350	3
DENTISTAS	259	4
TOTAL	16,129	115



CUADROS ACUMULADOS CONFIRMADOS A SARS-COV 2 POR INSTITUCION EN EL ESTADO DE SINALOA



CONFIRMADOS A SARS-COV2	CASOS	DEFUNCIONES
SSA	34,005	1,877
IMSS	102,791	5,880
IMSS-OPORTUNIDADES	2,553	95
SEDENA	792	84
ISSSTE	8,078	1,541
SEMAR	607	36
MUNICIPAL	237	16
ESTATAL	1,187	306
PRIVADA	39,065	283
PEMEX	7	1
CRUZ ROJA	0	0
UNIVERSITARIO	2	0
TOTAL	189,324	10,119

EMBARAZADAS POSITIVAS A SARS-COV2	CASOS	DEFUNCIONES
SSA	456	12
IMSS	1,252	6
IMSS-OPORTUNIDADES	73	0
SEDENA	14	0
ISSSTE	59	0
SEMAR	9	0
MUNICIPAL	2	0
ESTATAL	23	0
PRIVADA	428	2
PEMEX	0	0
CRUZ ROJA	0	0
UNIVERSITARIO	0	0
TOTAL	2,316	20

HOSPITALIZADOS CONFIRMADOS A SARS-COV2	CASOS HOSPITALIZADOS	DEFUNCIONES HOSPITALIZADOS
SSA	5,013	1,873
IMSS	10,490	5,834
IMSS-OPORTUNIDADES	252	93
SEDENA	332	82
ISSSTE	3,086	1,537
SEMAR	254	36
MUNICIPAL	64	16
ESTATAL	595	306
PRIVADA	1,112	283
PEMEX	1	1
CRUZ ROJA	0	0
UNIVERSITARIO	1	0
TOTAL	21,200	10,061

MENORES DE 18 AÑOS CONFIRMADOS A SARS-COV2	CASOS	DEFUNCIONES
SSA	3,104	9
IMSS	5,200	26
IMSS-OPORTUNIDADES	252	1
SEDENA	55	0
ISSSTE	222	2
SEMAR	28	0
MUNICIPAL	5	0
ESTATAL	48	0
PRIVADA	3,599	1
PEMEX	0	0
CRUZ ROJA	0	0
UNIVERSITARIO	1	0
TOTAL	12,514	39



COVID-19 SINALOA

COMUNICADO TECNICO DIARIO



Dr. Macondo Montoya Parra.
Subdirector De Vigilancia Epidemiológica.

Dr. Rafael Martínez Rocha.
Jefe de Depto. De Vigilancia Epidemiológica.

Dr. Carlos Alberto Carlón Núñez.
Coordinador Estatal SISVER.



SALUD

SECRETARÍA DE SALUD

DGE

DIRECCIÓN GENERAL
DE EPIDEMIOLOGÍA

PLATAFORMA SINAVE/SISVER

Notificación de Eventos Emergentes con Impacto Epidemiológico al
667 758-70-00, ext. 40413.

E-mail: epidesin@yahoo.com.mx

Blvd. Alfonso Zaragoza Maytorena n° 2204, edificio "A", tercer piso,
Fraccionamiento Bonanzas, C.P. 80020, Culiacán, Sinaloa.



Bitácora diaria de CTD Covid-19 en
http://saludsinaloa.gob.mx/index.php/coronavirus_/
Apartado "Panorama Epidemiológico de COVID-19"