



# SERVICIOS DE SALUD DE SINALOA

## SUBDIRECCIÓN DE VIGILANCIA EPIDEMIOLÓGICA

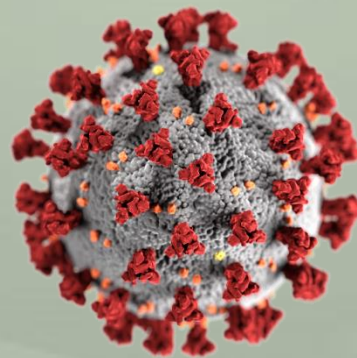


### MIÉRCOLES, 26 DE OCTUBRE DEL 2022

27/FEB/2020 AL 26/OCT/2022, 972 DÍAS TRANSCURRIDOS DE COVID-19 EN SINALOA

# COVID-19 SINALOA

## COMUNICADO TECNICO DIARIO



**Nota:** Este comunicado contiene información preliminar y sus datos pueden variar sin previo aviso, datos presentados disponibles a la fecha y corte especificados.



Dr. Rafael Martínez Rocha  
Jefe de Depto. De Vigilancia  
Epidemiológica  
Servicios de Salud de Sinaloa



# SALUD

SECRETARÍA DE SALUD

# DGE

DIRECCIÓN GENERAL  
DE EPIDEMIOLOGÍA

PLATAFORMA SINAVE/SISVER



# SITUACION GENERAL EN EL ESTADO DE SINALOA POR SARS-COV 2



## SERVICIOS DE SALUD DE SINALOA

### SINALOA , PLATAFORMA DE VIGILANCIA EPIDEMIOLOGICA COVID-19

MUNICIPIOS	NOTIFICADOS ACUMULADO AL 26/oct/2022			RESULTADO FINAL						
	AMBOS GENEROS	FEMENINOS	MASCULINOS	RESULTADO NEGATIVO	RESULTADO INFLUENZA	OTROS DX	POSITIVO SARS-CoV-2	SOSPECHOSOS	DEFUNCION (+) Sars-CoV-2	CASOS ACTIVOS *
AHOME	65,196	37,011	28,185	34,306	91	490	29,063	202	1,728	7
CHOIX	968	517	451	463	12	16	468	1	49	0
EL FUERTE	6,123	3,454	2,669	2,726	148	57	3,249	5	287	0
GUASAVE	40,808	23,574	17,234	21,117	143	655	15,403	37	1,066	2
SINALOA	3,217	1,812	1,405	1,844	11	58	1,180	4	154	0
ANGOSTURA	2,875	1,590	1,285	1,274	11	18	1,525	1	171	0
MOCORITO	1,767	964	803	944	15	31	726	3	110	0
SALVADOR ALVARADO	8,476	4,921	3,555	4,189	26	42	4,113	3	288	0
BADIRAGUATO	2,429	1,365	1,064	1,414	542	48	900	1	40	1
CULIACAN	201,533	117,266	84,267	111,415	251	2,048	81,554	659	3,570	35
NAVOLATO	10,881	6,230	4,651	5,429	22	98	5,004	14	352	2
COSALA	1,324	673	651	587	10	15	513	2	15	0
ELOTA	3,767	2,060	1,707	2,139	10	34	1,467	1	68	0
SAN IGNACIO	797	443	354	395	0	13	375	1	31	0
CONCORDIA	634	333	301	294	76	7	307	1	48	0
MAZATLAN	66,107	37,055	29,052	36,102	97	532	26,585	595	1,665	9
ESCUINAPA	4,545	2,587	1,958	2,014	32	102	2,216	7	159	0
ROSARIO	3,661	1,937	1,724	1,501	6	37	1,988	5	114	0
<b>TOTAL</b>	<b>425,108</b>	<b>243,792</b>	<b>181,316</b>	<b>228,153</b>	<b>1,503</b>	<b>4,301</b>	<b>176,636</b>	<b>1,542</b>	<b>9,917</b>	<b>56</b>
OTRO ESTADO	6,820	4,005	3,959	5,536	20	5	2,192	81	109	2

NOTIFICADOS

425,108

NEGATIVOS

228,153

POSITIVOS

176,636

SOSPECHOSOS

1,542

DEFUNCIONES

9,917

HOSPITALIZADOS

20,747

### TASAS E INDICES ACUMULADOS

TASA DE INCIDENCIA ESTATAL X 100,000 HABS

5,510

INDICE DE LETALIDAD

5.61%

% POSITIVIDAD

41.6%

INDICE DE HOSPITALIZACION

11.6%



CASOS ACTIVOS\*: Caso Confirmado Positivo con fecha de inicio de sintomas en los ultimos 14 dias.



# CASOS ACTIVOS POR MUNICIPIO EN EL ESTADO DE SINALOA POR SARS-COV 2



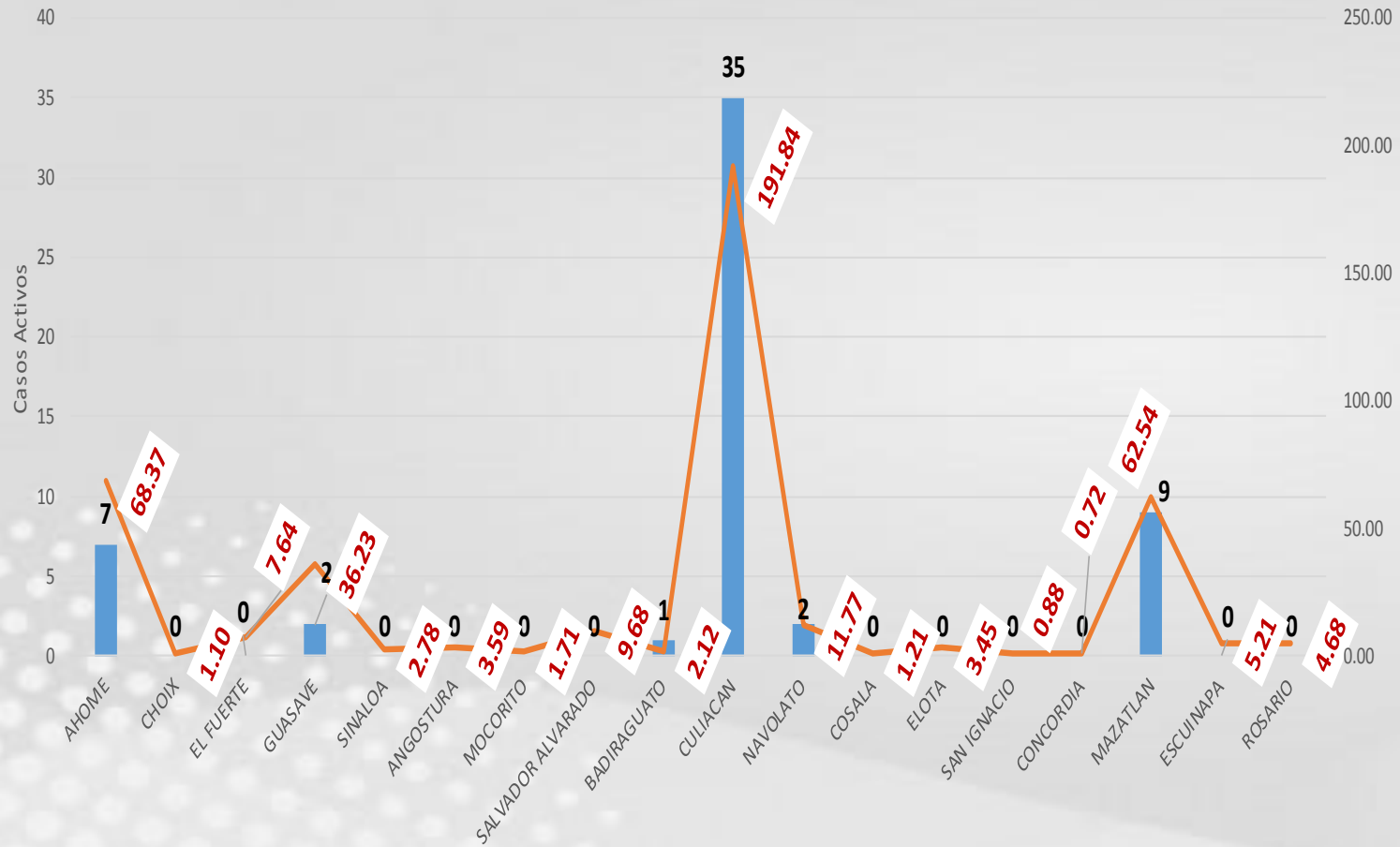
ACTIVOS ESTIMADOS

56

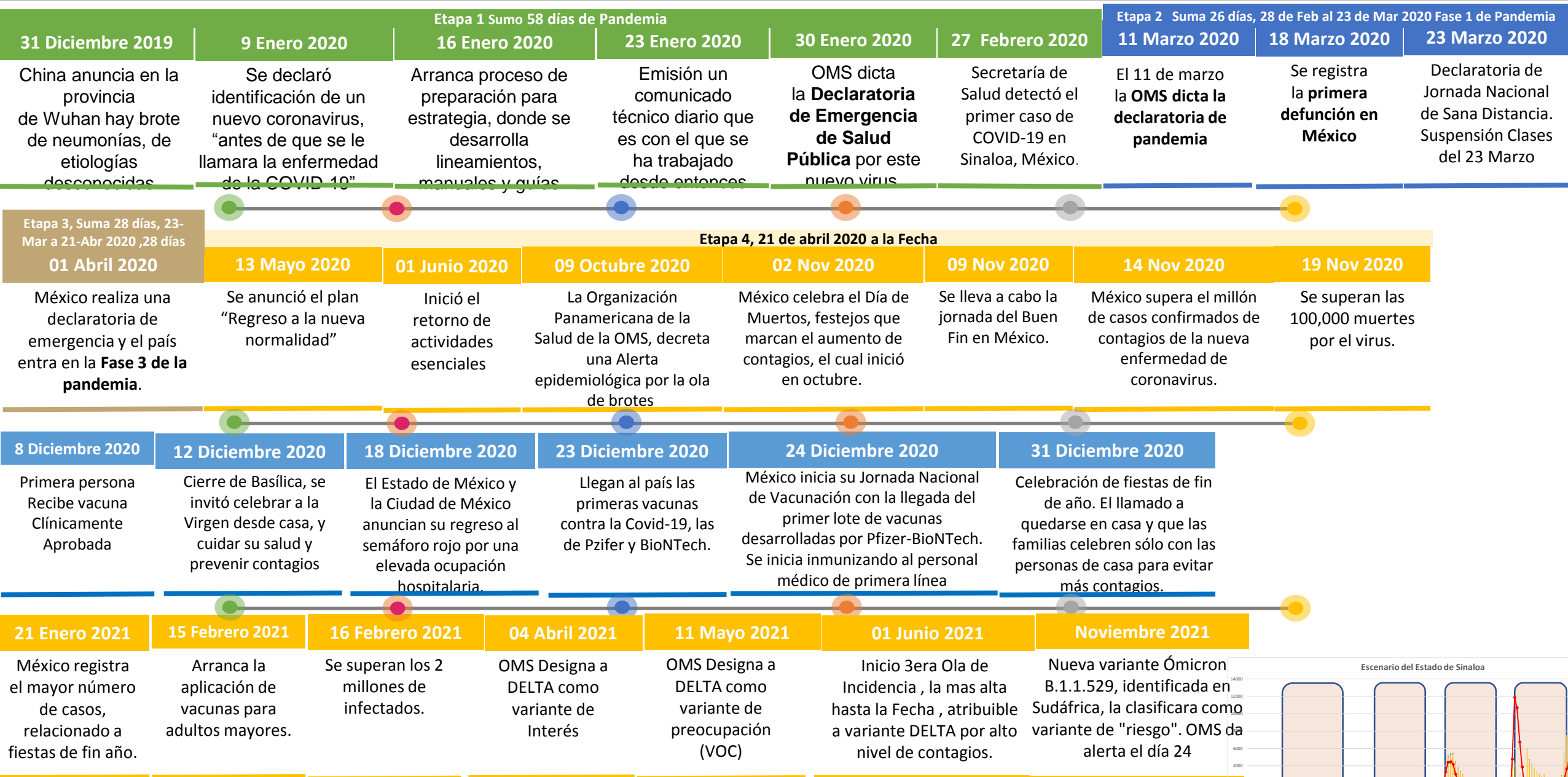
HOSPITALIZADOS 2

AMBULATORIOS 54

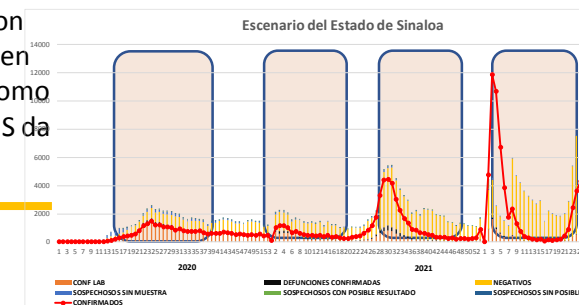
CASO ACTIVO: Caso Confirmado Positivo con Fecha de Inicio de Síntomas en los Últimos 14 Días.



# CRONOLOGIA COVID-19, FASES, ETAPAS Y FECHAS



La primera ola empezó cuando inició la epidemia, en febrero de 2020 hasta Septiembre  
 La segunda ola epidémica fue en octubre de 2020 y llegó un punto máximo en abril de 2021  
 La Tercer ola epidémica Inicio en Junio de 2021 a Noviembre

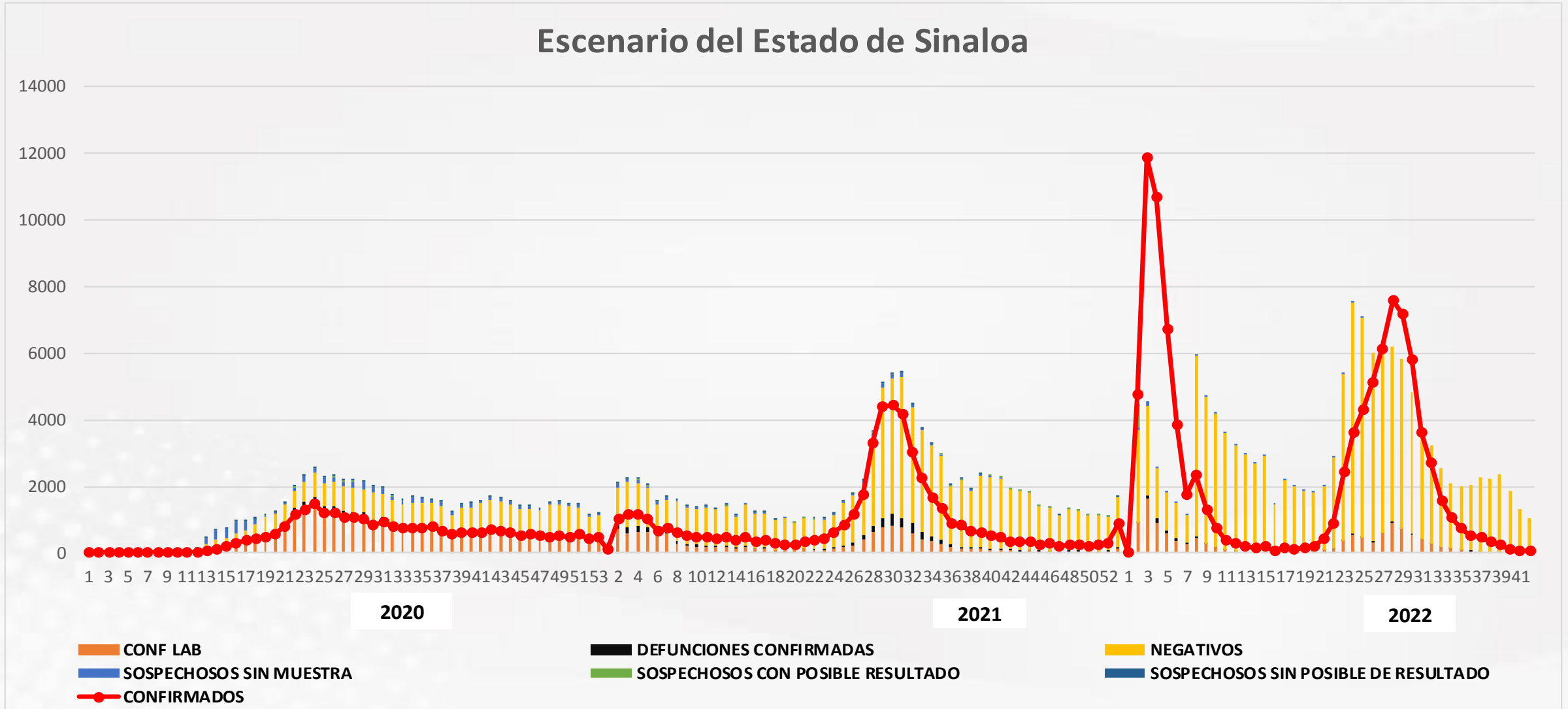


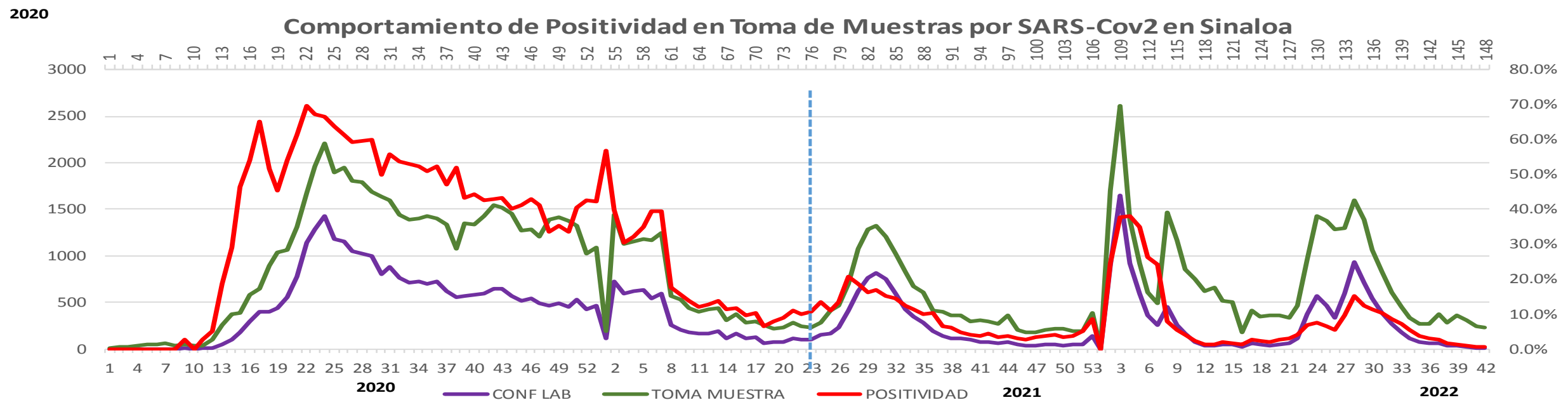
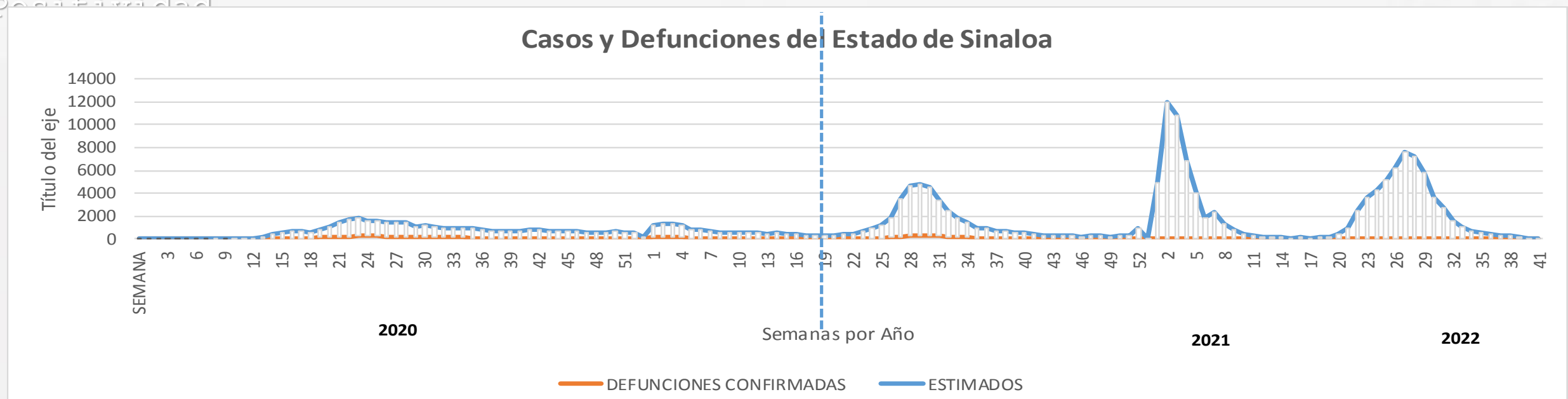


NOTIFICADOS

425,108

## Escenario del Estado de Sinaloa



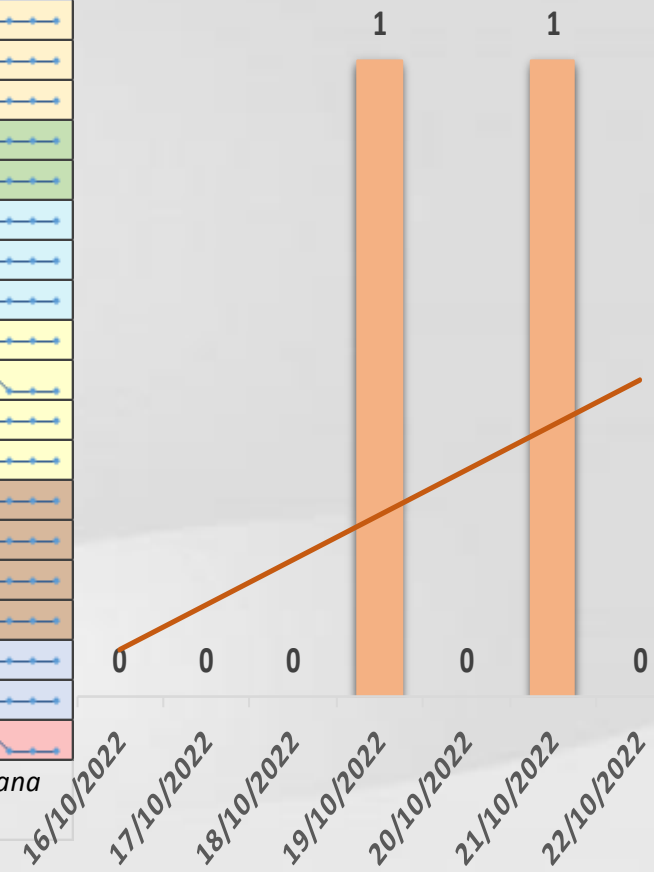




# CONFIRMADOS SARS-COV 2 POR LESP EN SINALOA LOS ULTIMOS 10 DIAS



LISTA DE CASOS CONFIRMADOS POR LESP LOS ULTIMOS DIAS POR MUNICIPIO	CONFIRMADOS ACUMULADOS AL CORTE DE HOY 26/oct/2022	VENTANA DE RESPUESTA LESP CONFIRMADOS A SARS-COV-2			CASOS CONFIRMADOS A SARS-COV-2 LOS ULTIMOS 7 DIAS EVOLUCIONADOS EN PLATAFORMA SINAVE/SISVER							Total Casos Confirmados Últimos 10 Días	
		25/10/2022	24/10/2022	23/10/2022	22/10/2022	21/10/2022	20/10/2022	19/10/2022	18/10/2022	17/10/2022	16/10/2022		
AHOME	29,063	0	0	0	0	0	0	0	0	0	0	0	
CHOIX	468	0	0	0	0	0	0	0	0	0	0	0	
EL FUERTE	3,249	0	0	0	0	0	0	0	0	0	0	0	
GUASAVE	15,403	0	0	0	0	0	0	0	0	0	0	0	
SINALOA	1,180	0	0	0	0	0	0	0	0	0	0	0	
ANGOSTURA	1,525	0	0	0	0	0	0	0	0	0	0	0	
MOCORITO	726	0	0	0	0	0	0	0	0	0	0	0	
SALVADOR ALVARA	4,113	0	0	0	0	0	0	0	0	0	0	0	
BADIRAGUATO	900	0	0	0	0	0	0	0	0	0	0	0	
CULIACAN	81,554	0	0	0	0	1	0	1	0	0	0	2	
NAVOLATO	5,004	0	0	0	0	0	0	0	0	0	0	0	
COSALA	513	0	0	0	0	0	0	0	0	0	0	0	
ELOTA	1,467	0	0	0	0	0	0	0	0	0	0	0	
SAN IGNACIO	375	0	0	0	0	0	0	0	0	0	0	0	
CONCORDIA	307	0	0	0	0	0	0	0	0	0	0	0	
MAZATLAN	2,216	0	0	0	0	0	0	0	0	0	0	0	
ESCUINAPA	26,585	0	0	0	0	0	0	0	0	0	0	0	
ROSARIO	1,988	0	0	0	0	0	0	0	0	0	0	0	
<b>Total Estado</b>	<b>176,636</b>	<b>0</b>	<b>0</b>	<b>0</b>	<b>0</b>	<b>1</b>	<b>0</b>	<b>1</b>	<b>0</b>	<b>0</b>	<b>0</b>	<b>2</b>	
De Otros Estados	<b>2,192</b>	Fuente: Plataforma Nacional SINAVE/SISVER, Preliminar al Corte. Acumulados al 26/oct/2022, Por Municipio. Con Ventana de Tiempo de 3 días.											
<b>Total</b>	<b>178,828</b>	laboratorio y posible demanda de muestras así como de actualización en Plataforma.											



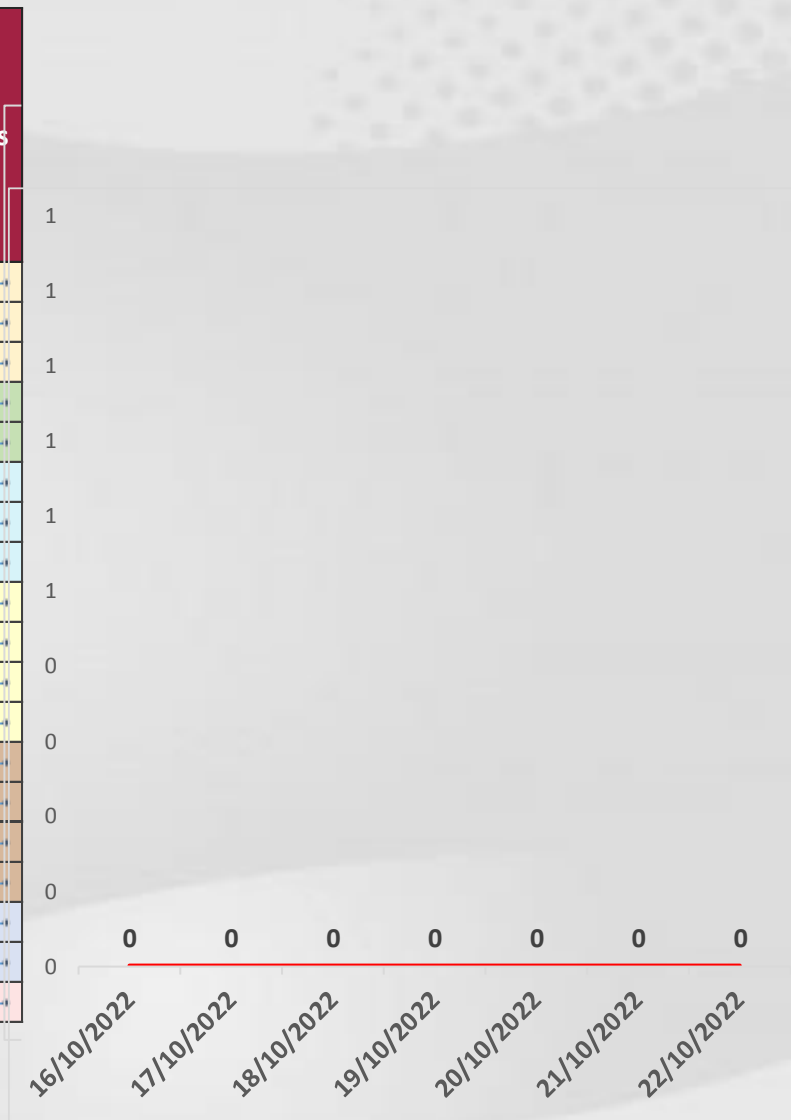


# COVID-19 Sinaloa: Defunciones Confirmadas por Laboratorio a SARS-CoV-2



## Notificadas por Municipio últimos 10 días.

LISTA DE CASOS DE DEFUNCIONES CONFIRMADAS POR LESP LOS ULTIMOS DIAS POR MUNICIPIO	CONFIRMADOS ACUMULADOS AL CORTE DE HOY 26/oct/2022	VENTANA DE RESPUESTA LESP CONFIRMADOS A SARS-COV-2			CASOS CONFIRMADOS A SARS-COV-2 LOS ULTIMOS 7 DIAS EVOLUCIONADOS EN PLATAFORMA SINAVE/SISVER							Total Defunciones Confirmadas a SARS-Cov2 los Últimos 10 Días
		25/10/2022	24/10/2022	23/10/2022	22/10/2022	21/10/2022	20/10/2022	19/10/2022	18/10/2022	17/10/2022	16/10/2022	
AHOME	1,728	0	0	0	0	0	0	0	0	0	0	0
CHOIX	49	0	0	0	0	0	0	0	0	0	0	0
EL FUERTE	287	0	0	0	0	0	0	0	0	0	0	0
GUASAVE	1,066	0	0	0	0	0	0	0	0	0	0	0
SINALOA	154	0	0	0	0	0	0	0	0	0	0	0
ANGOSTURA	171	0	0	0	0	0	0	0	0	0	0	0
MOCORITO	110	0	0	0	0	0	0	0	0	0	0	0
SALVADOR ALVARADO	288	0	0	0	0	0	0	0	0	0	0	0
BADIRAGUATO	40	0	0	0	0	0	0	0	0	0	0	0
CULIACAN	3,570	0	0	0	0	0	0	0	0	0	0	0
NAVOLATO	352	0	0	0	0	0	0	0	0	0	0	0
COSALA	15	0	0	0	0	0	0	0	0	0	0	0
ELOTA	68	0	0	0	0	0	0	0	0	0	0	0
SAN IGNACIO	31	0	0	0	0	0	0	0	0	0	0	0
CONCORDIA	48	0	0	0	0	0	0	0	0	0	0	0
MAZATLAN	159	0	0	0	0	0	0	0	0	0	0	0
ESCUINAPA	1,665	0	0	0	0	0	0	0	0	0	0	0
ROSARIO	114	0	0	0	0	0	0	0	0	0	0	0
<b>Total Estado</b>	<b>9,915</b>	<b>0</b>	<b>0</b>	<b>0</b>	<b>0</b>	<b>0</b>	<b>0</b>	<b>0</b>	<b>0</b>	<b>0</b>	<b>0</b>	<b>0</b>
De Otros Estados	<b>109</b>	Fuente: Plataforma Nacional SINAVE/SISVER, Preliminar al Corte. Acumulados al 26/oct/2022, Por Municipio. Con Ventana de Tiempo de 3 días.										
Total	<b>10,024</b>											



VENTANA DE TIEMPO: Lapso de respuesta considerado referente a los procesos de laboratorio y posible demanda de muestras, certificación por defunción, así como de actualización en Plataforma.



# COVID-19 Sinaloa: Casos y Defunciones Positivas a SARS-CoV-2, por LESPS, Notificadas por Jurisdicción los últimos 10 días.



LISTA DE CASOS CONFIRMADOS POR LESP LOS ULTIMOS DIAS POR MUNICIPIO	CONFIRMADOS ACUMULADOS AL CORTE DE HOY 26/oct/2022	VENTANA DE RESPUESTA LESP CONFIRMADOS A SARS-COV-2			CASOS CONFIRMADOS A SARS-COV-2 LOS ULTIMOS 7 DIAS EVOLUCIONADOS EN PLATAFORMA SINAVE/SISVER							Total Confirmados por LESP en SISVER los Ultimos 10 Dias
		25/10/2022	24/10/2022	23/10/2022	22/10/2022	21/10/2022	20/10/2022	19/10/2022	18/10/2022	17/10/2022	16/10/2022	
		0	0	0	0	0	0	0	0	0	0	
<b>Jurisdicción I, Los Mochis</b>	32,780	0	0	0	0	0	0	0	0	0	0	0
<b>Jurisdicción II, Guasave</b>	16,583	0	0	0	0	0	0	0	0	0	0	0
<b>Jurisdicción III, Guamuchil</b>	6,364	0	0	0	0	0	0	0	0	0	0	0
<b>Jurisdicción IV, Culiacán</b>	87,458	0	0	0	0	1	0	1	0	0	0	2
<b>Jurisdicción V, Mazatlán</b>	2,355	0	0	0	0	0	0	0	0	0	0	0
<b>Jurisdicción VI, Escuinapa</b>	31,096	0	0	0	0	0	0	0	0	0	0	0
<b>Total Estado</b>	<b>176,636</b>	<b>0</b>	<b>0</b>	<b>0</b>	<b>0</b>	<b>1</b>	<b>0</b>	<b>1</b>	<b>0</b>	<b>0</b>	<b>0</b>	<b>2</b>

LISTA DE DEFUNCIONES ULTIMOS DIAS POR JURISDICIONES	DEFUNCIONES ACUMULADAS AL CORTE DE HOY 26/oct/2022	VENTANA DE RESPUESTA LESP CONFIRMADOS A SARS-COV-2			DEFUNCIONES CONFIRMADAS A SARS-COV-2 LOS ULTIMOS 7 DIAS EVOLUCIONADOS EN PLATAFORMA SINAVE/SISVER							Total Evoluciones a Defuncion en los Ultimos 10 Dias
		25/10/2022	24/10/2022	23/10/2022	22/10/2022	21/10/2022	20/10/2022	19/10/2022	18/10/2022	17/10/2022	16/10/2022	
		0	0	0	0	0	0	0	0	0	0	
<b>Jurisdicción I, Los Mochis</b>	2,064	0	0	0	0	0	0	0	0	0	0	0
<b>Jurisdicción II, Guasave</b>	1,220	0	0	0	0	0	0	0	0	0	0	0
<b>Jurisdicción III, Guamuchil</b>	569	0	0	0	0	0	0	0	0	0	0	0
<b>Jurisdicción IV, Culiacán</b>	3,962	0	0	0	0	0	0	0	0	0	0	0
<b>Jurisdicción V, Mazatlán</b>	114	0	0	0	0	0	0	0	0	0	0	0
<b>Jurisdicción VI, Escuinapa</b>	1,986	0	0	0	0	0	0	0	0	0	0	0
<b>Total Estado</b>	<b>9,915</b>	<b>0</b>	<b>0</b>	<b>0</b>	<b>0</b>	<b>0</b>	<b>0</b>	<b>0</b>	<b>0</b>	<b>0</b>	<b>0</b>	<b>0</b>

VENTANA DE TIEMPO: Lapso de respuesta considerado referente a los procesos de laboratorio y posible demanda de muestras, certificación por defunción, así como de actualización en Plataforma.

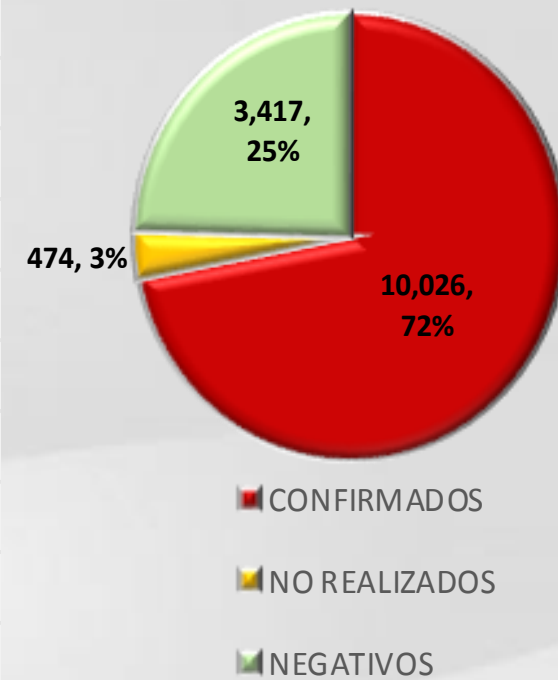
# COVID-19 Sinaloa: Defunciones Confirmadas por Laboratorio, Asociación y Dictaminación a SARS-CoV-2 Notificadas al Estado.



COVID 19, SINALOA: DEFUNCIONES POR ASOCIACION Y DICTAMINACION CLINICA EPIDEMIOLOGICA

CLASIFICACION FINAL DE DEFUNCIONES AL 26/oct/2022	TOMA DE MUESTRA		TOTAL	TOTAL DEFUNCIONES
	SI	NO		
CONFIRMADO POR LABORATORIO	7,703	0	7,703	<b>10,026</b>
CONFIRMADO POR ANTIGENO	146	1,511	1,657	
CONFIRMADO POR ASOCIACION	22	99	121	
CONFIRMADO POR DICTAMINACION	43	500	543	
INVALIDO	4	0	4	<b>474</b>
NO REALIZADO	82	0	82	
SOSPECHOSO	49	339	388	
NEGATIVO	2,751	0	2,751	<b>3,417</b>
NEGATIVO ANTIGENO	16	650	666	
<b>TOTAL</b>	<b>10,816</b>	<b>3,099</b>	<b>13,915</b>	<b>13,917</b>

CLASIFICACION FINAL DE PRUEBAS SARS COV2 DE DEFUNCIONES



# COVID-19 Sinaloa: Casos confirmados en personal de la salud por Institución



SARS-CoV-2 POR INSTITUCION Y	MEDICOS	ENFERMERAS	OTROS TRABAJADORES	LABORATORISTAS	DENTISTAS	TOTAL
SSA	1,312	1,525	1,387	98	138	4,460
IMSS	1,686	2,927	2,536	157	63	7,369
IMSS-OPORTUNIDADES	112	124	75	2	5	318
SEDENA	7	5	9	2	0	23
ISSSTE	463	702	326	39	17	1,547
SEMAR	19	28	9	2	2	60
MUNICIPAL	14	11	13	0	0	38
ESTATAL	103	53	31	4	0	191
PRIVADA	189	171	647	13	15	1,035
PEMEX	0	0	0	0	0	0
CRUZ ROJA	0	0	0	0	0	0
UNIVERSITARIO	1	0	0	0	0	1
<b>TOTAL</b>	<b>3,906</b>	<b>5,546</b>	<b>5,033</b>	<b>317</b>	<b>240</b>	<b>15,042</b>
	<b>26.0%</b>	<b>36.9%</b>	<b>33.5%</b>	<b>2.1%</b>	<b>1.6%</b>	<b>100.0%</b>

CONFIRMADOS DEL AREA DE LA SALUD	CASOS	DEFUNCIONES
MEDICOS	3,906	68
ENFERMERAS	5,546	20
OTROS TRABAJADORES DE LA SALUD	5,033	24
LABORATORISTAS	317	3
DENTISTAS	240	4
<b>TOTAL</b>	<b>15,042</b>	<b>119</b>



CUADROS ACUMULADOS CONFIRMADOS A SARS-COV 2 POR INSTITUCION EN EL ESTADO DE SINALOA



CONFIRMADOS A SARS-COV2	CASOS	DEFUNCIONES
SSA	32,670	1,855
IMSS	98,771	5,850
IMSS-OPORTUNIDADES	2,513	94
SEDENA	732	83
ISSSTE	7,333	1,520
SEMAR	590	36
MUNICIPAL	237	16
ESTATAL	1,068	293
PRIVADA	34,877	276
PEMEX	7	1
CRUZ ROJA	0	0
UNIVERSITARIO	1	0
<b>TOTAL</b>	<b>178,799</b>	<b>10,024</b>

EMBARAZADAS POSITIVAS A SARS-COV2	CASOS	DEFUNCIONES
SSA	435	12
IMSS	1,126	6
IMSS-OPORTUNIDADES	72	0
SEDENA	14	0
ISSSTE	49	0
SEMAR	9	0
MUNICIPAL	2	0
ESTATAL	11	0
PRIVADA	394	1
PEMEX	0	0
CRUZ ROJA	0	0
UNIVERSITARIO	0	0
<b>TOTAL</b>	<b>2,112</b>	<b>19</b>

HOSPITALIZADOS CONFIRMADOS A SARS-COV2	CASOS HOSPITALIZADOS	DEFUNCIONES HOSPITALIZADOS
SSA	4,909	1,851
IMSS	10,327	5,804
IMSS-OPORTUNIDADES	254	92
SEDENA	325	81
ISSSTE	3,006	1,516
SEMAR	249	36
MUNICIPAL	64	16
ESTATAL	547	293
PRIVADA	1,065	276
PEMEX	1	1
CRUZ ROJA	0	0
UNIVERSITARIO	0	0
<b>TOTAL</b>	<b>20,747</b>	<b>9,966</b>

MENORES DE 18 AÑOS CONFIRMADOS A SARS-COV2	CASOS	DEFUNCIONES
SSA	3,019	8
IMSS	5,097	24
IMSS-OPORTUNIDADES	254	1
SEDENA	50	0
ISSSTE	200	2
SEMAR	26	0
MUNICIPAL	5	0
ESTATAL	45	0
PRIVADA	3,439	0
PEMEX	0	0
CRUZ ROJA	0	0
UNIVERSITARIO	0	0
<b>TOTAL</b>	<b>12,135</b>	<b>35</b>



# COVID-19 SINALOA

COMUNICADO TECNICO DIARIO



Dr. Rosalino Flores Rocha  
Subdirector De Vigilancia Epidemiológica

Dr. Rafael Martínez Rocha  
Jefe de Depto. De Vigilancia Epidemiológica

Dr. Carlos Alberto Carlón Núñez  
Coordinador Estatal SISVER



# SALUD

SECRETARÍA DE SALUD

# DGE

DIRECCIÓN GENERAL  
DE EPIDEMIOLOGÍA

PLATAFORMA SINAVE/SISVER

Notificación de Eventos Emergentes con Impacto Epidemiológico al  
667 758-70-00, ext. 40413.

E-mail: [epidesin@yahoo.com.mx](mailto:epidesin@yahoo.com.mx)

Blvd. Alfonso Zaragoza Maytorena n° 2204, edificio "A", tercer piso,  
Fraccionamiento Bonanzas, C.P. 80020, Culiacán, Sinaloa.



Bitácora diaria de CTD Covid-19 en  
[http://saludsinaloa.gob.mx/index.php/coronavirus\\_/](http://saludsinaloa.gob.mx/index.php/coronavirus_/)  
Apartado "Panorama Epidemiológico de COVID-19"