



SERVICIOS DE SALUD DE SINALOA

SUBDIRECCIÓN DE VIGILANCIA EPIDEMIOLÓGICA

COVID-19 SINALOA

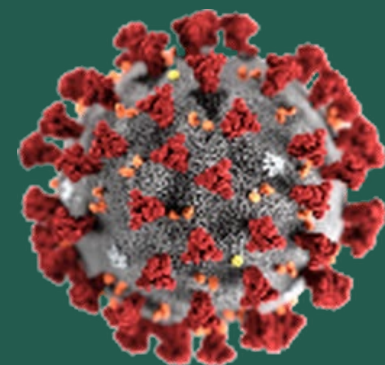
Comunicado Técnico Diario

NUEVA
NORMALIDAD

martes, 26 de octubre de 2021

SALUD

SECRETARÍA DE SALUD



Dr. José Pablo Güémez Alvarez

Jefe de Depto. De Vigilancia Epidemiologica

Servicios de Salud de Sinaloa

Nota: Este comunicado contiene información preliminar y sus datos pueden variar sin previo aviso, datos presentados disponibles a la fecha y corte especificados.

TABLA POR MUNICIPIO DE RESIDENCIA DEL PACIENTE

SERVICIOS DE SALUD DE SINALOA

SINALOA , PLATAFORMA DE VIGILANCIA EPIDEMIOLOGICA COVID-19

Municipios	Notificados en Plataforma	Acumulados al 26/oct/2021		RESULTADO FINAL						Total Activos*
	Num.-	Femeninos	Masculinos	RESULTADO NEGATIVO	RESULTADO INFLUENZA	OTROS DX	POSITIVO SARS-CoV-2	SOSPECHOSOS	DEFUNCION (+) Sars-CoV-2	
AHOME	26,762	14,903	11,859	15,444	30	301	10,866	121	1,514	64
CHOIX	618	304	314	315	2	10	287	4	39	0
EL FUERTE	3,189	1,755	1,434	1,539	1	40	1,594	15	240	26
GUASAVE	18,581	10,299	8,282	9,415	4	1,535	7,527	100	928	61
SINALOA	1,810	975	835	1,079	0	53	678	0	126	3
ANGOSTURA	1,533	799	734	764	0	27	740	2	156	0
MOCORITO	1,010	526	484	555	0	28	425	2	93	4
SALVADOR ALVARADO	4,509	2,480	2,029	2,556	0	62	1,884	7	263	22
BADIRAGUATO	1,555	865	690	901	0	74	579	1	30	2
CULIACÁN	76,137	42,606	33,531	42,160	9	3,822	29,931	215	3,099	89
NAVOLATO	6,208	3,423	2,785	3,535	4	192	2,455	22	301	15
COSALÁ	1,023	511	512	449	0	198	372	4	13	0
ELOTA	2,606	1,400	1,206	1,532	1	52	1,020	1	56	9
SAN IGNACIO	540	298	242	243	0	8	289	0	27	0
CONCORDIA	386	193	193	179	0	0	191	0	45	0
MAZATLAN	24,744	13,569	11,175	11,929	1	1,750	10,933	131	1,448	22
ESCUINAPA	2,987	1,655	1,332	1,359	0	96	1,527	5	134	0
ROSARIO	2,377	1,248	1,129	1,038	1	61	1,272	5	102	4
Total	176,575	97,809	78,766	94,992	53	8,309	72,570	635	8,614	321
Otro Estado	931	364	567	458	0	55	413	5	87	

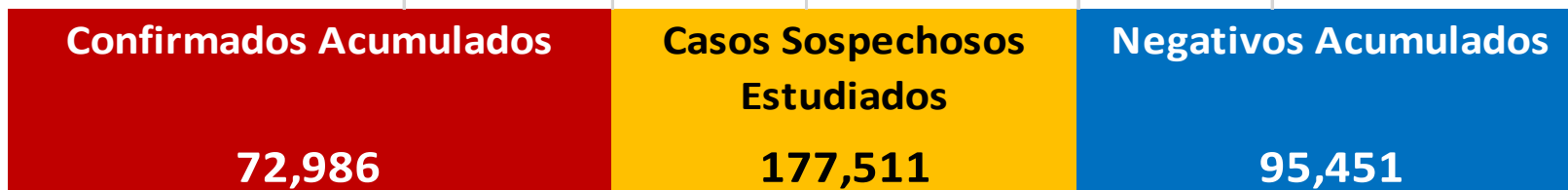
Fuente: Plataforma Nacional SISVER, Preliminar al Corte. Acumulados al 26/oct/2021 , Por Lugar de Residencia.

CASOS ACTIVOS*: Caso Confirmado Positivo con fecha de inicio de sintomas en los ultimos 14 dias.



COVID-19 SINALOA: Resumen de Casos

27 febrero 2020 - al martes, 26 de octubre de 2021



* CASO ACTIVO: Caso Confirmado Positivo con Fecha de Inicio de Sintomas en los Ultimos 14 Dias



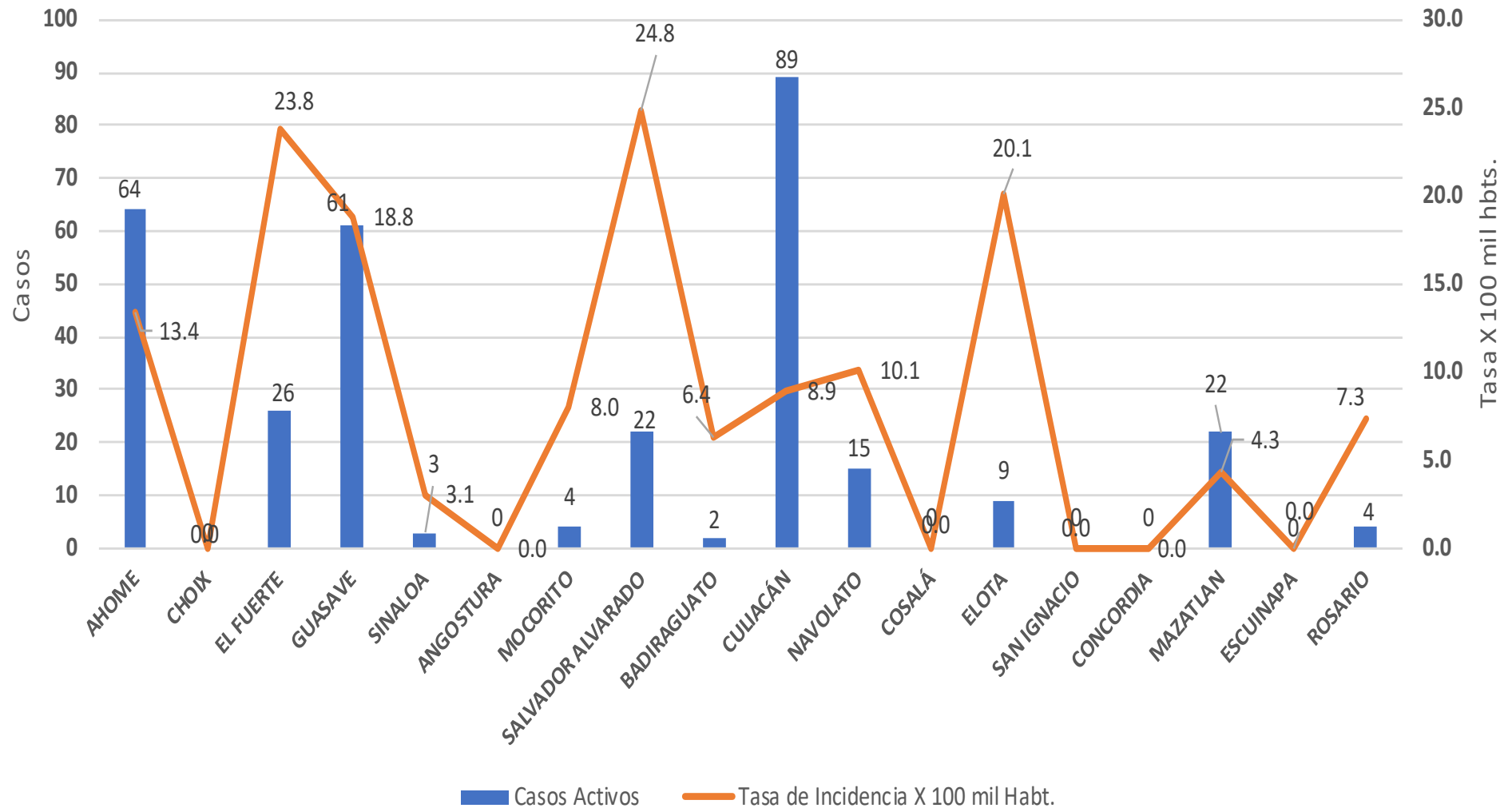
607 Dias

[27/02/2020 - 26/10/2021]

Dias de COVID-19 en SINALOA



Casos Confirmados* Activos, de COVID-19 por Municipio al día de hoy 26/oct/2021

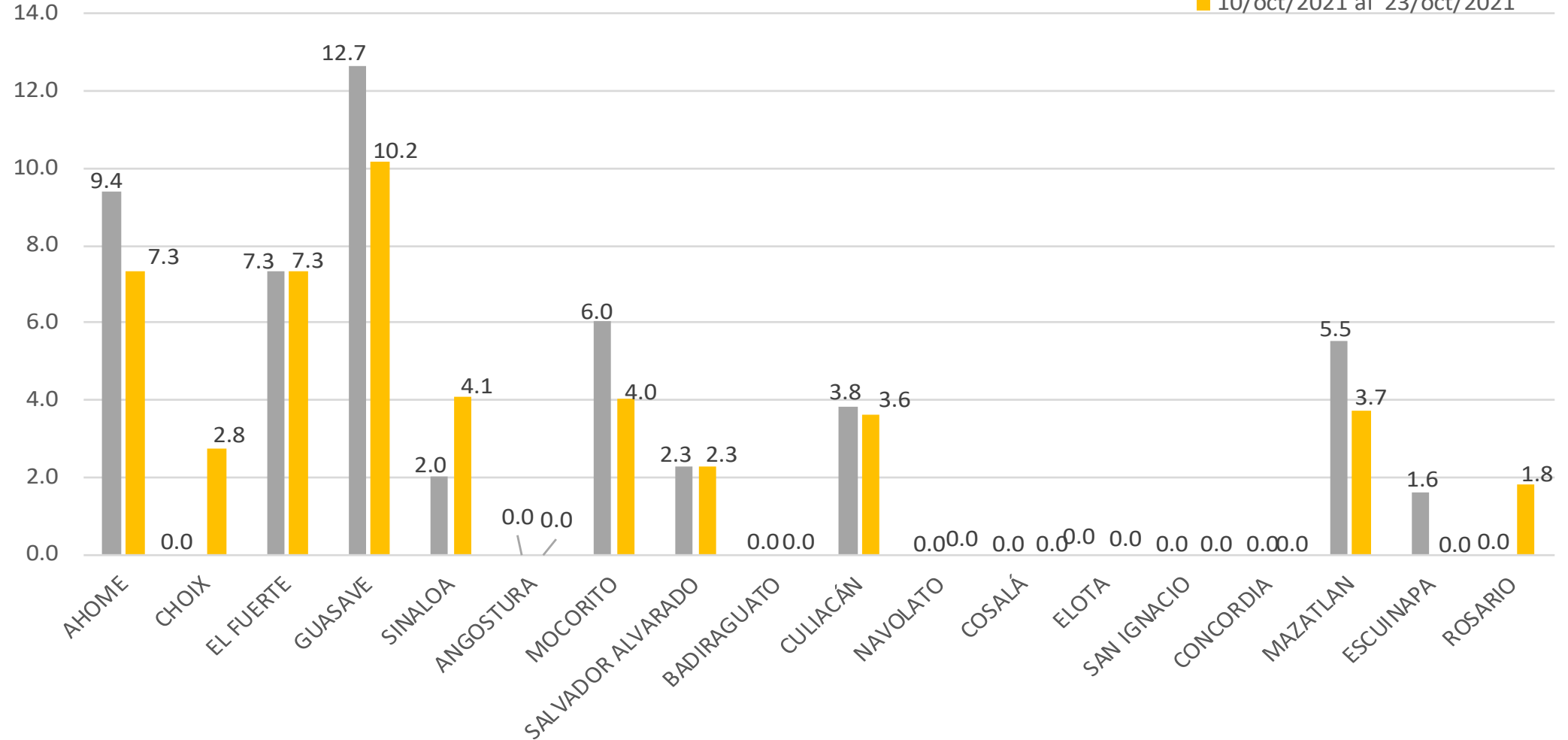




INCIDENCIA DE CASOS ACTIVOS POR MUNICIPIO

■ 03/oct/2021 al 16/oct/2021

■ 10/oct/2021 al 23/oct/2021

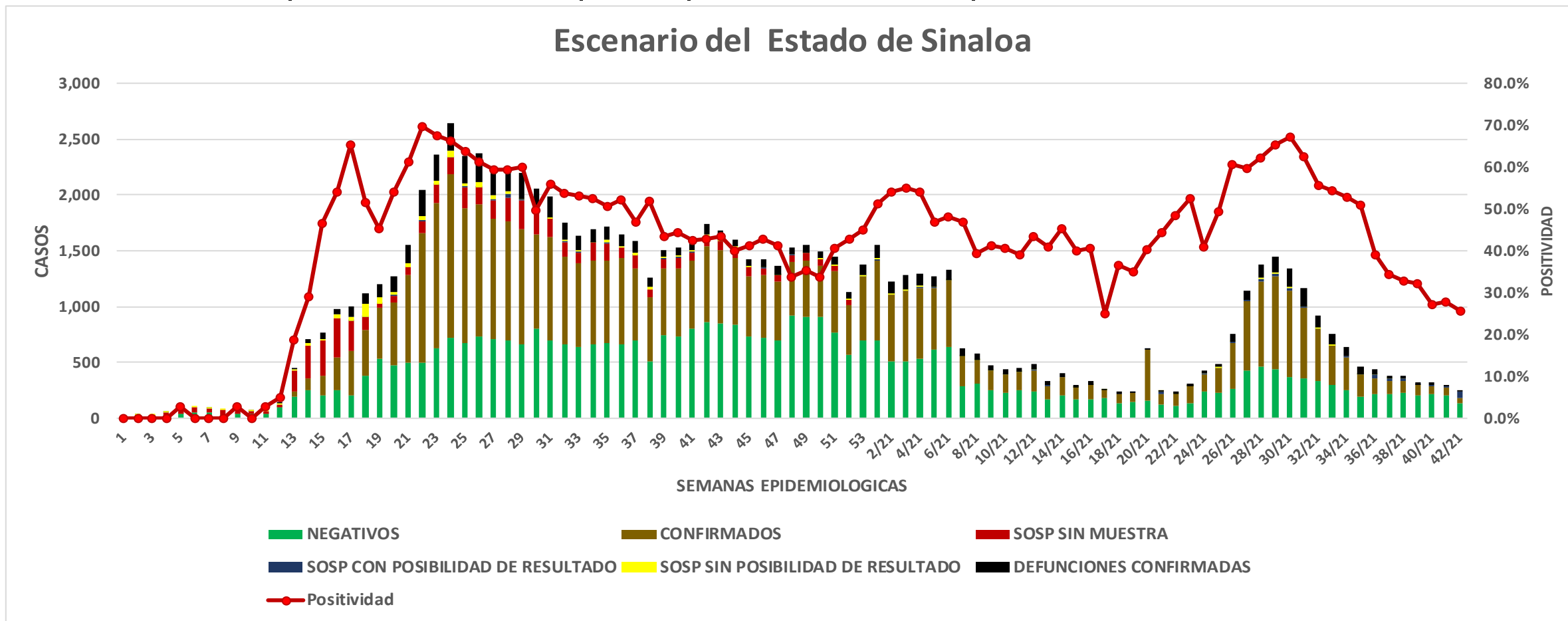


COVID-19 Sinaloa: Casos positivos, sospechosos y negativos

177,511 Personas Notificadas

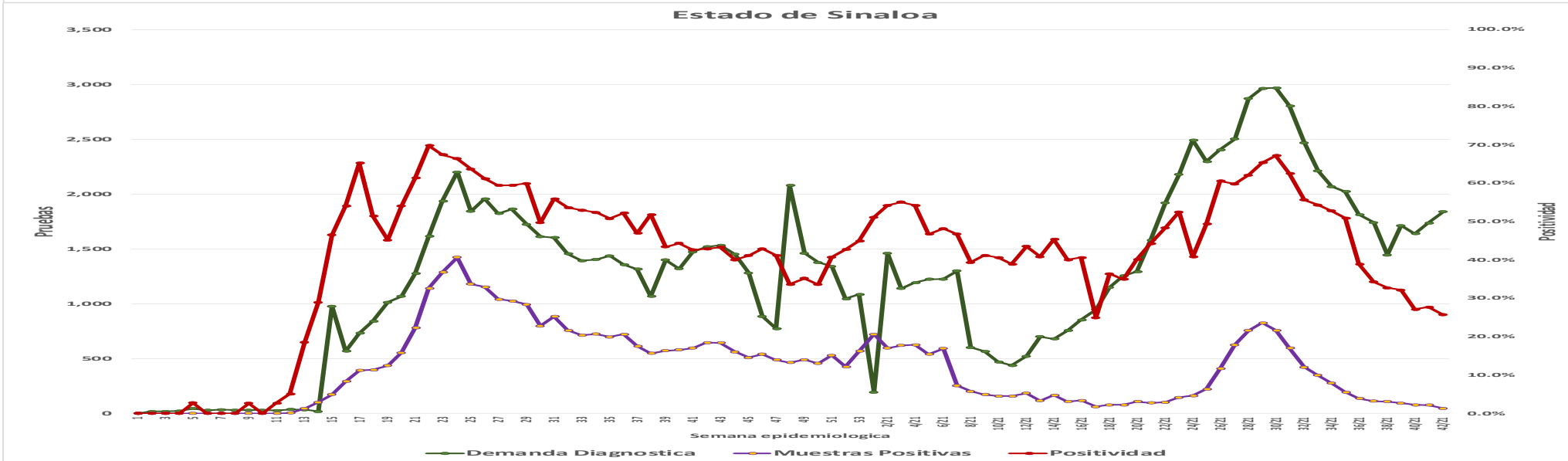
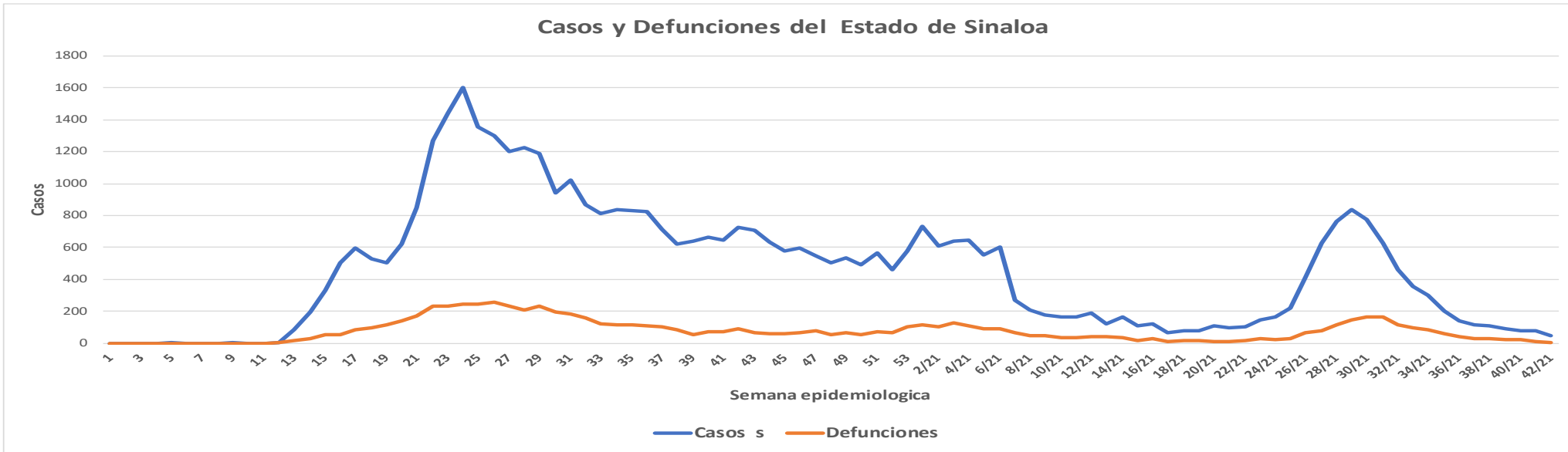
25.7% Positividad Semana 42/2021

Escenario del Estado de Sinaloa



COVID-19 Sinaloa: Casos Estimados, Defunciones, Demanda Diagnostica y Positividad

**NUEVA
NORMALIDAD**



COVID-19 Sinaloa: Casos Positivos a SARS-CoV-2, por LESPS Notificados los últimos 7 días.

**NUEVA
NORMALIDAD**

CASOS CONFIRMADOS A SARS-CoV-2 SEGÚN MUNICIPIO LOS ULTIMOS 7 DIAS POR LESPS	26/10/2021 Acum. Hasta el día de hoy	CASOS CONFIRMADOS A SARS-COV-2 LOS ULTIMOS 7 DIAS POR LESPS							Total de Casos Confirmados Ultimos 7 Dias
		Registrados en Plataforma SINAVE/SISVER							
		25/10/2021	24/10/2021	23/10/2021	22/10/2021	21/10/2021	20/10/2021	19/10/2021	
AHOME	10,866	0	4	1	3	4	0	11	23
CHOIX	287	0	1	0	0	0	0	0	1
EL FUERTE	1,594	0	2	0	1	0	0	0	3
GUASAVE	7,527	0	6	0	1	5	0	1	13
SINALOA	678	1	1	0	0	1	0	2	5
ANGOSTURA	740	0	0	0	0	0	0	0	0
MOCORITO	425	0	0	0	1	0	1	0	2
SALVADOR ALVARADO	1,884	0	0	0	0	1	0	0	1
BADIRAGUATO	579	0	0	0	0	0	0	0	0
CULIACAN	29,931	1	1	2	1	1	2	2	10
NAVOLATO	2,455	0	0	0	0	0	0	0	0
COSALA	372	0	0	0	0	0	0	0	0
ELOTA	1,020	0	0	0	0	0	0	0	0
SAN IGNACIO	289	0	0	0	0	0	0	0	0
CONCORDIA	191	0	0	0	0	0	0	0	0
MAZATLAN	10,933	0	0	0	3	0	5	1	9
ESCUINAPA	1,527	0	0	0	0	0	0	0	0
ROSARIO	1,272	0	0	0	0	0	0	0	0
Total Estado	72,570	2	15	3	10	12	8	17	67
De Otros Estados	413								
	72,983								



COVID-19 Sinaloa: Casos y Defunciones Positivas a SARS-CoV-2, por LESPS, Notificadas los últimos 7 días.

**NUEVA
NORMALIDAD**

CASOS POSITIVOS A SARS-CoV-2 SEGÚN JURISDICCION LOS ULTIMOS 7 DIAS	26/10/2021 Acum. Hasta el día de hoy	CASOS POSITIVOS A SARS-COV-2 LOS ULTIMOS 7 DIAS							Total de Casos Confirmados Ultimos 7 Dias
		Registrados en Plataforma SINAVE/SISVER							
		25/10/2021	24/10/2021	23/10/2021	22/10/2021	21/10/2021	20/10/2021	19/10/2021	
Jurisdiccion I, Los Mochis	12,747	0	7	1	4	4	0	11	27
Jurisdiccion II, Guasave	8,205	1	7	0	1	6	0	3	18
Jurisdiccion III, Guamuchil	3,049	0	0	0	1	1	1	0	3
Jurisdiccion IV, Culiacan	33,337	1	1	2	1	1	2	2	10
Jurisdiccion V, Mazatlan	12,433	0	0	0	3	0	5	1	9
Jurisdiccion VI, Escuinapa	2,799	0	0	0	0	0	0	0	0
Total Estado	72,570	2	15	3	10	12	8	17	67

BASE SISVER									
DEFUNCIONES POSITIVAS A SARS-CoV-2 POR JURISDICCION LOS ULTIMOS 7 DIAS	26/10/2021 Acum. Hasta el día de hoy	DEFUNCIONES POSITIVAS A SARS-COV-2 LOS ULTIMOS 7 DIAS							Total de Casos Confirmados Ultimos 7 Dias
		Registrados en Plataforma SINAVE/SISVER							
		25/10/2021	24/10/2021	23/10/2021	22/10/2021	21/10/2021	20/10/2021	19/10/2021	
Jurisdiccion I, Los Mochis	1,793	0	0	1	1	1	1	0	4
Jurisdiccion II, Guasave	1,054	0	1	0	0	3	0	1	5
Jurisdiccion III, Guamuchil	512	0	0	0	0	0	0	0	0
Jurisdiccion IV, Culiacan	3,443	0	0	0	1	0	0	2	3
Jurisdiccion V, Mazatlan	1,576	0	0	1	1	0	2	0	4
Jurisdiccion VI, Escuinapa	236	0	0	0	0	0	0	0	0
Total Estado	8,614	0	1	2	3	4	3	3	16



COVID-19 Sinaloa: Defunciones Confirmadas por Laboratorio a SARS-CoV-2 Notificadas por Municipio últimos 7 días.

BASE SISVER

DEFUNCIONES POSITIVAS A SARS-CoV-2 SEGÚN MUNICIPIO LOS ULTIMOS 7 DIAS	26/10/2021 Acum. Hasta el día de hoy	DEFUNCIONES POSITIVAS A SARS-COV-2 LOS ULTIMOS 7 DIAS							Total de Casos Confirmados Ultimos 7 Dias
		Registrados en Plataforma SINAVE/SISVER							
		25/10/2021	24/10/2021	23/10/2021	22/10/2021	21/10/2021	20/10/2021	19/10/2021	
AHOME	1,514	0	0	1	1	0	1	0	3
CHOIX	39	0	0	0	0	0	0	0	0
EL FUERTE	240	0	0	0	0	1	0	0	1
GUASAVE	928	0	1	0	0	3	0	1	5
SINALOA	126	0	0	0	0	0	0	0	0
ANGOSTURA	156	0	0	0	0	0	0	0	0
MOCORITO	93	0	0	0	0	0	0	0	0
SALVADOR ALVARADO	263	0	0	0	0	0	0	0	0
BADIRAGUATO	30	0	0	0	0	0	0	0	0
CULIACAN	3,099	0	0	0	1	0	0	2	3
NAVOLATO	301	0	0	0	0	0	0	0	0
COSALA	13	0	0	0	0	0	0	0	0
ELOTA	56	0	0	0	0	0	0	0	0
SAN IGNACIO	27	0	0	0	0	0	0	0	0
CONCORDIA	45	0	0	0	0	0	0	0	0
MAZATLAN	1,448	0	0	1	1	0	2	0	4
ESCUINAPA	134	0	0	0	0	0	0	0	0
ROSARIO	102	0	0	0	0	0	0	0	0
Total Estado	8,614	0	1	2	3	4	3	3	16
Defunciones; Residentes de otros Estados	57								
Total Defunciones en el EDO	8,671								



COVID-19 Sinaloa: Defunciones Confirmadas por Laboratorio, Asociación o Dictaminación a SARS-CoV-2 Notificadas al Estado.

COVID-19, SINALOA: DEFUNCIONES POR ASOCIACION Y DICTAMINACION CLINICA EPIDEMIOLOGICA

NUEVA
NORMALIDAD

CLASIFICACION FINAL DEFUNCIONES	Informacion hasta: 26/10/2021			TOTAL DEFUNCIONES
	TOMA DE MUESTRA		TOTAL	
	SI	NO		
CONFIRMADO POR LABORATORIO	6901	0	6,901	8,701
CONFIRMADO POR ANTIGENO	65	1234	1,299	
CONFIRMADO POR ASOCIACIÓN	16	88	104	
CONFIRMADO POR DICTAMINACIÓN	40	357	397	
INVALIDO	3	0	3	577
NO REALIZADO	76	0	76	
SOSPECHOSO	42	456	498	
NEGATIVO	2209	0	2,209	2,500
NEGATIVO ANTIGENO	8	283	291	
TOTAL GENERAL	9,352	2,135	11,487	11,778



COVID-19 Sinaloa: Casos y Defunciones en Embarazadas y Menores de 18 años

EMBARAZADAS CON SARS-COV2 <small>Registrados en Plataforma SINAVE/SISVER</small>	Casos	Defunciones
SSA	291	9
IMSS	380	5
IMSS-OPORTUNIDADES	29	0
SEDENA	10	0
ISSSTE	13	0
SEMAR	7	0
MUNICIPAL	2	0
HOSPITAL MARGARITA MAZA DE JUAREZ	0	0
ESTATAL	5	0
HOSPITAL CIVIL DE CULIACAN	0	0
PRIVADA	2	0
CLINICA HOSPITAL CULIACAN S. A. DE C. V.	0	0
HOSPITAL MARINA MAZATLAN	0	0
HOSPITAL ANGELES CULIACAN	0	0
MEDICA DE LA CIUDAD	0	1
Total	739	15

MENORES DE 18 AÑOS POSITIVOS A SARS-CoV-2	Casos	Defunciones
SSA	1,415	6
IMSS	1,725	18
IMSS-OPORTUNIDADES	101	1
SEDENA	16	0
ISSSTE	46	2
SEMAR	13	0
MUNICIPAL	5	0
HOSPITAL MARGARITA MAZA DE JUAREZ	0	0
ESTATAL	26	0
HOSPITAL CIVIL DE CULIACAN	0	0
PRIVADA	18	0
CLINICA HOSPITAL CULIACAN S. A. DE C. V.	0	0
HOSPITAL MARINA MAZATLAN	0	0
HOSPITAL ANGELES CULIACAN	0	0
MEDICA DE LA CIUDAD	0	0
Total	3365	27

**NUEVA
NORMALIDAD**



COVID-19 Sinaloa: Casos confirmados en personal de la salud por Institución

**NUEVA
NORMALIDAD**

SARS-CoV-2 POR INSTITUCION Y PERSONAL DE LA SALUD <small>Registrados en Plataforma SINAVE/SISVER</small>	MEDICOS	ENFERMERAS	OTROS TRABAJADORES DE LA SALUD	LABORATORISTAS	DENTISTAS	TOTAL
SSA	803	980	801	60	76	2,720
IMSS	848	1,528	1,213	77	25	3,691
IMSS-OPORTUNIDADES	44	52	33	2	2	133
SEDENA	3	4	7	1	0	15
ISSSTE	172	325	163	22	8	690
SEMAR	11	22	5	2	2	42
MUNICIPAL	14	11	13	0	0	38
HOSPITAL MARGARITA MAZA DE JUAREZ	14	11	13	0	0	38
ESTATAL	92	46	24	2	0	164
HOSPITAL CIVIL DE CULIACAN	92	46	24	2	0	164
PRIVADA	44	21	19	5	1	90
CLINICA HOSPITAL CULIACAN S. A. DE C. V.	1	0	0	0	0	1
HOSPITAL MARINA MAZATLAN	5	12	15	4	0	36
HOSPITAL ANGELES CULIACAN	6	1	1	0	0	8
MEDICA DE LA CIUDAD	4	1	0	0	0	5
Total	2,031	2,989	2,278	171	114	7,583

CONFIRMADOS DEL AREA DE LA SALUD <small>Registrados en Plataforma SINAVE/SISVER</small>	Hasta el día de Hoy	DEFUNCION
MEDICOS	2,031	62
ENFERMERAS	2,989	18
OTROS TRABAJADORES DE LA SALUD	2,278	22
LABORATORISTAS	171	3
DENTISTAS	114	4
Total	7,583	109





DIRECCIÓN DE PREVENCIÓN Y PROMOCIÓN DE LA SALUD
SUBDIRECCIÓN DE VIGILANCIA EPIDEMIOLÓGICA

SALUD

SECRETARÍA DE SALUD

