



# SERVICIOS DE SALUD DE SINALOA

## SUBDIRECCIÓN DE VIGILANCIA EPIDEMIOLÓGICA



### SÁBADO, 26 DE NOVIEMBRE DEL 2022

27/FEB/2020 AL 26/NOV/2022, 1003 DÍAS TRANSCURRIDOS DE COVID-19 EN SINALOA

# COVID-19 SINALOA

## COMUNICADO TECNICO DIARIO



**Nota:** Este comunicado contiene información preliminar y sus datos pueden variar sin previo aviso, datos presentados disponibles a la fecha y corte especificados.



**Dr. Rafael Martínez Rocha**

Jefe de Depto. De Vigilancia Epidemiológica  
Servicios de Salud de Sinaloa



**SALUD**

SECRETARÍA DE SALUD

**DGE**

DIRECCIÓN GENERAL  
DE EPIDEMIOLOGÍA

PLATAFORMA SINAVE/SISVER



# SITUACION GENERAL EN EL ESTADO DE SINALOA POR SARS-COV 2



SERVICIOS DE SALUD DE SINALOA										
SINALOA , PLATAFORMA DE VIGILANCIA EPIDEMIOLOGICA COVID-19										
MUNICIPIOS	NOTIFICADOS ACUMULADO AL 26/nov/2022			RESULTADO FINAL						
	AMBOS GENEROS	FEMENINOS	MASCULINOS	RESULTADO NEGATIVO	RESULTADO INFLUENZA	OTROS DX	POSITIVO SARS-CoV-2	SOSPECHOSOS	DEFUNCION (+) Sars-CoV-2	CASOS ACTIVOS *
AGUASCALIENTES	65,481	37,163	28,318	34,679	92	501	29,073	16	1,729	13
AGUAYTO	970	519	451	465	12	16	469	0	49	0
ALMOLOA	6,136	3,462	2,674	2,739	149	57	3,252	2	288	0
ARAGUAIN	41,033	23,680	17,353	21,367	143	665	15,387	17	1,064	1
ARAGUAYTO	3,231	1,821	1,410	1,859	11	59	1,179	3	154	0
ARAGUAYTO	2,886	1,597	1,289	1,286	11	18	1,525	0	171	0
ARAGUAYTO	1,776	968	808	956	15	31	726	0	111	0
ARAGUAYTO	8,508	4,940	3,568	4,223	26	44	4,114	0	288	0
ARAGUAYTO	2,438	1,371	1,067	1,423	543	48	900	0	40	0
ARAGUAYTO	202,943	118,136	84,807	113,299	256	2,071	81,678	26	3,575	54
ARAGUAYTO	10,915	6,253	4,662	5,481	22	101	4,994	6	352	1
ARAGUAYTO	1,329	676	653	594	10	15	513	0	15	0
ARAGUAYTO	3,772	2,062	1,710	2,145	10	36	1,467	0	68	1
ARAGUAYTO	799	444	355	398	0	13	375	0	31	0
ARAGUAYTO	635	333	302	296	77	7	306	1	48	0
ARAGUAYTO	66,608	37,314	29,294	36,958	98	551	26,689	14	1,666	19
ARAGUAYTO	4,555	2,593	1,962	2,026	32	105	2,218	1	159	0
ARAGUAYTO	3,660	1,940	1,720	1,511	6	39	1,981	0	114	0
<b>TOTAL</b>	<b>427,675</b>	<b>245,272</b>	<b>182,403</b>	<b>231,705</b>	<b>1,513</b>	<b>4,377</b>	<b>176,846</b>	<b>86</b>	<b>9,922</b>	<b>89</b>
OTRO ESTADO	6,915	4,054	4,005	5,680	20	5	2,209	8	109	2

NOTIFICADOS

427,675

NEGATIVOS

231,705

POSITIVOS

176,846

SOSPECHOSOS

86

DEFUNCIONES

9,922

HOSPITALIZADOS

20,755

## CASAS E INDICES ACUMULADOS

TASA DE INCIDENCIA  
ESTATAL X 100,000 HABS

5,516

INDICE DE LETALIDAD

5.61%

% POSITIVIDAD

41.4%

INDICE DE  
HOSPITALIZACION

11.6%



CASOS ACTIVOS\*: Caso Confirmado Positivo con fecha de inicio de sintomas en los ultimos 14 dias.



# CASOS ACTIVOS POR MUNICIPIO EN EL ESTADO DE SINALOA POR SARS-COV 2



ACTIVOS ESTIMADOS

89

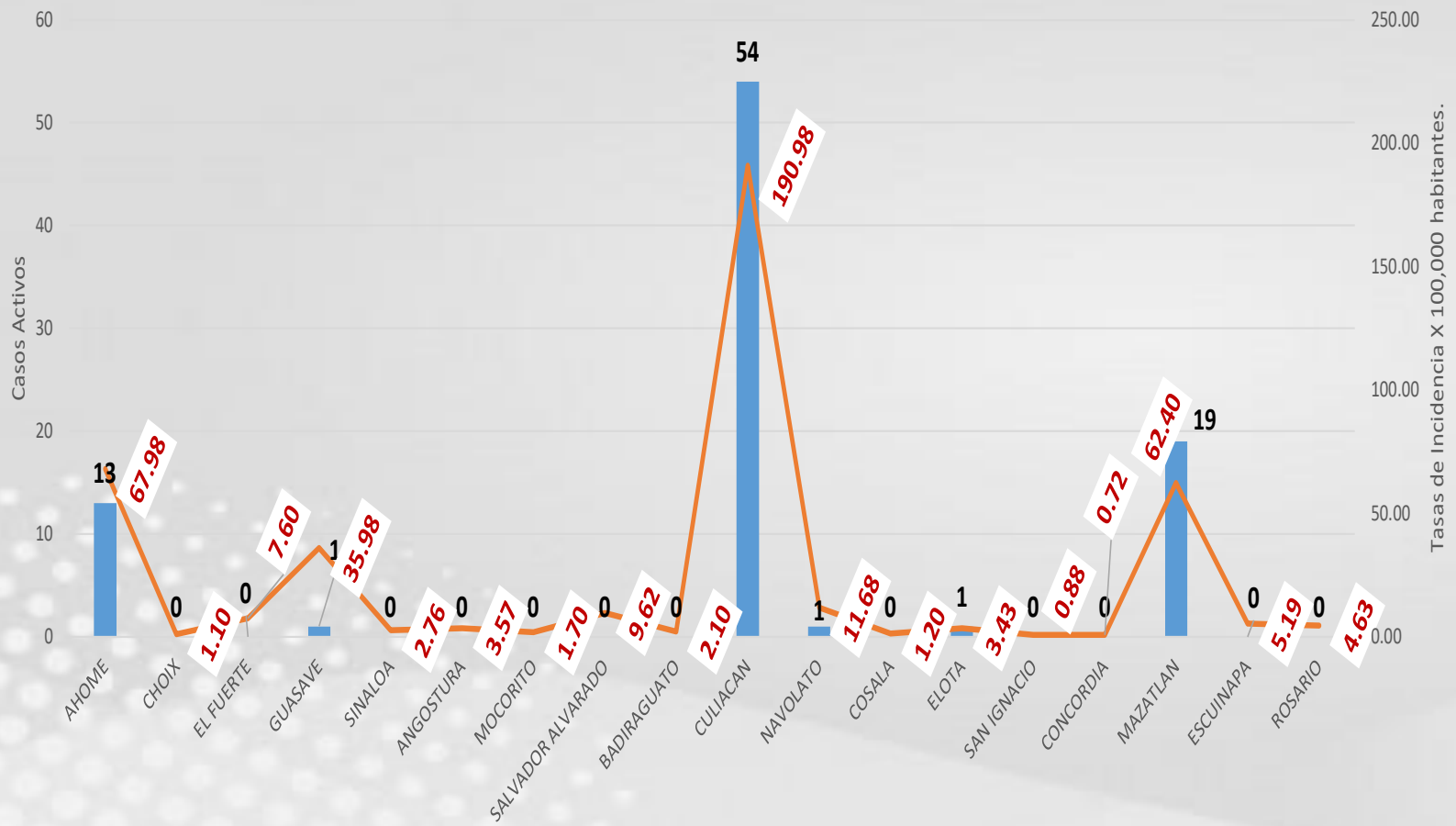
HOSPITALIZADOS

3

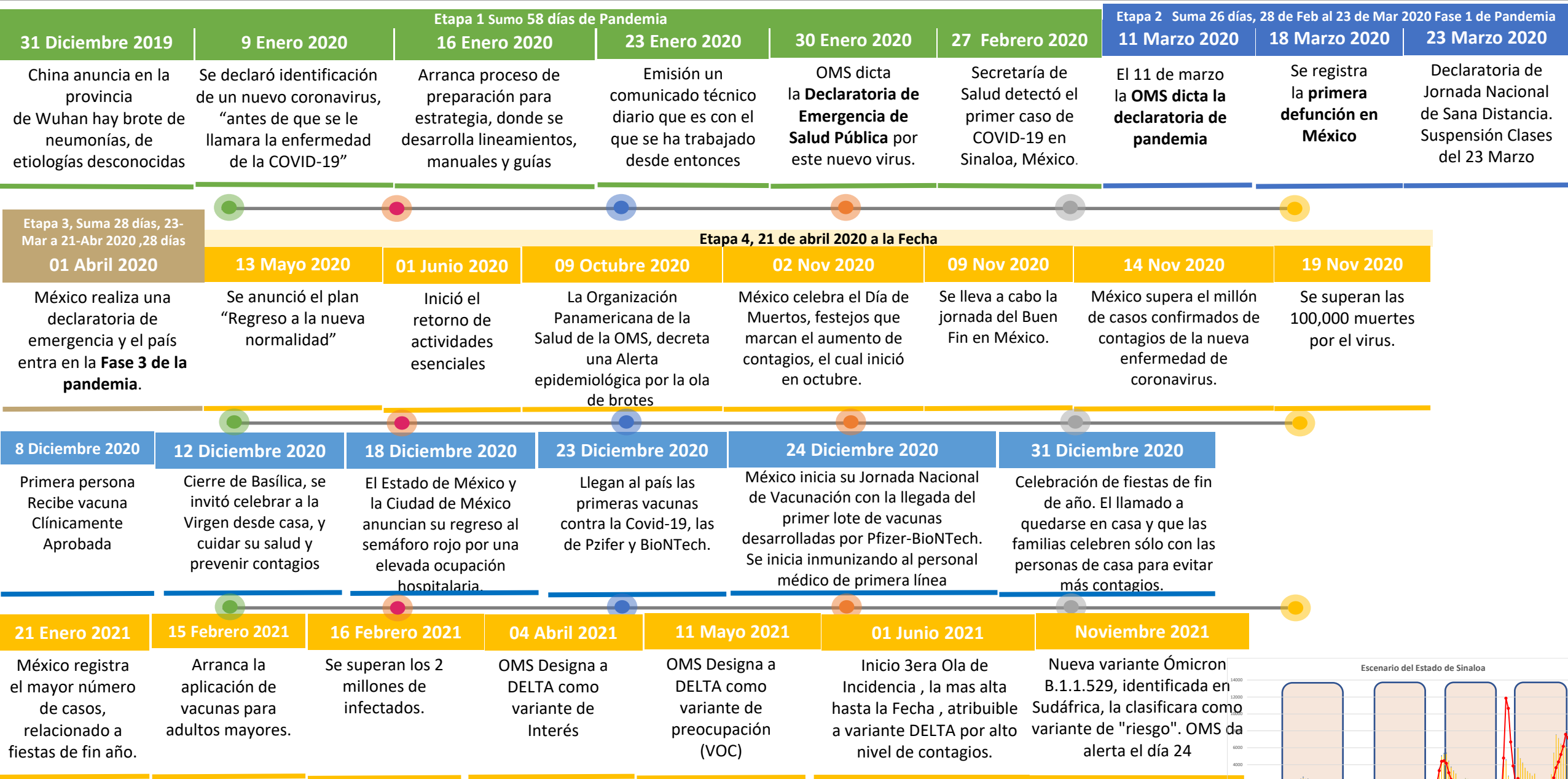
AMBULATORIOS

86

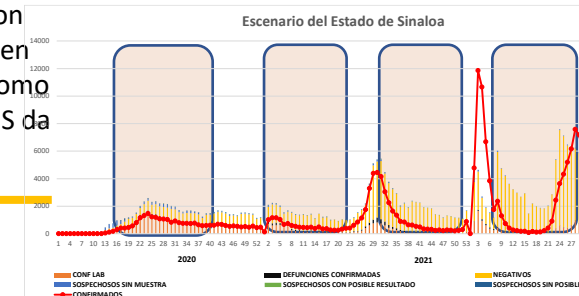
**CASO ACTIVO:** Caso Confirmado Positivo con Fecha de Inicio de Síntomas en los **Últimos 14 Días.**



# CRONOLOGIA COVID-19, FASES, ETAPAS Y FECHAS



La primera ola empezó cuando inició la epidemia, en febrero de 2020 hasta Septiembre  
 La segunda ola epidémica fue en octubre de 2020 y llegó un punto máximo en abril de 2021  
 La Tercer ola epidémica Inicio en Junio de 2021 a Noviembre



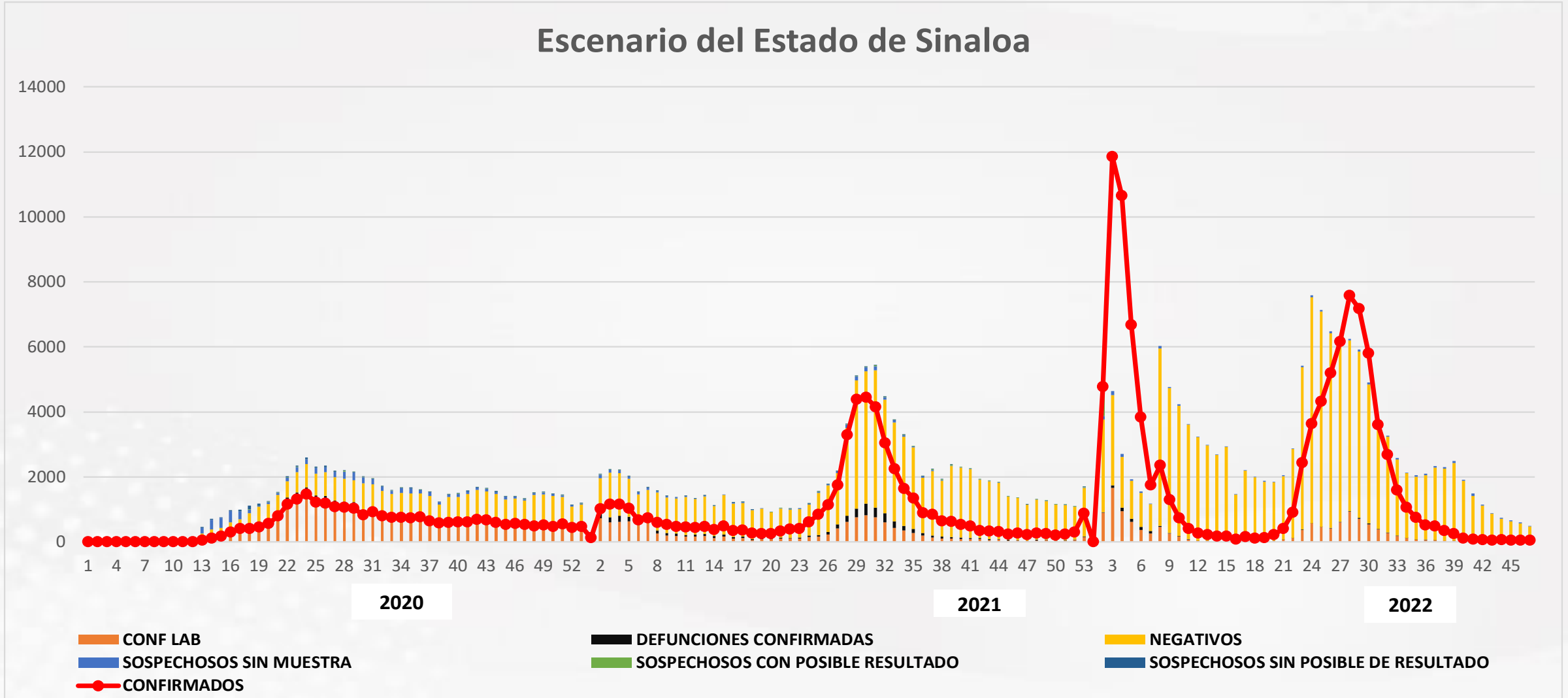
# COVID-19 Sinaloa: Casos Positivos, Sospechosos y Negativos

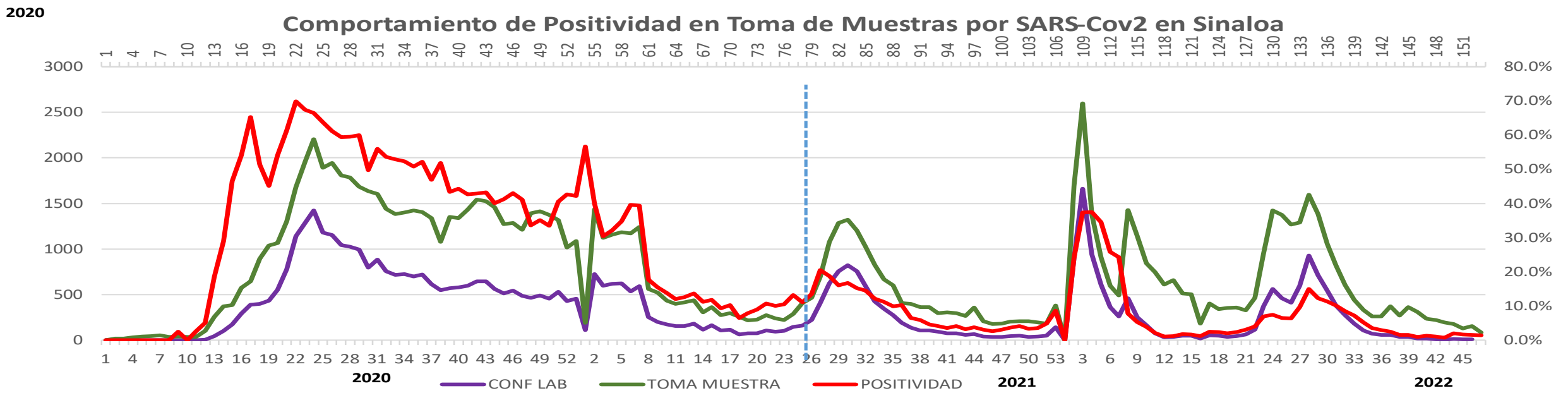
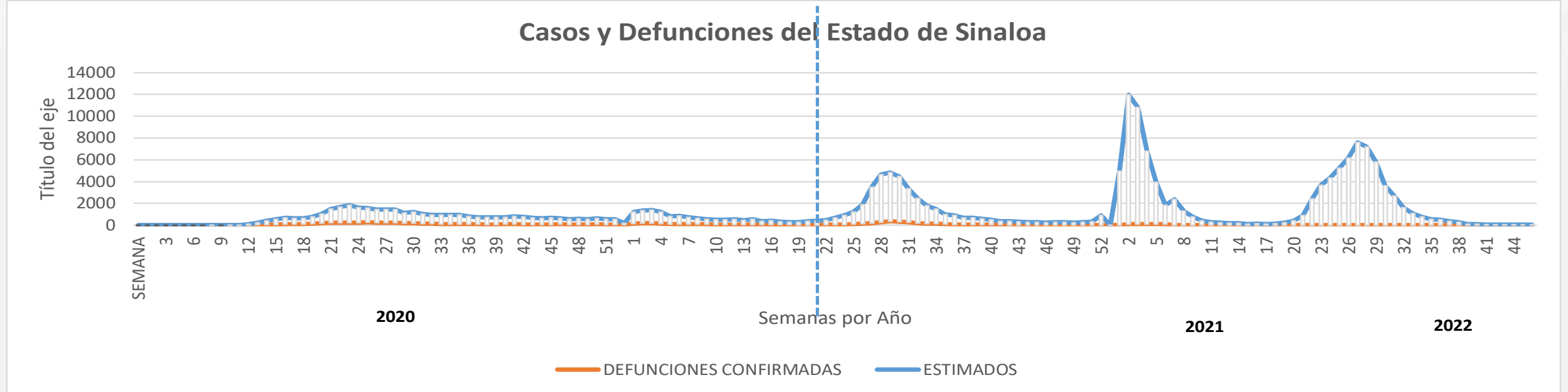


NOTIFICADOS

427,675

## Escenario del Estado de Sinaloa





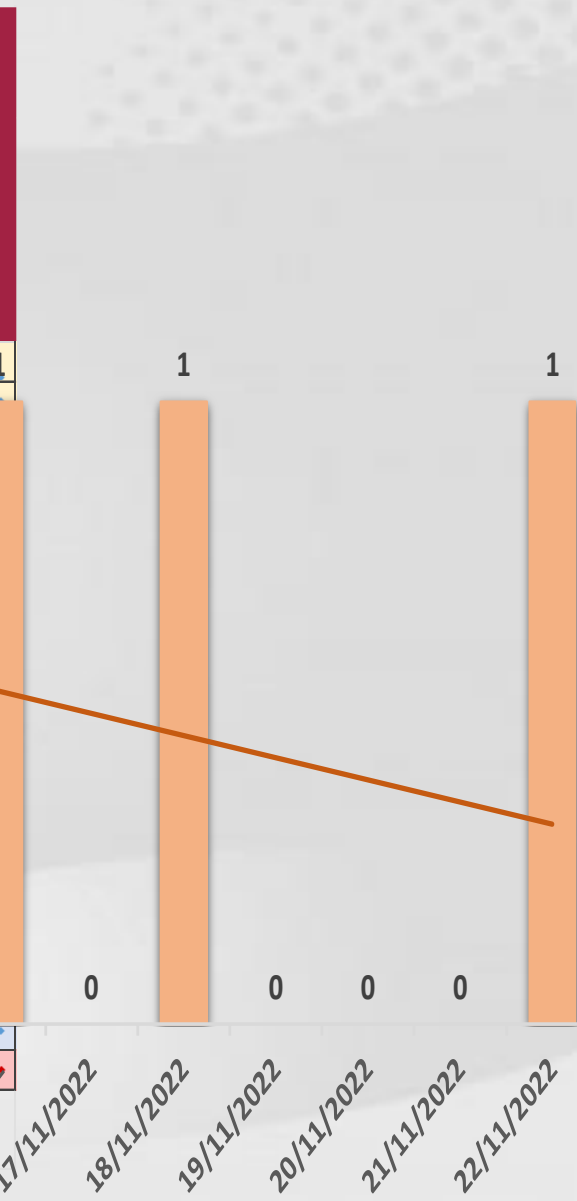




# CONFIRMADOS SARS-COV 2 POR LESP EN SINALOA LOS ULTIMOS 10 DIAS



LISTA DE CASOS CONFIRMADOS POR LESP LOS ULTIMOS DIAS POR MUNICIPIO	CONFIRMADOS ACUMULADOS AL CORTE DE HOY 26/nov/2022	VENTANA DE RESPUESTA LESP CONFIRMADOS A SARS-COV-2			CASOS CONFIRMADOS A SARS-COV-2 LOS ULTIMOS 7 DIAS EVOLUCIONADOS EN PLATAFORMA SINAVE/SISVER							Total Casos Confirmados Últimos 10 Días
		25/11/2022	24/11/2022	23/11/2022	22/11/2022	21/11/2022	20/11/2022	19/11/2022	18/11/2022	17/11/2022	16/11/2022	
AGUASCALIENTES	29,073	0	1	1	0	0	0	0	0	0	0	2
AGUA PRIETA	469	0	0	0	0	0	0	0	0	0	0	0
ACAPULCO DE JUAREZ	3,252	0	0	0	0	0	0	0	0	0	0	0
AGUA CALIENTE	15,387	0	0	0	0	0	0	0	0	0	0	0
AGUA NEGRA	1,179	0	0	0	0	0	0	0	0	0	0	0
AGUA NUEVA	1,525	0	0	0	0	0	0	0	0	0	0	0
AGUA VERDE	726	0	0	0	0	0	0	0	0	0	0	0
AGUA VERDE	4,114	0	0	0	0	0	0	0	0	0	0	0
AGUA VERDE	900	0	0	0	0	0	0	0	0	0	0	0
AGUA VERDE	81,678	0	0	1	0	0	0	1	0	1	3	
AGUA VERDE	4,994	0	0	0	0	0	0	0	0	0	0	0
AGUA VERDE	513	0	0	0	0	0	0	0	0	0	0	0
AGUA VERDE	1,467	0	0	0	1	0	0	0	0	0	1	
AGUA VERDE	375	0	0	0	0	0	0	0	0	0	0	0
AGUA VERDE	306	0	0	0	0	0	0	0	0	0	0	0
AGUA VERDE	2,218	0	0	0	0	0	0	0	0	0	0	0
AGUA VERDE	26,689	0	0	0	0	0	0	0	0	0	0	0
AGUA VERDE	1,981	0	0	0	0	0	0	0	0	0	0	0
<b>Total Estado</b>	<b>176,846</b>	<b>0</b>	<b>1</b>	<b>2</b>	<b>1</b>	<b>0</b>	<b>0</b>	<b>0</b>	<b>1</b>	<b>0</b>	<b>1</b>	<b>6</b>




Fuente: Plataforma Nacional SINAVE/SISVER, Preliminar al Corte. Acumulados al 26/nov/2022, Por Municipio. Con Ventana de Tiempo de 3 días. Esta considerado referente a los procesos de laboratorio y posible demanda de muestras así como de actualización en Plataforma.



# COVID-19 Sinaloa: Defunciones Confirmadas por Laboratorio a SARS-CoV-2 Notificadas por Municipio últimos 10 días.



LISTA DE CASOS DE DEFUNCIONES CONFIRMADAS POR RESP LOS ULTIMOS DIAS POR MUNICIPIO	CONFIRMADOS ACUMULADOS AL CORTE DE HOY 26/nov/2022	VENTANA DE RESPUESTA LESP CONFIRMADOS A SARS-COV-2			CASOS CONFIRMADOS A SARS-COV-2 LOS ULTIMOS 7 DIAS EVOLUCIONADOS EN PLATAFORMA SINAVE/SISVER							Total Defunciones Confirmadas a SARS-Cov2 los Últimos 10 Días	
		25/11/2022	24/11/2022	23/11/2022	22/11/2022	21/11/2022	20/11/2022	19/11/2022	18/11/2022	17/11/2022	16/11/2022		
AGUASCALIENTES	1,729	0	0	0	0	0	0	0	0	0	0	0	0
BAHIA DE LAGUNA	49	0	0	0	0	0	0	0	0	0	0	0	0
BUENA VISTA	288	0	0	0	0	0	0	0	0	0	0	0	0
CHIHUAHUA	1,064	0	0	0	0	0	0	0	0	0	0	0	0
COAHUILA DE ZARAGOZA	154	0	0	0	0	0	0	0	0	0	0	0	0
DURANGO	171	0	0	0	0	0	0	0	0	0	0	0	0
GUADALUPE	111	0	0	0	0	0	0	0	0	0	0	0	0
HIDALGO	288	0	0	0	0	0	0	0	0	0	0	0	0
JALISCO	40	0	0	0	0	0	0	0	0	0	0	0	0
MICHOACÁN	3,575	0	0	0	0	0	0	0	0	0	0	0	0
MORELOS	352	0	0	0	0	0	0	0	0	0	0	0	0
NAYARIT	15	0	0	0	0	0	0	0	0	0	0	0	0
QUERÉTARO	68	0	0	0	0	0	0	0	0	0	0	0	0
SAN LUIS POTOSÍ	31	0	0	0	0	0	0	0	0	0	0	0	0
TAMAULIPÁS	48	0	0	0	0	0	0	0	0	0	0	0	0
Tehuacan	159	0	0	0	0	0	0	0	0	0	0	0	0
VERACRUZ	1,666	0	0	0	0	0	0	0	0	0	0	0	0
YUCATÁN	114	0	0	0	0	0	0	0	0	0	0	0	0
<b>Total Estado</b>	<b>9,922</b>	<b>0</b>	<b>0</b>	<b>0</b>	<b>0</b>	<b>0</b>	<b>0</b>	<b>0</b>	<b>0</b>	<b>0</b>	<b>0</b>	<b>0</b>	<b>0</b>
De Otros Estados	<b>109</b>	Fuente: Plataforma Nacional SINAVE/SISVER, Preliminar al Corte. Acumulados al 26/nov/2022, Por Municipio. Con											
<b>Total</b>	<b>10,031</b>	Ventana de Tiempo de 3 días.											



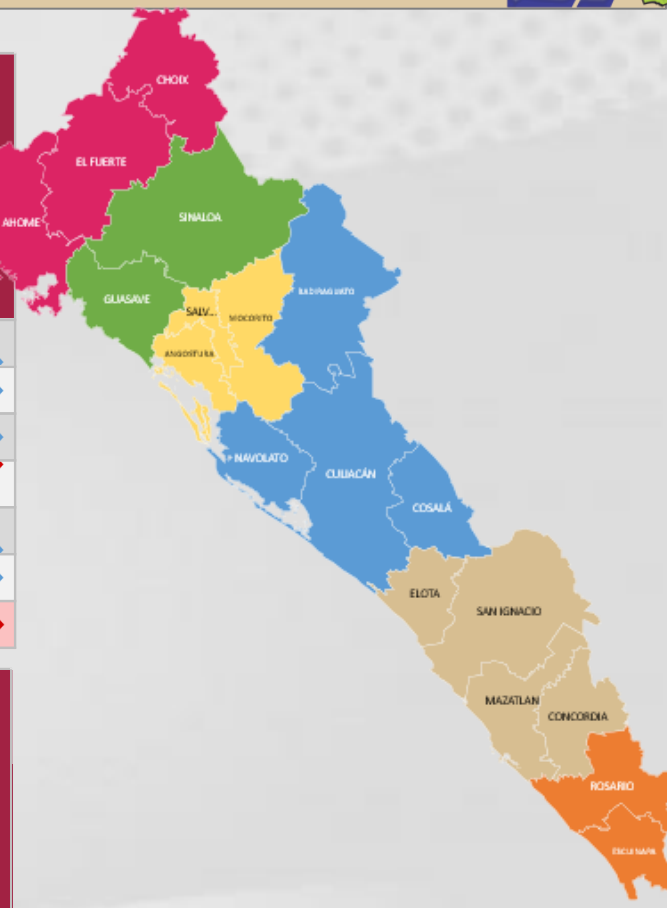
**VENTANA DE TIEMPO:** Lapso de respuesta considerado referente a los procesos de laboratorio y posible demanda de muestras, certificación por defunción, así como de actualización en Plataforma.



# COVID-19 Sinaloa: Casos y Defunciones Positivas a SARS-CoV-2, por LESPS, Notificadas por Jurisdicción los últimos 10 días.



LISTA DE CASOS CONFIRMADOS POR LESP LOS ULTIMOS DIAS POR MUNICIPIO	CONFIRMADOS ACUMULADOS AL CORTE DE HOY 26/nov/2022	VENTANA DE RESPUESTA LESP CONFIRMADOS A SARS-COV-2			CASOS CONFIRMADOS A SARS-COV-2 LOS ULTIMOS 7 DIAS EVOLUCIONADOS EN PLATAFORMA SINAVE/SISVER							Total Confirmados por LESP e SISVER los Ultimos 10 Dias	
		25/11/2022	24/11/2022	23/11/2022	22/11/2022	21/11/2022	20/11/2022	19/11/2022	18/11/2022	17/11/2022	16/11/2022		
		Jurisdicción I, Los Mochis	32,794	0	1	1	0	0	0	0	0		
Jurisdicción II, Guasave	16,566	0	0	0	0	0	0	0	0	0	0	0	
Jurisdicción III, Guamuchil	6,365	0	0	0	0	0	0	0	0	0	0	0	
Jurisdicción IV, Culiacán	87,572	0	0	1	0	0	0	0	1	0	1	3	
Jurisdicción V, Mazatlán	2,355	0	0	0	1	0	0	0	0	0	0	1	
Jurisdicción VI, Escuinapa	31,194	0	0	0	0	0	0	0	0	0	0	0	
<b>Total Estado</b>	<b>176,846</b>	<b>0</b>	<b>1</b>	<b>2</b>	<b>1</b>	<b>0</b>	<b>0</b>	<b>0</b>	<b>1</b>	<b>0</b>	<b>1</b>	<b>6</b>	



LISTA DE DEFUNCIONES ULTIMOS DIAS POR JURISDICCIONES	DEFUNCIONES ACUMULADAS AL CORTE DE HOY 26/nov/2022	VENTANA DE RESPUESTA LESP CONFIRMADOS A SARS-COV-2			DEFUNCIONES CONFIRMADAS A SARS-COV-2 LOS ULTIMOS 7 DIAS EVOLUCIONADOS EN PLATAFORMA SINAVE/SISVER							Total Evoluciones a Defuncion en los Ultimos 10 Dias	
		25/11/2022	24/11/2022	23/11/2022	22/11/2022	21/11/2022	20/11/2022	19/11/2022	18/11/2022	17/11/2022	16/11/2022		
		Jurisdicción I, Los Mochis	2,066	0	0	0	0	0	0	0	0		
Jurisdicción II, Guasave	1,218	0	0	0	0	0	0	0	0	0	0	0	
Jurisdicción III, Guamuchil	570	0	0	0	0	0	0	0	0	0	0	0	
Jurisdicción IV, Culiacán	3,967	0	0	0	0	0	0	0	0	0	0	0	
Jurisdicción V, Mazatlán	114	0	0	0	0	0	0	0	0	0	0	0	
Jurisdicción VI, Escuinapa	1,987	0	0	0	0	0	0	0	0	0	0	0	
<b>Total Estado</b>	<b>9,922</b>	<b>0</b>	<b>0</b>	<b>0</b>	<b>0</b>	<b>0</b>	<b>0</b>	<b>0</b>	<b>0</b>	<b>0</b>	<b>0</b>	<b>0</b>	

**VENTANA DE TIEMPO:** Lapso de respuesta considerado referente a los procesos de laboratorio y posible demanda de muestras, certificación por defunción, así como de actualización en plataforma.

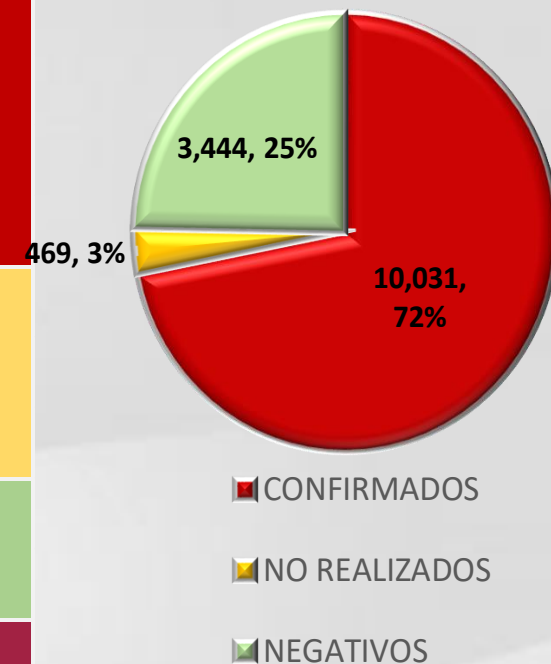
# COVID-19 Sinaloa: Defunciones Confirmadas por Laboratorio, Asociación o Dictaminación a SARS-CoV-2 Notificadas al Estado.



**COVID 19, SINALOA:** DEFUNCIONES POR ASOCIACION Y DICTAMINACION CLINICA EPIDEMIOLOGICA

CLASIFICACION FINAL DE DEFUNCIONES AL 26/nov/2022	TOMA DE MUESTRA		TOTAL	TOTAL DEFUNCIONES
	SI	NO		
CONFIRMADO POR LABORATORIO	7,711	0	7,711	<b>10,031</b>
CONFIRMADO POR ANTIGENO	145	1,510	1,655	
CONFIRMADO POR ASOCIACION	22	99	121	
CONFIRMADO POR DICTAMINACION	43	501	544	
INVALIDO	4	0	4	<b>469</b>
NO REALIZADO	83	0	83	
SOSPECHOSO	44	338	382	
NEGATIVO	2,761	0	2,761	<b>3,444</b>
NEGATIVO ANTIGENO	17	666	683	
<b>TOTAL</b>	<b>10,830</b>	<b>3,114</b>	<b>13,944</b>	<b>13,944</b>

CLASIFICACION FINAL DE PRUEBAS SARS COV2 DE DEFUNCIONES



# COVID-19 Sinaloa: Casos confirmados en personal de la salud por Institución



SARS-CoV-2 POR INSTITUCION Y PERSONAL	MEDICOS	ENFERMERAS	OTROS TRABAJADORES	LABORATORISTAS	DENTISTAS	TOTAL
SSA	1,314	1,528	1,389	98	138	4,467
IMSS	1,691	2,923	2,531	157	63	7,365
IMSS-OPORTUNIDADES	112	124	75	2	5	318
SEDENA	7	5	9	2	0	23
ISSSTE	464	704	326	39	17	1,550
SEMAR	19	28	9	2	2	60
MUNICIPAL	14	11	13	0	0	38
ESTATAL	103	53	32	4	0	192
PRIVADA	190	173	655	13	15	1,046
PEMEX	0	0	0	0	0	0
CRUZ ROJA	0	0	0	0	0	0
UNIVERSITARIO	1	0	0	0	0	1
<b>TOTAL</b>	<b>3,915</b>	<b>5,549</b>	<b>5,039</b>	<b>317</b>	<b>240</b>	<b>15,060</b>
	26.0%	36.8%	33.5%	2.1%	1.6%	100.0%

CONFIRMADOS DEL AREA DE LA SALUD	CASOS	DEFUNCIONES
MEDICOS	3,915	68
ENFERMERAS	5,549	20
OTROS TRABAJADORES DE LA SALUD	5,039	24
LABORATORISTAS	317	3
DENTISTAS	240	4
<b>TOTAL</b>	<b>15,060</b>	<b>119</b>



# CUADROS ACUMULADOS CONFIRMADOS A SARS-COV 2 POR INSTITUCION EN EL ESTADO DE SINALOA



CONFIRMADOS A SARS-COV2	CASOS	DEFUNCIONES
SSA	32,764	1,861
IMSS	98,604	5,847
IMSS-OPORTUNIDADES	2,511	94
SEDENA	733	83
ISSSTE	7,362	1,522
SEMAR	591	36
MUNICIPAL	237	16
ESTATAL	1,077	294
PRIVADA	35,139	277
PEMEX	7	1
CRUZ ROJA	0	0
UNIVERSITARIO	1	0
<b>TOTAL</b>	<b>179,026</b>	<b>10,031</b>

EMBARAZADAS POSITIVAS A SARS-COV2	CASOS	DEFUNCIONES
SSA	435	12
IMSS	1,126	6
IMSS-OPORTUNIDADES	71	0
SEDENA	14	0
ISSSTE	50	0
SEMAR	9	0
MUNICIPAL	2	0
ESTATAL	11	0
PRIVADA	400	1
PEMEX	0	0
CRUZ ROJA	0	0
UNIVERSITARIO	0	0
<b>TOTAL</b>	<b>2,118</b>	<b>19</b>

HOSPITALIZADOS CONFIRMADOS A SARS-COV2	CASOS HOSPITALIZADOS	DEFUNCIONES HOSPITALIZADOS
SSA	4,912	1,857
IMSS	10,314	5,801
IMSS-OPORTUNIDADES	254	92
SEDENA	325	81
ISSSTE	3,009	1,518
SEMAR	250	36
MUNICIPAL	64	16
ESTATAL	553	294
PRIVADA	1,073	277
PEMEX	1	1
CRUZ ROJA	0	0
UNIVERSITARIO	0	0
<b>TOTAL</b>	<b>20,755</b>	<b>9,973</b>

MENORES DE 18 AÑOS CONFIRMADOS A SARS-COV2	CASOS	DEFUNCIONES
SSA	3,027	8
IMSS	5,092	24
IMSS-OPORTUNIDADES	253	1
SEDENA	50	0
ISSSTE	202	2
SEMAR	26	0
MUNICIPAL	5	0
ESTATAL	45	0
PRIVADA	3,456	0
PEMEX	0	0
CRUZ ROJA	0	0
UNIVERSITARIO	0	0
<b>TOTAL</b>	<b>12,156</b>	<b>35</b>



# SERVICIOS DE SALUD DE SINALOA

SUBDIRECCIÓN DE VIGILANCIA EPIDEMIOLÓGICA



## COVID-19 SINALOA COMUNICADO TECNICO DIARIO



**Dr. Rosalino Flores Rocha**

Subdirector De Vigilancia Epidemiológica

**Dr. Rafael Martínez Rocha**

Jefe de Depto. De Vigilancia Epidemiológica

**Dr. Carlos Alberto Carlón Núñez**

Coordinador Estatal SISVER



**SALUD**

SECRETARÍA DE SALUD

**DGE**

DIRECCIÓN GENERAL  
DE EPIDEMIOLOGÍA

PLATAFORMA SINAVE/SISVER

Notificación de Eventos Emergentes con Impacto Epidemiológico al  
667 758-70-00, ext. 40413.

E-mail: [epidesin@yahoo.com.mx](mailto:epidesin@yahoo.com.mx)

Blvd. Alfonso Zaragoza Maytorena n° 2204, edificio "A", tercer piso,  
Fraccionamiento Bonanzas, C.P. 80020, Culiacán, Sinaloa.



Bitácora diaria de CTD Covid-19 en  
[http://saludsinaloa.gob.mx/index.php/coronavirus\\_/](http://saludsinaloa.gob.mx/index.php/coronavirus_/)  
Apartado "Panorama Epidemiológico de COVID-19"