



SERVICIOS DE SALUD DE SINALOA

SUBDIRECCIÓN DE VIGILANCIA EPIDEMIOLÓGICA

COVID-19 SINALOA

Comunicado Técnico Diario

NUEVA
NORMALIDAD

jueves, 26 de noviembre de 2020

SALUD

SECRETARÍA DE SALUD



Dr. José Pablo Güémez Álvarez

Jefe de Depto. De Vigilancia Epidemiologica

Servicios de Salud de Sinaloa

Nota: Este comunicado contiene información preliminar y sus datos pueden variar sin previo aviso, datos presentados disponibles a la fecha y corte especificados.

Fecha Corte: 26/nov/2020

Hora Corte: 12:00 am



SERVICIOS DE SALUD DE SINALOA
SUBDIRECCIÓN DE VIGILANCIA EPIDEMIOLÓGICA

PANORAMA EPIDEMIOLOGICO DE COVID-19 SINALOA

Información diaria

NUEVA
NORMALIDAD

jueves, 26 de noviembre de 2020

SALUD
SECRETARÍA DE SALUD





SERVICIOS DE SALUD DE SINALOA

SUBDIRECCIÓN DE VIGILANCIA EPIDEMIOLÓGICA

Municipios	Notificados en Plataforma	Acumulados al 26/nov/2020		RESULTADO FINAL						Tasa de Incidencia	Total Activos*	Tasa de Incidencia Activos
	Num.-	Femeninos	Masculinos	RESULTADO NEGATIVO	RESULTADO INFLUENZA	OTROS DX	POSITIVO SARS-CoV-2	SOSPECHOSOS	DEFUNCION (+) Sars-CoV-2			
AHOME	6,676	3,425	3,251	3,019	46	300	3,107	204	717	649.0	32	6.7
CHOIX	159	74	85	70	3	10	68	8	8	187.1	1	2.8
EL FUERTE	647	315	332	293	3	37	302	12	80	276.9	2	1.8
GUASAVE	7,278	3,989	3,289	2,614	9	1,327	3,189	139	446	984.5	56	17.3
SINALOA	743	355	388	362	0	41	324	16	46	331.6	9	9.2
ANGOSTURA	496	220	276	147	0	28	312	9	78	622.3	1	2.0
MOCORITO	263	121	142	115	0	18	125	5	40	250.7	1	2.0
SALVADOR ALVARADO	1,368	692	676	475	1	65	804	23	139	906.1	4	4.5
BADIRAGUATO	350	187	163	163	0	40	141	6	16	447.7	1	3.2
CULIACÁN	22,576	12,009	10,567	9,166	27	2,972	9,773	638	1,386	977.7	197	19.7
NAVOLATO	1,558	848	710	661	8	146	708	35	132	477.2	2	1.3
COSALÁ	239	141	98	55	0	112	69	3	4	393.6	0	0.0
ELOTA	173	83	90	66	2	42	54	9	13	120.9	0	0.0
SAN IGNACIO	107	49	58	47	0	11	47	2	12	198.4	0	0.0
CONCORDIA	121	55	66	43	0	18	59	1	19	185.4	0	0.0
ESCUINAPA	559	307	252	170	5	60	316	8	65	508.5	1	1.6
MAZATLÁN	8,923	4,631	4,292	3,267	3	1,505	4,006	142	598	788.3	52	10.2
ROSARIO	301	142	159	112	1	36	145	7	28	265.1	1	1.8
Total	52,537	27,643	24,894	20,845	108	6,768	23,549	1,267	3,827	746.0	360	11.4
Otro Estado	282	107	175	127	2	25	116	12	22			

Fuente: Plataforma Nacional SISVER, Preliminar al Corte. Acumulados al 26/nov/2020 Tasa de Incidencia por 100,000 Habitantes. Por Lugar de Residencia.

CASOS ACTIVOS*: Caso Confirmado Positivo con fecha de inicio de síntomas en los últimos 14 días.

Línea del tiempo COVID-2019, México

58 días

26 días

28 días

219 Días

Hoy 26/11/2020



COVID-19 SINALOA: Resumen de Casos Confirmados

27 feb - al jueves, 26 de noviembre de 2020

[31/12/2019 - 26/11/2020]



331 Días



Confirmados acumulados

23,665

Casos Estudiados

52,819

Negativos acumulados

20,972

Casos Confirmados activos*

360

Defunciones

3,849

Nuevos Sospechosos

1,279

FASE 1

27/02/2020

Primer Caso Confirmado COVID-19

NUEVA NORMALIDAD

01/06/2020

3594 Casos Confirmados COVID-19

FASE 2

23/03/2020

4 Casos Confirmados COVID-19

FASE 3

21/04/2020

557 Casos Confirmados COVID-19

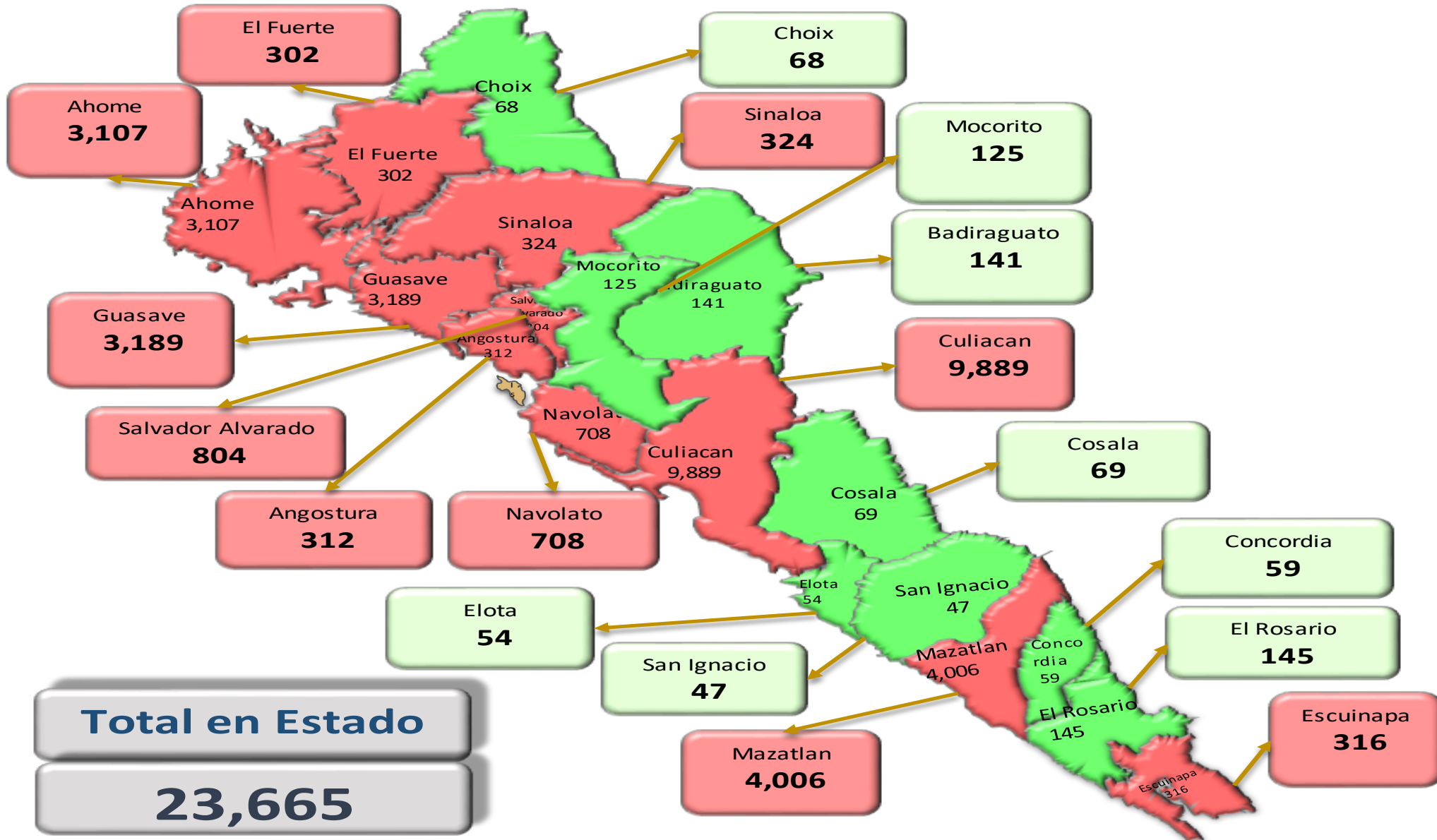


273 Días

[27/02/2020 - 26/11/2020]

*CASO ACTIVO: Caso confirmado positivo con fecha de inicio de síntomas en los últimos 14 días.

COVID-19 Sinaloa: Mapa de casos confirmados acumulados por municipio de residencia



NUEVA NORMALIDAD

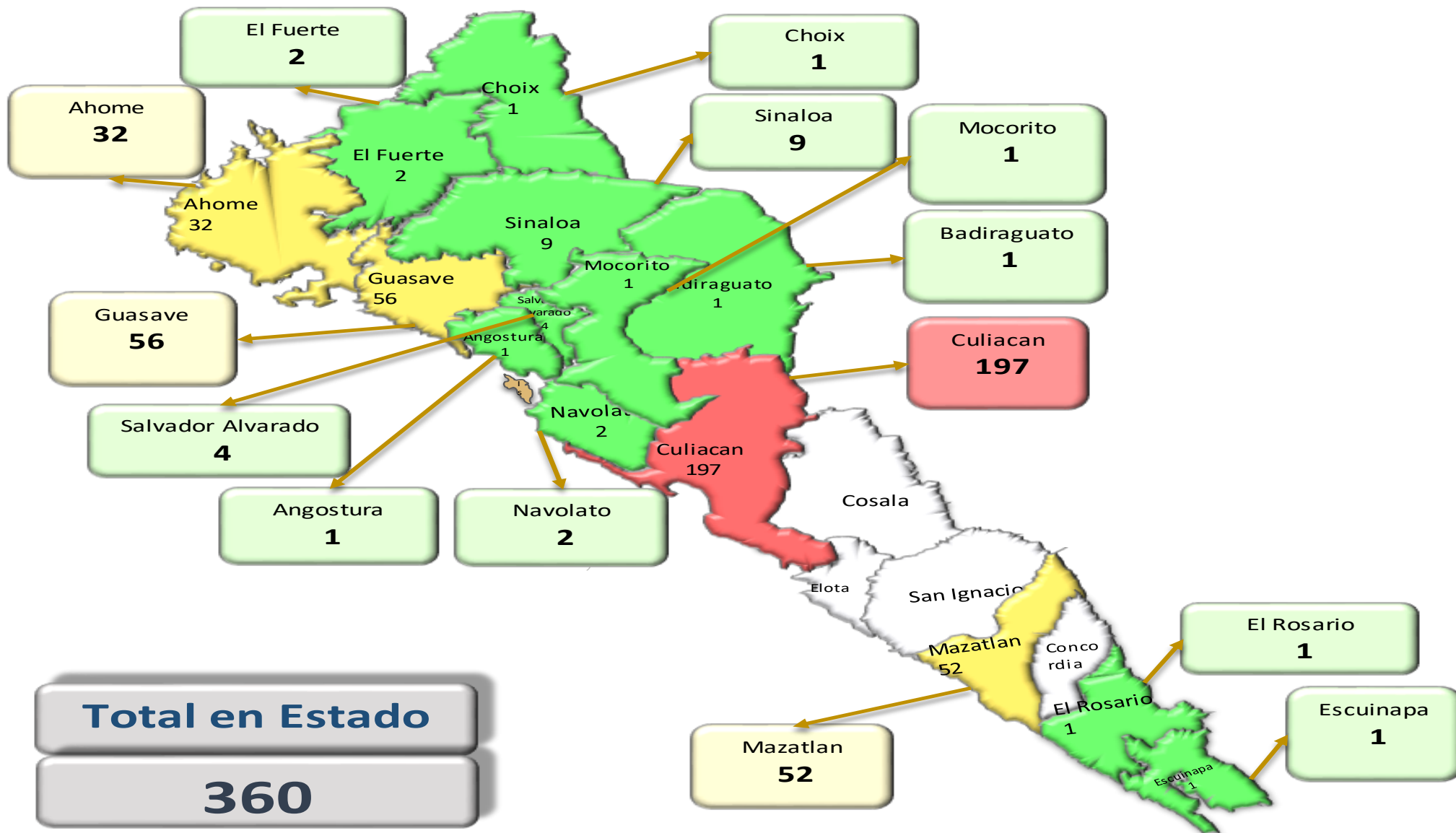
23,665

Confirmados acumulados



COVID-19 Sinaloa: Mapa de casos confirmados activos por municipio de residencia

CASOS ACTIVOS*: Caso Confirmado Positivo con fecha de inicio de síntomas en los últimos 14 días.



NUEVA NORMALIDAD

360

Confirmados activos



Total en Estado
360

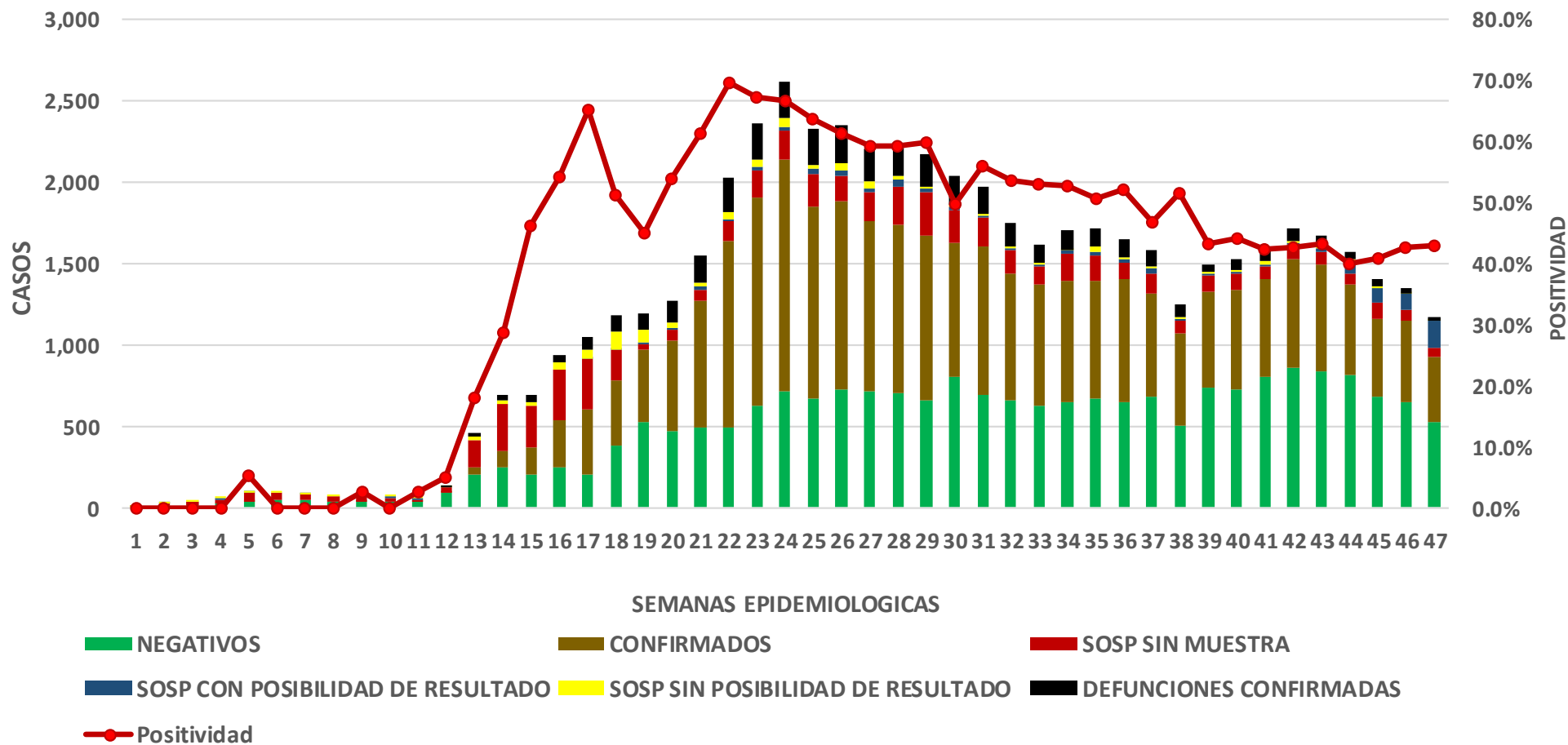
COVID-19 Sinaloa: Casos positivos, sospechosos y negativos

53,573 Personas
Notificadas

43.0% Positividad
Semana 47

**NUEVA
NORMALIDAD**

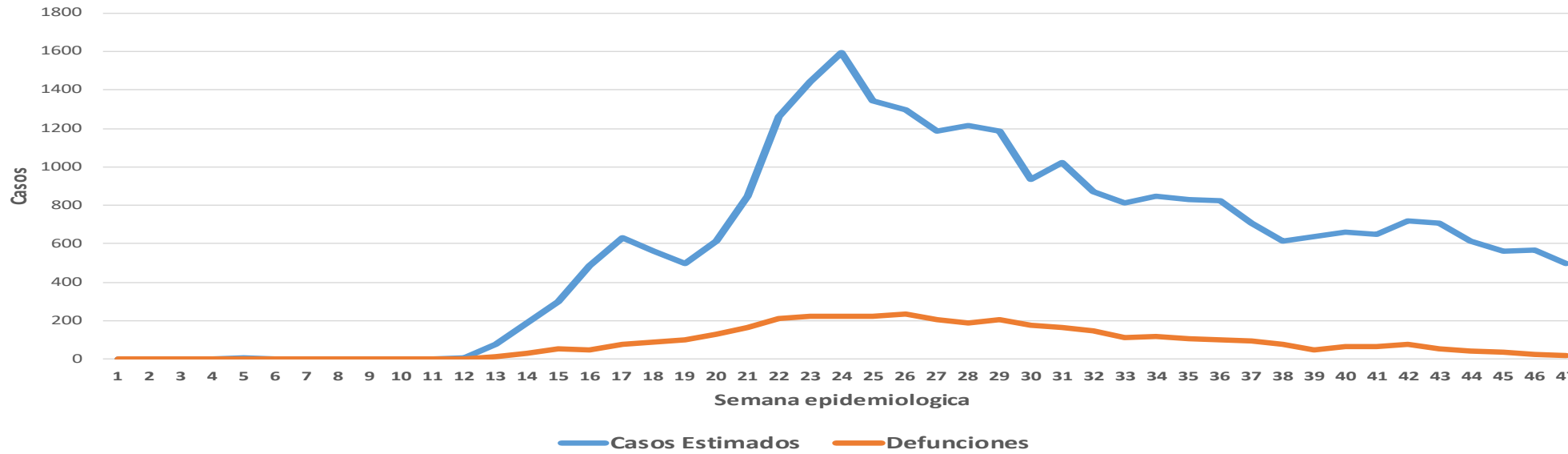
Escenario del Estado de Sinaloa



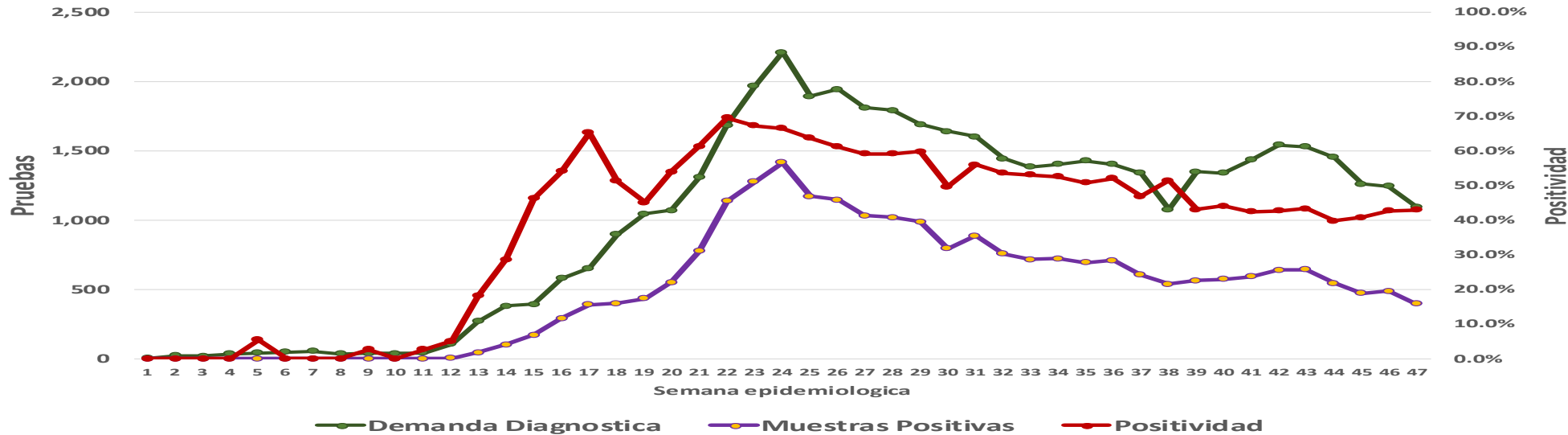
COVID-19 Sinaloa: Casos Estimados, Defunciones, Demanda Diagnostica y Positividad

**NUEVA
NORMALIDAD**

Casos Estimados y Defunciones del Estado de Sinaloa



Estado de Sinaloa



COVID-19 Sinaloa: Casos Asociados a SARS-CoV-2 Notificados los últimos 7 días.

CASOS CONFIRMADOS A SARS-CoV-2 SEGÚN MUNICIPIO LOS ULTIMOS 7 DIAS	26/11/2020 Acum. Hasta el día de hoy	CASOS CONFIRMADOS A SARS-COV-2 LOS <u>ULTIMOS 7 DIAS</u>							Total de Casos Confirmados Ultimos 7 Dias
		25/11/2020	24/11/2020	23/11/2020	22/11/2020	21/11/2020	20/11/2020	19/11/2020	
AHOME	3,141	4	5	10	13	2	2	18	54
CHOIX	68	0	0	1	0	0	0	2	3
EL FUERTE	304	1	1	0	2	0	0	3	7
GUASAVE	3,207	0	12	24	3	5	8	17	69
SINALOA	334	0	0	10	1	0	0	0	11
ANGOSTURA	315	0	0	1	0	0	1	4	6
MOCORITO	126	1	1	0	0	1	0	1	4
SALVADOR ALVARADO	808	0	0	2	2	2	1	3	10
BADIRAGUATO	142	0	0	2	0	0	1	0	3
CULIACAN	9,861	74	111	61	3	30	67	78	424
NAVOLATO	713	2	4	4	0	0	2	2	14
COSALA	69	0	0	0	0	0	0	0	0
ELOTA	56	0	0	0	0	0	0	0	0
SAN IGNACIO	48	0	0	0	0	0	0	0	0
CONCORDIA	59	0	0	0	0	1	0	0	1
ESCUINAPA	319	0	1	0	0	0	3	0	4
MAZATLAN	4,049	3	1	18	16	7	17	7	69
ROSARIO	148	0	0	0	0	0	2	0	2
Total Estado	23,767	85	136	133	40	48	104	135	681



COVID-19 Sinaloa: Casos y Defunciones Asociadas a SARS-CoV-2 Notificadas los últimos 7 días.

**NUEVA
NORMALIDAD**

CASOS CONFIRMADOS A SARS-CoV-2 SEGÚN JURISDICCION LOS ULTIMOS 7 DIAS	26/11/2020 Acum. Hasta el día de hoy	CASOS CONFIRMADOS A SARS-COV-2 LOS ULTIMOS 7 DIAS							Total de Casos Confirmados Ultimos 7 Dias
		25/11/2020	24/11/2020	23/11/2020	22/11/2020	21/11/2020	20/11/2020	19/11/2020	
Jurisdiccion I, Los Mochis	3,513	5	6	11	15	2	2	23	64
Jurisdiccion II, Guasave	3,541	0	12	34	4	5	8	17	80
Jurisdiccion III, Guamuchil	1,249	1	1	3	2	3	2	8	20
Jurisdiccion IV, Culiacan	10,716	76	115	67	3	30	70	80	441
Jurisdiccion V, Elota	173	0	0	0	0	0	0	0	0
Jurisdiccion VI, Mazatlan	4,575	3	2	18	16	8	22	7	76
Total Estado	23,767	85	136	133	40	48	104	135	681

DEFUNCIONES CONFIRMADAS A SARS-CoV-2 POR JURISDICCION LOS ULTIMOS 7 DIAS	26/11/2020 Acum. Hasta el día de hoy	DEFUNCIONES CONFIRMADOS A SARS-COV-2 LOS ULTIMOS 7 DIAS							Total de Casos Confirmados Ultimos 7 Dias
		25/11/2020	24/11/2020	23/11/2020	22/11/2020	21/11/2020	20/11/2020	19/11/2020	
Jurisdiccion I, Los Mochis	814	0	0	0	2	0	0	3	5
Jurisdiccion II, Guasave	493	0	0	1	2	0	0	1	4
Jurisdiccion III, Guamuchil	259	0	0	1	0	1	0	1	3
Jurisdiccion IV, Culiacan	1,546	7	13	7	0	0	1	8	36
Jurisdiccion V, Elota	30	0	0	0	0	0	0	0	0
Jurisdiccion VI, Mazatlan	715	0	0	0	0	0	0	1	1
Total Estado	3,857	7	13	9	4	1	1	14	49



COVID-19 Sinaloa: Defunciones Asociadas a SARS-CoV-2 Notificadas por Municipio últimos 7 días.

DEFUNCIONES CONFIRMADAS A SARS-CoV-2 SEGÚN MUNICIPIO LOS ÚLTIMOS 7 DIAS	Acum. Hasta el día de hoy	DEFUNCIONES CONFIRMADOS A SARS-COV-2 LOS ULTIMOS 7 DIAS							Total de Casos Confirmados Ultimos 7 Dias
		25/11/2020	24/11/2020	23/11/2020	22/11/2020	21/11/2020	20/11/2020	19/11/2020	
AHOME	726	0	0	0	2	0	0	2	4
CHOIX	8	0	0	0	0	0	0	0	0
EL FUERTE	80	0	0	0	0	0	0	1	1
GUASAVE	446	0	0	1	1	0	0	1	3
SINALOA	47	0	0	0	1	0	0	0	1
ANGOSTURA	79	0	0	0	0	0	0	1	1
MOCORITO	40	0	0	0	0	1	0	0	1
SALVADOR ALVARADO	140	0	0	1	0	0	0	0	1
BADIRAGUATO	16	0	0	1	0	0	0	0	1
CULIACAN	1,397	7	13	6	0	0	1	7	34
NAVOLATO	133	0	0	0	0	0	0	1	1
COSALA	4	0	0	0	0	0	0	0	0
ELOTA	14	0	0	0	0	0	0	0	0
SAN IGNACIO	12	0	0	0	0	0	0	0	0
CONCORDIA	19	0	0	0	0	0	0	0	0
ESCUINAPA	65	0	0	0	0	0	0	0	0
MAZATLAN	603	0	0	0	0	0	0	1	1
ROSARIO	28	0	0	0	0	0	0	0	0
Total Estado	3,857	7	13	9	4	1	1	14	49

NUEVA NORMALIDAD

72

Defunciones últimos 14 días



COVID-19 Sinaloa: Casos y Defunciones en Embarazadas y Menores de 18 años

EMBARAZADAS CON SARS-COV2	Casos	Defunciones
SSA	96	3
IMSS	96	1
IMSS-OPORTUNIDADES	10	0
SEDENA	7	0
ISSSTE	6	0
SEMAR	4	0
MUNICIPAL	2	0
HOSPITAL MARGARITA MAZA DE JUAREZ	2	0
ESTATAL	4	0
HOSPITAL CIVIL DE CULIACAN	4	0
PRIVADA	1	1
CLINICA HOSPITAL CULIACAN S. A. DE C. V.	0	0
HOSPITAL MARINA MAZATLAN	0	0
HOSPITAL ANGELES CULIACAN	0	0
MEDICA DE LA CIUDAD	1	1
Total	226	5

MENORES DE 18 AÑOS POSITIVOS A SARS-CoV-2	Casos	Defunciones
SSA	369	5
IMSS	100	7
IMSS-OPORTUNIDADES	5	0
SEDENA	0	0
ISSSTE	14	1
SEMAR	4	0
MUNICIPAL	2	0
HOSPITAL MARGARITA MAZA DE JUAREZ	2	0
ESTATAL	19	0
HOSPITAL CIVIL DE CULIACAN	18	0
PRIVADA	8	0
CLINICA HOSPITAL CULIACAN S. A. DE C. V.	0	0
HOSPITAL MARINA MAZATLAN	0	0
HOSPITAL ANGELES CULIACAN	5	0
MEDICA DE LA CIUDAD	1	0
Total	521	13

NUEVA
NORMALIDAD



COVID-19 Sinaloa:

Casos confirmados en personal de la salud por Municipio



NUEVA NORMALIDAD

SARS-CoV-2 POR INSTITUCION Y PERSONAL DE LA SALUD	MEDICOS	ENFERMERAS	OTROS TRABAJADORES DE LA SALUD	LABORATORISTAS	DENTISTAS	TOTAL
SSA	507	632	468	35	39	1,681
IMSS	534	1,030	716	55	11	2,346
IMSS-OPORTUNIDADES	34	31	22	2	1	90
SEDENA	2	4	6	1	0	13
ISSSTE	92	211	77	11	4	395
SEMAR	7	18	5	2	2	34
MUNICIPAL	13	11	12	0	0	36
HOSPITAL MARGARITA MAZA DE JUAREZ	13	11	12	0	0	36
ESTATAL	62	43	24	2	0	131
HOSPITAL CIVIL DE CULIACAN	62	43	24	2	0	131
PRIVADA	35	21	14	5	0	75
CLINICA HOSPITAL CULIACAN S. A. DE C. V.	1	0	0	0	0	1
HOSPITAL MARINA MAZATLAN	4	12	12	4	0	32
HOSPITAL ANGELES CULIACAN	5	1	1	0	0	7
MEDICA DE LA CIUDAD	4	1	0	0	0	5
Total	1,286	2,001	1,344	113	57	4,801

SARS-CoV-2 POR INSTITUCION Y PERSONAL DE LA SALUD	MEDICOS	ENFERMERAS	OTROS TRABAJADORES DE LA SALUD	LABORATORISTAS	DENTISTAS	TOTAL
SSA	39.4%	31.6%	34.8%	31.0%	68.4%	35.0%
IMSS	41.5%	51.5%	53.3%	48.7%	19.3%	48.9%
IMSS-OPORTUNIDADES	2.6%	1.5%	1.6%	1.8%	1.8%	1.9%
SEDENA	0.2%	0.2%	0.4%	0.9%	0.0%	0.3%
ISSSTE	7.2%	10.5%	5.7%	9.7%	7.0%	8.2%
SEMAR	0.5%	0.9%	0.4%	1.8%	3.5%	0.7%
MUNICIPAL	1.0%	0.5%	0.9%	0.0%	0.0%	0.7%
HOSPITAL MARGARITA MAZA DE JUAREZ	1.0%	0.5%	0.9%	0.0%	0.0%	0.7%
ESTATAL	4.8%	2.1%	1.8%	1.8%	0.0%	2.7%
HOSPITAL CIVIL DE CULIACAN	4.8%	2.1%	1.8%	1.8%	0.0%	2.7%
PRIVADA	2.7%	1.0%	1.0%	4.4%	0.0%	1.6%
CLINICA HOSPITAL CULIACAN S. A. DE C. V.	0.1%	0.0%	0.0%	0.0%	0.0%	0.0%
HOSPITAL MARINA MAZATLAN	0.3%	0.6%	0.9%	3.5%	0.0%	0.7%
HOSPITAL ANGELES CULIACAN	0.4%	0.0%	0.1%	0.0%	0.0%	0.1%
MEDICA DE LA CIUDAD	0.3%	0.0%	0.0%	0.0%	0.0%	0.1%
Total	100.0%	100.0%	100.0%	100.0%	100.0%	100.0%

CONFIRMADOS DEL AREA DE LA SALUD	Hasta el día de Hoy	DEFUNCION
MEDICOS	1,286	35
ENFERMERAS	2,001	10
OTROS TRABAJADORES DE LA SALUD	1,344	14
LABORATORISTAS	113	1
DENTISTAS	57	1
Total	4,801	61





SERVICIOS DE SALUD DE SINALOA

SUBDIRECCIÓN DE VIGILANCIA EPIDEMIOLÓGICA

Situación de la OCUPACION HOSPITALARIA en los Municipios

Municipios	CAMAS COVID	Casos Acumulados	Defunciones Acumuladas	Hospitalizados Según Plataforma SISVER	PORCENTAJE DE OCUPACION HOSPITALARIA -SINALOA-																									
					01-nov-20	02-nov-20	03-nov-20	04-nov-20	05-nov-20	06-nov-20	07-nov-20	08-nov-20	09-nov-20	10-nov-20	11-nov-20	12-nov-20	13-nov-20	14-nov-20	15-nov-20	16-nov-20	17-nov-20	18-nov-20	19-nov-20	20-nov-20	21-nov-20	22-nov-20	23-nov-20	24-nov-20	25-nov-20	26-nov-20
AHOME	194	3,144	720	1,303	27%	25%	25%	23%	23%	20%	21%	21%	20%	21%	18%	19%	19%	18%	18%	18%	18%	19%	19%	22%	22%	22%	16%	16%		
CHOIX	3	68	8	24	0%	0%	0%	0%	0%	0%	0%	0%	0%	0%	0%	0%	0%	0%	0%	0%	0%	0%	0%	0%	0%	0%	0%			
EL FUERTE	10	304	80	152	0%	0%	0%	0%	0%	0%	0%	0%	0%	0%	0%	0%	0%	0%	0%	0%	0%	0%	0%	0%	0%	0%	0%			
GUASAVE	180	3,210	446	922	10%	10%	10%	8%	8%	9%	9%	9%	8%	8%	10%	13%	13%	14%	13%	13%	13%	11%	11%	13%	13%	13%	14%	14%		
SINALOA	3	335	46	94	0%	0%	0%	0%	0%	0%	0%	0%	0%	0%	0%	0%	0%	0%	0%	0%	0%	0%	0%	0%	0%	0%	0%			
ANGOSTURA	3	317	78	182	0%	0%	0%	0%	0%	0%	0%	0%	0%	0%	0%	0%	0%	0%	0%	0%	0%	0%	0%	0%	0%	0%	0%			
MOCORITO	3	127	40	81	0%	0%	0%	0%	0%	0%	0%	0%	0%	0%	0%	0%	0%	0%	0%	0%	0%	0%	0%	0%	0%	0%	0%			
SALVADOR ALVARADO	64	808	139	354	27%	28%	28%	22%	22%	16%	14%	14%	13%	11%	17%	16%	16%	19%	17%	17%	17%	14%	14%	17%	17%	17%	17%	19%		
BADIRAGUATO	3	142	16	28	0%	0%	0%	0%	0%	0%	0%	0%	0%	0%	0%	0%	0%	0%	0%	0%	0%	0%	0%	0%	0%	0%	0%			
CULIACAN	519	9,962	1392	2,771	42%	41%	42%	38%	38%	38%	38%	38%	39%	39%	38%	37%	37%	37%	36%	36%	36%	31%	31%	35%	35%	35%	31%	31%		
NAVOLATO	15	717	132	252	0%	0%	0%	0%	0%	0%	0%	0%	0%	0%	0%	0%	0%	0%	0%	0%	0%	0%	0%	0%	0%	0%	0%			
COSALA	3	69	4	11	0%	0%	0%	0%	0%	0%	0%	0%	0%	0%	0%	0%	0%	0%	0%	0%	0%	0%	0%	0%	0%	0%	0%			
ELOTA	15	56	13	34	0%	0%	0%	0%	0%	0%	0%	0%	0%	0%	0%	0%	0%	0%	0%	0%	0%	0%	0%	0%	0%	0%	0%			
SAN IGNACIO	3	48	12	20	0%	0%	0%	0%	0%	0%	0%	0%	0%	0%	0%	0%	0%	0%	0%	0%	0%	0%	0%	0%	0%	0%	0%			
CONCORDIA	3	59	19	30	0%	0%	0%	0%	0%	0%	0%	0%	0%	0%	0%	0%	0%	0%	0%	0%	0%	0%	0%	0%	0%	0%	0%			
ESCUINAPA	80	319	65	143	3%	3%	3%	3%	3%	3%	3%	3%	3%	3%	3%	4%	4%	4%	5%	5%	5%	4%	4%	4%	4%	4%	1%	1%		
MAZATLAN	313	4,050	593	1,373	18%	18%	17%	18%	18%	21%	21%	21%	18%	17%	19%	19%	19%	19%	17%	17%	17%	19%	19%	19%	19%	19%	22%	21%		
ROSARIO	3	148	28	67	0%	0%	0%	0%	0%	0%	0%	0%	0%	0%	0%	0%	0%	0%	0%	0%	0%	0%	0%	0%	0%	0%	0%			
Total	1417	23,883	3831	7,841	26%	25%	25%	24%	24%	24%	24%	24%	23%	23%	23%	23%	23%	22%	22%	22%	21%	21%	23%	23%	23%	21%	21%			

Fuente: Atencion Medica; <http://saludsinaloa.gob.mx/index.php/coronavirus/>

COVID-19 Sinaloa: Tabla de Tasas de Letalidad, Mortalidad y Morbilidad



Municipio	Poblacion 2020	Defunciones Acumuladas a la			Casos confirmados Acumulados a la			Tasa letalidad X 100 (D/G)*100	Lugar Letalidad	Tasa de mortalidad (D/B por 100,000	Lugar Mortalidad	Tasa de morbilidad (G/B por 100,000	Lugar Morbilidad	Casos activos Ultimos 14 dias
		SEM EPI NUM-46	SEM EPI NUM-47	Aumento	SEM EPI NUM-46	SEM EPI NUM-47	Aumento							
AHOME	478,702	706	717	11	3022	3083	61	23.26	7	149.78	3	644.03	5	34
CHOIX	36,345	8	8	0	63	67	4	11.94	16	22.01	18	184.35	17	1
EL FUERTE	109,067	79	80	1	294	298	4	26.85	3	73.35	10	273.23	12	2
GUASAVE	323,928	441	445	4	3079	3148	69	14.14	15	137.38	5	971.82	1	56
SINALOA	97,695	43	45	2	309	312	3	14.42	14	46.06	15	319.36	11	9
ANGOSTURA	50,140	78	78	0	307	312	5	25.00	5	155.56	1	622.26	6	1
MOCORITO	49,852	38	38	0	121	123	2	30.89	2	76.22	9	246.73	14	1
SALVADOR ALVARADO	88,736	138	138	0	790	800	10	17.25	11	155.52	2	901.55	3	4
BADIRAGUATO	31,493	16	16	0	139	140	1	11.43	17	50.80	13	444.54	9	1
CULIACAN	999,591	1366	1384	18	9279	9582	303	14.44	13	138.46	4	958.59	2	197
NAVOLATO	148,357	132	132	0	697	701	4	18.83	10	88.97	8	472.51	8	2
COSALA	17,530	4	4	0	69	69	0	5.80	18	22.82	17	393.61	10	0
ELOTA	44,674	13	13	0	54	54	0	24.07	6	29.10	16	120.88	18	0
SAN IGNACIO	23,690	12	12	0	47	47	0	25.53	4	50.65	14	198.39	15	0
CONCORDIA	31,830	19	19	0	57	59	2	32.20	1	59.69	11	185.36	16	0
ESCUINAPA	62,140	65	65	0	312	315	3	20.63	8	104.60	7	506.92	7	1
MAZATLAN	508,203	589	593	4	3923	3975	52	14.92	12	116.69	6	782.17	4	54
ROSARIO	54,700	28	28	0	143	146	3	19.18	9	51.19	12	266.91	13	1
TOTAL SINALOA	3,156,674	3775	3815	40	22705	23,231	526	16.42		120.86		735.93		364

NUEVA NORMALIDAD

Tasa de Mortalidad
120.9
por 100 mil habt.

Tasa de Letalidad
16.4
por 100 habt.



COVID-19 Sinaloa: Tabla de Positividad e índice de pruebas por Municipio

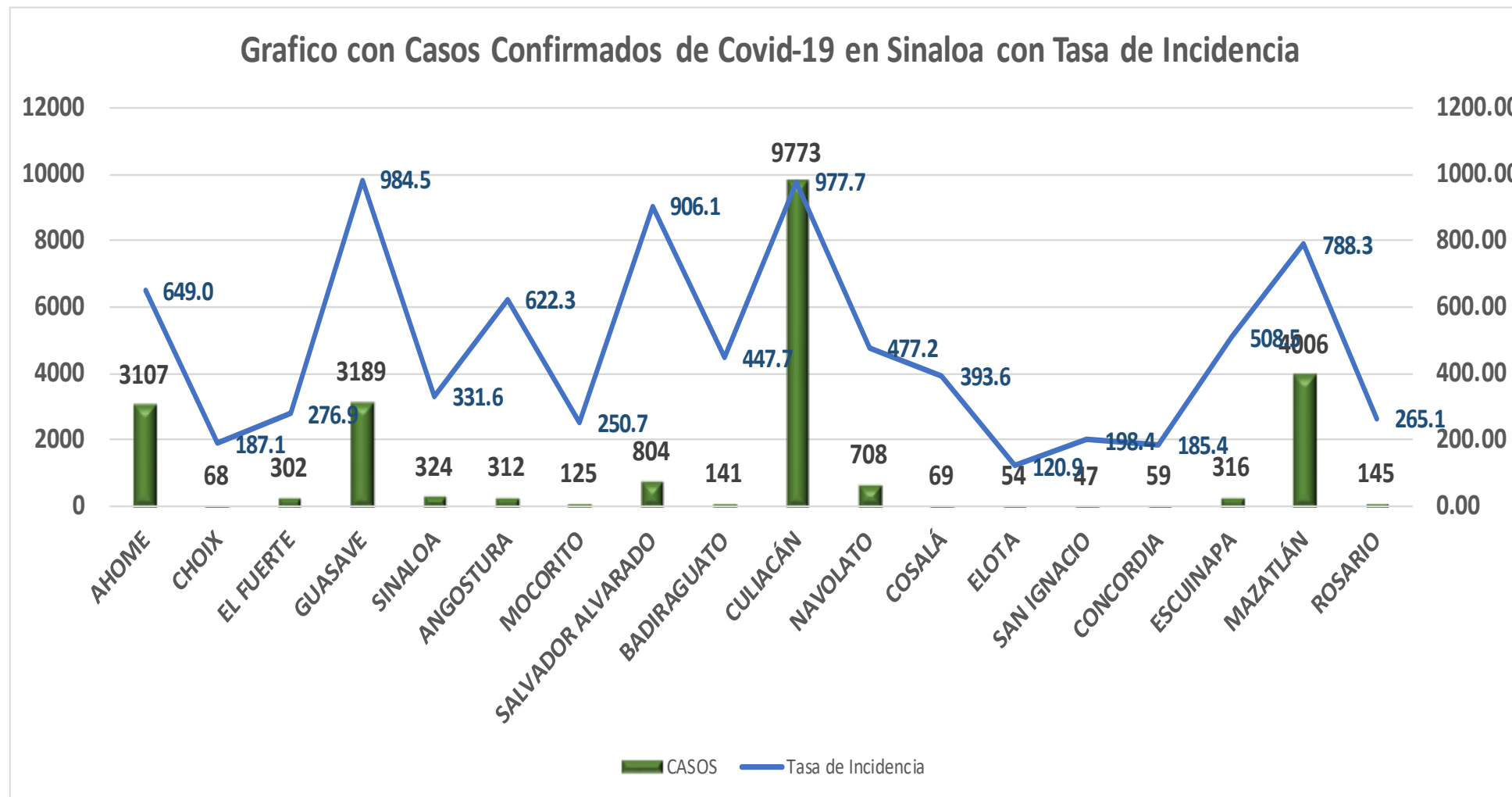
Municipio	Poblacion 2020	SOSPECHOSOS	NEGATIVOS	CASOS CONFIRMADOS	PRUEBAS REALIZADAS Acumuladas a la			INDICE DE POSITIVIDAD	Lugar de Indice de POSITIVIDAD	INDICE DE PRUEBAS POR 100,000	Lugar INDICE DE PRUEBAS
					SEM EPI NUM-46	SEM EPI NUM-47	Aumento				
AHOME	478,702	6801	3068	3125	6203	6322	119	49.43	13	1320.66	5
CHOIX	36,345	160	71	68	141	144	3	47.22	15	396.21	16
EL FUERTE	109,067	651	297	302	598	608	10	49.67	12	557.46	12
GUASAVE	323,928	7379	2634	3196	5784	5951	167	53.71	8	1837.14	2
SINALOA	97,695	751	362	325	668	699	31	46.49	16	715.49	11
ANGOSTURA	50,140	500	147	315	463	468	5	67.31	1	933.39	8
MOCORITO	49,852	271	121	127	240	247	7	51.42	9	495.46	13
SALVADOR ALVARADO	88,736	1370	477	804	1276	1292	16	62.23	2	1456.01	3
BADIRAGUATO	31,493	352	164	142	300	313	13	45.37	17	993.87	6
CULIACAN	999,591	23054	9350	9930	19171	19647	476	50.54	11	1965.50	1
NAVOLATO	148,357	1582	672	715	1390	1408	18	50.78	10	949.06	7
COSALA	17,530	239	55	69	128	128	0	53.91	7	730.18	10
ELOTA	44,674	178	68	54	131	134	3	40.30	18	299.95	18
SAN IGNACIO	23,690	110	48	47	98	98	0	47.96	14	413.67	15
CONCORDIA	31,830	121	43	59	101	103	2	57.28	4	323.59	17
ESCUINAPA	62,140	579	178	316	506	513	7	61.60	3	825.55	9
MAZATLAN	508,203	8944	3279	4014	7212	7376	164	54.42	6	1451.39	4
ROSARIO	54,700	303	112	146	264	267	3	54.68	5	488.11	14
TOTAL SINALOA	3,156,674	53,345	21,146	23,754	44,674	45,718	1,044	46.25		669.88	

NUEVA NORMALIDAD

Indice de Positividad
46.3
Estado de SINALOA
SEM EPI NUM-47



COVID-19 Sinaloa: Grafico tasa de incidencia de casos Confirmados por municipio



NUEVA NORMALIDAD

23,665

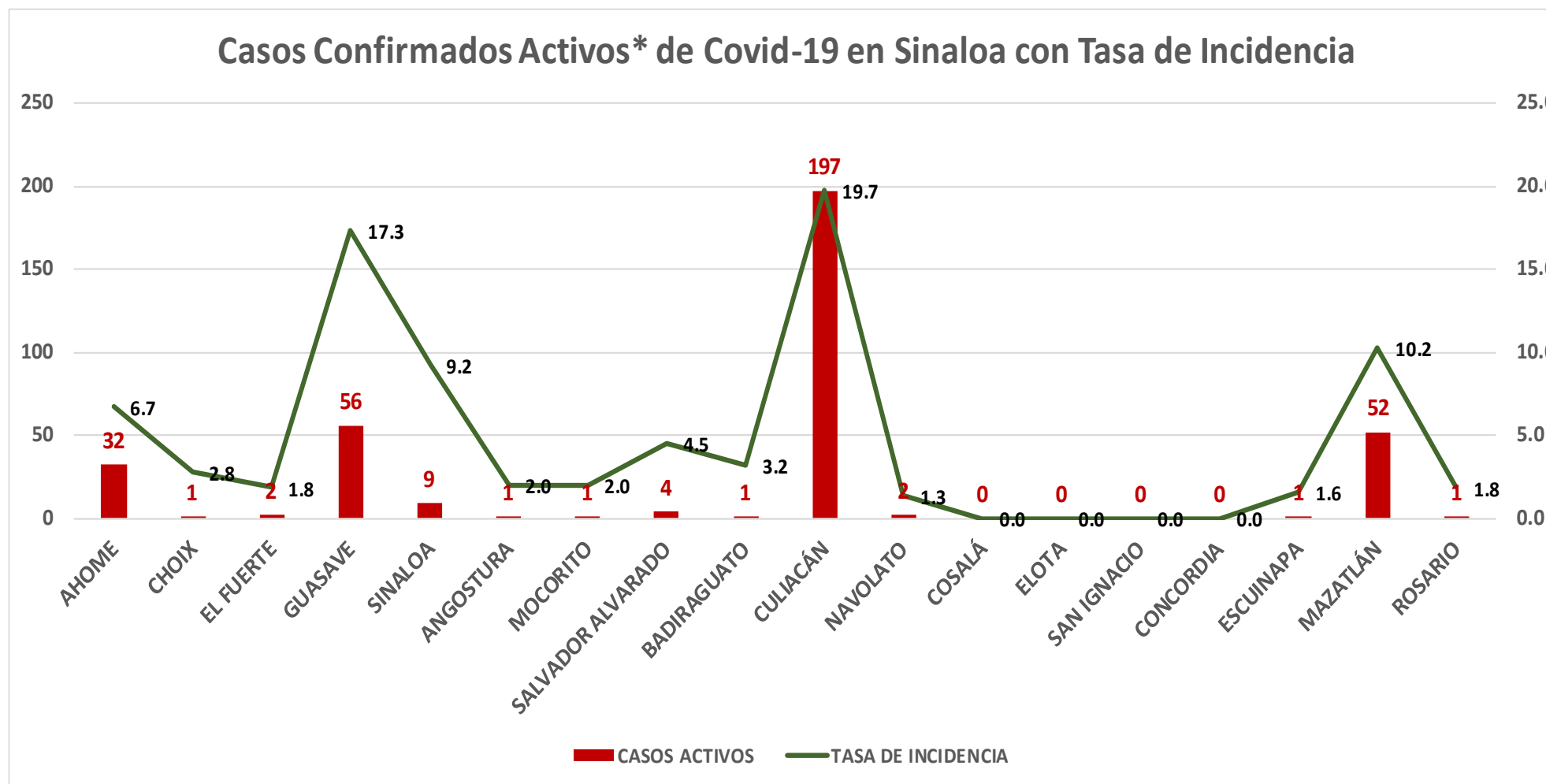
Confirmados Acumulados

746.0

Incidencia Estatal Casos Confirmados por 100 mil hab.



COVID-19 Sinaloa: Grafico tasa de incidencia de casos activos por municipio



NUEVA NORMALIDAD

360

Confirmados activos

11.4

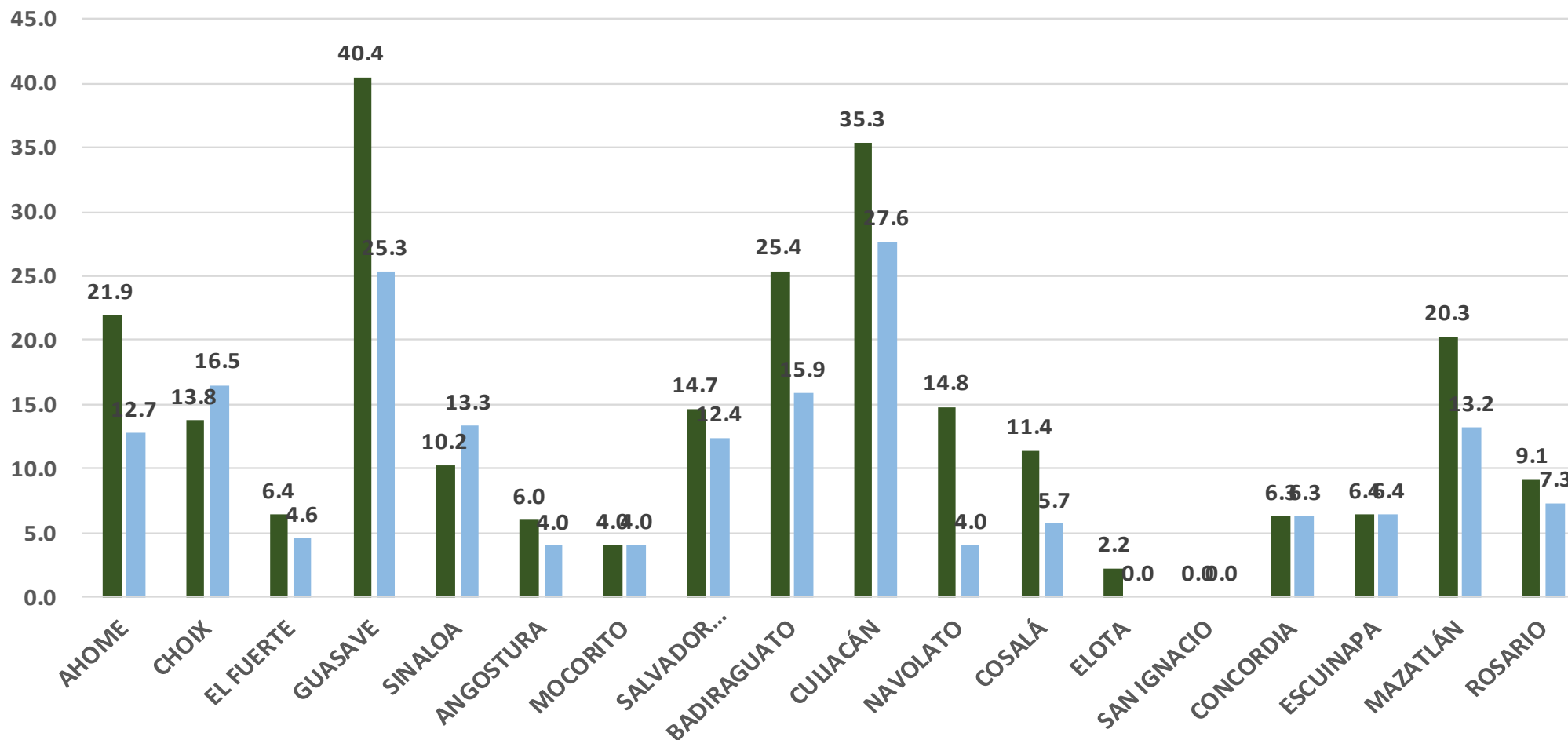
Incidencia Estatal
Casos Activos por
100 mil hab.



COVID-19 Sinaloa: Grafico tasa de incidencia de casos activos por municipio

INCIDENCIA DE CASOS ACTIVOS POR MUNICIPIO

■ 01 al 14 Nov ■ 08 al 21 Nov



NUEVA NORMALIDAD

360

Confirmados activos

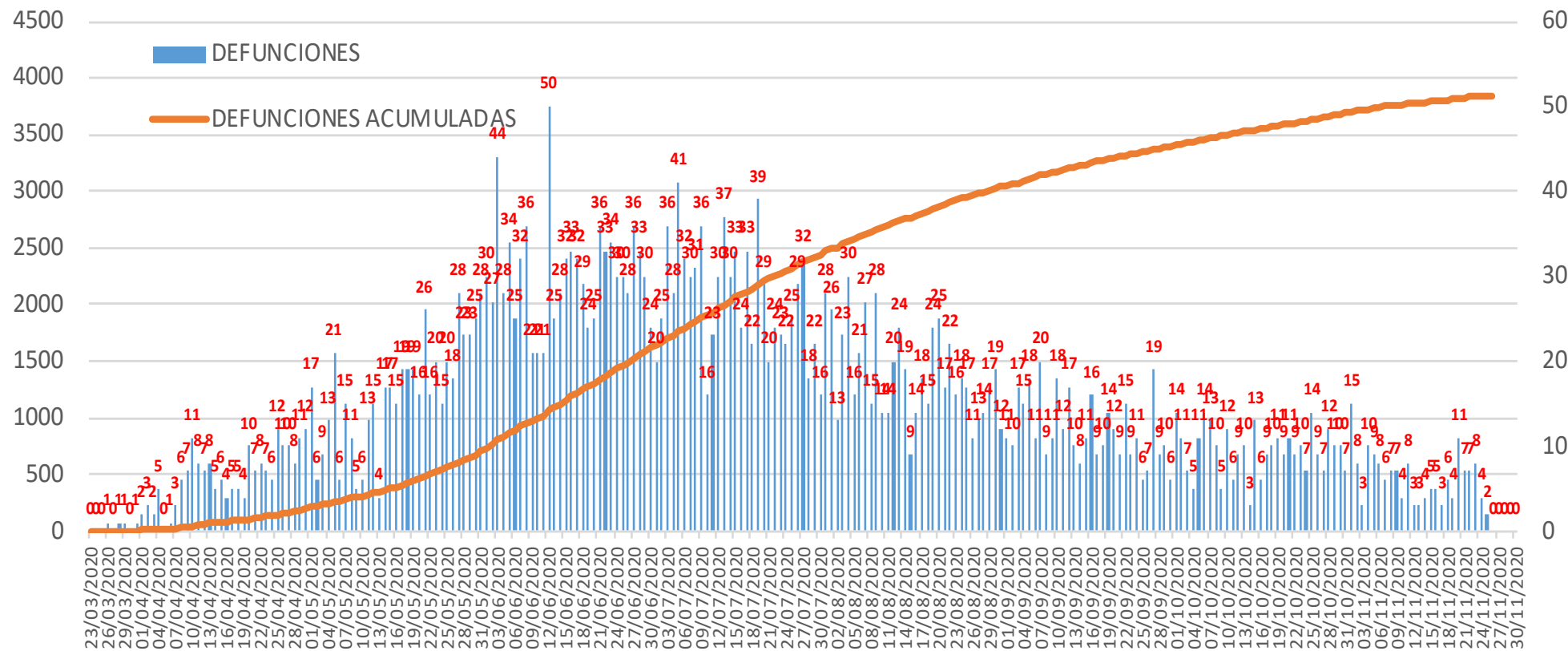
11.4

Incidencia Estatal Casos Activos por 100 mil hab.



COVID-19 Sinaloa: Defunciones acumuladas por fecha de defunción asociadas a Sars-CoV-2

Defunciones por día y acumuladas por fecha de defunción



NUEVA NORMALIDAD

3,849

Defunciones Acumuladas

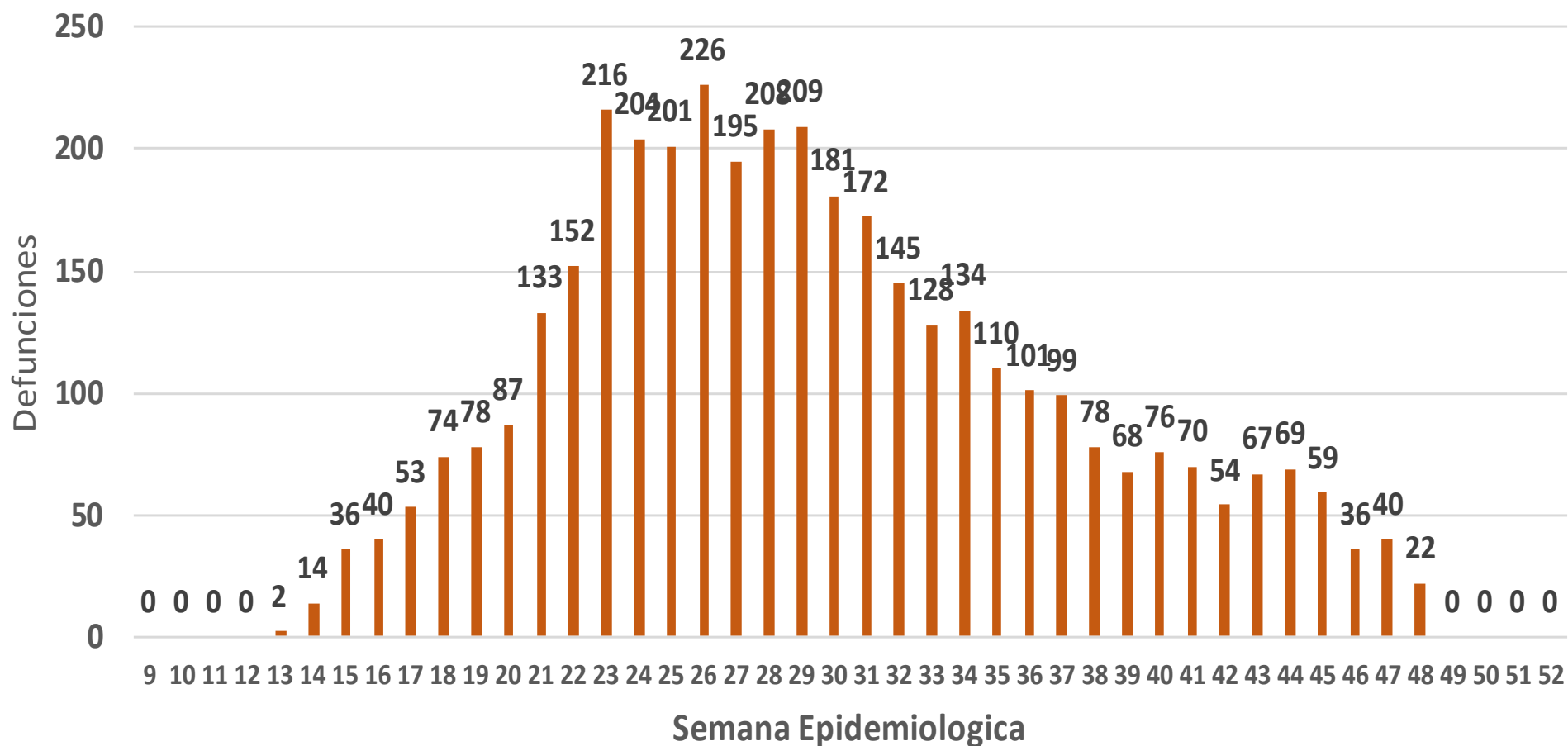
72

Defunciones últimos 14 días



COVID-19 Sinaloa: Defunciones Asociadas a SARS-CoV-2 Notificadas por Semana Epidemiologica

Defunciones Asociadas a SARS-CoV-2 Notificadas por semana en SINALOA Mpio. Residentes



NUEVA NORMALIDAD

3,849

Defunciones Acumuladas

72

Defunciones últimos 14 días



COVID-19 Sinaloa: Embarazadas y Menores de 15 años



MUJERES EN EDAD FERTIL Y EMBARAZADAS POSITIVAS A SARS-CoV-2

MUJERES EN EDAD FERTIL POR GRUPO DE EDAD	Mujeres Sospechosas	%	Mujeres (+) COVID-19	%	CON SARS-Cov2		%	DEFUNCION	Hospitalizadas-COVID-19	Indice de Hospitalizacion	
					EMBARAZADAS	En PUERPERIO					
De 10 a 14 años	263	1.4%	72	1.0%	1	0	0.4%	0	1	100.0%	
De 15 a 19 años	640	3.5%	185	2.5%	16	1	6.7%	0	10	62.5%	
De 20 a 24 años	1,998	10.9%	705	9.6%	47	8	21.6%	1	20	42.6%	
De 25 a 44 años	12,582	68.6%	5,140	69.8%	162	20	71.4%	4	51	31.5%	
De 45 a 49 años	2,863	15.6%	1,263	17.1%	0	0	0.0%	0	0	0.0%	
TOTAL	18,346	100.0%	7,365	100.0%	226	29	100.0%	5	82	36.3%	
					255						

NUEVA NORMALIDAD

3,849

Defunciones Acumuladas

72

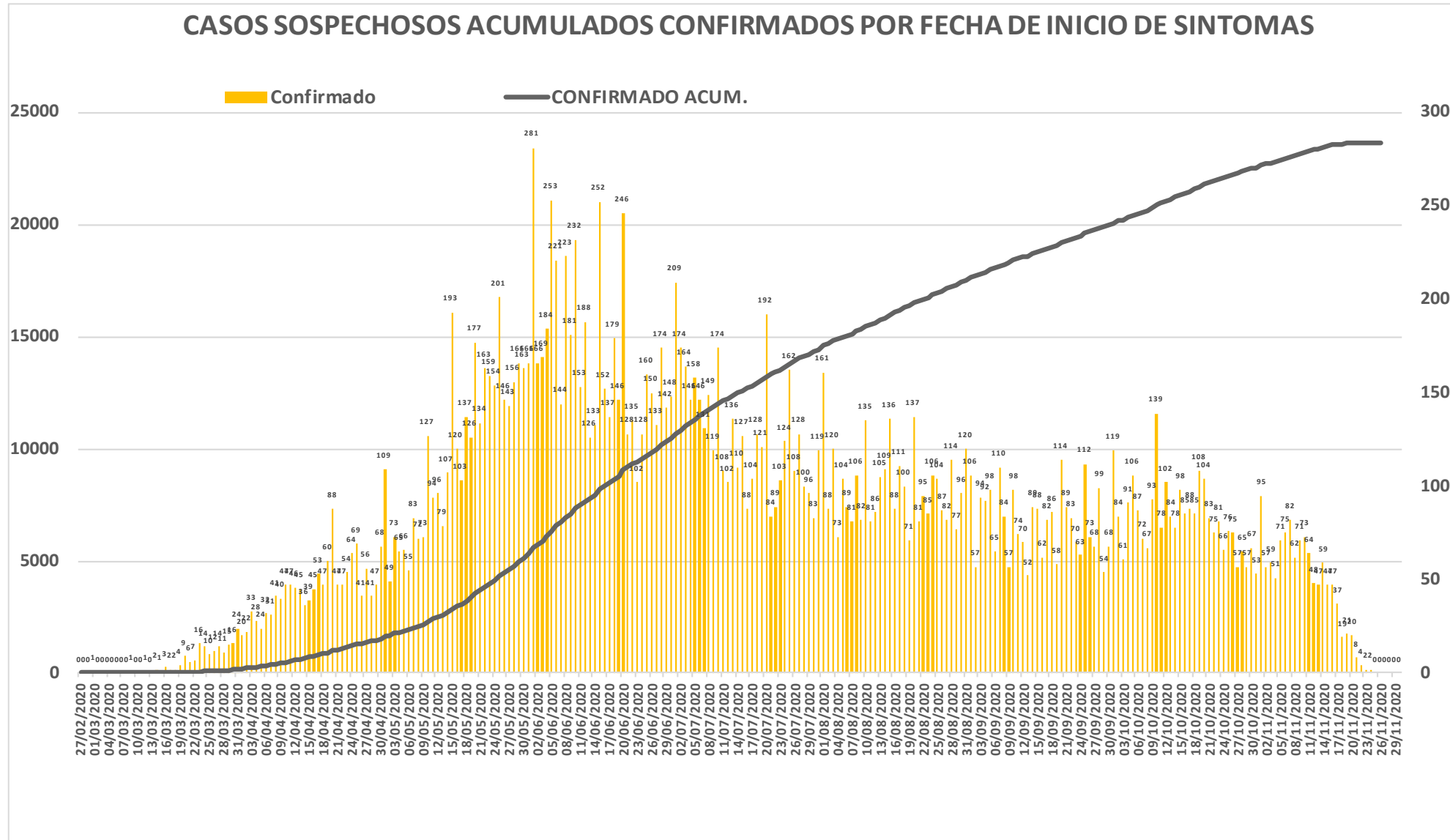
Defunciones últimos 14 días



MENORES DE 15 AÑOS POSITIVOS A SARS-CoV-2

Grupo de Edad	Sospechosos	%	CASOS (+) COVID-19	%	Defuncion	Letalidad	Hosp-COVID-19	Indice de Hospitalizacion	Tasa de Incidencia
De 00 años	322	18.9%	43	12.3%	1	2.3%	21	48.8%	85.6
De 01 a 04 años	400	23.4%	66	18.9%	1	1.5%	19	28.8%	32.4
De 05 a 09 años	433	25.4%	98	28.0%	3	3.1%	21	21.4%	37.2
De 10 a 14 años	553	32.4%	143	40.9%	4	2.8%	17	11.9%	52.6
TOTAL < 15 AÑOS	1,708	100.0%	350	100.0%	9	2.6%	78	22.3%	

COVID-19 Sinaloa: Curva epidémica de casos acumulados Incidentes por fecha de inicio de síntomas.



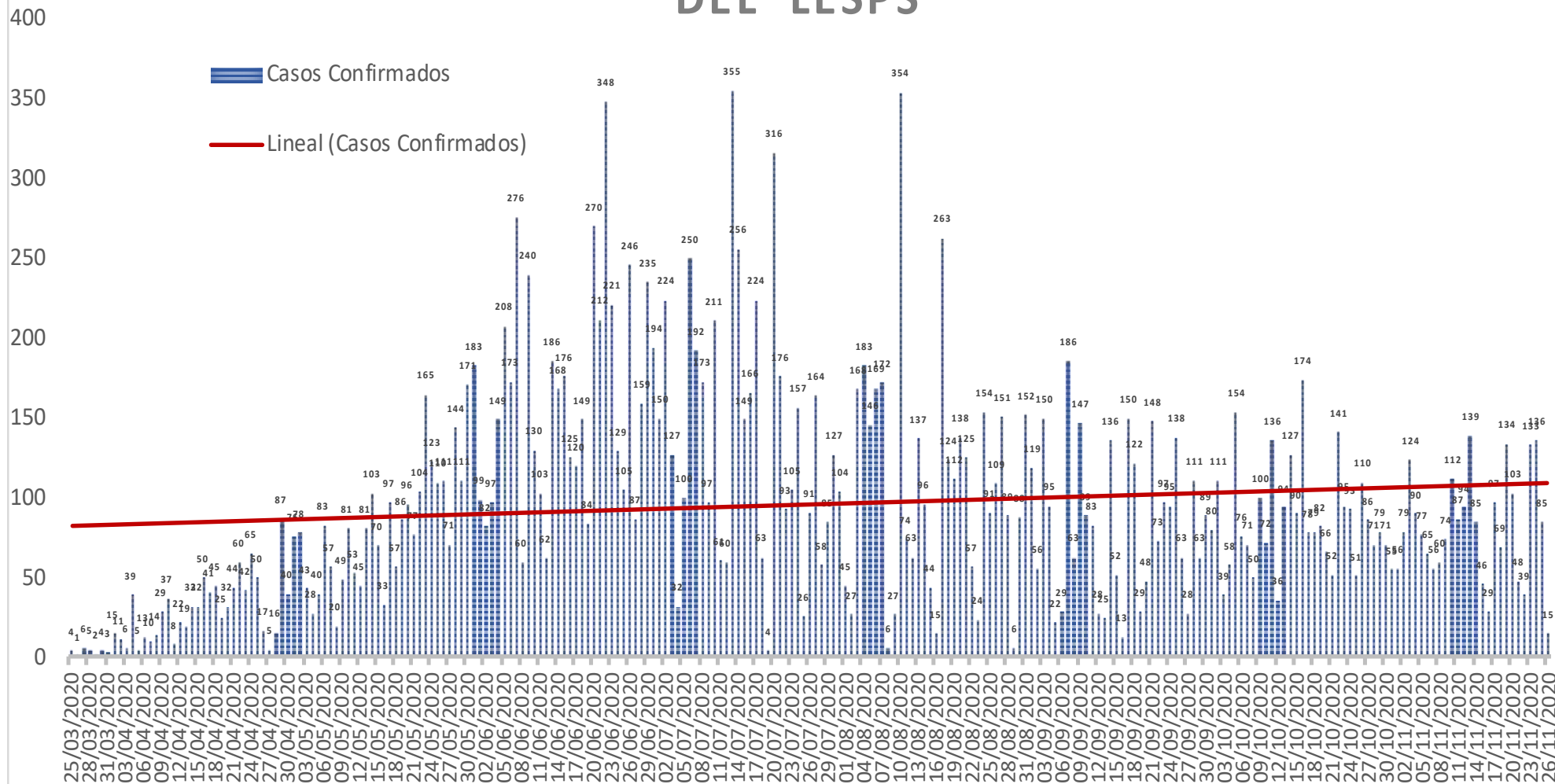
NUEVA
NORMALIDAD

Confirmados
acumulados
23,665



COVID-19 Sinaloa: Curva epidémica de casos incidentes por fecha de resultado del LESPS.

CASOS CONFIRMADOS SEGÚN FECHA DE RESULTADO DEL LESPS



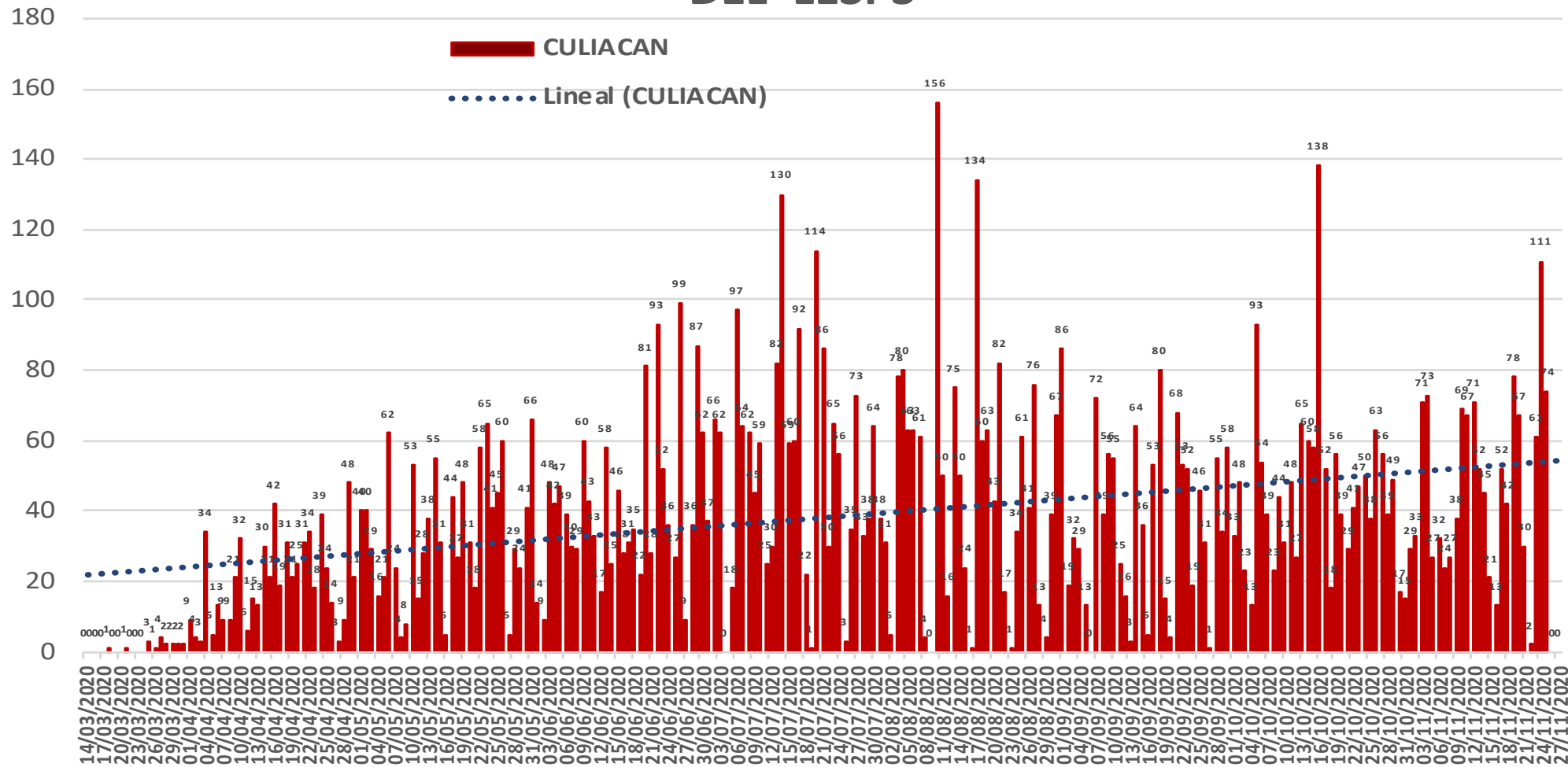
NUEVA NORMALIDAD

Estatal Confirmados acumulados
23,665



COVID-19 Sinaloa: Curva epidémica de casos incidentes por fecha de resultado del LESPS.

CASOS CONFIRMADOS SEGÚN FECHA DE RESULTADO DEL LESPS



NUEVA NORMALIDAD

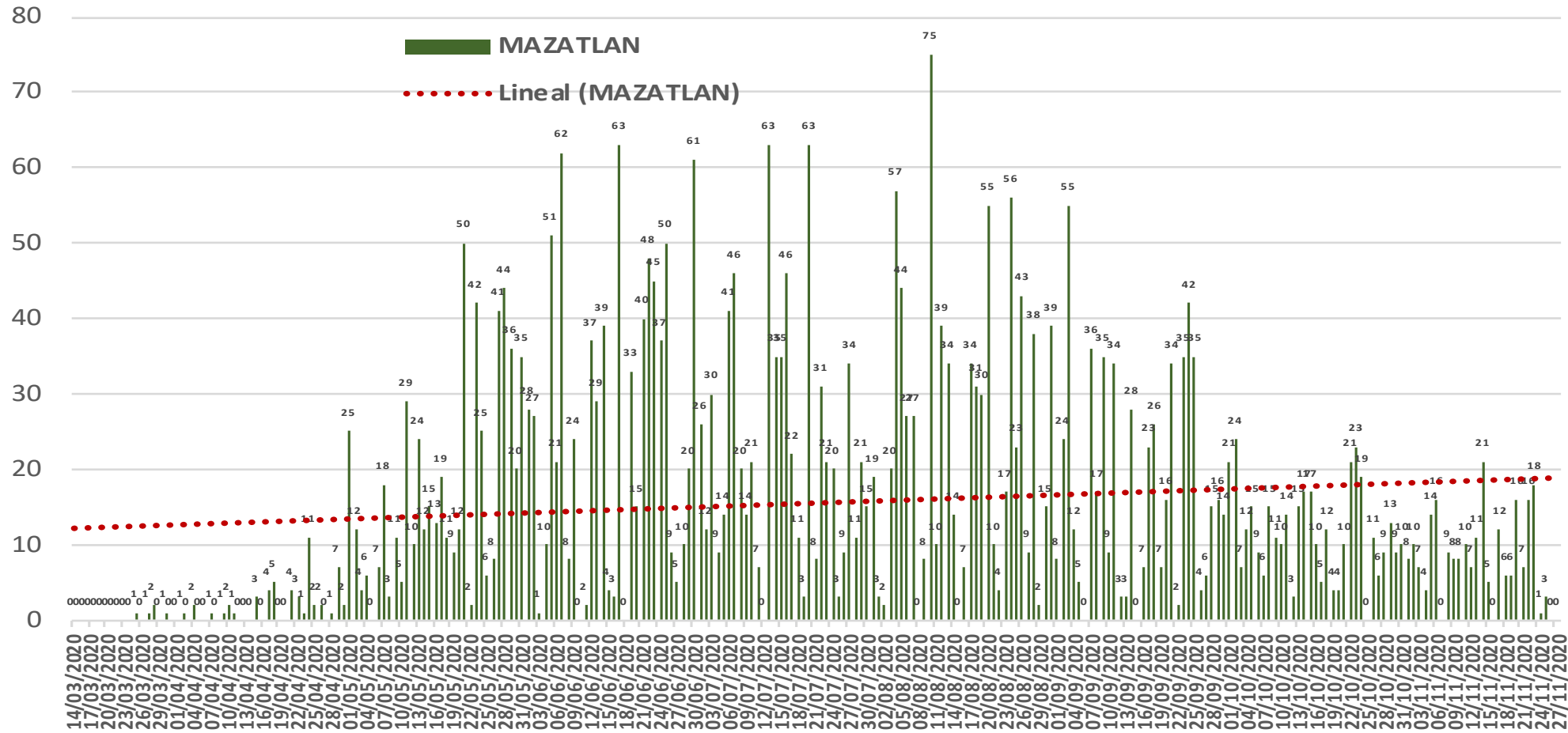
Estatal Confirmados acumulados
23,665

Casos Confirmados CULIACAN
9,773



COVID-19 Sinaloa: Curva epidémica de casos incidentes por fecha de resultado del LESPS.

CASOS CONFIRMADOS SEGÚN FECHA DE RESULTADO DEL LESPS



NUEVA
NORMALIDAD

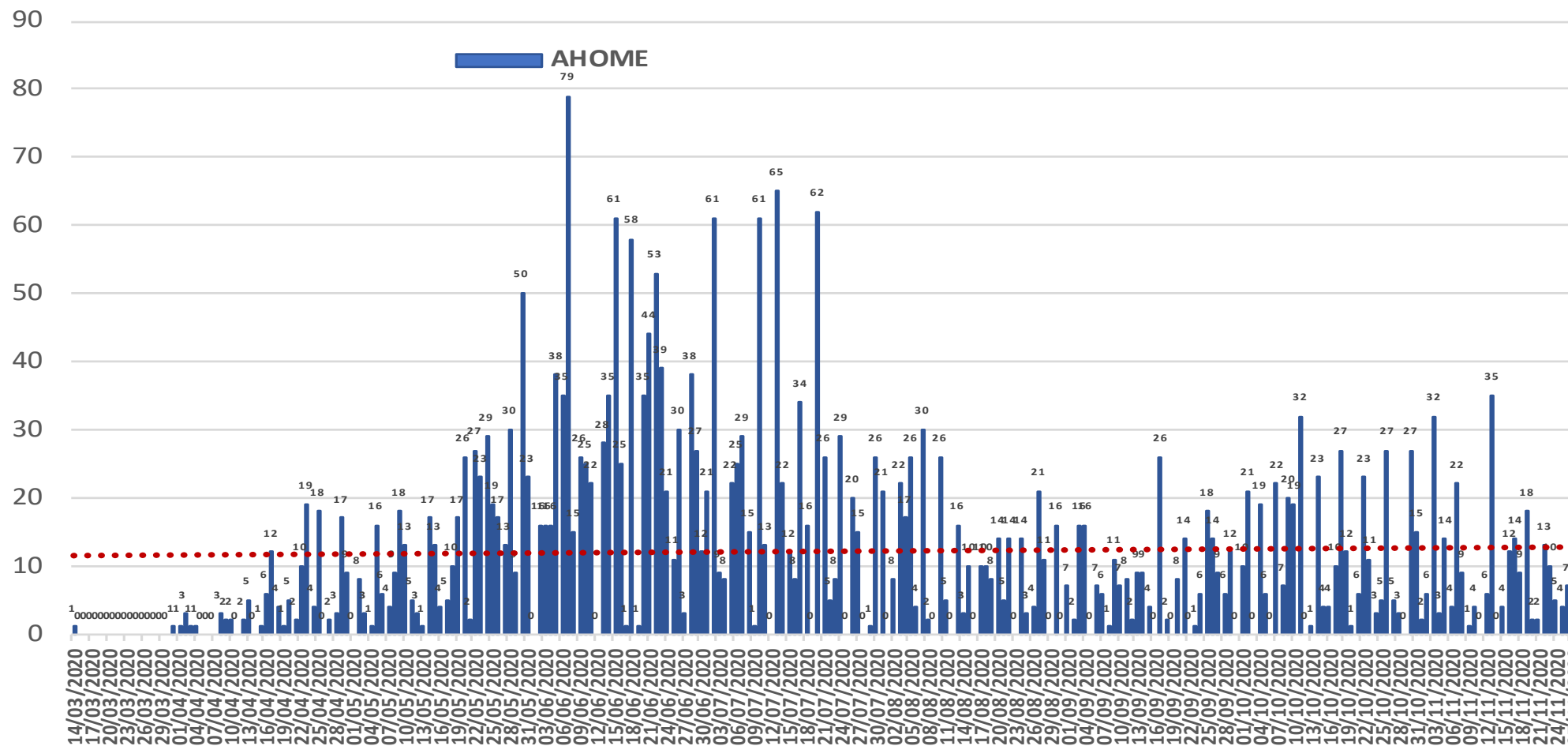
Estatad
Confirmados
acumulados
23,665

Casos
Confirmados
MAZATLAN
4,006



COVID-19 Sinaloa: Curva epidémica de casos incidentes por fecha de resultado del LESPS.

CASOS CONFIRMADOS SEGÚN FECHA DE RESULTADO DEL LESPS



NUEVA
NORMALIDAD

Estatal
Confirmados
acumulados

23,665

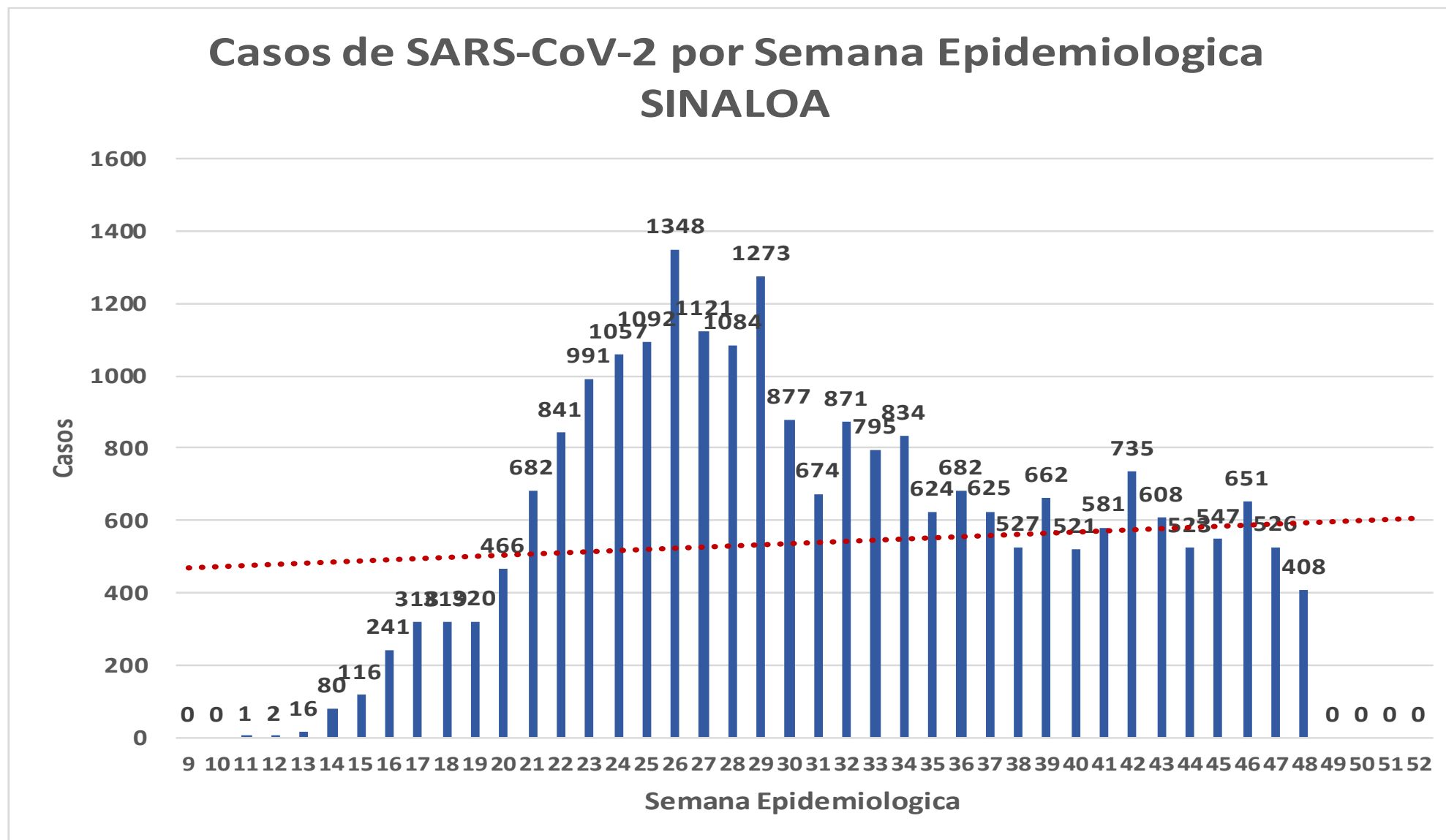
Casos
Confirmados
AHOME

3,107



COVID-19 Sinaloa: Curva epidémica de casos incidentes por fecha de resultado del LESPS.

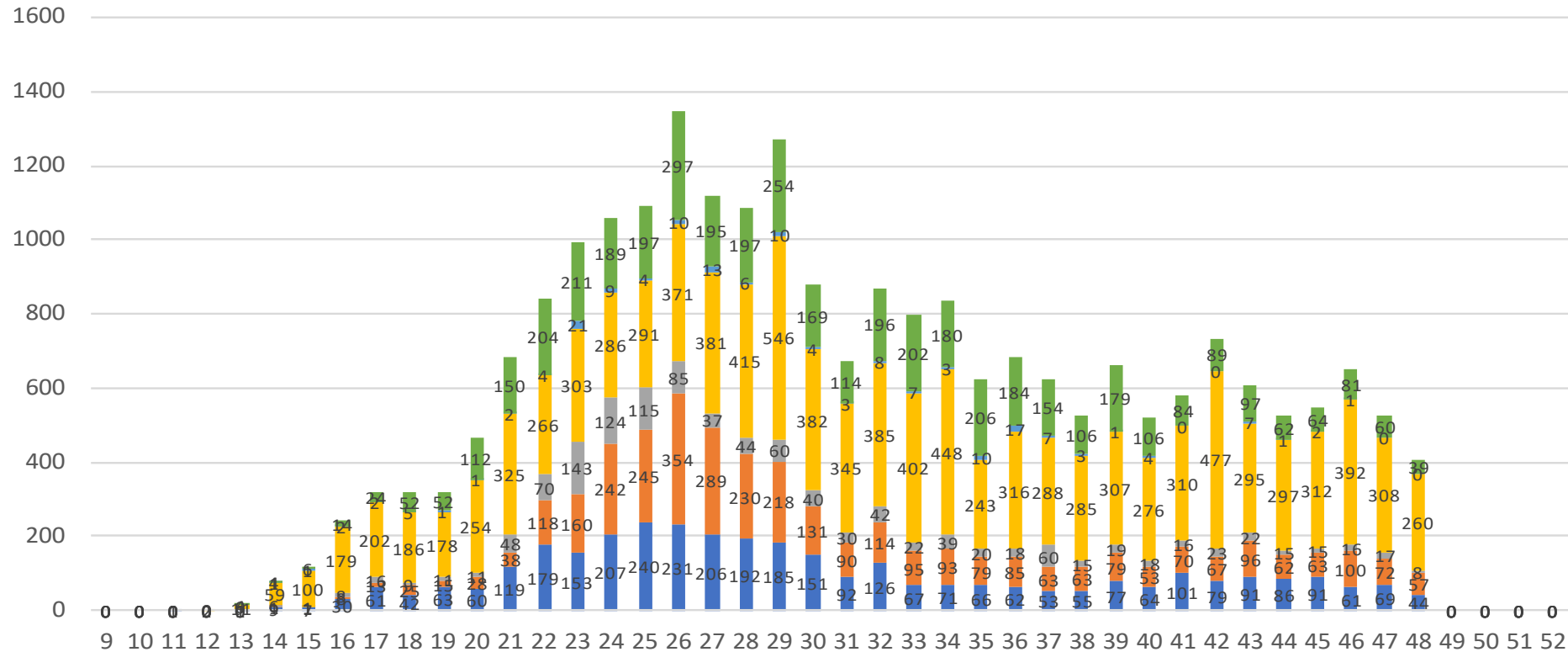
**NUEVA
NORMALIDAD**



COVID-19 Sinaloa: Curva epidémica de casos incidentes por fecha de resultado del LESPS.

Casos SARS-CoV-2 pr Semana epidemiologica y Jurisdicción

- Jurisd. No. 1 Mochis
- Jurisd. No. 2 Guasave
- Jurisd. No. 3 Guamuchil
- Jurisd. No. 4 Culiacan
- Jurisd. No. 5 Elota
- Jurisd. No. 6 Mazatlan



NUEVA NORMALIDAD

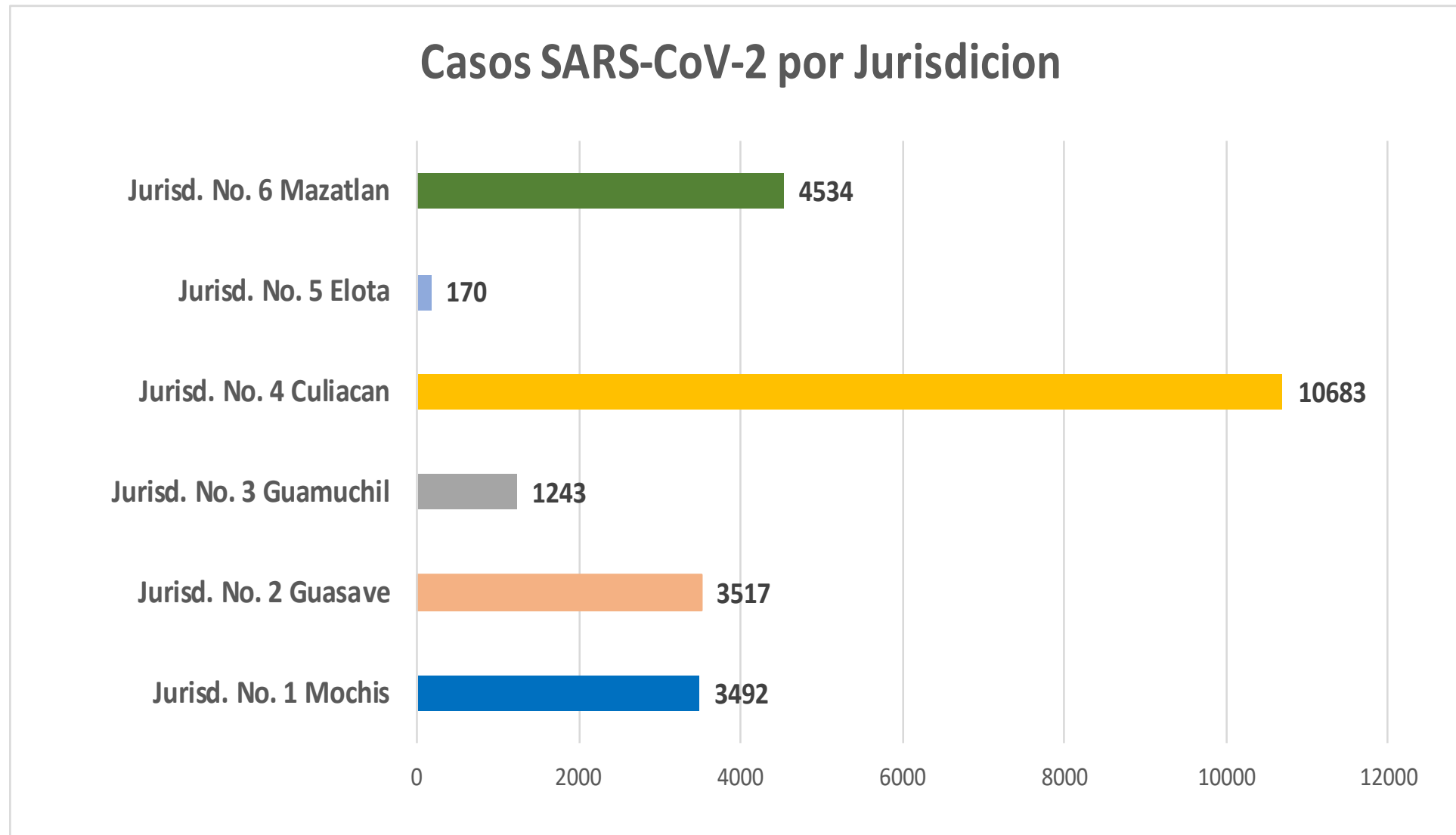
Estatal Confirmados acumulados

23,665



COVID-19 Sinaloa: Curva epidémica de casos incidentes por fecha de resultado del LESPS.

NUEVA
NORMALIDAD

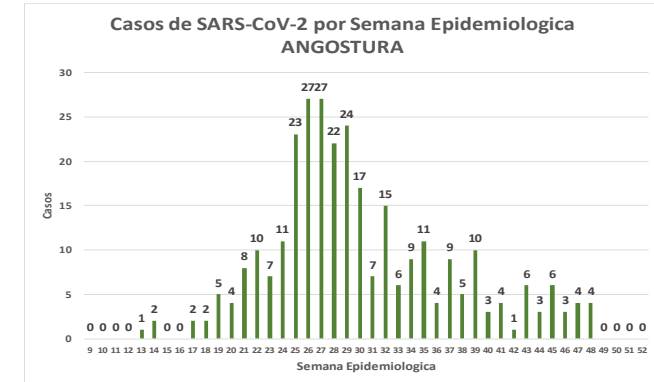
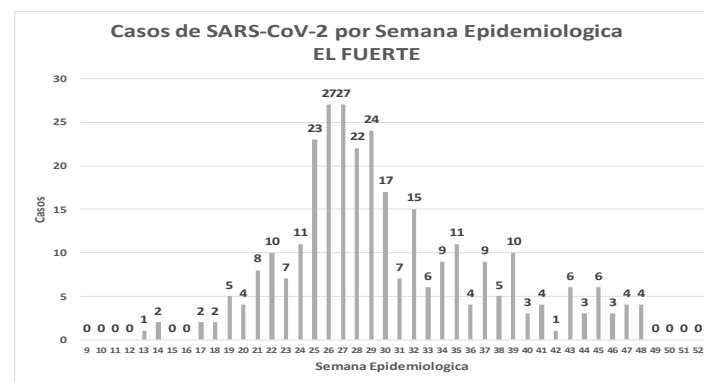
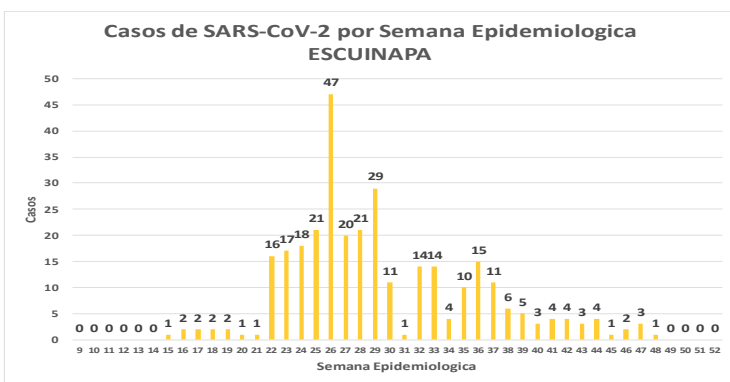
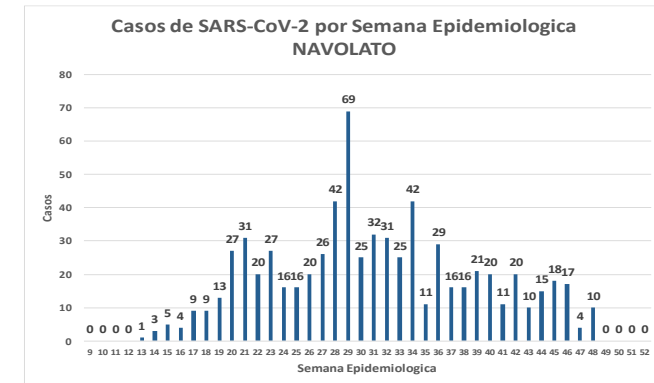
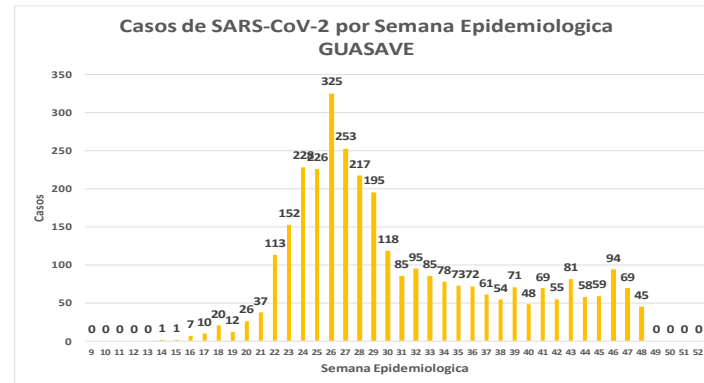
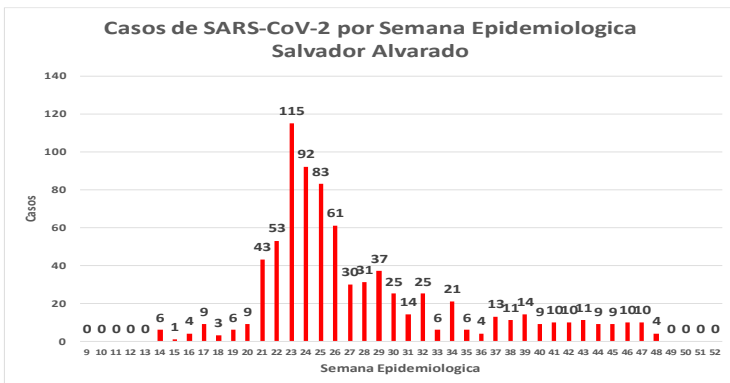
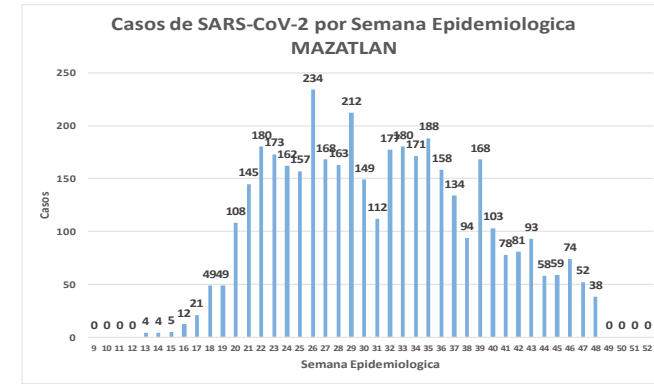
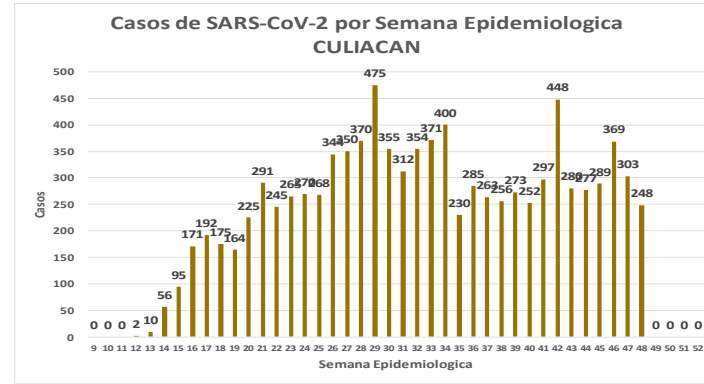
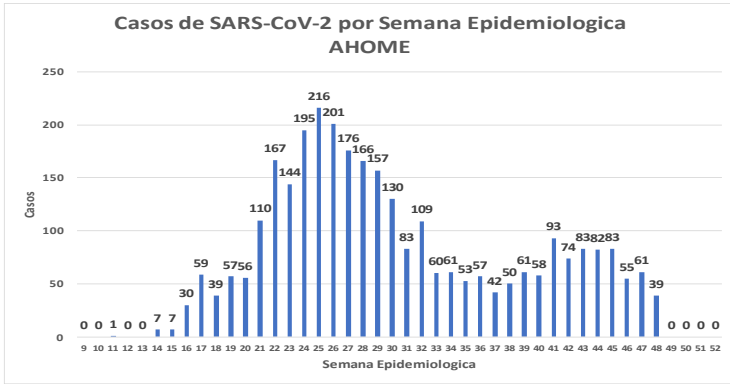


COVID-19 Sinaloa: Comportamiento COVID-19 por Municipio.



SALUD
SECRETARÍA DE SALUD

NUEVA NORMALIDAD

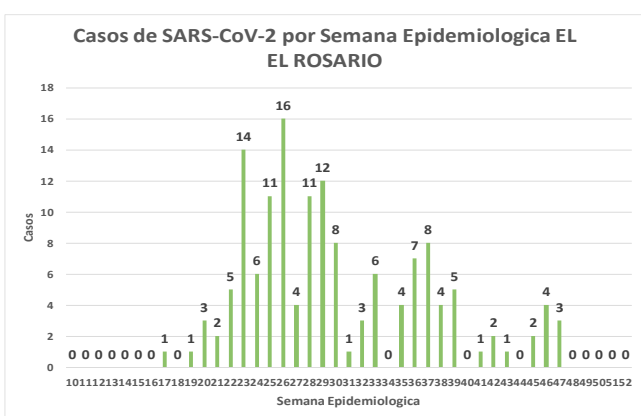
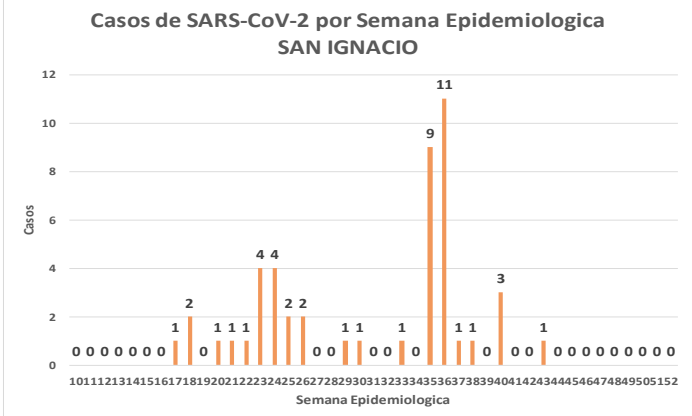
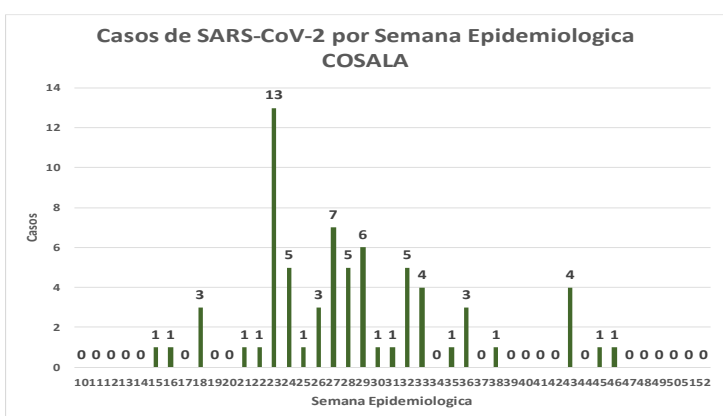
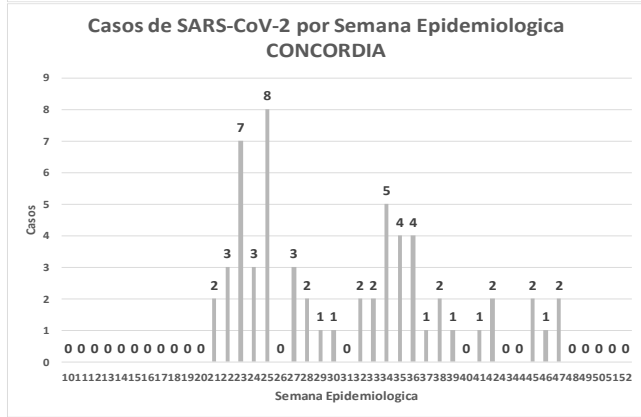
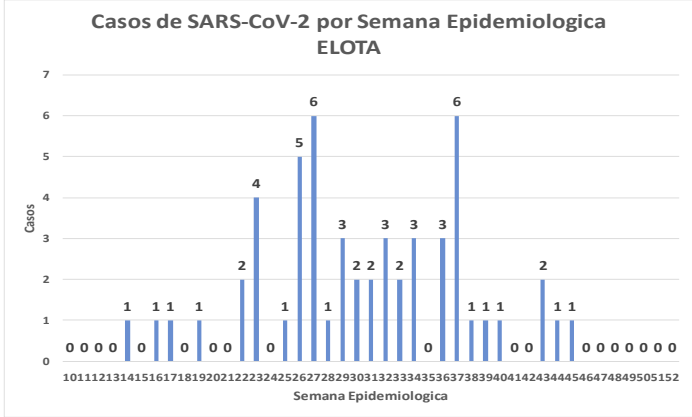
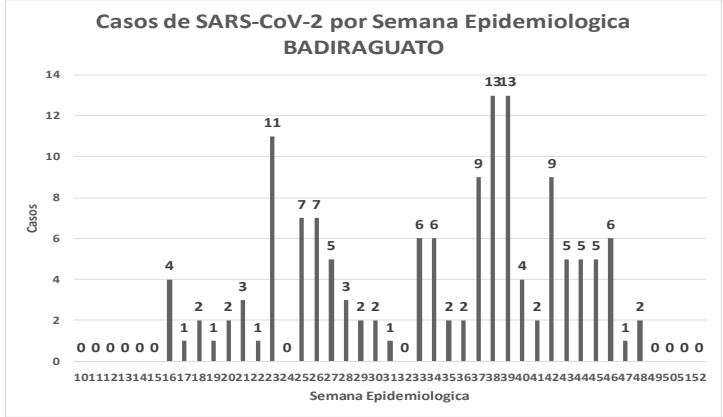
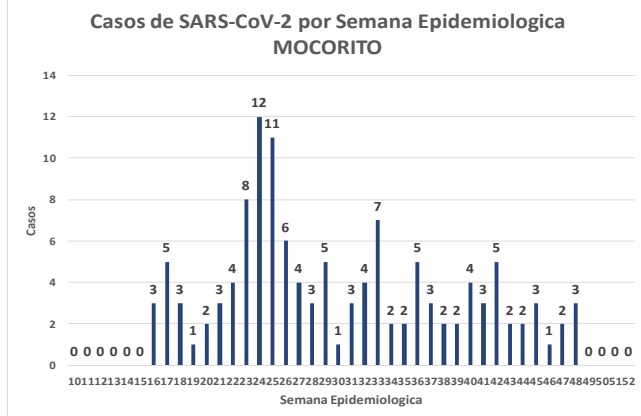
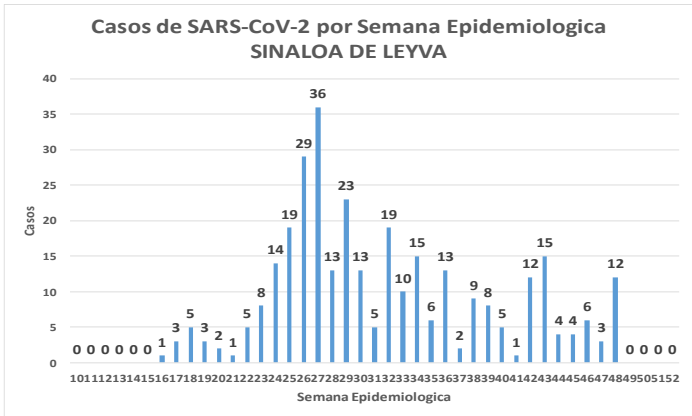
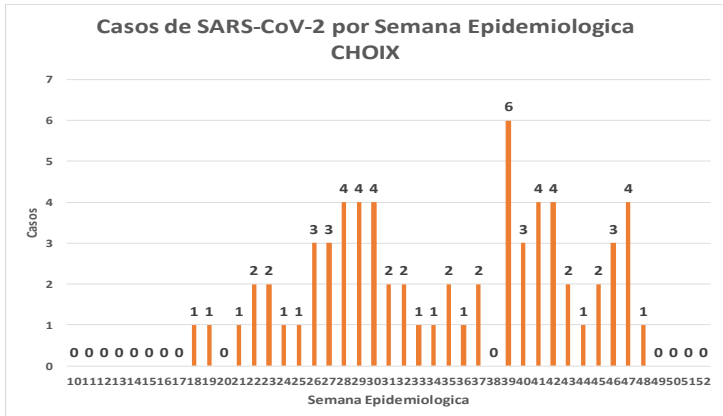


COVID-19 Sinaloa: Comportamiento COVID-19 por Municipio.



SALUD
SECRETARÍA DE SALUD

**NUEVA
NORMALIDAD**



Fuente: Plataforma Nacional SISVER, Preliminar al Corte. Acumulados al 26/nov/2020 corte de información 12:00 am, Dr. José P. Güémez A.

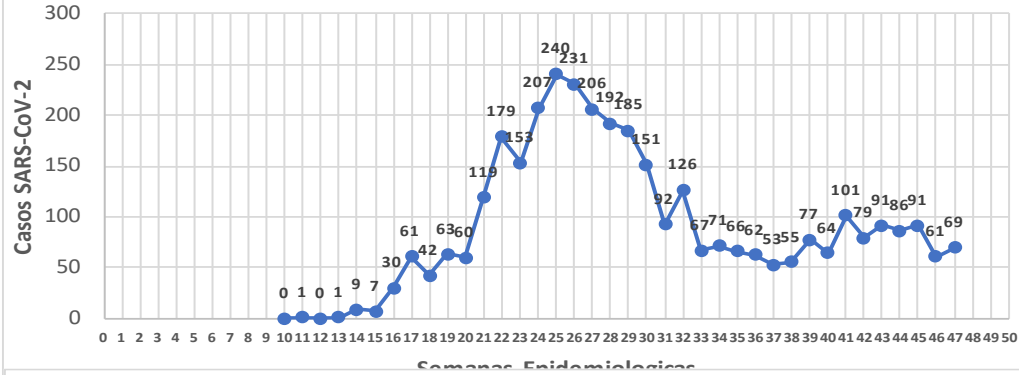
COVID-19 Sinaloa: Comportamiento COVID-19 por JURISDICCION.



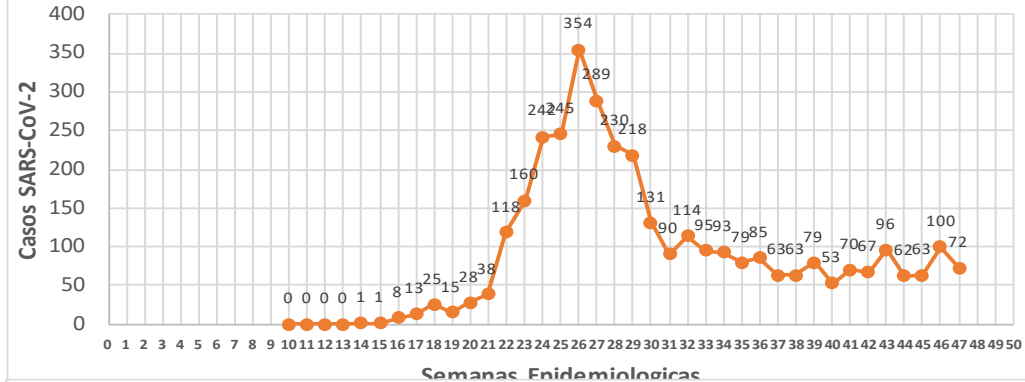
SALUD
SECRETARÍA DE SALUD

NUEVA NORMALIDAD

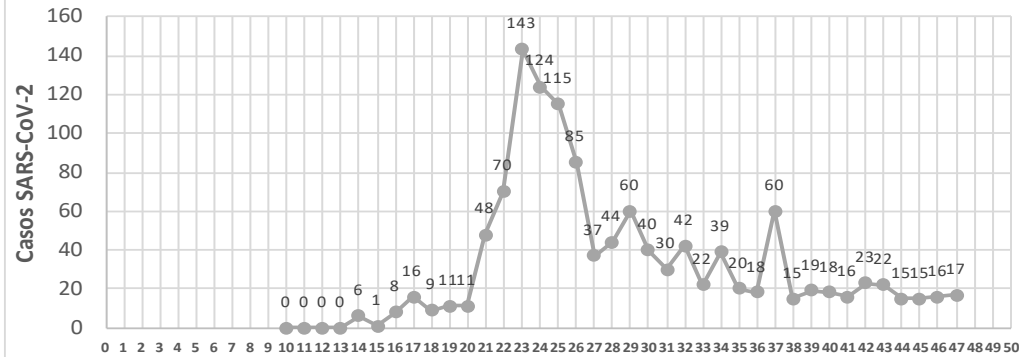
CASOS SARS-CoV-2 por Semana Epidemiologica
JURISDICCION MOCHIS



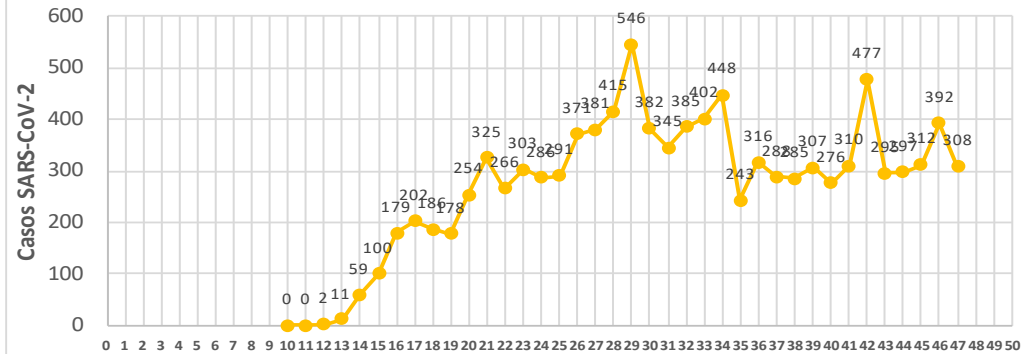
CASOS SARS-CoV-2 por Semana Epidemiologica
JURISDICCION GUASAVE



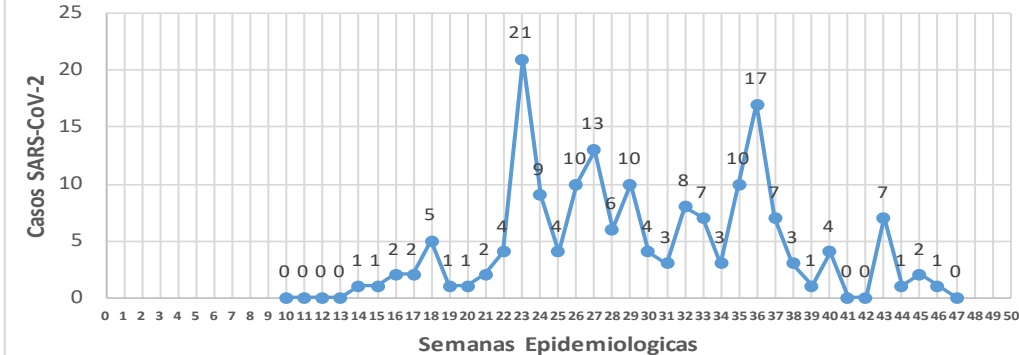
CASOS SARS-CoV-2 por Semana Epidemiologica
JURISDICCION GUAMUCHIL



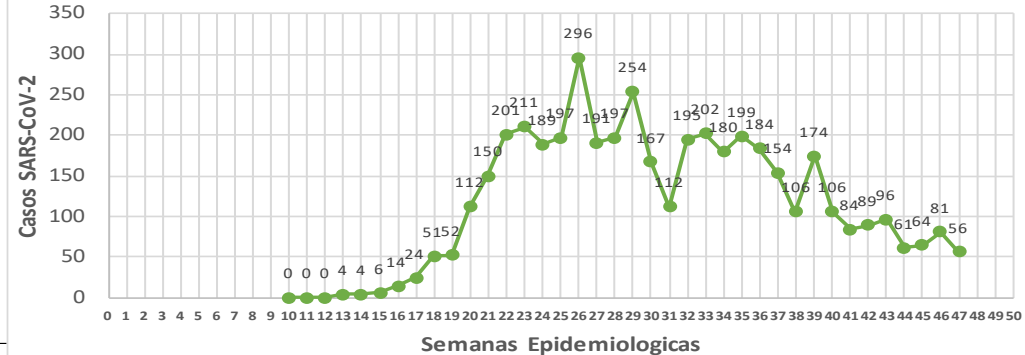
CASOS SARS-CoV-2 por Semana Epidemiologica
JURISDICCION CULIACAN



CASOS SARS-CoV-2 por Semana Epidemiologica
JURISDICCION ELOTA



CASOS SARS-CoV-2 por Semana Epidemiologica
JURISDICCION MAZATLAN



COVID-19 Sinaloa: Total de registros con toma de muestras en Plataforma SISVER.

DATOS TOTALES DE REGISTROS EN PLATAFORMA SISVER

SINALOIA: SOSPECHOSOS POR SECTOR

INSTITUCION	NO ADECUADO	RECHAZADA	NO RECIBIDA	SOSPECHOSOS	TOTAL CON MUESTRA	% SOSPECHOSOS
IMSS	1	363	61	21,621	22,046	45.7%
IMSS-OPORTUNIDADES	0	18	0	541	559	1.2%
ISSSTE	5	72	20	3,344	3,441	7.1%
PRIVADA	7	41	57	1,230	1,335	2.8%
SEDENA	0	8	2	318	328	0.7%
SEMAR	3	12	3	321	339	0.7%
SSA	115	303	31	18,348	18,797	39.0%
PEMEX	0	0	0	6	6	0.0%
ESTATAL	5	10	2	995	1,012	2.1%
MUNICIPAL	2	1	0	325	328	0.7%
TOTAL	138	828	176	47,049	48,191	100.0%

0.3% 1.7% 0.4% 97.6% 100.0%

48,191 SOSPECHOSOS **24,001** CONFIRMADOS **49.8%**

1.2%	589	DE LOS REGISTROS SIN RESULTADO TIENEN UNA FECHA DE RECEPCION EN LABORATORIO
1.6%	762	SIN RECEPCION EN LABORATORIO Y SIN RESULTADO
2.8%	1,359	SIN REGISTRO DE RECEPCION EN LABORATORIO
0.3%	138	NO ADECUADAS
1.7%	828	RECHAZADAS
0.4%	176	NO RECIBIDAS

93.5% **553** TIENEN MAS DE 72 HORAS DE RECEPCION EN EL LABORATORIO
517 CORRESPONDEN A REGISTROS CON **MAS DE 7 DIAS DE TRANSITO**

RESULTADO DEFINITIVO EN PLATAFORMA SISVER	
SARS-CoV-2	24,001
NEGATIVO	21,456
NO RECIBIDA	176
INF AH1N1 PMD	98
RECHAZADA	828
B	65
A H3	20
METAPNEUMOVIRUS	9
ENTEROV//RHINOVIRUS	25
CORONA OC43	2
NO ADECUADO	138
INF A	7
CORONA 229E	1
CORONA NL63	1
CORONA HKU1	1
VSR	2
ADENOVIRUS	1
PARAINFLUENZA 3	1
NO SUBTIPIFICADO	0

NUEVA NORMALIDAD



COVID-19 Sinaloa: Total de registros con toma de muestras en Plataforma SISVER.



INFORMACION AL DIA : jueves, 26 de noviembre de 2020

SE TOMO MUESTRA PERO SIN RECEPCION EN LABORATORIO

Municipios	IMSS	IMSS- OPORTUN IDADES	ISSSTE	PRIVADA	SEDENA	SEMAR	SSA	PEMEX	ESTATAL	MUNICIPAL	TOTAL
AHOME	163	3	7	15	0	4	8	0	0	0	200
CHOIX	2	0	0	1	0	0	5	0	0	0	8
EL FUERTE	4	5	0	2	0	0	0	0	0	0	11
GUASAVE	112	0	4	12	0	0	18	0	0	0	146
SINALOA	3	0	3	1	0	0	12	0	0	0	19
ANGOSTURA	4	0	5	6	0	0	0	0	0	0	15
MOCORITO	2	0	3	0	0	0	0	0	0	0	5
SALVADOR ALVARADO	13	0	6	1	0	0	4	0	0	0	24
BADIRAGUATO	0	0	3	1	0	0	2	0	0	0	6
CULIACAN	133	1	422	34	3	0	66	0	1	0	660
NAVOLATO	23	0	14	0	0	0	2	0	0	0	39
COSALA	0	0	1	0	0	0	2	0	0	0	3
ELOTA	1	0	8	0	0	0	0	0	0	0	9
SAN IGNACIO	0	0	1	0	0	0	4	0	0	0	5
CONCORDIA	0	0	0	0	1	0	0	0	0	0	1
ESCUINAPA	1	0	1	0	0	0	6	0	0	0	8
MAZATLAN	76	6	1	35	16	4	17	0	0	0	155
ROSARIO	0	0	1	3	0	0	3	0	0	0	7
Total	537	15	480	111	20	8	149	0	1	0	1,321
Otro Estado	4	0	3	2	2	1	26	0	0	0	38

Municipios	REGISTROS SIN RESULTADO Y TIENEN FECHA DE RECEPCION EN LABORATORIO	TIENEN MAS DE 72 HORAS DE RECEPCION EN EL LABORATORIO Y SIN RESULTADO
AHOME	17	17
CHOIX	1	1
EL FUERTE	2	2
GUASAVE	10	10
SINALOA	2	2
ANGOSTURA	5	5
MOCORITO	3	3
SALVADOR ALVARADO	10	7
BADIRAGUATO	4	4
CULIACAN	443	423
NAVOLATO	13	12
COSALA	2	2
ELOTA	5	5
SAN IGNACIO	2	1
CONCORDIA	0	0
ESCUINAPA	6	1
MAZATLAN	37	34
ROSARIO	6	3
Total	568	532
Otro Estado	21	21

COVID-19 Sinaloa: Unidades de Salud con retraso en Dictaminación ó Confirmación de Defunciones Sospechosas a COVID-19 en Plataforma SISVER.



Información al día: jueves, 26 de noviembre de 2020	
UNIDAD MEDICA	DEFUNCIONES PENDIENTES DE CONFIRMAR
HGR 1 CULIACAN	175
HGZMF 3 MAZATLAN	111
HGZMF 32 GUASAVE	45
LOS MOCHIS	32
CLINICA HOSPITAL CULIACAN S. A. DE C. V.	31
DR. M.CARDENAS DE LA VEGA	18
HOSPITAL CIVIL DE CULIACAN	10
HGSMF 30 GUAMUCHIL	13
HOSPITAL GENERAL LOS MOCHIS	0
HGZ 49 LOS MOCHIS	8
HOSPITAL MILITAR REGIONAL DE MAZATLAN, SIN.	8
HGZMF 28 COSTA RICA	5
HOSPITAL GENERAL CULIACAN	4
OPERADORA NUEVA CLINICA SANTA MARIA S.A DE C.V	3
MAZATLAN	5
CLINICA HOSPITAL MARIA DEL MAR	3
UMFH 22 EL DORADO	2
UMF 36 CULIACAN	2
UMF 56 PRADOS	2
UMF 35 CULIACAN	1
UMF 55 CULIACAN	1
HR FUERTE, EL	1
HOSPITAL ANGELES CULIACAN	1
UMF 46 CULIACAN	1
UMFH 11 VILLA JUAREZ	1
SANATORIO CEMSI CHAPULTEPEC	0
HOSPITAL MARINA MAZATLAN	0
HOSPITAL GENERAL ESCUINAPA	1
HGSMF 4 NAVOLATO	1
HR VILLA UNION	1
	486

COVID-19, SINALOA: DEFUNCIONES POR ASOCIACION Y DICTAMINACION CLINICA EPIDEMIOLOGICA

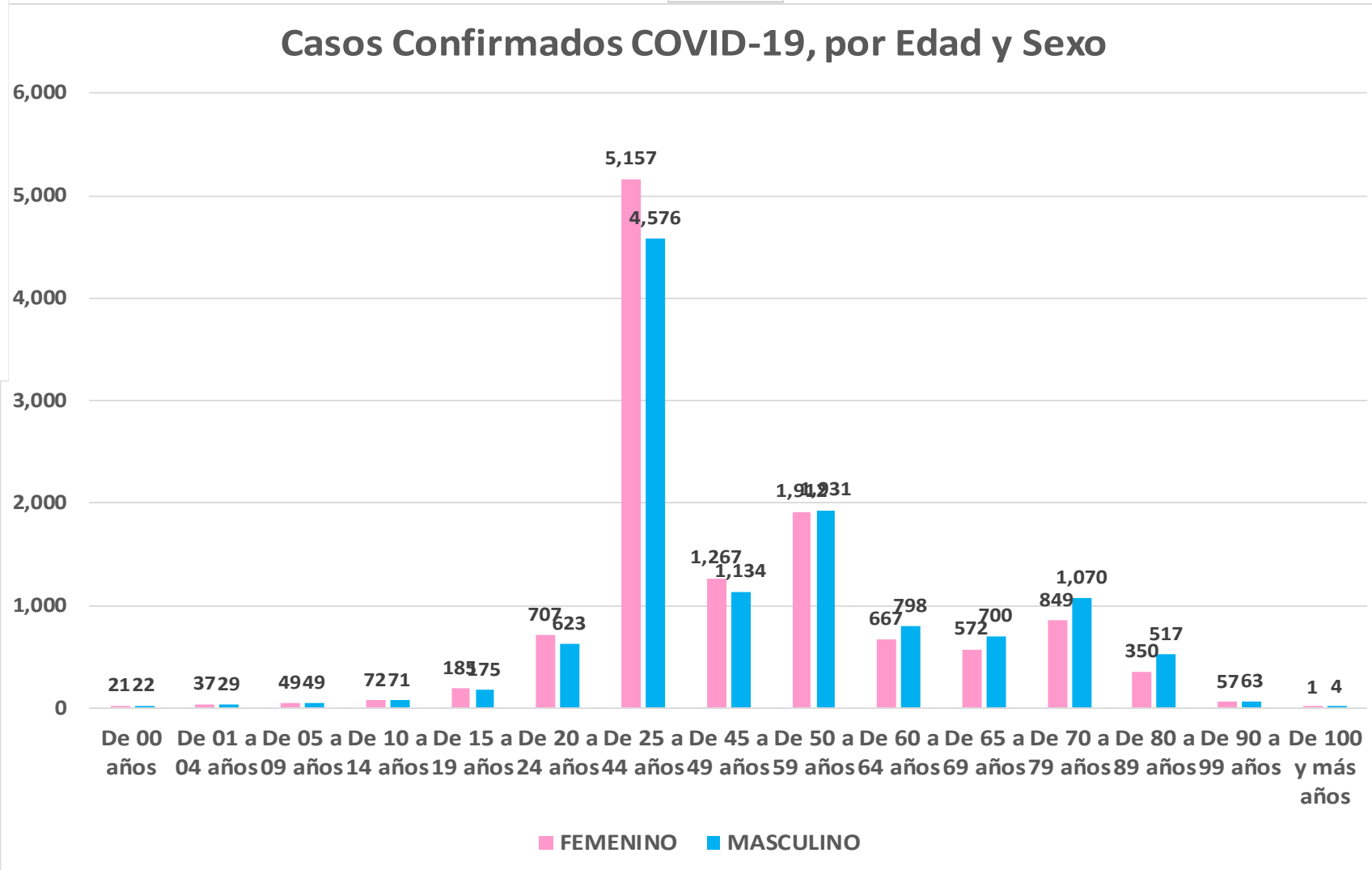
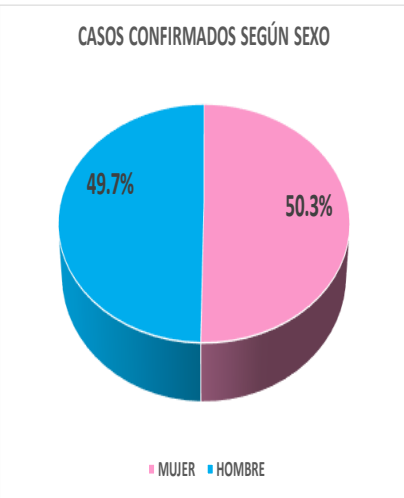
CLASIFICACION FINAL DEFUNCIONES	Información hasta: 26/11/2020			TOTAL FINAL
	TOMA DE MUESTRA		TOTAL	
	SI	NO		
CONFIRMADO POR LABORATORIO	3849	0	3,849	3,944
CONFIRMADO POR ASOCIACIÓN	14	39	53	
CONFIRMADO POR DICTAMINACIÓN	1	41	42	
INVALIDO	4	0	4	598
NO REALIZADO	103	0	103	
SOSPECHOSO	44	447	491	
NEGATIVO	1082	0	1,082	1,082
TOTAL GENERAL	5,097	527	5,624	5,624

COVID-19 Sinaloa: Casos confirmados por edad

y sexo

Mediana de edad: **45** años

Casos Confirmados COVID-19, por Edad y Sexo



NUEVA NORMALIDAD

23,665

Confirmados acumulados



COVID-19 Sinaloa: Casos confirmados por edad

y sexo



GRUPOS DE EDAD NOTIFICADOS EN PLATAFORMA POR COVID-19, SINALOA

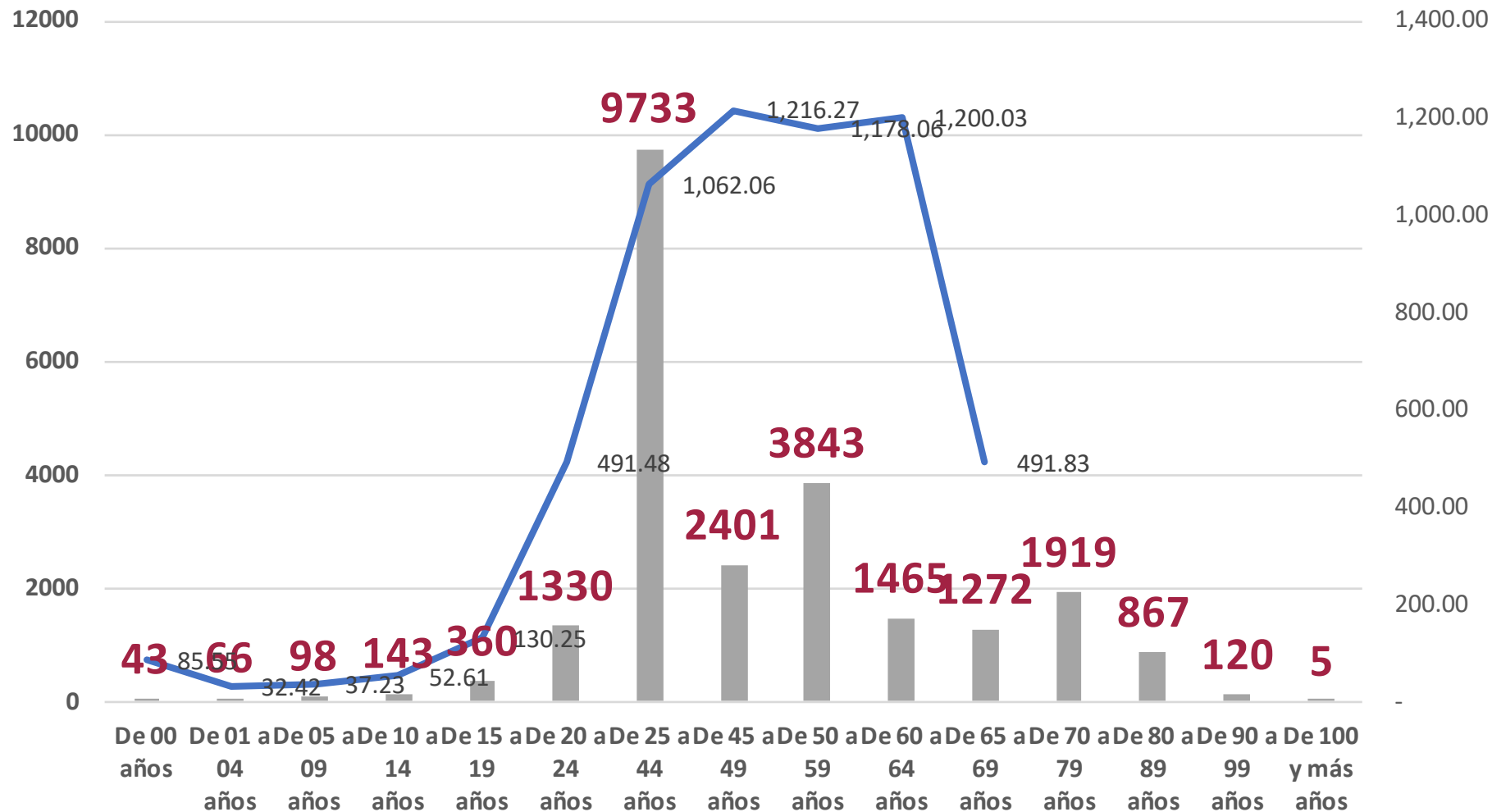
Grupo de Edad	Sospechosos	%	CASOS (+) COVID-19	%	Defuncion	Letalidad	Hosp-COVID-19	Indice de Hospitalizacion	Tasa de Incidencia
De 00 años	322	0.61%	43	0.2%	1	2.3%	21	48.8%	85.6
De 01 a 04 años	400	0.8%	66	0.3%	1	1.5%	19	28.8%	32.4
De 05 a 09 años	433	0.82%	98	0.4%	3	3.1%	21	21.4%	37.2
De 10 a 14 años	553	1.0%	143	0.6%	4	2.8%	17	11.9%	52.6
De 15 a 19 años	1,210	2.29%	360	1.5%	4	1.1%	39	10.8%	130.3
De 20 a 24 años	3,704	7.0%	1,330	5.6%	14	1.1%	82	6.2%	491.5
De 25 a 44 años	22,800	43.16%	9,733	41.1%	235	2.4%	1,144	11.8%	1,062.1
De 45 a 49 años	5,229	9.9%	2,401	10.1%	229	9.5%	599	24.9%	1,216.3
De 50 a 59 años	7,896	14.95%	3,843	16.2%	697	18.1%	1,606	41.8%	1,178.1
De 60 a 64 años	2,723	5.2%	1,465	6.2%	488	33.3%	901	61.5%	1,200.0
De 65 a 69 años	2,245	4.25%	1,272	5.4%	532	41.8%	925	72.7%	491.8
De 70 a 79 años	3,421	6.5%	1,919	8.1%	1,034	53.9%	1,579	82.3%	
De 80 a 89 años	1,623	3.07%	867	3.7%	534	61.6%	745	85.9%	
De 90 a 99 años	252	0.5%	120	0.5%	73	60.8%	99	82.5%	
De 100 y más años	10	0.02%	5	0.0%	0	0.0%	2	40.0%	
Total general	52,821	100.0%	23,665	100.0%	3,849	16.3%	7,799	33.0%	749.7

NUEVA NORMALIDAD

Tasa de Letalidad Estatal
16.3%



Casos Notificados y Confirmados en el Estado de Sinaloa por Grupo de Edad en Plataforma COVID-19



NUEVA NORMALIDAD

Tasa de Incidencia Estatal
749.68
Por 100 mil habt.



COVID-19 Sinaloa: Defunciones acumuladas por edad y sexo

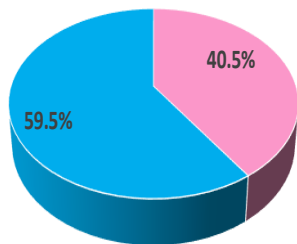
Mediana de edad: **67** años

NUEVA
NORMALIDAD

3,849

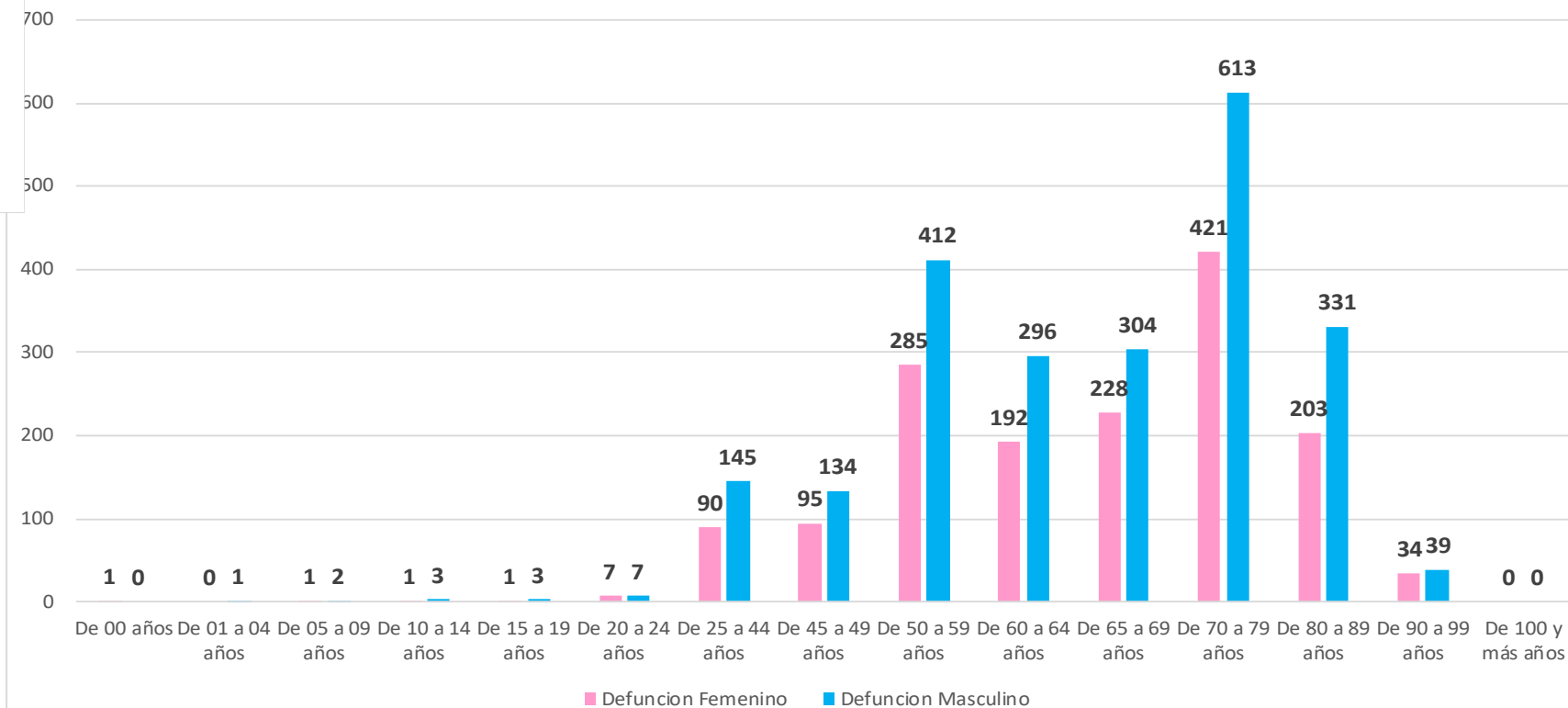
Defunciones

DEFUNCIONES CONFIRMADAS SEGÚN SEXO



MUJER HOMBRE

DEFUNCIONES DE CASOS CONFIRMADOS COVID-19, POR EDAD Y SEXO



COVID-19 Sinaloa:

Defunciones acumuladas

por comorbilidad

NUEVA
NORMALIDAD

3,849

Defunciones



DEFUNCIONES

3849

2290

1559

COMORBILIDAD

MASC

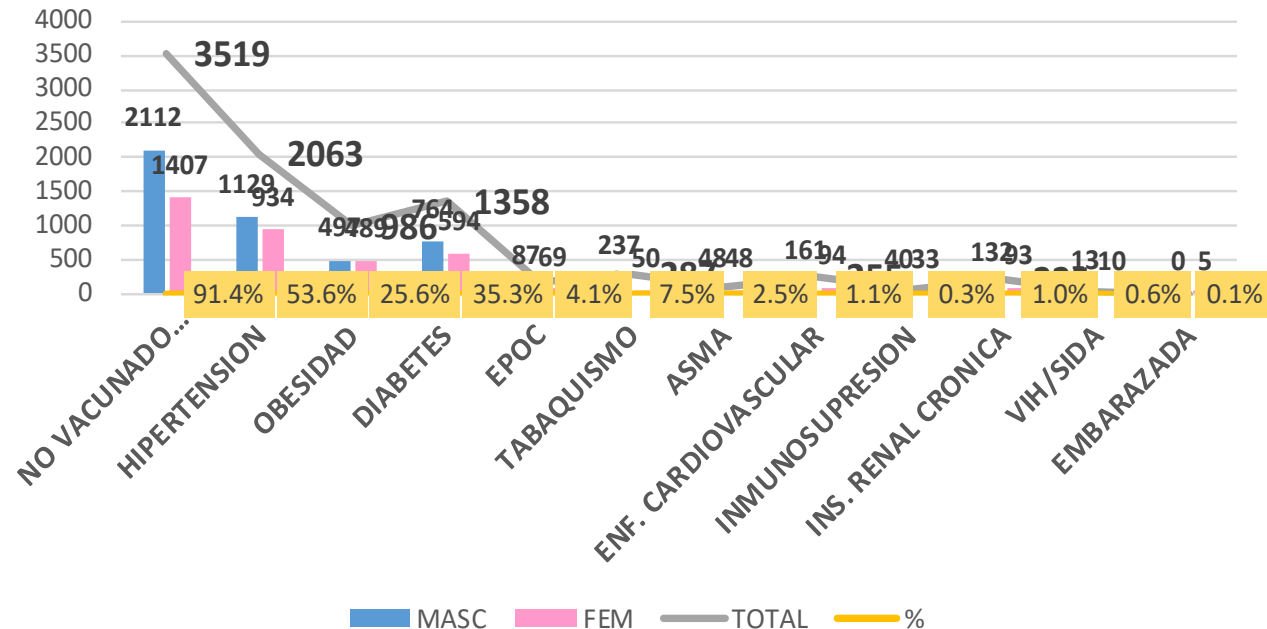
FEM

TOTAL

%

COMORBILIDAD	MASC	FEM	TOTAL	%
NO VACUNADO (Influenza)	2112	1407	3519	91.4%
HIPERTENSION	1129	934	2063	53.6%
OBESIDAD	497	489	986	25.6%
DIABETES	764	594	1358	35.3%
EPOC	87	69	156	4.1%
TABAQUISMO	237	50	287	7.5%
ASMA	48	48	96	2.5%
ENF. CARDIOVASCULAR	161	94	255	1.1%
INMUNOSUPRESION	40	33	73	0.3%
INS. RENAL CRONICA	132	93	225	1.0%
VIH/SIDA	13	10	23	0.6%
EMBARAZADA	0	5	5	0.1%

Distribucion de Comorbilidad de Defunciones de COVID-19 en Sinaloa

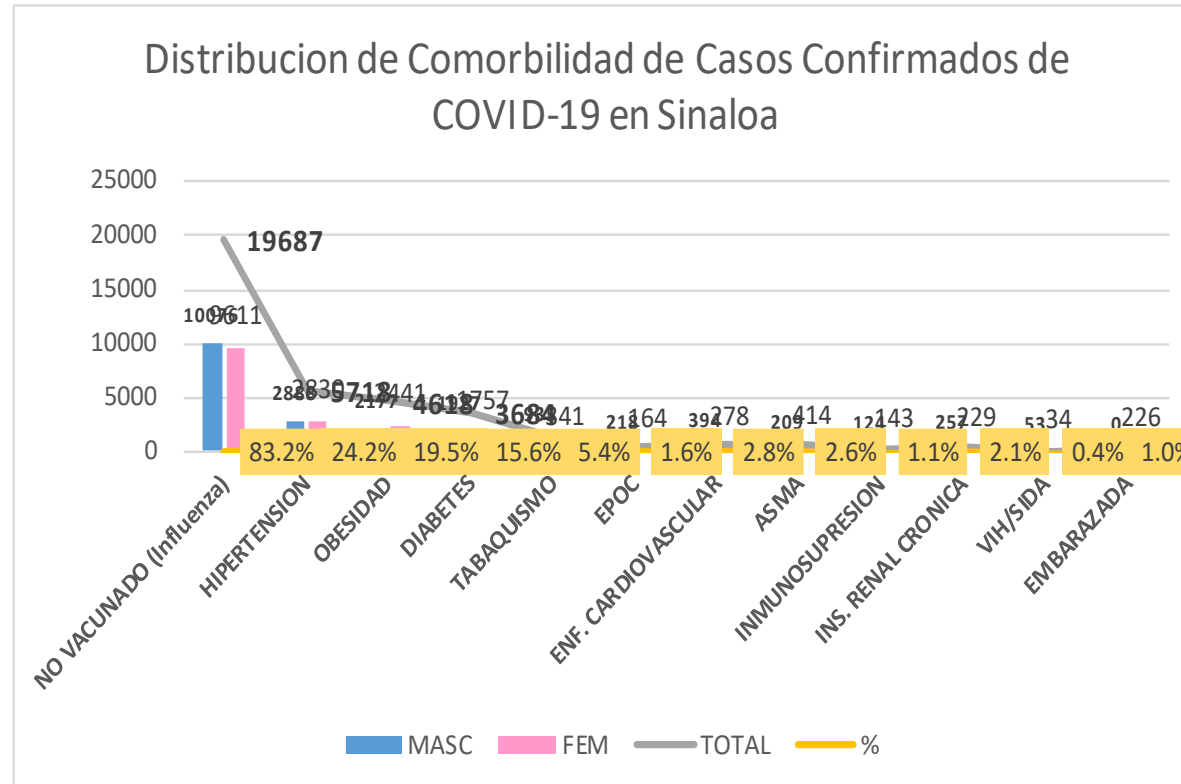


COVID-19 Sinaloa:

Casos Confirmados por comorbilidad



CASOS CONFIRMADOS				
	23663	11761	11902	
COMORBILIDAD	MASC	FEM	TOTAL	%
NO VACUNADO (Influenza)	10076	9611	19687	83.2%
HIPERTENSION	2888	2830	5718	24.2%
OBESIDAD	2177	2441	4618	19.5%
DIABETES	1927	1757	3684	15.6%
TABAQUISMO	935	341	1276	5.4%
EPOC	218	164	382	1.6%
ENF. CARDIOVASCULAR	394	278	672	2.8%
ASMA	209	414	623	2.6%
INMUNOSUPRESION	124	143	267	1.1%
INS. RENAL CRONICA	257	229	486	2.1%
VIH/SIDA	53	34	87	0.4%
EMBARAZADA	0	226	226	1.0%



NUEVA NORMALIDAD

Confirmados acumulados
23,665



COVID-19 Sinaloa:

Confirmados y Defunciones acumuladas por Institución

NUEVA NORMALIDAD

3,849

Defunciones



CONFIRMADOS POR INSTITUCION EN PLATAFORMA POR COVID-19, SINALOA

Institucion	Notificados	Confirmados	%	Defunciones
SSA	19,407	8,311	35.1%	806
IMSS	25,487	11,634	49.2%	2,168
IMSS_PR	579	275	1.2%	33
ISSSTE	3,603	1,761	7.4%	561
PEMEX	0	0	0.0%	0
Privados	1,503	495	2.1%	73
SEDENA	416	201	0.8%	34
SEMAR	457	177	0.7%	29
Servicios Estatales	1,042	603	2.5%	130
Servicios Municipales	327	208	0.9%	15
Universitarios	0	0	0.0%	0
Cruz Roja	0	0	0.0%	0
DIF	0	0	0.0%	0
Total	52,821	23,665	100.0%	3,849

CLASIFICACION DE DEFUNCIONES CONFIRMADAS, NEGATIVAS Y SOSPECHOSAS EN PLATAFORMA COVID-19, SINALOA, AL DIA DE HOY:

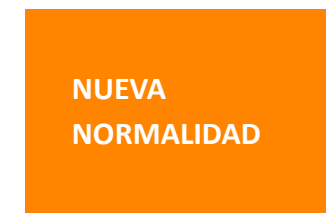
Institucion	Defunciones Positivas a COVID-19	Defunciones NEGATIVAS a COVID-19	Defunciones SOSPECHOSAS a COVID-19***
SSA	806	177	5
IMSS	2,168	713	368
IMSS_PR	33	14	2
ISSSTE	561	119	55
PEMEX	0	0	0
Privados	73	8	43
SEDENA	34	8	8
SEMAR	29	4	0
Servicios Estatales	130	19	10
Servicios Municipales	15	0	0
Universitarios	0	0	0
Cruz Roja	0	0	0
DIF	0	0	0
Total	3,849	1,062	491

*** PENDIENTES DE DICTAMINAR

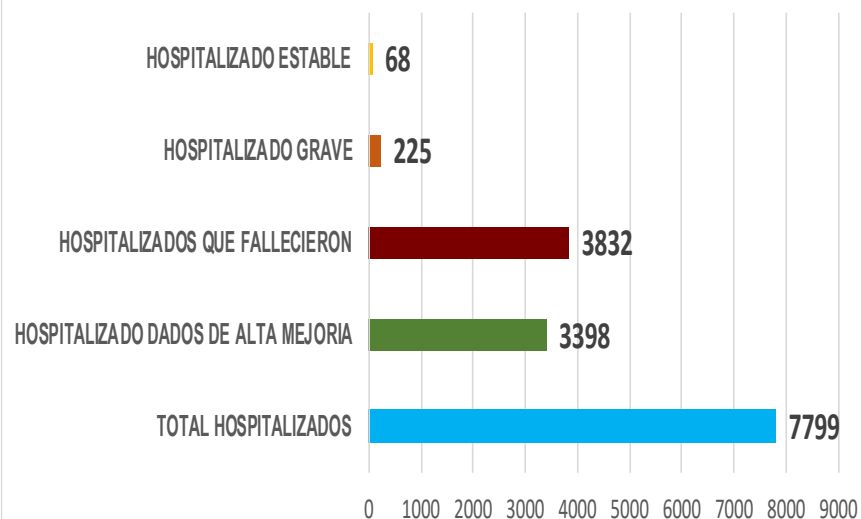
COVID-19 Sinaloa: Tipo de Paciente por Evolución Hospitalaria

TIPO DE PACIENTE REG. CONFIRMADO POR COVID-19, SINALOA		
TIPO DE PACIENTE CONFIRMADO POR COVID-19, SINALOA POR EVOLUCION DE GRAVEDAD AL 26/nov/2020		
EVOLUCION HOSPITALARIA	Casos	%
AMBULATORIO	15866	67.0%
HOSPITALIZADO	7799	33.0%
	23665	100.0%

TIPO DE PACIENTE HOSPITALIZADOS Y CONFIRMADO POR COVID-19, SINALOA		
TOTAL HOSPITALIZADOS	7799	%
HOSPITALIZADO DADOS DE ALTA MEJORIA	3398	43.6%
HOSPITALIZADOS QUE FALLECIERON	3832	49.1%
HOSPITALIZADO GRAVE	225	2.9%
HOSPITALIZADO ESTABLE	68	0.9%



Tipo de paciente Hospitalizado y Confirmado por COVID-19



Casos Hospitalizados Intubados y Positivos a SARS-Cov-2

Total de Casos Intubados	1311	100.0%
Total de Intubados No Grave	1	0.1%
Total de Intubados Grave	23	1.8%
Total de Intubados con Alta Mejoria	207	15.8%
Total de Intubados Fallecidos	1062	81.0%
Total de Intubados Alta Traslado	10	0.8%



COVID-19 Sinaloa:

Casos confirmados y Defunciones por Ocupación



NUEVA
NORMALIDAD

3,849

Defunciones

Confirmados
acumulados

23,665



DEFUNCIONES EN PERSONAL DE LA SALUD POR GRUPO DE EDAD CON SARS-Cov2							
DEFUNCIONES POR GRUPO DE EDAD CON SARS-Cov2	MEDICOS	ENFERMERAS	OTROS TRABAJADORES DE LA SALUD	LABORATORISTAS	DENTISTAS	Total	%
De 20 a 24 años	0	0	0	0	0	0	0.0%
De 25 a 44 años	5	3	0	0	0	8	13.1%
De 45 a 49 años	3	1	1	0	0	5	8.2%
De 50 a 59 años	6	4	7	1	0	18	29.5%
De 60 a 64 años	9	1	0	0	0	10	16.4%
De 65 a 69 años	7	0	3	0	1	11	18.0%
De 70 a 79 años	4	0	2	0	0	6	9.8%
De 80 a 89 años	1	1	1	0	0	3	4.9%
De 90 a 99 años	0	0	0	0	0	0	0.0%
De 100 y más años	0	0	0	0	0	0	0.0%
Total general	35	10	14	1	1	61	100.0%

57.4% 16.4% 23.0% 1.6% 1.6% 100.0%

16.3%

OCUPACIÓN	ESTATAL	
	CASOS CONFIRMADOS COVID-19	DEFUNCIONES COVID-19 ESTATAL
OTROS TRABAJADORES DE LA SALUD	1343	14
MEDICOS	1286	35
ENFERMERAS	2000	10
DENTISTAS	57	1
LABORATORISTAS	113	1
OTROS PROFESIONISTAS	524	31
ESTUDIANTES	754	16
JUBILADO / PENSIONADO	1859	932
GERENTES O PROPIETARIOS DE EMPRESAS O NEGOCIOS	99	15
HOGAR	3672	1125
COMERCIANTES DE MERCADOS FIJOS O AMBULANTES	365	75
CHOFERES	193	40
MAESTROS	335	32
CAMPESINOS	246	85
OBREROS	150	36
OTROS	2962	434
DESEMPLEADOS	1351	473
EMPLEADOS	6354	494

23663

3849

COVID-19 Sinaloa:

Casos confirmados en personal de la salud por Municipio



CASOS CONFIRMADOS SARS-Cov2 EN PERSONAL DE LA SALUD POR MUNICIPIO							
Municipios	MEDICOS	ENFERMERAS	OTROS TRABAJADORES DE LA SALUD	LABORATORISTAS	DENTISTAS	Total	%
AHOME	213	361	269	22	4	869	18.1%
CHOIX	4	4	5	0	0	13	0.3%
EL FUERTE	10	24	17	2	0	53	1.1%
GUASAVE	104	216	100	11	5	436	9.1%
SINALOA	9	15	6	1	0	31	0.6%
ANGOSTURA	11	16	1	2	0	30	0.6%
MOCORITO	3	4	1	0	0	8	0.2%
SALVADOR ALVARADO	47	60	22	3	0	132	2.7%
BADIRAGUATO	2	2	1	0	0	5	0.1%
CULIACÁN	607	815	610	46	34	2112	44.0%
NAVOLATO	22	97	35	1	2	157	3.3%
COSALÁ	8	4	2	0	1	15	0.3%
ELOTA	4	2	2	0	0	8	0.2%
SAN IGNACIO	0	0	0	0	0	0	0.0%
CONCORDIA	2	2	1	0	0	5	0.1%
ESCUINAPA	23	51	24	1	1	100	2.1%
MAZATLÁN	206	319	244	24	10	803	16.7%
ROSARIO	6	8	2	0	0	16	0.3%
Total	1281	2000	1342	113	57	4793	99.8%
Otro Estado	8	2	2	0	0	12	0.2%

NUEVA NORMALIDAD

3,849

Defunciones

Confirmados acumulados
23,665



COVID-19 Sinaloa:

Casos confirmados en personal de la salud por Institución y Grupo de Edad



CASOS CONFIRMADOS SARS-Cov2 EN PERSONAL DE LA SALUD POR INSTITUCION							
INSTITUCION	MEDICOS	ENFERMERAS	OTROS TRABAJADORES DE LA SALUD	LABORATORISTAS	DENTISTAS	Total	%
SSA	507	632	468	35	39	1681	35.0%
IMSS	534	1029	716	55	11	2345	48.9%
IMSS_PR	34	31	22	2	1	90	1.9%
ISSSTE	92	211	76	11	4	394	8.2%
PEMEX	0	0	0	0	0	0	0.0%
Privados	35	21	14	5	0	75	1.6%
SEDENA	2	4	6	1	0	13	0.3%
SEMAR	7	18	5	2	2	34	0.7%
*Servicios	62	43	24	2	0	131	2.7%
**Servicios	13	11	12	0	0	36	0.8%
Universitar	0	0	0	0	0	0	0.0%
Cruz Roja	0	0	0	0	0	0	0.0%
DIF	0	0	0	0	0	0	0.0%
TOTAL	1286	2000	1343	113	57	4799	100.0%

*Servicios Estatales (Hosp. Civil Culiacan)

**Servicios Municipales (Hosp. Maza de Juarez Mazatlan)

CASOS CONFIRMADOS SARS-Cov2 EN PERSONAL DE LA SALUD POR GRUPO DE EDAD							
GRUPO DE EDAD EN PERSONAL DE LA SALUD CON COVID-19	MEDICOS	ENFERMERAS	OTROS TRABAJADORES DE LA SALUD	LABORATORISTAS	DENTISTAS	Total	%
De 20 a 24 años	78	104	74	4	3	263	5.5%
De 25 a 44 años	801	1387	849	66	31	3134	65.3%
De 45 a 49 años	122	265	188	14	7	596	12.4%
De 50 a 59 años	169	219	188	24	12	612	12.8%
De 60 a 64 años	73	16	20	4	2	115	2.4%
De 65 a 69 años	29	5	11	0	2	47	1.0%
De 70 a 79 años	10	3	11	0	0	24	0.5%
De 80 a 89 años	4	1	1	1	0	7	0.1%
De 90 a 99 años	0	1	0	0	0	1	0.0%
De 100 y más años	0	0	0	0	0	0	0.0%
Total general	1286	2001	1342	113	57	4799	100.0%

NUEVA NORMALIDAD

3,849

Defunciones

Confirmados acumulados

23,665





SERVICIOS DE SALUD DE SINALOA

SUBDIRECCIÓN DE VIGILANCIA EPIDEMIOLÓGICA

Situación de la Notificación de Casos y Defunciones en las Diferentes Unidades de Salud

CLUES	INSTIT	NOMBRE DE LA UNIDAD	Notificados	Confirmados	Defunciones Positivas a Sars-CoV-2
SLSSA000024	SSA	HOSPITAL GENERAL LOS MOCHIS	1153	584	213
SLSSA000963	SSA	HOSPITAL INTEGRAL CHOIX	14	7	0
SLSSA002573	SSA	HOSPITAL INTEGRAL VALLE DEL CARRIZO	0	0	0
SLSSA001255	SSA	HOSPITAL GENERAL GUASAVE	426	276	90
SLSSA002136	SSA	HOSPITAL INTEGRAL DE SINALOA DE LEYVA	0	0	0
SLSSA000193	SSA	HOSPITAL INTEGRAL ANGOSTURA	26	19	0
SLSSA001716	SSA	HOSPITAL INTEGRAL MOCORITO	35	16	1
SLSSA018113	SSA	HOSPITAL GENERAL DE GUAMUCHIL	593	334	58
SLSSA000246	SSA	HOSPITAL INTEGRAL BADIRAGUATO	251	110	0
SLSSA000666	SSA	HOSPITAL GENERAL CULIACÁN	2150	886	247
SLSSA002491	SSA	HOSPITAL INTEGRAL NAVOLATO	97	36	0
SLSSA017582	SSA	HOSPITAL INTEGRAL VALLE DE SAN LORENZO	2	0	0
SLSSA018265	SSA	HOSPITAL GENERAL EL DORADO	242	79	3
SLSSA000572	SSA	HOSPITAL INTEGRAL COSALA	197	55	1
SLSSA017570	SSA	HOSPITAL INTEGRAL SAN IGNACIO	1	0	0
SLSSA017594	SSA	HOSPITAL GENERAL LA CRUZ	25	6	0
SLSSA000473	SSA	HOSPITAL INTEGRAL CONCORDIA	27	14	1
SLSSA001873	SSA	HOSPITAL INTEGRAL DE EL ROSARIO	160	80	2
SLSSA002585	SSA	HOSPITAL GENERAL DE MAZATLÁN	599	383	147
SLSSA018253	SSA	HOSPITAL GENERAL ESCUINAPA	422	231	36

TOTAL DE CASOS COVID-19 NOTIFICADOS EN MPIO. DE CULIACAN				13836	6058	1572
MUNICIPIO	CLUES	INSTIT	NOMBRE DE LA UNIDAD	Notificados	Confirmados	Defunciones (Positivas a SARS-CoV-2)
CULIACÁN	SLIMS000131	IMSS	HGR 1 CULIACÁN	4860	2360	778
CULIACÁN	SLIMS000184	IMSS	HGZMF 28 COSTA RICA	836	307	57
CULIACÁN	SLIST000073	ISSSTE	C.M.F. CULIACAN	2	0	0
CULIACÁN	SLIST000085	ISSSTE	DR. MANUEL CARDENAS DE LA VEGA	2545	1187	332
CULIACÁN	SLSME000016	SME	HOSPITAL CIVIL DE CULIACÁN	1045	604	130
CULIACÁN	SLSMP000365	SMP	CLÍNICA DE REHABILITACIÓN Y ESPECIALIDADES	43	21	1
CULIACÁN	SLSMP000370	SMP	CLÍNICA HOSPITAL CULIACÁN S. A. DE C. V.	256	15	8
CULIACÁN	SLSMP000394	SMP	SANATORIO CEMSI CHAPULTEPEC	48	3	1
CULIACÁN	SLSMP000411	SMP	SANATORIO BATIZ RAMOS	3	1	0
CULIACÁN	SLSMP000440	SMP	OPERADORA NUEVA CLÍNICA SANTA MARÍA S.A DE	86	6	3
CULIACÁN	SLSMP000534	SMP	HOSPITAL ÁNGELES CULIACÁN	662	247	0
CULIACÁN	SLSSA017606	SSA	HOSPITAL DE LA MUJER	336	79	1
CULIACÁN	SLSSA018265	SSA	HOSPITAL GENERAL EL DORADO	242	79	3
CULIACÁN	SLSME000021	SME	-HOSPITAL PEDIATRICO	6	2	0
CULIACÁN	SLSSA002556	SSA	HOSPITAL PEDIATRICO DE SINALOA	638	208	4
CULIACÁN	SLSMP002815	SMP	MEDICA DE LA CIUDAD	78	53	7
CULIACÁN	SLSSA000666	SSA	HOSPITAL GENERAL CULIACÁN	2150	886	247



SERVICIOS DE SALUD DE SINALOA
SUBDIRECCIÓN DE VIGILANCIA EPIDEMIOLÓGICA

REPORTES POR JURISDICCION SANITARIA

PLATAFORMA SISVER

COVID-19 Sinaloa:

Casos y Defunciones JURISDICCIÓN MOCHIS



NUEVA NORMALIDAD

808

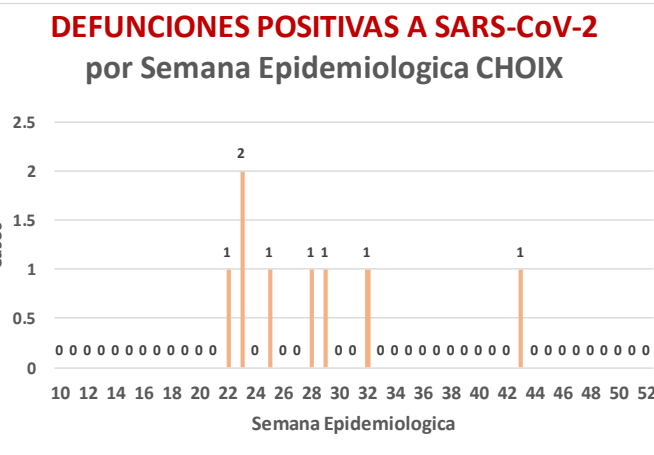
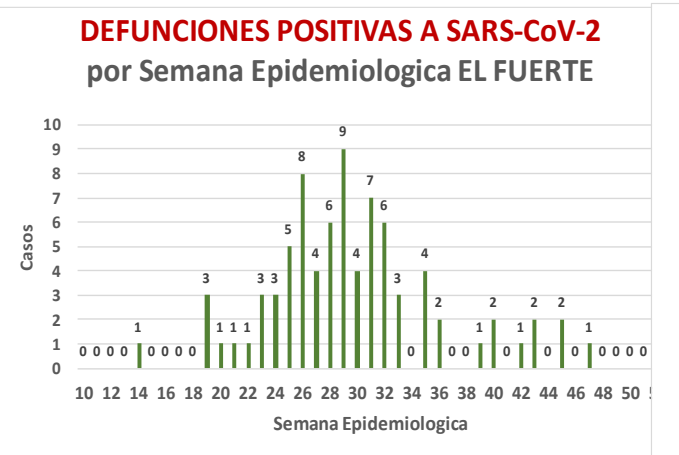
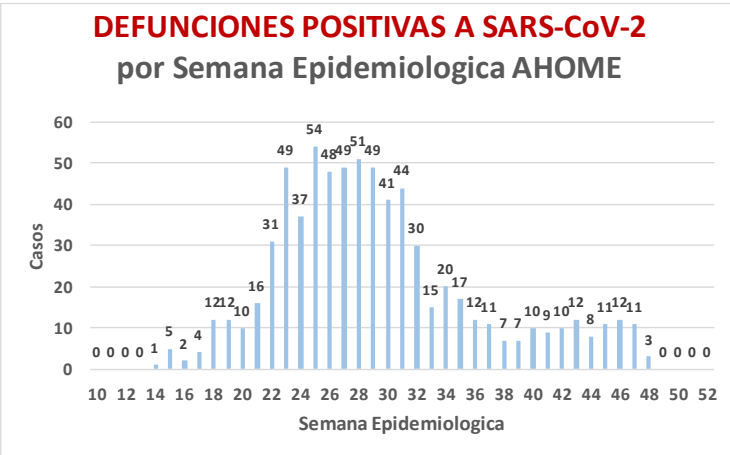
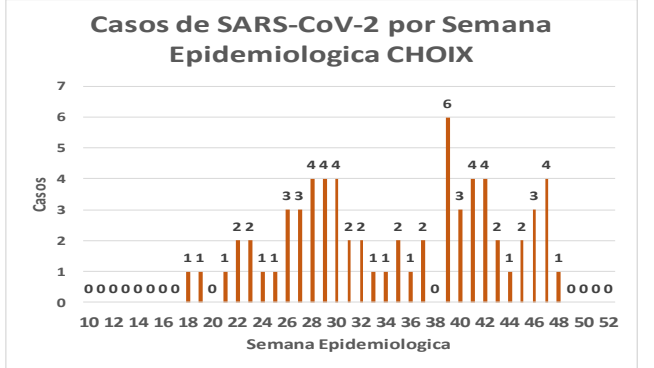
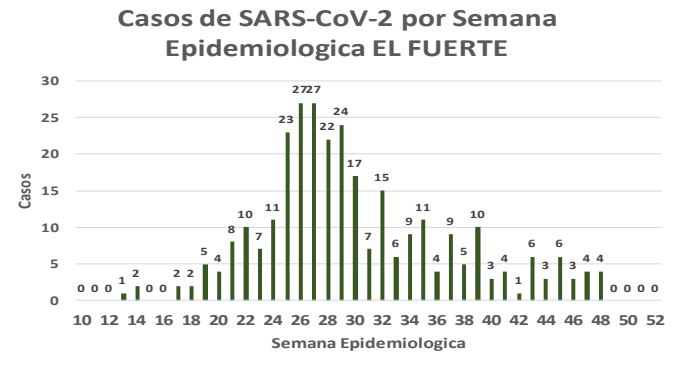
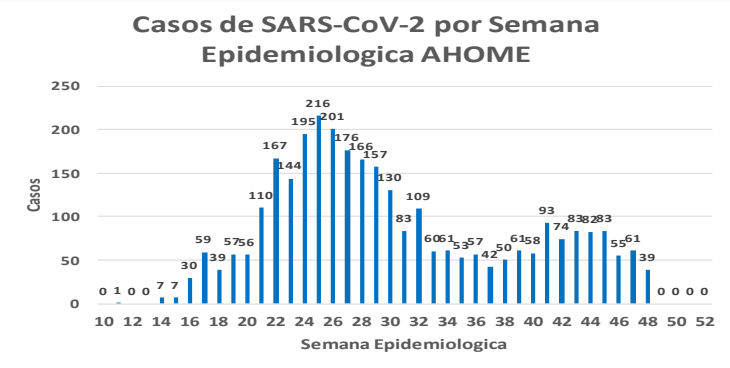
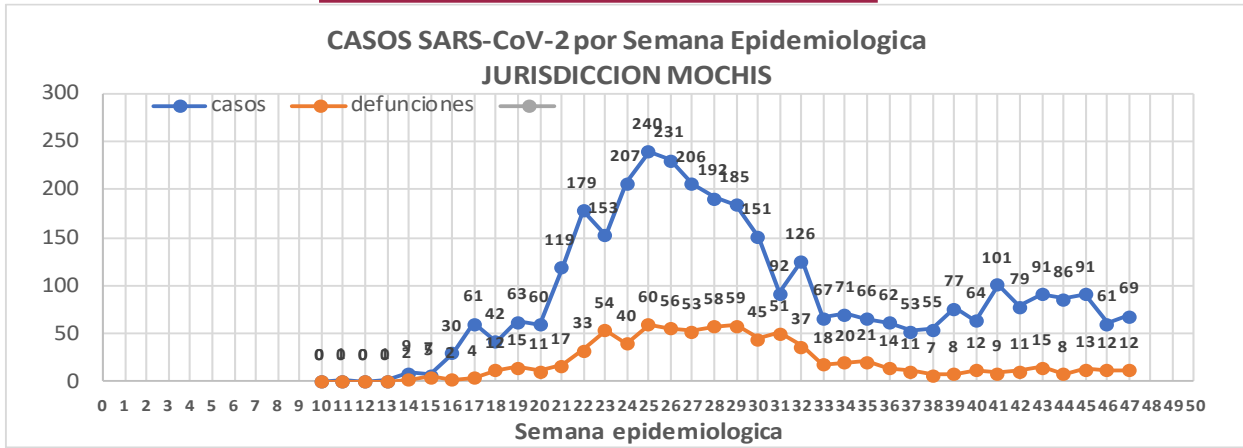
Defunciones Jurisdicción Mochis



Datos actualizados al **jueves, 26 de noviembre de 2020**

JURISDICCION SANITARIA	Casos Acum. SARS-CoV-2*	%
Jurisd. No. 1 Mochis	3492	100.0%
AHOME	3122	89.4%
CHOIX	68	1.9%
EL FUERTE	302	8.6%

* Municipio de residencia





JURISDICCION No. 1 , MOCHIS

INSTITUCION	NO ADECUADO	RECHAZADA	NO RECIBIDA	SOSPECHOSOS	TOTAL CON MUESTRA	% SOSPECHOSOS
IMSS	0	46	9	3,640	3,695	50.0%
IMSS-OPORTUNIDADES	0	5	0	297	302	4.1%
ISSSTE	1	6	0	425	432	5.9%
PRIVADA	1	1	0	118	120	1.6%
SEDENA	0	0	0	5	5	0.1%
SEMAR	3	3	1	137	144	2.0%
SSA	31	7	0	2,643	2,681	36.3%
PEMEX	0	0	0	0	0	0.0%
ESTATAL	0	0	0	3	3	0.0%
MUNICIPAL	0	1	0	0	1	0.0%
TOTAL	36	69	10	7,268	7,383	100.0%
	0.5%	0.9%	0.1%	98.4%	100.0%	

RESULTADO DEFINITIVO EN PLATAFORMA SISVER; JUR MOCHIS

SARS-CoV-2	3516
NEGATIVO	3451
NO RECIBIDA	10
INF AH1N1 PMD	54
RECHAZADA	69
B	18
A H3	1
METAPNEUMOVIRUS	3
ENTEROV//RHINOVIRUS	2
CORONA OC43	0
NO ADECUADO	36
INF A	3
CORONA 229E	0
CORONA NL63	0
CORONA HKU1	0
VSR	1
ADENOVIRUS	0
PARAINFLUENZA 3	0
NO SUBTIPIFICADO	0

NUEVA NORMALIDAD

808

Defunciones
Jurisdicción
Mochis



INFORMACION AL DIA : jueves, 26 de noviembre de 2020

SE TOMO MUESTRA PERO SIN RECEPCION EN LABORATORIO

Municipios	IMSS	IMSS-OPORTUNIDADES	ISSSTE	PRIVADA	SEDENA	SEMAR	SSA	PEMEX	ESTATAL	MUNICIPAL	TOTAL
AHOME	163	3	7	15	0	4	8	0	0	0	200
CHOIX	2	0	0	1	0	0	5	0	0	0	8
EL FUERTE	4	5	0	2	0	0	0	0	0	0	11
TOTAL JURISDICCION	169	8	7	18	0	4	13	0	0	0	219

Unidades de Salud que han reportado en SISVER

MUNICIPIO	CLUES	SECTOR	UNIDAD	Defunciones en la Semana Epidemiológica			Total Defunciones Asociadas a SarsCov-2	Casos confirmados en la Semana Epidemiológica			Total de Casos Confirmados	Tasa letalidad X 100 (D/G)*100	Lugar Letalidad	PRUEBAS REALIZADAS en la Sem Epidemiologica			INDICE DE POSITIVIDAD	Lugar de Índice de POSITIVIDAD
				SEM EPI NUM-46	SEM EPI NUM-47	Aumento		SEM EPI NUM-46	SEM EPI NUM-47	Aumento				SEM EPI NUM-46	SEM EPI NUM-47	Aumento		
AHOME	SLSMP000831	PRIVADA	CLINICA ANGELES	0	0	0	0	0	0	0	1	0.00	13	0	0	0	-	-
AHOME	SLSMP000032	PRIVADA	CLINICA SANTA MARIA	0	0	0	0	0	0	0	1	0.00	13	0	0	0	-	-
AHOME	SLIMS000015	IMSS	HGP 2 LOS MOCHIS	0	0	0	3	1	0	-1	68	4.41	9	6	5	-1	0.00	8
AHOME	SLIMS000020	IMSS	HGZ 49 LOS MOCHIS	10	13	3	507	15	39	24	1,343	37.75	4	21	69	48	56.52	2
AHOME	SLSMP000114	PRIVADA	HOSPITAL FATIMA	0	1	1	23	0	0	0	59	38.98	3	0	0	0	-	-
AHOME	SLSMP000155	PRIVADA	HOSPITAL GENERAL CENTRO MEDICO DE LOS MOCHIS	0	0	0	2	0	0	0	3	66.67	1	0	0	0	-	-
AHOME	SLSSA000024	SSA	HOSPITAL GENERAL LOS MOCHIS	0	2	2	213	2	5	3	584	36.47	5	11	18	7	27.78	7
AHOME	SLIST000015	ISSSTE	LOS MOCHIS	2	1	-1	128	6	4	-2	323	39.63	2	9	10	1	40.00	4
AHOME	SLSSA000036	SSA	LOS MOCHIS	0	0	0	0	0	0	0	0	-	-	0	0	0	-	-
AHOME	SLSSA017332	SSA	OFICINAS JURISDICCIONALES	0	0	0	2	8	3	-5	497	0.40	12	42	9	-33	33.33	5
AHOME	SLSMP000061	PRIVADA	SALUD INTEGRAL SINALOENSE C.S.	0	0	0	4	1	0	-1	16	25.00	6	3	0	-3	-	-
AHOME	SLSMA000010	SEMAR	SANATORIO NAVAL DE TOPOLOBAMPO	0	0	0	1	1	0	-1	79	1.27	11	2	3	1	0.00	8
AHOME	SLIMS000085	IMSS	UMF 5 TOPOLOBAMPO	0	0	0	0	0	2	2	9	0.00	13	0	2	2	100.00	1
AHOME	SLIMS000032	IMSS	UMF 37 LOS MOCHIS	0	0	0	8	22	30	8	539	1.48	10	62	90	28	33.33	5
AHOME	SLIMS000044	IMSS	UMFH 6 AHOME	0	0	0	0	0	0	0	2	0.00	13	0	0	0	-	-
AHOME	SLIMS000073	IMSS	UMFH 13 SAN MIGUEL	0	0	0	1	0	1	1	4	25.00	6	0	2	2	50.00	3
AHOME	SLIMS000476	IMSS	UMFH 33 EL CARRIZO	0	0	0	0	0	0	0	0	-	-	0	0	0	-	-
AHOME	SLIMS000061	IMSS	UMFH 7 HIGUERA	1	0	-1	1	1	0	-1	7	14.29	8	2	1	-1	0.00	8
TOTAL MPIO. AHOME				13	17	4	893	57	84	27	3535	25.26		158	209	51	40.19	

CHOIX	SLSSA018352	SSA	CENTRO DE SALUD CHOIX	0	0	0	0	3	0	-3	25	0.00	1	6	0	-6	-	-
CHOIX	SLSSA000963	SSA	HOSPITAL INTEGRAL CHOIX	0	0	0	0	0	0	0	7	0.00	1	0	0	0	-	-
TOTAL MPIO. CHOIX				0	0	0	0	3	0	-3	32	-		6	0	-6	-	

EL FUERTE	SLIMO000576	IMSS-OPC	HR FUERTE, EL	0	0	0	22	2	2	0	162	13.58	2	3	9	6	22.22	-
EL FUERTE	SLIMS000266	IMSS	UMF 14 SANTA ROSA	0	0	0	1	0	0	0	2	50.00	1	0	0	0	-	-
EL FUERTE	SLIMS000522	IMSS	UMF 43 SAN BLAS	0	0	0	0	0	0	0	1	0.00	3	0	0	0	-	-
TOTAL MPIO. EL FUERTE				0	0	0	23	2	2	0	165	13.94		3	9	6	22.22	

TOTAL JURISDICCION 1, MOCHIS	13	17	4	916	62	86	24	3,732	24.54		167	218	51	39.45	
-------------------------------------	-----------	-----------	----------	------------	-----------	-----------	-----------	--------------	--------------	--	------------	------------	-----------	--------------	--

NUEVA NORMALIDAD

INDICE DE POSITIVIDAD 39.45

TASA DE LETALIDAD 24.54



COVID-19 Sinaloa:

Casos y Defunciones JURISDICCIÓN CULIACÁN



SALUD
SECRETARÍA DE SALUD

NUEVA NORMALIDAD

1540

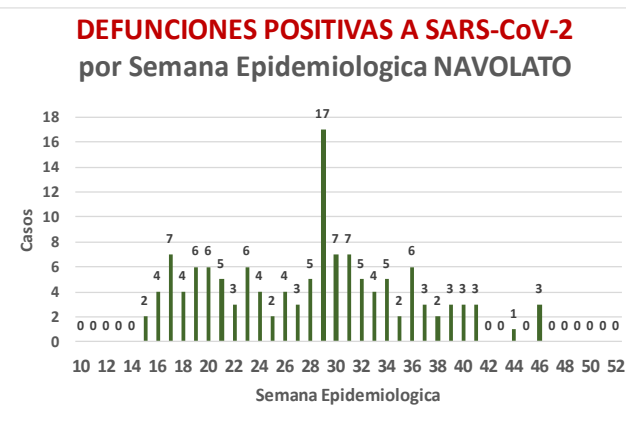
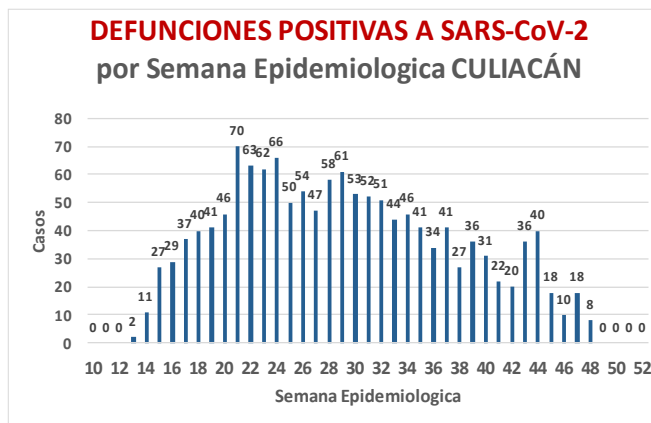
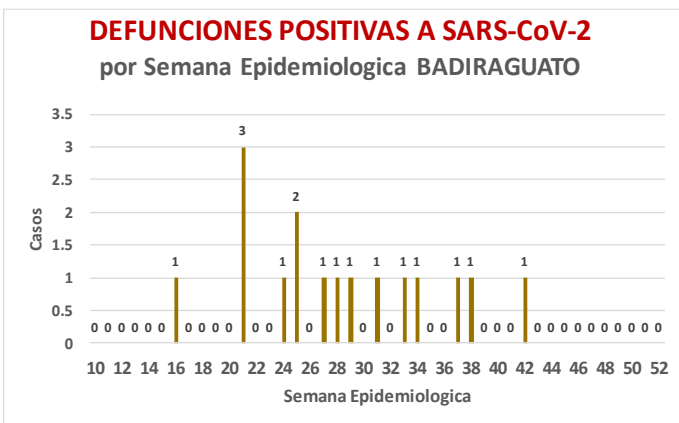
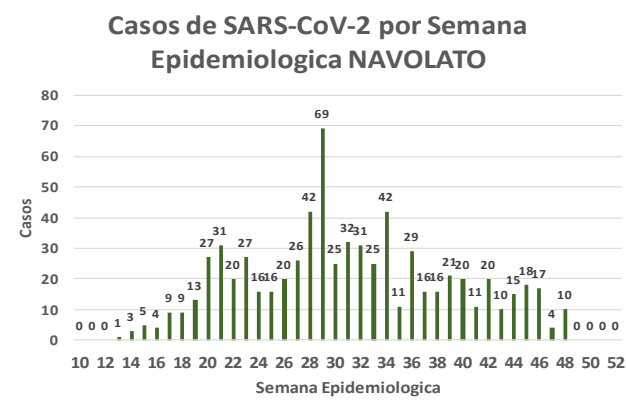
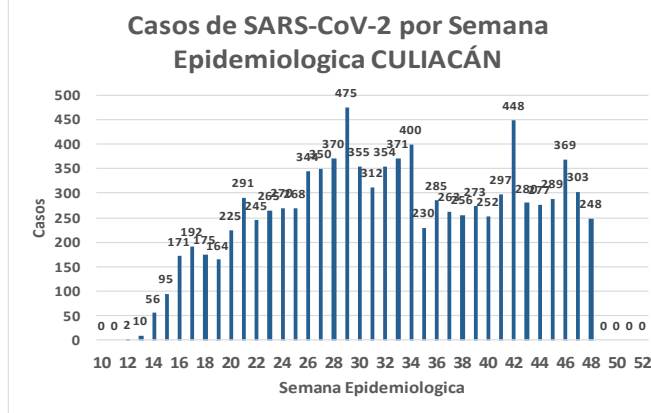
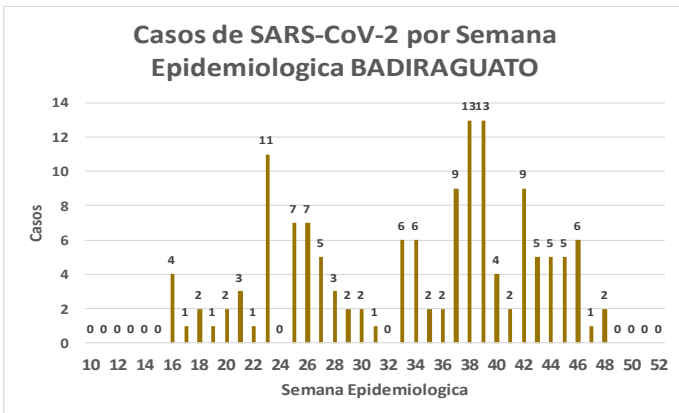
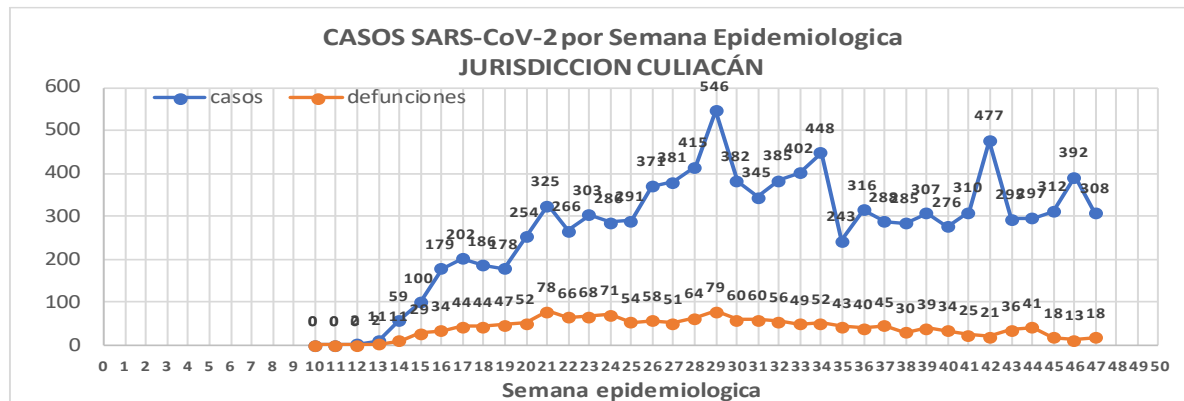
Defunciones Jurisdicción Culiacán



Datos actualizados al **jueves, 26 de noviembre de 2020**

JURISDICCION SANITARIA	Casos Acum. SARS-CoV-2*	%
Jurisd. No. 4 Culiacán	10683	100.0%
BADIRAGUATO	142	1.3%
CULIACAN	9830	92.0%
NAVOLATO	711	6.7%

* Municipio de residencia



Jurisd. No. 4 Culiacán

INSTITUCION	NO ADECUADO	RECHAZADA	NO RECIBIDA	SOSPECHOSOS	TOTAL CON MUESTRA	% SOSPECHOSOS
IMSS	1	189	37	9,548	9,775	43.5%
IMSS-OPORTUNIDADES	0	0	0	21	21	0.1%
ISSSTE	1	34	17	2,286	2,338	10.4%
PRIVADA	2	13	53	721	789	3.5%
SEDENA	0	0	0	21	21	0.1%
SEMAR	0	0	0	1	1	0.0%
SSA	44	182	23	8,308	8,557	38.1%
PEMEX	0	0	0	0	0	0.0%
ESTATAL	5	10	2	949	966	4.3%
MUNICIPAL	0	0	0	0	0	0.0%
TOTAL	53	428	132	21,855	22,468	100.0%
	0.2%	1.9%	0.6%	97.3%	100.0%	

RESULTADO DEFINITIVO EN PLATAFORMA SISVER; JUR CULIACAN	
SARS-CoV-2	10821
NEGATIVO	10249
NO RECIBIDA	132
INF AH1N1 PMD	26
RECHAZADA	428
B	26
A H3	7
METAPNEUMOVIRUS	1
ENTEROV//RHINOVIRUS	10
CORONA OC43	1
NO ADECUADO	53
INF A	4
CORONA 229E	1
CORONA NL63	1
CORONA HKU1	1
VSR	1
ADENOVIRUS	0
PARAINFLUENZA 3	1
NO SUBTIPIFICADO	0

NUEVA NORMALIDAD

1540

Defunciones
Jurisdicción
Culiacán

INFORMACION AL DIA : jueves, 26 de noviembre de 2020

SE TOMO MUESTRA PERO SIN RECEPCION EN LABORATORIO

Municipios	IMSS	IMSS-OPORTUNIDADES	ISSSTE	PRIVADA	SEDENA	SEMAR	SSA	PEMEX	ESTATAL	MUNICIPAL	TOTAL
BADIRAGUATO	0	0	3	1	0	0	2	0	0	0	6
CULIACAN	133	1	422	34	3	0	66	0	1	0	660
NAVOLATO	23	0	14	0	0	0	2	0	0	0	39
TOTAL JURISDICCION	156	1	439	35	3	0	70	0	1	0	705





Unidades de Salud que han reportado en SISVER

MUNICIPIO	CLUES	SECTOR	UNIDAD	Defunciones en la Semana Epidemiológica			Total Defunciones Asociadas a SarsCov-2	Casos confirmados en la Semana Epidemiológica			Total de Casos Confirmados	Tasa Letalidad X 100 (D/G)*100	Lugar Letalidad	PRUEBAS REALIZADAS en la Sem Epidemiológica			INDICE DE POSITIVIDAD	Lugar de Índice de POSITIVIDAD
				SEM EPI NUM-46	SEM EPI NUM-47	Aumento		SEM EPI NUM-46	SEM EPI NUM-47	Aumento				SEM EPI NUM-46	SEM EPI NUM-47	Aumento		
CULIACÁN	SLSSA000905	SSA	ADOLFO LOPEZ MATEOS (EL TAMARINDO)	0	0	0	0	0	0	0	0	-	-	0	0	0	-	-
CULIACÁN	XXDES002092	SSA	BRIGADA EPIDEMIOLOGICA CULIACAN	0	0	0	0	0	0	0	13	0.00	21	0	0	0	-	-
CULIACÁN	SLSMPO00365	PRIVADA	CLINICA DE REHABILITACION Y ESPECIALIDADES	0	0	0	1	0	0	0	21	4.76	11	0	0	0	-	-
CULIACÁN	SLSMPO00370	PRIVADA	CLINICA HOSPITAL CULIACAN S. A. DE C. V.	0	0	0	8	0	0	0	15	53.33	1	0	0	0	-	-
CULIACÁN	SLSSA000794	SSA	COSTA RICA	0	0	0	0	0	0	0	0	-	-	0	0	0	-	-
CULIACÁN	SLIST000073	ISSSTE	CULIACAN	0	0	0	0	0	0	0	0	-	-	0	0	0	-	-
CULIACÁN	SLSSA000753	SSA	CULIACAN	0	0	0	0	9	1	-8	470	0.00	21	17	4	-13	25.00	13
CULIACÁN	SLSSA000741	SSA	CULIACAN (AGUARUTO)	0	0	0	0	0	0	0	5	0.00	21	0	0	0	-	-
CULIACÁN	SLSSA000695	SSA	CULIACAN (PEMEX)	0	0	0	0	0	0	0	2	0.00	21	0	0	0	-	-
CULIACÁN	SLIST000085	ISSSTE	DR. M.CARDENAS DE LA VEGA	0	0	0	332	126	89	-37	1,187	27.97	6	227	157	-70	56.69	8
CULIACÁN	SLSSA002474	SSA	EL DORADO	0	0	0	0	0	0	0	0	-	-	0	0	0	-	-
CULIACÁN	SLIMS000131	IMSS	HGR 1 CULIACAN	12	16	4	778	42	38	-4	2,360	32.97	4	104	78	-26	48.72	10
CULIACÁN	SLIMS000184	IMSS	HGZMF 28 COSTA RICA	0	0	0	57	20	3	-17	307	18.57	9	47	4	-43	75.00	4
CULIACÁN	SLSMPO00534	PRIVADA	HOSPITAL ANGELES CULIACAN	0	0	0	0	0	0	0	247	0.00	21	0	0	0	-	-
CULIACÁN	SLSME000016	ESTATAL	HOSPITAL CIVIL DE CULIACAN	0	2	2	130	6	14	8	604	21.52	8	17	18	1	77.78	3
CULIACÁN	SLSSA000666	SSA	HOSPITAL GENERAL CULIACAN	1	0	-1	247	11	12	1	886	27.88	7	31	21	-10	57.14	7
CULIACÁN	SLSSA018265	SSA	HOSPITAL GENERAL EL DORADO	0	0	0	3	1	1	0	79	3.80	12	2	4	2	25.00	13
CULIACÁN	SLSSA000811	SSA	HOSPITAL INTEGRAL EL DORADO	0	0	0	0	0	0	0	2	0.00	21	0	0	0	-	-
CULIACÁN	SLSSA017582	SSA	HOSPITAL INTEGRAL VALLE DE SAN LORENZO	0	0	0	0	0	0	0	0	-	-	0	0	0	-	-
CULIACÁN	SLSSA017606	SSA	HOSPITAL MATERNO NEONATAL	0	0	0	1	5	0	-5	79	1.27	18	26	3	-23	0.00	16
CULIACÁN	SLSME000021	ESTATAL	HOSPITAL PEDIATRICO DE SINALOA	0	0	0	0	0	0	0	2	0.00	21	0	0	0	-	-
CULIACÁN	SLSSA002556	SSA	HOSPITAL PEDIATRICO DE SINALOA	0	0	0	4	4	3	-1	208	1.92	15	20	12	-8	25.00	13
CULIACÁN	SLSSA002643	SSA	JURISDICCION SANITARIA IV CULIACAN	0	0	0	2	57	31	-26	1,816	0.11	20	155	85	-70	36.47	11
CULIACÁN	SLSMPO02815	PRIVADA	MEDICA DE LA CIUDAD	0	0	0	7	0	0	0	53	13.21	10	0	0	0	-	-
CULIACÁN	SLSSA000852	SSA	OBISPO	0	0	0	0	0	0	0	0	-	-	0	0	0	-	-
CULIACÁN	SLSSA017455	SSA	OFICINAS JURISDICCIONALES	0	0	0	0	0	0	0	34	0.00	21	0	0	0	-	-
CULIACÁN	SLSMPO00440	PRIVADA	OPERADORA NUEVA CLINICA SANTA MARIA S.A DE C.V	0	0	0	3	0	0	0	6	50.00	2	0	0	0	-	-
CULIACÁN	SLSSA000876	SSA	QUILA	0	0	0	0	0	0	0	6	0.00	21	0	0	0	-	-
CULIACÁN	SLSMPO00411	PRIVADA	SANATORIO BATIZ RAMOS	0	0	0	0	0	0	0	1	0.00	21	0	0	0	-	-
CULIACÁN	SLSMPO00394	PRIVADA	SANATORIO CEMSI CHAPULTEPEC	0	0	0	1	0	1	1	3	33.33	3	0	1	1	100.00	1
CULIACÁN	SLIMS000143	IMSS	UMF 35 CULIACAN	0	0	0	6	21	14	-7	754	0.80	19	37	19	-18	73.68	5
CULIACÁN	SLIMS000155	IMSS	UMF 36 CULIACAN	0	0	0	16	41	39	-2	590	2.71	13	81	64	-17	60.94	6
CULIACÁN	SLIMS000160	IMSS	UMF 46 CULIACAN	0	0	0	7	14	15	1	414	1.69	16	31	44	13	34.09	12
CULIACÁN	SLIMS000172	IMSS	UMF 52 CULIACAN	0	0	0	3	11	8	-3	125	2.40	14	17	8	-9	100.00	1
CULIACÁN	SLIMS000633	IMSS	UMF 55 CULIACAN	0	0	0	5	16	22	6	311	1.61	17	52	44	-8	50.00	9
CULIACÁN	SLIMS000196	IMSS	UMFH 22 EL DORADO	0	0	0	6	0	0	0	20	30.00	5	0	1	1	0.00	16
TOTAL MPIO. CULIACAN				13	18	5	1,617	384	291	-93	10,620	15.23		864	567	-297	51.32	
BADIRAGUATO	SLSSA018060	SSA	CARAVANA DE LA SALUD TIPO 0 EL CASTILLO	0	0	0	0	0	0	0	0	-	-	0	0	0	-	-
BADIRAGUATO	SLSSA000362	SSA	HIGUERAS DE ALVAREZ BORBOA(H DELOS MONZO	0	0	0	0	0	0	0	0	-	-	0	0	0	-	-
BADIRAGUATO	SLSSA000246	SSA	HOSPITAL INTEGRAL BADIRAGUATO	0	0	0	0	5	1	-4	110	0.00	1	13	6	-7	16.67	1
TOTAL MPIO. BADIRAGUATO				0	0	0	0	5	1	-4	110	0.00		13	6	-7	16.67	
NAVOLATO	SLIMS000435	IMSS	HGSMF 4 NAVOLATO	0	0	0	4	6	0	-6	274	1.46	2	16	5	-11	0.00	1
NAVOLATO	SLSSA002491	SSA	HOSPITAL INTEGRAL NAVOLATO	0	0	0	0	0	0	0	36	0.00	3	0	1	1	0.00	1
NAVOLATO	SLSSA002305	SSA	SAN PEDRO	0	0	0	0	0	0	0	8	0.00	3	0	0	0	-	-
NAVOLATO	SLIMS000440	IMSS	UMFH 11 VILLA JUAREZ	0	0	0	5	0	0	0	59	8.47	1	4	1	-3	0.00	1
TOTAL MPIO. NAVOLATO				0	0	0	9	6	0	-6	377	2.39		20	7	-13	0.00	
TOTAL JURISDICCION 4, CULIACAN				13	18	5	1,626	395	292	-103	11,107	14.64		897	580	-317	50.34	

NUEVA NORMALIDAD

INDICE DE POSITIVIDAD
50.34

TASA DE LETALIDAD
14.64



COVID-19 Sinaloa:

Casos y Defunciones JURISDICCIÓN MAZATLÁN



SALUD
SECRETARÍA DE SALUD

NUEVA NORMALIDAD

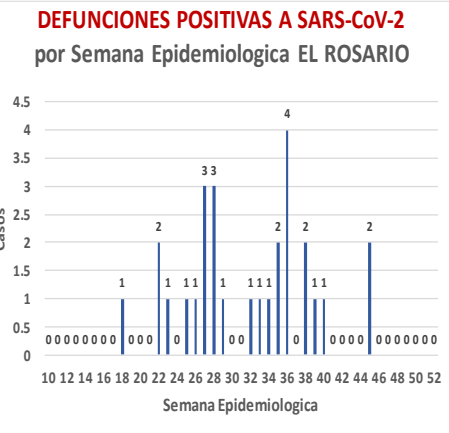
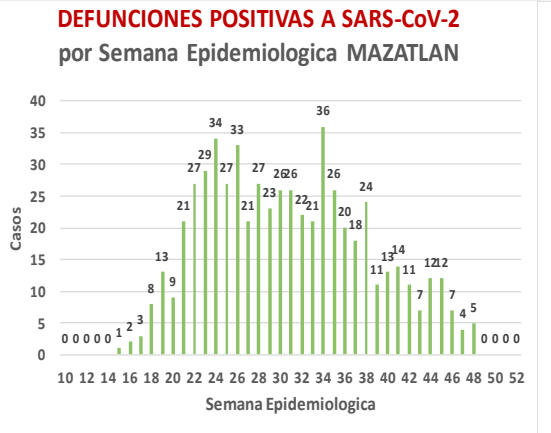
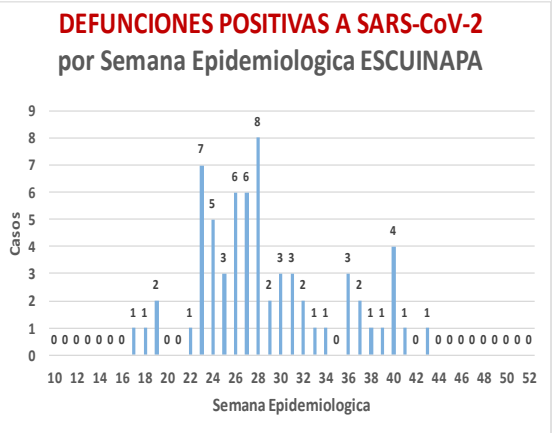
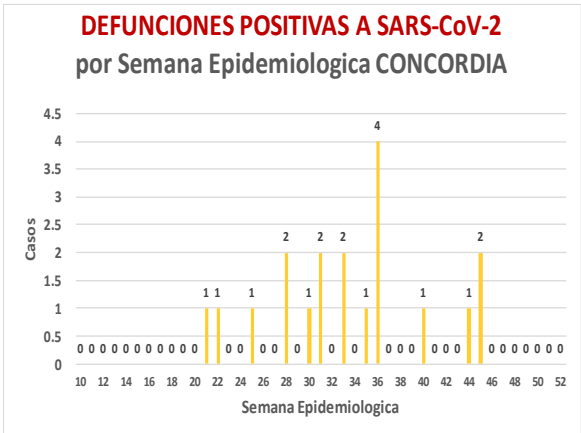
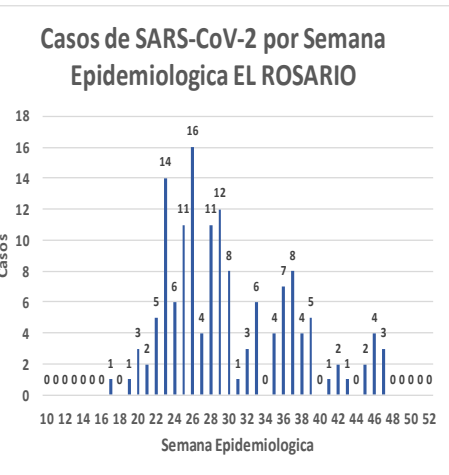
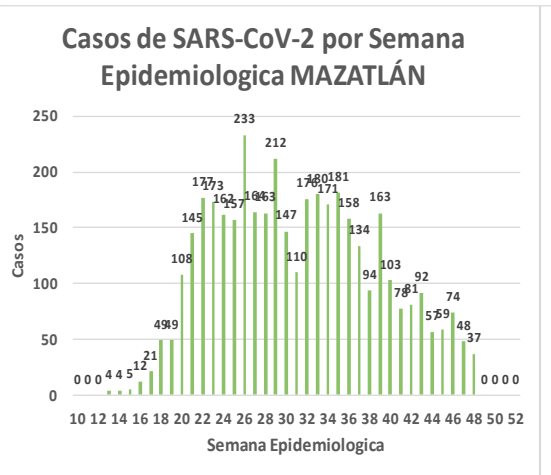
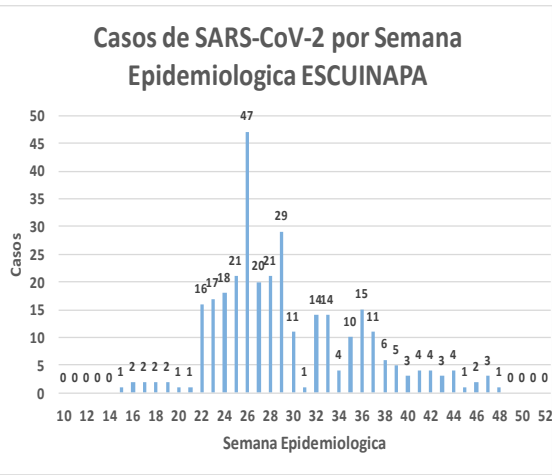
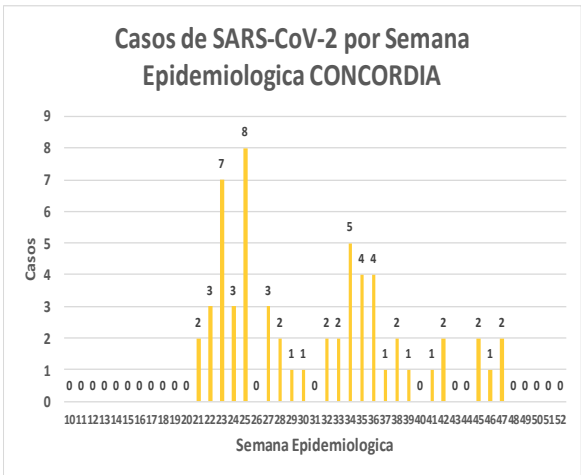
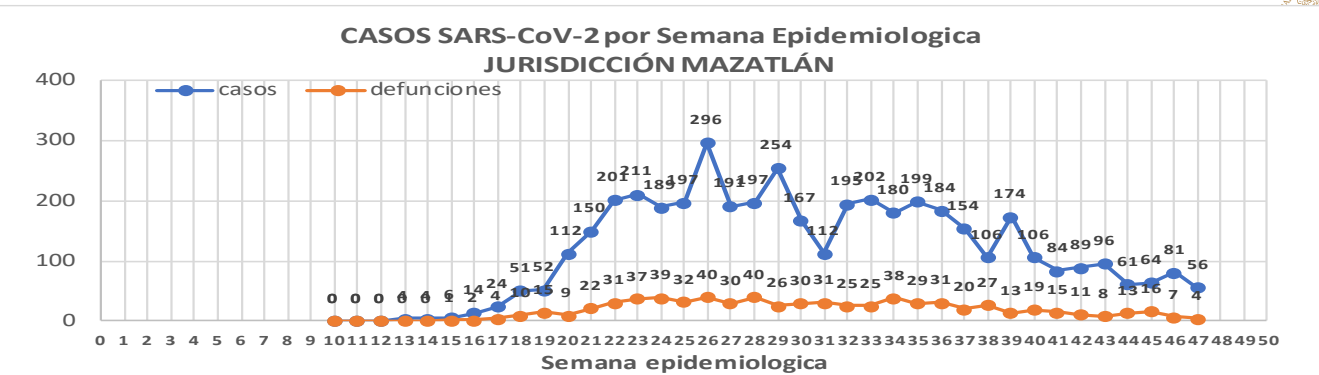
705
Defunciones
Jurisdicción
Mazatlán



Datos actualizados al **jueves, 26 de noviembre de 2020**

JURISDICCIÓN SANITARIA	Casos Acum. SARS-CoV-2*	%
Jurisd. No. 6 Mazatlan	4501	100.0%
CONCORDIA	59	1.3%
ESCUINAPA	316	7.0%
MAZATLAN	3981	88.4%
ROSARIO	145	3.2%

* Municipio de residencia





NUEVA
NORMALIDAD

705

Defunciones
Jurisdicción
MAZATLÁN



Jurisd. No. 6 Mazatlan						
INSTITUCION	NO ADECUADO	RECHAZADA	NO RECIBIDA	SOSPECHOSOS	TOTAL CON MUESTRA	% SOSPECHOSOS
IMSS	0	30	9	3,867	3,906	45.3%
IMSS-OPORTUNIDADES	0	11	0	198	209	2.4%
ISSSTE	2	25	3	367	397	4.6%
PRIVADA	4	26	1	289	320	3.7%
SEDENA	0	8	2	265	275	3.2%
SEMAR	0	9	2	170	181	2.1%
SSA	19	31	7	2,953	3,010	34.9%
PEMEX	0	0	0	5	5	0.1%
ESTATAL	0	0	0	4	4	0.0%
MUNICIPAL	2	0	0	323	325	3.8%
TOTAL	27	140	24	8,441	8,632	100.0%
	0.3%	1.6%	0.3%	97.8%	100.0%	

RESULTADO DEFINITIVO EN PLATAFORMA SISVER; JUR MAZATLÁN	
SARS-CoV-2	4576
NEGATIVO	3674
NO RECIBIDA	24
INF AH1N1 PMD	4
RECHAZADA	140
B	7
A H3	6
METAPNEUMOVIRUS	1
ENTEROV//RHINOVIRUS	2
CORONA OC43	0
NO ADECUADO	27
INF A	0
CORONA 229E	0
CORONA NL63	0
CORONA HKU1	0
VSR	0
ADENOVIRUS	0
PARAINFLUENZA 3	0
NO SUBTIPIFICADO	0

INFORMACION AL DIA : jueves, 26 de noviembre de 2020

SE TOMO MUESTRA PERO SIN RECEPCION EN LABORATORIO

Municipios	IMSS	IMSS-OPORTUNIDADES	ISSSTE	PRIVADA	SEDENA	SEMAR	SSA	PEMEX	ESTATAL	MUNICIPAL	TOTAL
CONCORDIA	0	0	0	0	1	0	0	0	0	0	1
ESCUINAPA	1	0	1	0	0	0	6	0	0	0	8
MAZATLAN	76	6	1	35	16	4	17	0	0	0	155
ROSARIO	0	0	1	3	0	0	3	0	0	0	164
TOTAL	77	6	3	38	17	4	26	0	0	0	328



Unidades de Salud que han reportado en SISVER

MUNICIPIO	CLUES	SECTOR	UNIDAD	Defunciones en la Semana Epidemiológica			Total Defunciones Asociadas a SarsCov-2	Casos confirmados en la Semana Epidemiológica			Total de Casos Confirmados	Tasa letalidad X 100 (D/G)*100	Lugar Letalidad	PRUEBAS REALIZADAS en la Sem Epidemiologica			INDICE DE POSITIVIDAD	Lugar de Índice de POSITIVIDAD
				SEM EPI NUM-46	SEM EPI NUM-47	Aumento		SEM EPI NUM-46	SEM EPI NUM-47	Aumento				SEM EPI NUM-46	SEM EPI NUM-47	Aumento		
MAZATLÁN	XXDES002099	SSA	BRIGADA EPIDEMIOLOGICA MAZATLAN	0	0	0	0	0	0	0	0	-	-	0	0	0	-	-
MAZATLÁN	SLSMP000732	PRIVADA	CLINICA HOSPITAL MARIA DEL MAR	0	0	0	4	0	0	0	12	33.33	3	0	0	0	-	-
MAZATLÁN	SLSMP000621	PRIVADA	CLINICA DEL MAR DE MAZATLAN S.A DE C.V.	0	0	0	8	0	0	0	32	25.00	5	0	0	0	-	-
MAZATLÁN	SLIMS000341	IMSS	HGZMF 3 MAZATLAN	4	4	0	322	38	40	2	1,790	17.99	7	110	99	-11	40.40	6
MAZATLÁN	SLSSA002585	SSA	HOSPITAL GENERAL DE MAZATLAN	0	0	0	147	7	3	-4	383	38.38	2	11	4	-7	75.00	2
MAZATLÁN	SLSMM000014	MUNICIPAL	HOSPITAL MARGARITA MAZA DE JUAREZ	0	0	0	15	0	0	0	208	7.21	10	0	0	0	-	-
MAZATLÁN	SLSMP002844	PRIVADA	HOSPITAL MARINA MAZATLAN	0	0	0	5	0	0	0	85	5.88	11	1	0	-1	-	-
MAZATLÁN	SLSDN000016	SEDENA	HOSPITAL MILITAR REGIONAL DE MAZATLAN, SIN.	0	0	0	34	0	0	0	201	16.92	8	0	0	0	-	-
MAZATLÁN	SLSMA000022	SEMAR	HOSPITAL NAVAL DE MAZATLAN	0	0	0	28	0	0	0	101	27.72	4	0	0	0	-	-
MAZATLÁN	SLSMP000616	PRIVADA	HOSPITAL SHARP MAZATLAN S. A DE C. V.	0	0	0	7	0	0	0	35	20.00	6	0	0	0	-	-
MAZATLÁN	SLIMO000733	IMSS-OPORTUNIDADES	HR VILLA UNION	1	0	-1	11	2	2	0	113	9.73	9	2	3	1	66.67	3
MAZATLÁN	SLSSA002655	SSA	JURISDICCION SANITARIA VI MAZATLAN	0	0	0	0	10	2	-8	437	0.00	14	15	3	-12	66.67	3
MAZATLÁN	SLIST000196	ISSSTE	MAZATLAN	0	0	0	107	4	2	-2	265	40.38	1	7	2	-5	100.00	1
MAZATLÁN	SLSSA001576	SSA	MAZATLAN (COL. 20 DE NOVIEMBRE)	0	0	0	0	0	0	0	0	-	-	0	0	0	-	-
MAZATLÁN	SLSSA001605	SSA	MAZATLAN (COL. CENTRO)	0	0	0	0	2	1	-1	392	0.00	14	8	5	-3	20.00	8
MAZATLÁN	SLSSA017501	SSA	OFICINAS JURISDICCIONALES	0	0	0	0	0	0	0	0	-	-	0	0	0	-	-
MAZATLÁN	SLIMS000353	IMSS	UMF 45 MAZATLAN	0	0	0	2	5	2	-3	78	2.56	13	11	8	-3	25.00	7
MAZATLÁN	SLIMS000645	IMSS	UMF 56 PRADOS	2	0	-2	5	5	8	3	107	4.67	12	20	12	-8	66.67	3
MAZATLÁN	SLSSA002515	SSA	VALLE DEL JARIPILLO	0	0	0	0	0	0	0	1	0.00	14	0	0	0	-	-
TOTAL MPIO. MAZATLAN				7	4	-3	695	73	60	-13	4,240	16.39		185	136	-49	44.12	
CONCORDIA	XXDES002097	SSA	BRIGADA EPIDEMIOLOGICA CONCORDIA	0	0	0	0	0	0	0	0	-	-	0	0	0	-	-
CONCORDIA	SLSSA000485	SSA	CONCORDIA	0	0	0	0	0	0	0	10	0.00	2	0	0	0	-	-
CONCORDIA	SLSSA000473	SSA	HOSPITAL INTEGRAL CONCORDIA	0	0	0	1	0	0	0	14	7.14	1	0	0	0	-	-
TOTAL MPIO. CONCORDIA				0	0	0	1	0	0	0	24	4.17		0	0	0	-	
ROSARIO	SLIMO000832	IMSS-OPORTUNIDADES	EL POZOLE	0	0	0	0	0	0	0	0	-	-	0	0	0	-	-
ROSARIO	SLIST000225	ISSSTE	EL ROSARIO	0	0	0	0	0	0	0	1	0.00	2	0	0	0	-	-
ROSARIO	SLSSA001873	SSA	HOSPITAL INTEGRAL DE EL ROSARIO	0	0	0	2	3	2	-1	80	2.50	1	5	3	-2	66.67	1
ROSARIO	SLIMS000406	IMSS	UMFH 31 EL ROSARIO	0	0	0	0	0	0	0	3	0.00	2	0	0	0	-	-
TOTAL MPIO. ROSARIO				0	0	0	2	3	2	-1	84	2.38		5	3	-2	66.67	
ESCUINAPA	SLSSA001132	SSA	ESCUINAPA	0	0	0	1	0	0	0	19	5.26	3	0	0	0	-	-
ESCUINAPA	SLSSA018253	SSA	HOSPITAL GENERAL ESCUINAPA	0	0	0	36	1	3	2	231	15.58	1	4	6	2	50.00	1
ESCUINAPA	SLSSA001173	SSA	TEACAPAN	0	0	0	0	0	0	0	0	-	-	0	0	0	-	-
ESCUINAPA	SLIMS000230	IMSS	UMFH 29 ESCUINAPA	0	0	0	2	0	0	0	17	11.76	2	0	2	2	0.00	2
TOTAL MPIO. ESCUINAPA				0	0	0	39	1	3	2	267	14.61		4	8	4	37.50	
TOTAL JURISDICCION 6, MAZATLÁN				7	4	-3	737	77	65	-12	4,615	15.97		194	147	-47	44.22	

NUEVA NORMALIDAD

INDICE DE POSITIVIDAD
44.22

TASA DE LETALIDAD
15.97



COVID-19 Sinaloa:

Casos y Defunciones JURISDICCIÓN GUASAVE

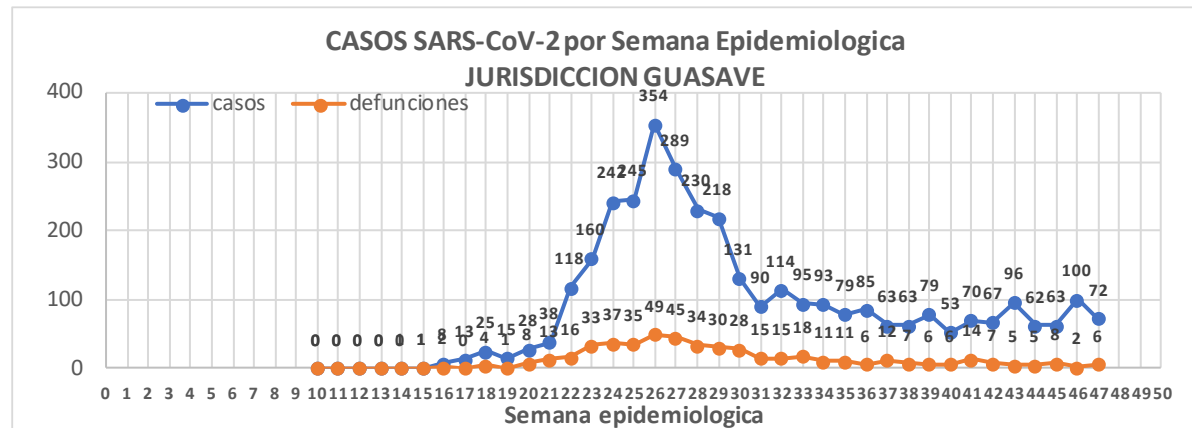


SALUD
SECRETARÍA DE SALUD

Datos actualizados al **jueves, 26 de noviembre de 2020**

JURISDICCION SANITARIA	Casos Acum. SARS-CoV-2*	%
Jurisd. No. 2 Guasave	3517	100.0%
GUASAVE	3193	90.8%
SINALOA	324	9.2%

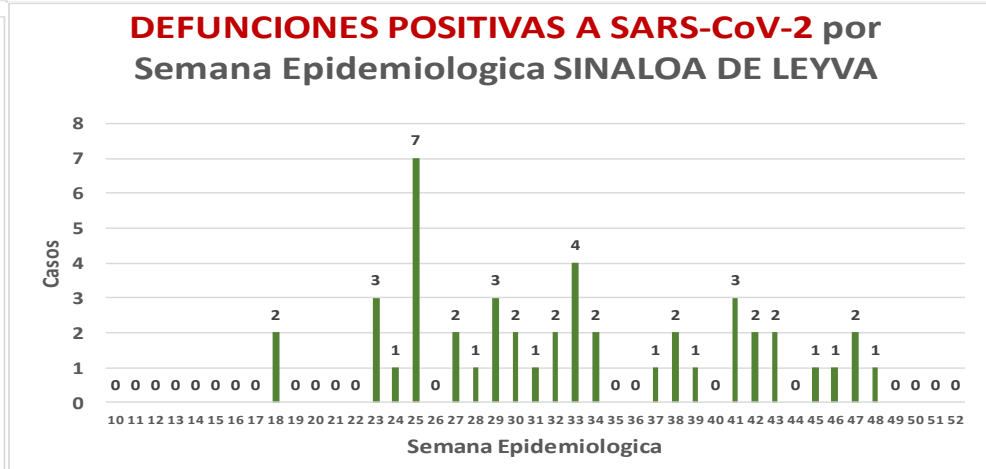
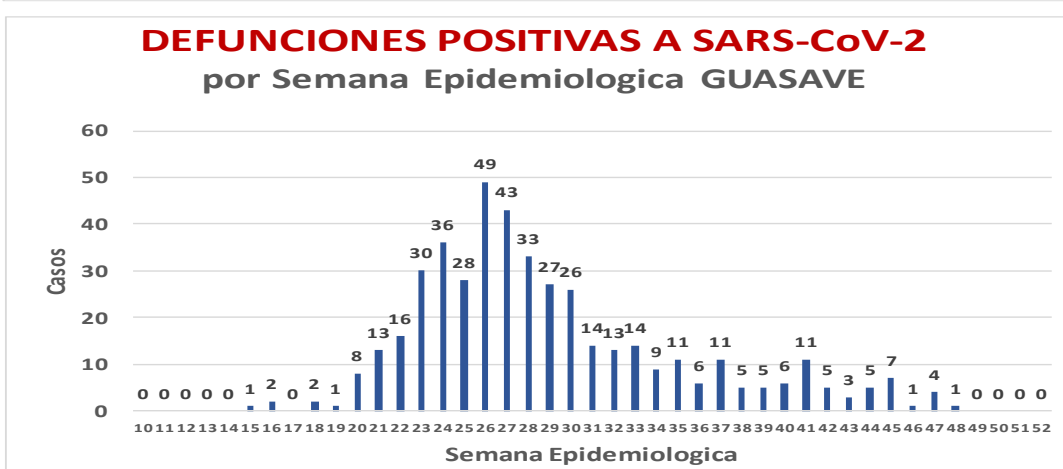
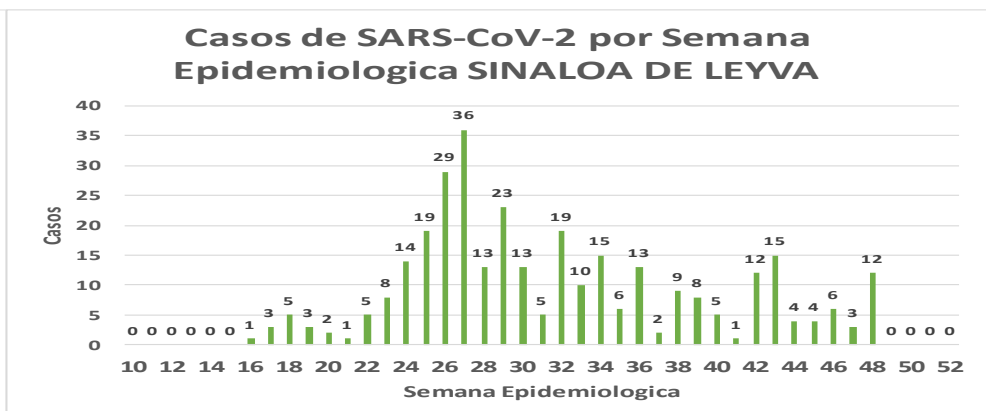
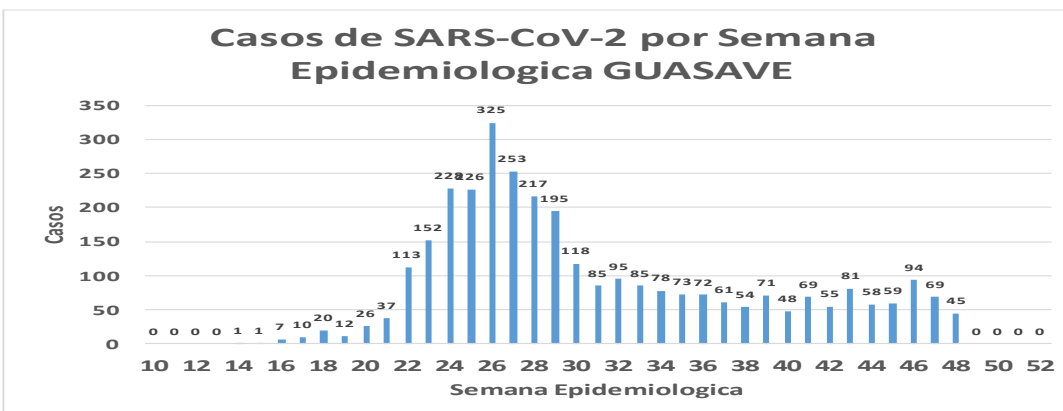
* Municipio de residencia



NUEVA NORMALIDAD

492

Defunciones Jurisdicción GUASAVE



Fuente: Plataforma Nacional SISVER, Preliminar al Corte. Acumulados al 26/nov/2020 corte de información 12:00 am, Dr. José P. Gúemez A.



NUEVA
NORMALIDAD

492

Defunciones
Jurisdicción
GUASAVE



Jurisd. No. 2 Guasave						
INSTITUCION	NO ADECUADO	RECHAZADA	NO RECIBIDA	SOSPECHOSOS	TOTAL CON MUESTRA	% SOSPECHOSOS
IMSS	0	91	5	3,771	3,867	55.9%
IMSS-OPORTUNIDADES	0	2	0	13	15	0.2%
ISSSTE	1	2	0	114	117	1.7%
PRIVADA	0	0	0	52	52	0.8%
SEDENA	0	0	0	0	0	0.0%
SEMAR	0	0	0	5	5	0.1%
SSA	15	30	0	2,802	2,847	41.2%
PEMEX	0	0	0	1	1	0.0%
ESTATAL	0	0	0	8	8	0.1%
MUNICIPAL	0	0	0	0	0	0.0%
TOTAL	16	125	5	6,766	6,912	100.0%
	0.2%	1.8%	0.1%	97.9%	100.0%	

RESULTADO DEFINITIVO EN PLATAFORMA SISVER; JUR GUASAVE	
SARS-CoV-2	3545
NEGATIVO	3025
NO RECIBIDA	5
INF AH1N1 PMD	11
RECHAZADA	125
B	7
A H3	6
METAPNEUMOVIRUS	2
ENTEROV//RHINOVIRUS	5
CORONA OC43	0
NO ADECUADO	16
INF A	0
CORONA 229E	0
CORONA NL63	0
CORONA HKU1	0
VSR	0
ADENOVIRUS	0
PARAINFLUENZA 3	0
NO SUBTIPIFICADO	0

INFORMACION AL DIA : jueves, 26 de noviembre de 2020

SE TOMO MUESTRA PERO SIN RECEPCION EN LABORATORIO

Municipios	IMSS	IMSS-OPORTUNIDADES	ISSSTE	PRIVADA	SEDENA	SEMAR	SSA	PEMEX	ESTATAL	MUNICIPAL	TOTAL
GUASAVE	112	0	4	12	0	0	18	0	0	0	146
SINALOA	3	0	3	1	0	0	12	0	0	0	19
TOTAL JURISDICCION	115	0	7	13	0	0	30	0	0	0	165



Unidades de Salud que han reportado en SISVER

MUNICIPIO	CLUES	SECTOR	UNIDAD	Defunciones en la Semana Epidemiológica			Total Defunciones Asociadas a SarsCov-2	Casos confirmados en la Semana Epidemiológica			Total de Casos Confirmados	Tasa letalidad X 100 (D/G)*100	Lugar Letalidad	PRUEBAS REALIZADAS en la Sem Epidemiológica			INDICE DE POSITIVIDAD	Lugar de Índice de Positividad
				SEM EPI NUM-46	SEM EPI NUM-47	Aumento		SEM EPI NUM-46	SEM EPI NUM-47	Aumento				SEM EPI NUM-46	SEM EPI NUM-47	Aumento		
GUASAVE	SLSSA001296	SSA	BACHOCO	0	0	0	0	0	0	0	1	0.00	4	0	0	0	-	-
GUASAVE	SLSSA001301	SSA	BAMOA	0	0	0	0	0	0	0	5	0.00	4	0	0	0	-	-
GUASAVE	XXDES002086	SSA	BRIGADA EPIDEMIOLOGICA GUASAVE	0	0	0	0	0	0	0	0	-	-	0	0	0	-	-
GUASAVE	SLSSA018224	SSA	CENTRO DE SALUD GUASAVE II	0	0	0	0	43	13	-30	772	0.00	4	89	28	-61	46.43	3
GUASAVE	SLSSA001354	SSA	COREREPE (EL GALLO)	0	0	0	0	0	0	0	1	0.00	4	0	0	0	-	-
GUASAVE	SLSSA001366	SSA	EL CUBILETE (EL NUMERO UNO)	0	0	0	0	0	0	0	2	0.00	4	0	0	0	-	-
GUASAVE	SLSSA001412	SSA	EL HUITUSSI	0	0	0	0	0	0	0	0	-	-	0	0	0	-	-
GUASAVE	SLSSA001395	SSA	GABRIEL LEYVA SOLANO (BENITO JUAREZ)	0	0	0	0	0	0	0	2	0.00	4	0	0	0	-	-
GUASAVE	SLSSA001383	SSA	GABRIEL LEYVA SOLANO (EL BATAMOTE)	0	0	0	0	0	0	0	1	0.00	4	0	0	0	-	-
GUASAVE	SLIST000160	ISSSTE	GUASAVE	0	0	0	0	0	0	0	0	-	-	0	0	0	-	-
GUASAVE	SLIMS000271	IMSS	HGZMF 32 GUASAVE	1	1	0	290	45	42	-3	1,978	14.66	2	86	93	7	45.16	4
GUASAVE	SLSSA001255	SSA	HOSPITAL GENERAL GUASAVE	0	0	0	90	5	1	-4	276	32.61	1	7	2	-5	50.00	1
GUASAVE	SLSSA001400	SSA	JUAN JOSE RIOS	0	0	0	0	0	0	0	4	0.00	4	0	0	0	-	-
GUASAVE	SLSSA001313	SSA	LA BRECHA	0	0	0	0	0	0	0	2	0.00	4	0	0	0	-	-
GUASAVE	SLSSA001511	SSA	LA TRINIDAD	0	0	0	0	0	0	0	3	0.00	4	0	0	0	-	-
GUASAVE	SLSSA001470	SSA	LAS QUEMAZONES	0	0	0	0	0	0	0	1	0.00	4	0	0	0	-	-
GUASAVE	SLSSA001424	SSA	LEON FONSECA (ESTACION VERDURA)	0	0	0	0	0	0	0	3	0.00	4	0	0	0	-	-
GUASAVE	SLSSA001436	SSA	NIO	0	0	0	0	0	0	0	3	0.00	4	0	0	0	-	-
GUASAVE	SLSSA001441	SSA	PALOS BLANCOS	0	0	0	0	0	0	0	3	0.00	4	0	0	0	-	-
GUASAVE	SLSSA001506	SSA	SAN RAFAEL (GRAL.MIGUEL VALLE DAVALOS)	0	0	0	0	0	0	0	3	0.00	4	0	0	0	-	-
GUASAVE	SLIMS000312	IMSS	UMFH 15 JUAN JOSE RIOS	0	1	1	1	0	1	1	10	10.00	3	1	2	1	50.00	1
TOTAL MPIO. GUASAVE				1	2	1	381	93	57	-36	3070	12.41		183	125	-58	45.60	

SINALOA	SLSSA002211	SSA	ESTACION NARANJO	0	0	0	0	0	0	0	4	0.00	1	0	0	0	-	-
SINALOA	SLSSA002141	SSA	SINALOA DE LEYVA	0	0	0	0	1	2	1	152	0.00	1	5	8	3	25.00	-
SINALOA	SLSSA017361	SSA	UNIDAD TECNICO ADMINSTRATIVA	0	0	0	0	0	0	0	0	-	-	0	0	0	-	-
TOTAL MPIO. SINALOA DE LEYVA				0	0	0	0	1	2	1	156	0.00		5	8	3	25.00	

TOTAL JURISDICCION 2, GUASAVE				1	2	1	381	94	59	-35	3,226	11.81		188	133	-55	44.36	
--------------------------------------	--	--	--	----------	----------	----------	------------	-----------	-----------	------------	--------------	--------------	--	------------	------------	------------	--------------	--

NUEVA NORMALIDAD

INDICE DE POSITIVIDAD
44.36

TASA DE LETALIDAD
11.81



COVID-19 Sinaloa:

Casos y Defunciones JURISDICCIÓN GUAMUCHIL



NUEVA NORMALIDAD

257

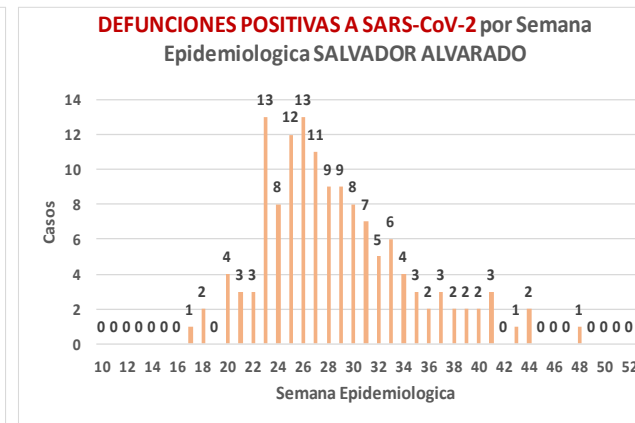
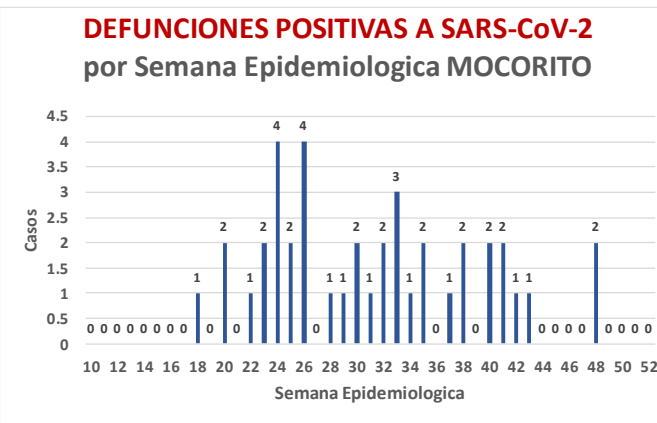
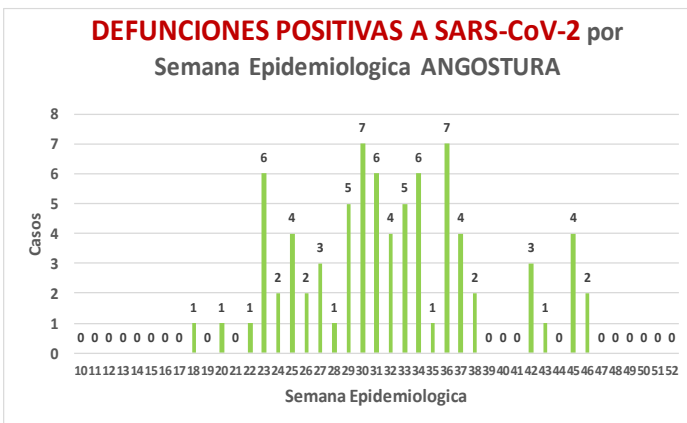
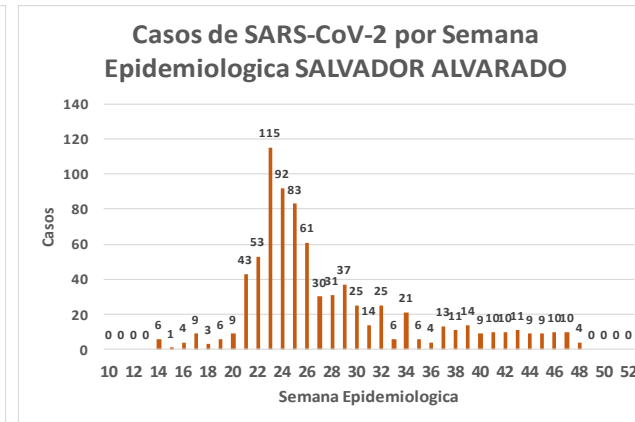
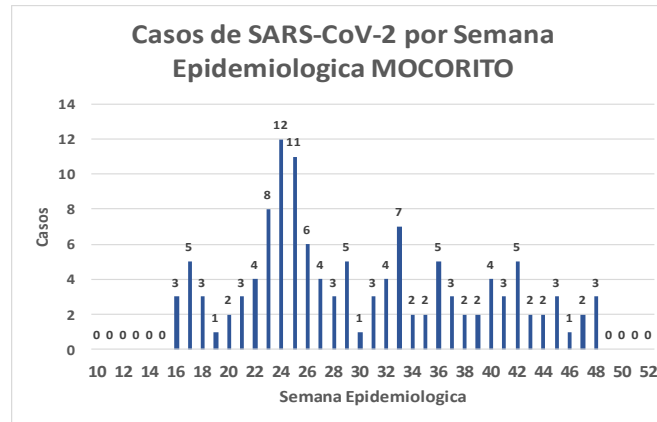
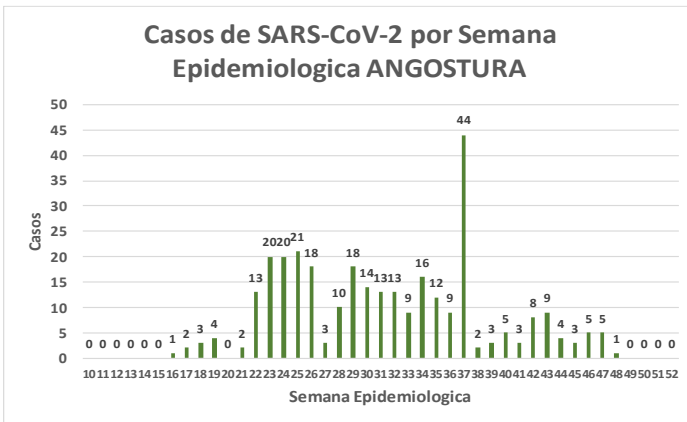
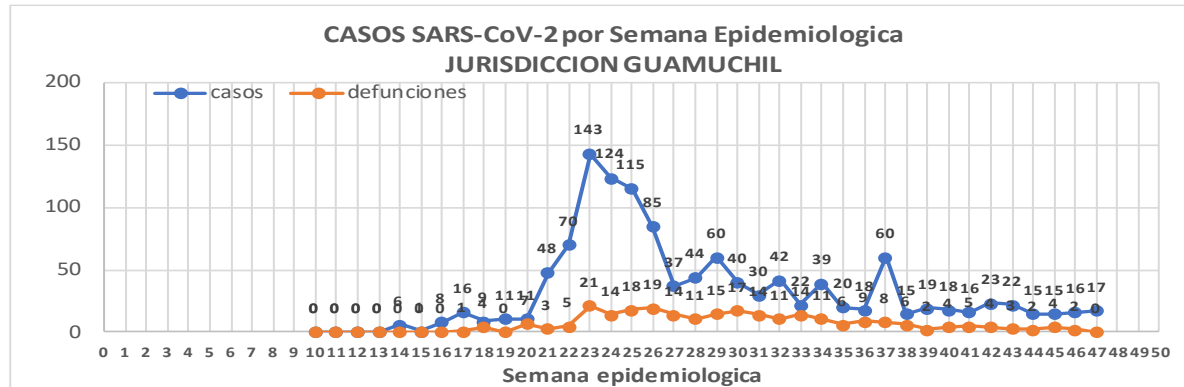
Defunciones Jurisdicción GUAMUCHIL



Datos actualizados al **jueves, 26 de noviembre de 2020**

JURISDICCION SANITARIA	Casos Acum. SARS-CoV-2*	%
Jurisd. No. 3 Guamuchil	1243	100.0%
ANGOSTURA	313	25.2%
MOCORITO	126	10.1%
SALVADOR ALVARADO	804	64.7%

* Municipio de residencia





Jurisd. No. 3 Guamuchil

INSTITUCION	NO ADECUADO	RECHAZADA	NO RECIBIDA	SOSPECHOSOS	TOTAL CON MUESTRA	% SOSPECHOSOS
IMSS	0	7	1	704	712	34.3%
IMSS-OPORTUNIDADES	0	0	0	0	0	0.0%
ISSSTE	0	3	0	89	92	4.4%
PRIVADA	0	0	0	28	28	1.3%
SEDENA	0	0	0	8	8	0.4%
SEMAR	0	0	0	0	0	0.0%
SSA	3	10	0	1,202	1,215	58.6%
PEMEX	0	0	0	0	0	0.0%
ESTATAL	0	0	0	20	20	1.0%
MUNICIPAL	0	0	0	0	0	0.0%
TOTAL	3	20	1	2,051	2,075	100.0%
	0.1%	1.0%	0.0%	98.8%	100.0%	

RESULTADO DEFINITIVO EN PLATAFORMA SISVER; JUR GUAMUCHIL

SARS-CoV-2	1252
NEGATIVO	751
NO RECIBIDA	1
INF AH1N1 PMD	0
RECHAZADA	20
B	1
A H3	0
METAPNEUMOVIRUS	0
ENTEROV//RHINOVIRUS	3
CORONA OC43	0
NO ADECUADO	3
INF A	0
CORONA 229E	0
CORONA NL63	0
CORONA HKU1	0
VSR	0
ADENOVIRUS	0
PARAINFLUENZA 3	0
NO SUBTIPIFICADO	0

NUEVA NORMALIDAD

257

Defunciones
Jurisdicción
GUAMUCHIL

INFORMACION AL DIA : jueves, 26 de noviembre de 2020

SE TOMO MUESTRA PERO SIN RECEPCION EN LABORATORIO

Municipios	IMSS	IMSS-OPORTUNIDADES	ISSSTE	PRIVADA	SEDENA	SEMAR	SSA	PEMEX	ESTATAL	MUNICIPAL	TOTAL
ANGOSTURA	4	0	5	6	0	0	0	0	0	0	15
MOCORITO	2	0	3	0	0	0	0	0	0	0	5
SALVADOR ALVARADO	13	0	6	1	0	0	4	0	0	0	24
TOTAL JURISDICCION	19	0	14	7	0	0	4	0	0	0	44



Unidades de Salud que han reportado en SISVER

MUNICIPIO	CLUES	SECTOR	UNIDAD	Defunciones en la Semana Epidemiológica			Total Defunciones Asociadas a SarsCov-2				Total de Casos Confirmados	Tasa letalidad X 100 (D/G)*100	Lugar Letalidad	PRUEBAS REALIZADAS en la Sem Epidemiologica			INDICE DE POSITIVIDAD	Lugar de Índice de POSITIVIDAD
				SEM EPI NUM-46	SEM EPI NUM-47	Aumento		SEM EPI NUM-46	SEM EPI NUM-47	Aumento				SEM EPI NUM-46	SEM EPI NUM-47	Aumento		
SALVADOR ALVARADO	SLSSA001955	SSA	CENTRO DE SALUD GUAMUCHIL	0	0	0	0	0	0	0	0	-	-	0	0	0	-	-
SALVADOR ALVARADO	SLIST000230	ISSSTE	GUAMUCHIL	0	0	0	0	0	0	0	0	-	-	0	0	0	-	-
SALVADOR ALVARADO	SLIMS000411	IMSS	HGSMF 30 GUAMUCHIL	2	0	-2	136	5	10	5	435	31.26	1	11	16	5	62.50	1
SALVADOR ALVARADO	SLSSA018113	SSA	HOSPITAL GENERAL DE GUAMUCHIL	0	0	0	58	4	4	0	334	17.37	2	8	8	0	50.00	2
SALVADOR ALVARADO	SLSSA002631	SSA	JURISDICCION SANITARIA III GUAMUCHIL	0	0	0	0	0	0	0	270	0.00	3	0	1	1	0.00	3
TOTAL MPIO. SALVADOR ALVARADO				2	0	-2	194	9	14	5	1039	18.67		19	25	6	56.00	
ANGOSTURA	SLSSA000193	SSA	HOSPITAL INTEGRAL ANGOSTURA	0	0	0	0	0	0	0	19	0.00	1	0	0	0	-	-
ANGOSTURA	SLIMS000090	IMSS	UMF 51 LA ANGOSTURA	0	0	0	0	0	0	0	3	0.00	1	0	0	0	-	-
TOTAL MPIO. ANGOSTURA				0	0	0	0	0	0	0	22	0.00		0	0	0	-	
MOCORITO	SLSSA001716	SSA	HOSPITAL INTEGRAL MOCORITO	0	0	0	1	0	0	0	16	6.25	1	0	0	0	-	-
TOTAL MPIO. MOCORITO				0	0	0	1	0	0	0	16	6.25		0	0	0	-	
TOTAL JURISDICCION 3, GUAMUCHIL				2	0	-2	195	9	14	5	1,077	18.11		19	25	6	56.00	

NUEVA NORMALIDAD

INDICE DE POSITIVIDAD
56.

TASA DE LETALIDAD
18.11



COVID-19 Sinaloa:

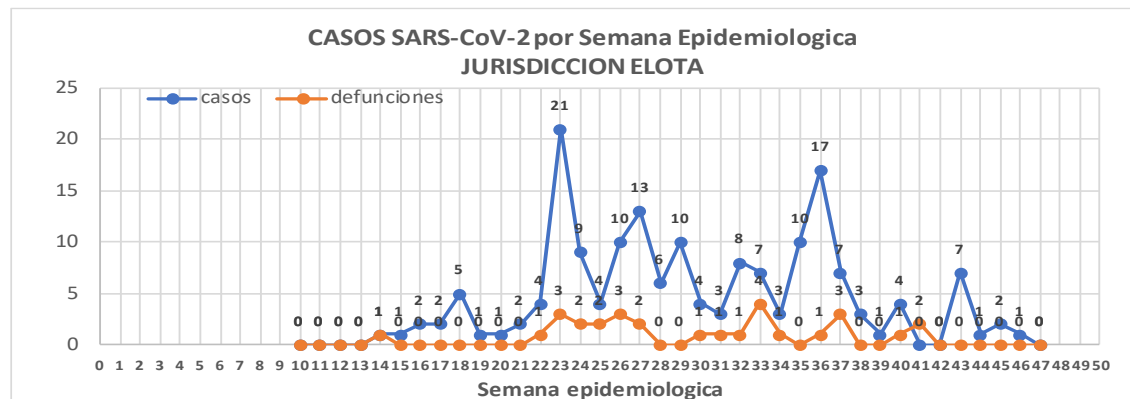
Casos y Defunciones JURISDICCIÓN ELOTA



Datos actualizados al **jueves, 26 de noviembre de 2020**

JURISDICCION SANITARIA	Casos Acum. SARS-CoV-2*	%
Jurisd. No. 5 Eloa	170	100.0%
COSALA	69	40.6%
ELOTA	54	31.8%
SAN IGNACIO	47	27.6%

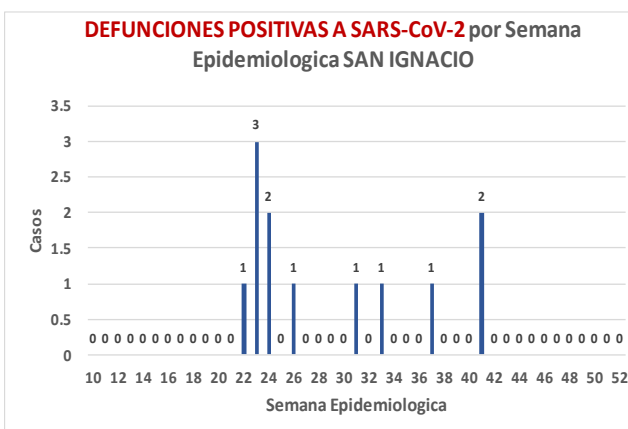
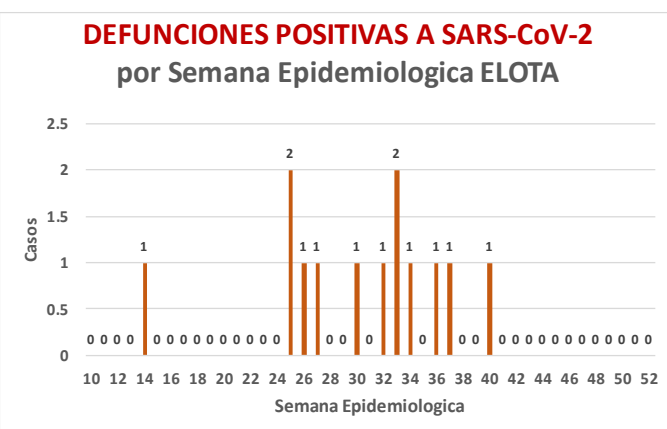
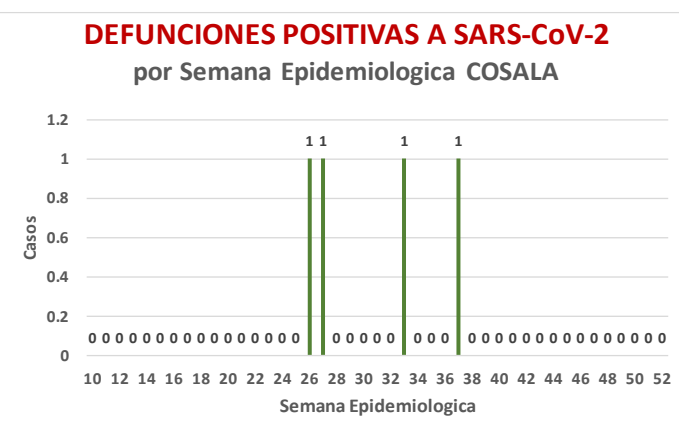
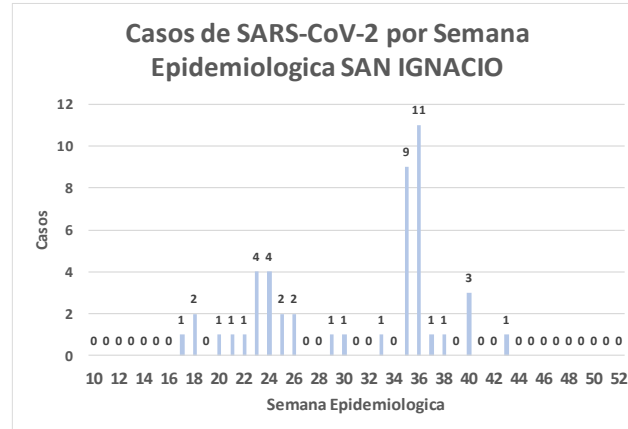
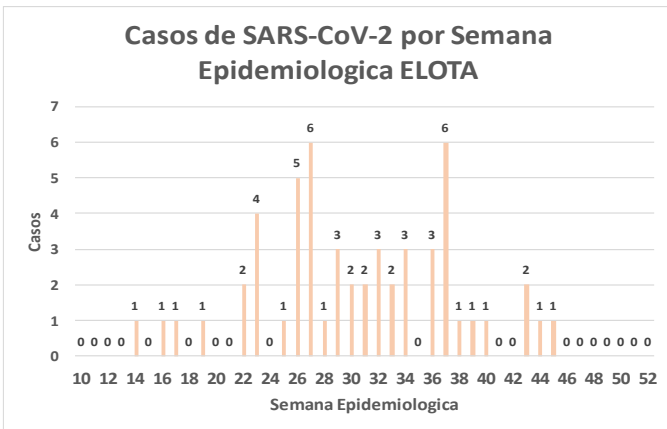
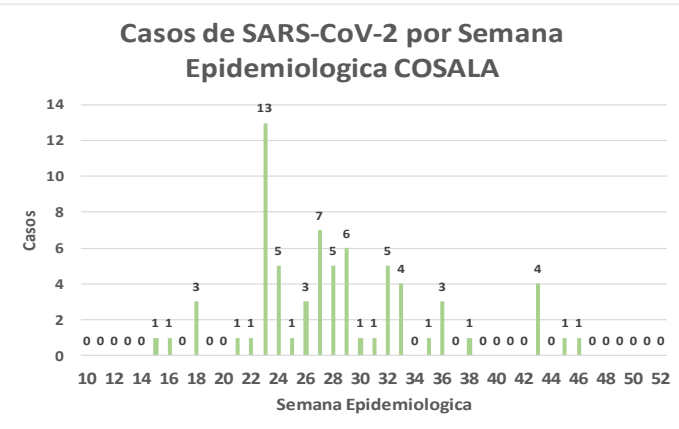
* Municipio de residencia



NUEVA NORMALIDAD

29

Defunciones Jurisdicción ELOTA





NUEVA
NORMALIDAD

29

Defunciones
Jurisdicción
ELOTA



Jurisd. No. 5 Elota

INSTITUCION	NO ADECUADO	RECHAZADA	NO RECIBIDA	SOSPECHOSOS	TOTAL CON MUESTRA	% SOSPECHOSOS
IMSS	0	0	0	42	42	10.7%
IMSS-OPORTUNIDADES	0	0	0	1	1	0.3%
ISSSTE	0	0	0	43	43	11.0%
PRIVADA	0	1	0	7	8	2.0%
SEDENA	0	0	0	4	4	1.0%
SEMAR	0	0	0	0	0	0.0%
SSA	2	14	0	271	287	73.4%
PEMEX	0	0	0	0	0	0.0%
ESTATAL	0	0	0	5	5	1.3%
MUNICIPAL	0	0	0	1	1	0.3%
TOTAL	2	15	0	374	391	100.0%

0.5% 3.8% 0.0% 95.7% 100.0%

RESULTADO DEFINITIVO EN PLATAFORMA SISVER; JUR ELOTA

SARS-CoV-2	173
NEGATIVO	173
NO RECIBIDA	0
INF AH1N1 PMD	1
RECHAZADA	15
B	4
A H3	0
METAPNEUMOVIRUS	1
ENTEROV//RHINOVIRUS	3
CORONA OC43	1
NO ADECUADO	2
INF A	0
CORONA 229E	0
CORONA NL63	0
CORONA HKU1	0
VSR	0
ADENOVIRUS	1
PARAINFLUENZA 3	0
NO SUBTIPIFICADO	0

INFORMACION AL DIA : jueves, 26 de noviembre de 2020

SE TOMO MUESTRA PERO SIN RECEPCION EN LABORATORIO

Municipios	IMSS	IMSS-OPORTUNIDADES	ISSSTE	PRIVADA	SEDENA	SEMAR	SSA	PEMEX	ESTATAL	MUNICIPAL	TOTAL
COSALA	0	0	1	0	0	0	2	0	0	0	3
ELOTA	1	0	8	0	0	0	0	0	0	0	9
SAN IGNACIO	0	0	1	0	0	0	4	0	0	0	5
TOTAL JURISDICCION	1	0	10	0	0	0	6	0	0	0	17

Unidades de Salud que han reportado en SISVER

MUNICIPIO	CLUES	SECTOR	UNIDAD	Defunciones en la Semana Epidemiológica			Total Defunciones Asociadas a SarsCov-2	Casos confirmados en la Semana Epidemiológica			Total de Casos Confirmados	Tasa letalidad X 100 (D/G)*100	Lugar Letalidad	PRUEBAS REALIZADAS en la Sem Epidemiológica			INDICE DE POSITIVIDAD	Lugar de Índice de POSITIVIDAD
				SEM EPI NUM-46	SEM EPI NUM-47	Aumento		SEM EPI NUM-46	SEM EPI NUM-47	Aumento				SEM EPI NUM-46	SEM EPI NUM-47	Aumento		
ELOTA	SLSSA017594	SSA	HOSPITAL GENERAL LA CRUZ	0	0	0	0	0	0	0	6	0.00	1	1	0	-1	-	-
ELOTA	SLSSA001086	SSA	LA CRUZ	0	0	0	0	0	0	0	0	-	-	0	0	0	-	-
ELOTA	SLIMS000225	IMSS	UMF 21 LA CRUZ	0	0	0	0	0	0	0	3	0.00	1	0	0	0	-	-
TOTAL MPIO. ELOTA				0	0	0	0	0	0	0	9	0.00		1	0	-1	-	
COSALÁ	SLSSA000572	SSA	HOSPITAL INTEGRAL COSALA	0	0	0	1	0	0	0	55	1.82	-	0	0	0	-	-
TOTAL MPIO. COSALA				0	0	0	1	0	0	0	55	1.82		0	0	0	-	
SAN IGNACIO	SLSSA017570	SSA	HOSPITAL INTEGRAL SAN IGNACIO	0	0	0	0	0	0	0	0	-	-	0	0	0	-	-
TOTAL MPIO. SAN IGNACIO				0	0	0	0	0	0	0	0	-		0	0	0	-	
TOTAL JURISDICCION 5, ELOTA				0	0	0	1	0	0	0	64	1.56		1	0	-1	-	

NUEVA NORMALIDAD

INDICE DE POSITIVIDAD -

TASA DE LETALIDAD 1.56





DIRECCIÓN DE PREVENCIÓN Y PROMOCIÓN DE LA SALUD
SUBDIRECCIÓN DE VIGILANCIA EPIDEMIOLÓGICA

SALUD

SECRETARÍA DE SALUD

