



SERVICIOS DE SALUD DE SINALOA

SUBDIRECCIÓN DE VIGILANCIA EPIDEMIOLÓGICA

COVID-19 SINALOA

Comunicado Técnico Diario

NUEVA
NORMALIDAD

miércoles, 26 de mayo de 2021

SALUD

SECRETARÍA DE SALUD



Dr. José Pablo Güémez Alvarez

Jefe de Depto. De Vigilancia Epidemiologica

Servicios de Salud de Sinaloa

Nota: Este comunicado contiene información preliminar y sus datos pueden variar sin previo aviso, datos presentados disponibles a la fecha y corte especificados.

TABLA POR MUNICIPIO DE RESIDENCIA DEL PACIENTE

SUBDIRECCION DE EPIDEMIOLOGIA

SINALOA , PLATAFORMA DE VIGILANCIA EPIDEMIOLOGICA COVID-19

Municipios	Notificados en Plataforma	Acumulados al 26/may/2021		RESULTADO FINAL						Total Activos*
	Num.-	Femeninos	Masculinos	RESULTADO NEGATIVO	RESULTADO INFLUENZA	OTROS DX	POSITIVO SARS-CoV-2	SOSPECHOSOS	DEFUNCION (+) Sars-CoV-2	
AHOME	13,378	7,347	6,031	7,468	30	257	5,547	76	1,082	84
CHOIX	315	151	164	145	2	9	157	2	24	7
EL FUERTE	1,475	769	706	748	1	33	685	8	156	23
GUASAVE	11,698	6,452	5,246	5,270	4	1,522	4,810	92	700	18
SINALOA	1,078	533	545	570	0	48	458	2	85	0
ANGOSTURA	785	380	405	316	0	25	441	3	127	0
MOCORITO	436	219	217	213	0	24	198	1	70	0
SALVADOR ALVARADO	2,518	1,334	1,184	1,160	0	61	1,289	8	222	3
BADIRAGUATO	568	321	247	297	0	45	224	2	28	0
CULIACÁN	41,762	23,081	18,681	21,676	9	3,212	16,696	169	2,232	143
NAVOLATO	3,007	1,651	1,356	1,637	4	165	1,182	19	220	7
COSALÁ	348	194	154	102	0	161	83	2	8	0
ELOTA	518	279	239	280	1	36	199	2	38	0
SAN IGNACIO	154	81	73	84	0	7	63	0	16	0
CONCORDIA	173	79	94	72	0	-1	87	1	32	1
MAZATLAN	13,459	7,203	6,256	6,143	1	1,367	5,894	54	931	84
ESCUINAPA	829	454	375	376	0	56	394	3	83	4
ROSARIO	688	352	336	348	1	47	280	12	50	9
Total	93,189	50,880	42,309	46,905	53	7,074	38,687	456	6,104	383
Otro Estado	540	212	328	264	0	38	236	2	56	

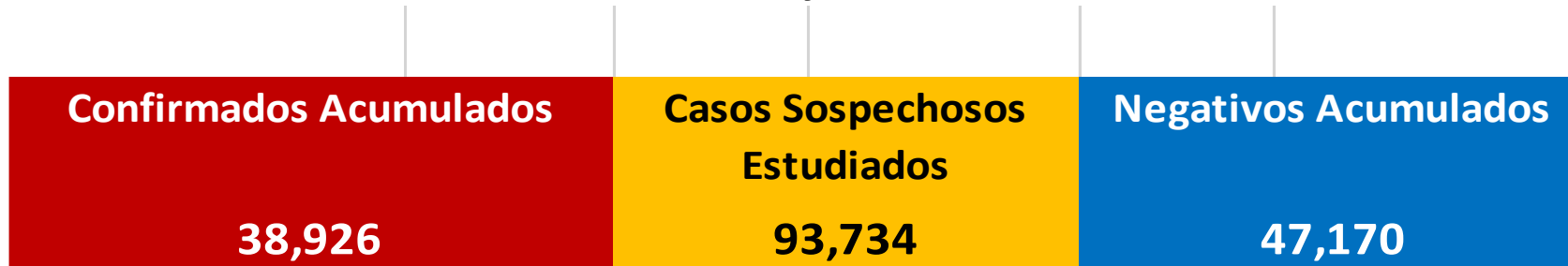
Fuente: Plataforma Nacional SISVER, Preliminar al Corte. Acumulados al 26/may/2021 , Por Lugar de Residencia.

CASOS ACTIVOS*: Caso Confirmado Positivo con fecha de inicio de sintomas en los ultimos 14 dias.



COVID-19 SINALOA: Resumen de Casos

27 febrero 2020 - al miércoles, 26 de mayo de 2021



* CASO ACTIVO: Caso Confirmado Positivo con Fecha de Inicio de Síntomas en los Últimos 14 Días



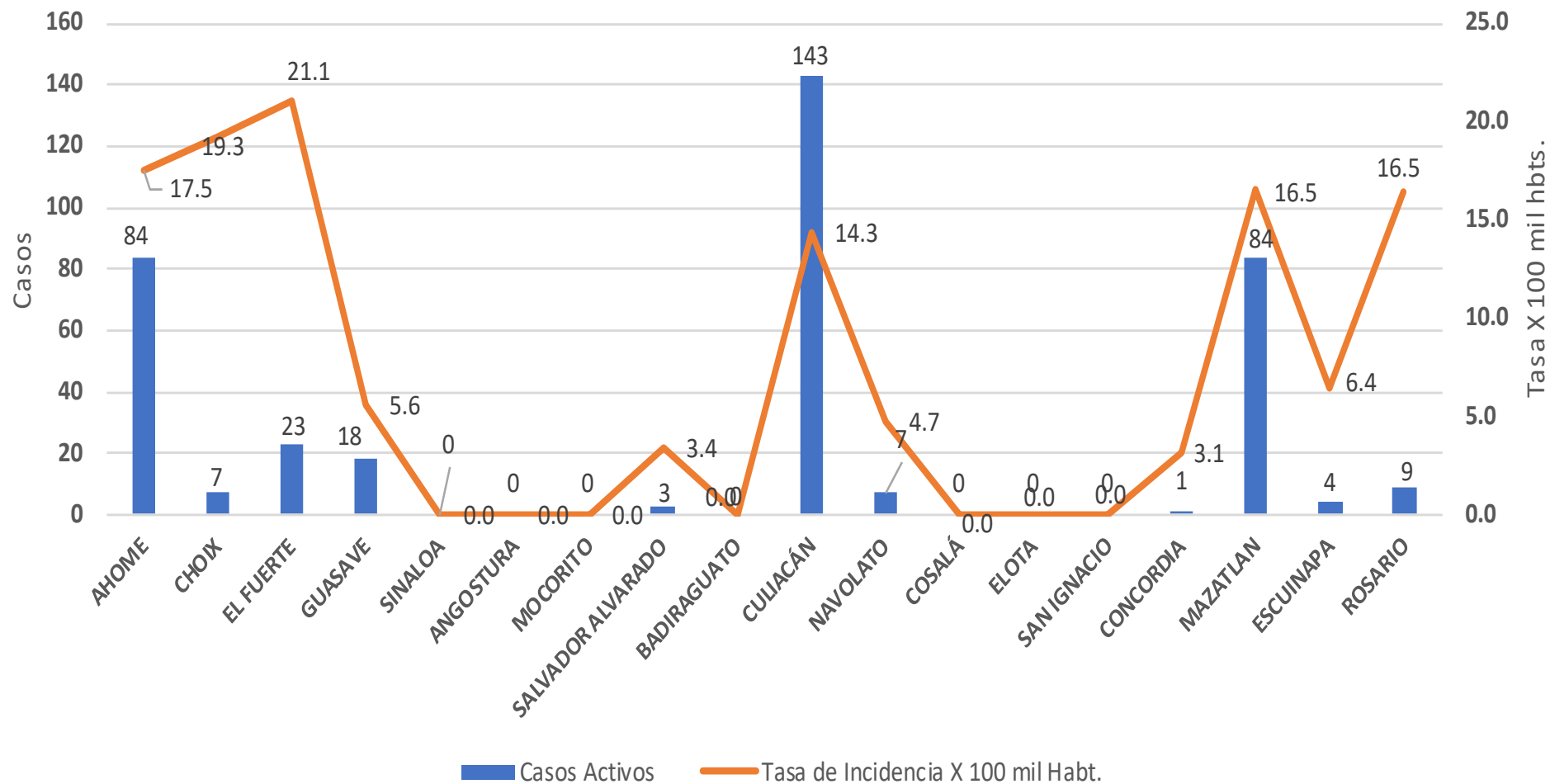
454 Días

[27/02/2020 - 26/05/2021]

Días de COVID-19 en SINALOA

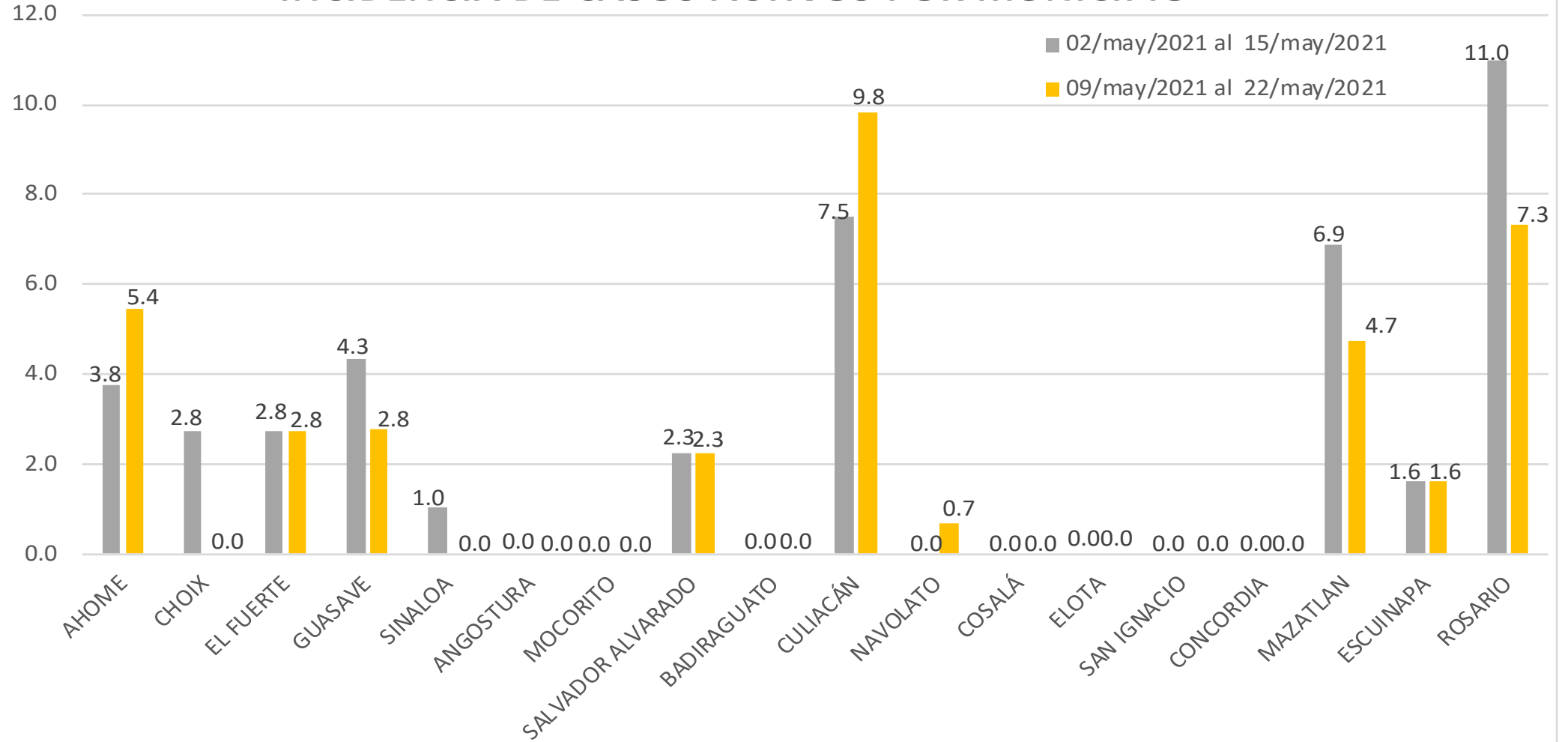


Casos Confirmados* Activos, de COVID-19 por Municipio al día de hoy 26/may/2021





INCIDENCIA DE CASOS ACTIVOS POR MUNICIPIO



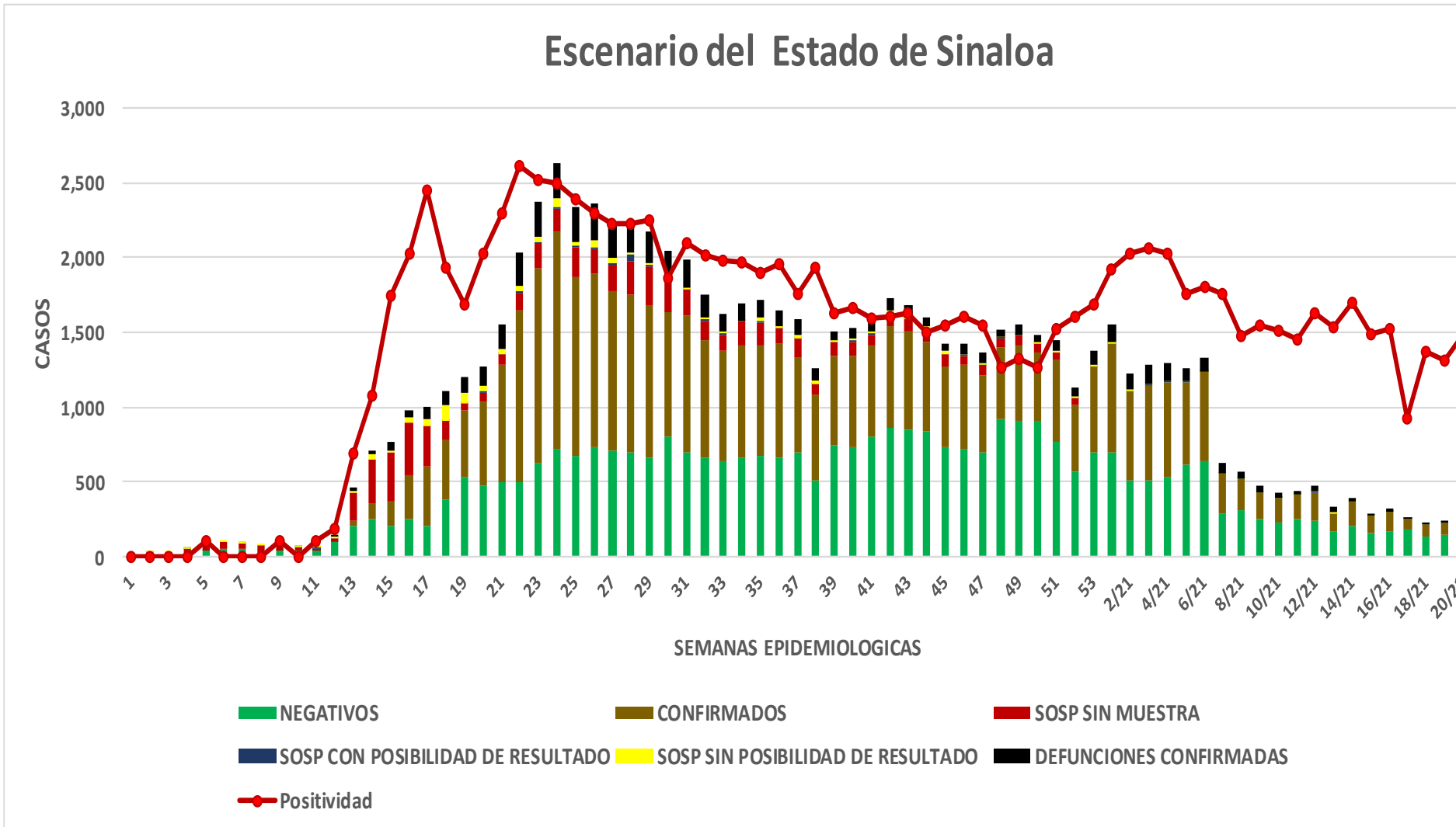
COVID-19 Sinaloa: Casos positivos, sospechosos y negativos

93,734 Personas
Notificadas

39.6% Positividad
Semana 20/2021

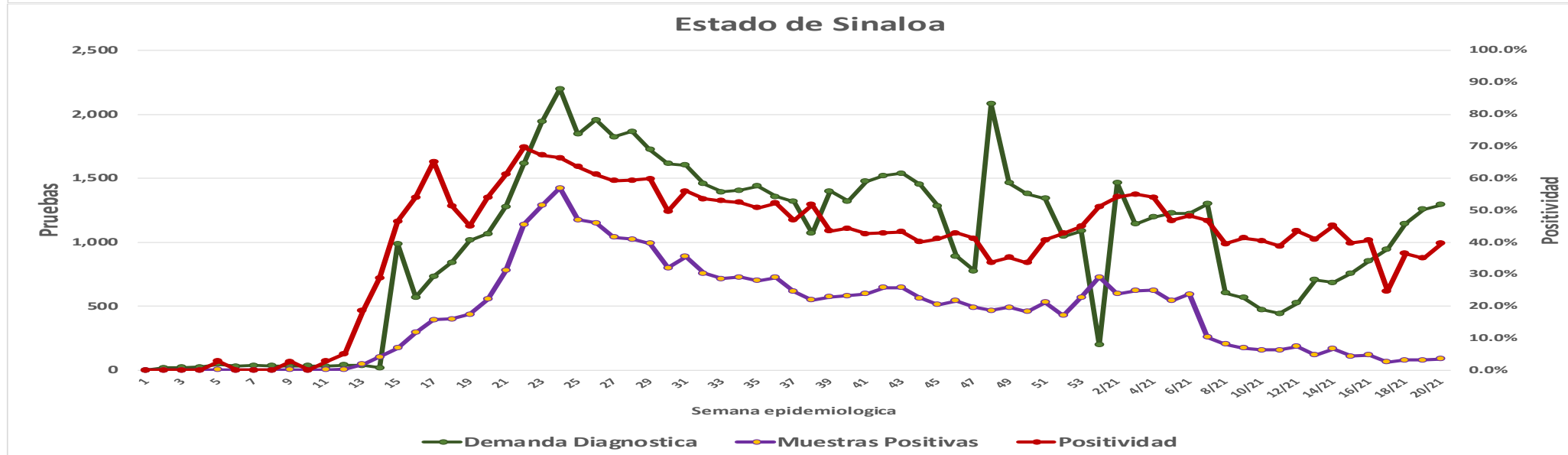
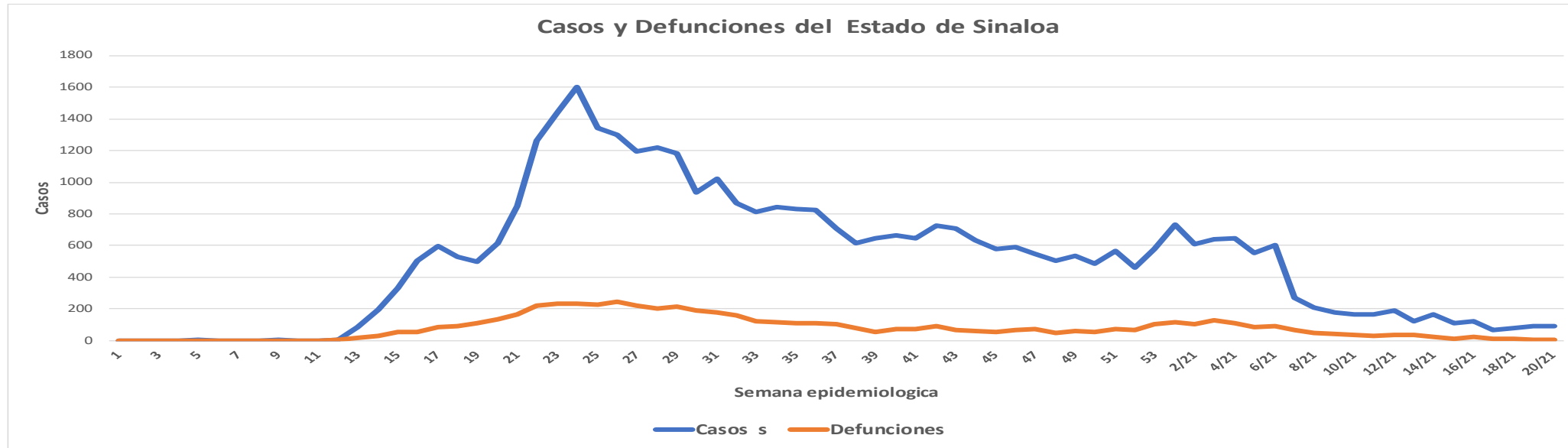
**NUEVA
NORMALIDAD**

Escenario del Estado de Sinaloa



COVID-19 Sinaloa: Casos Estimados, Defunciones, Demanda Diagnostica y Positividad

**NUEVA
NORMALIDAD**



COVID-19 Sinaloa: Casos Positivos a SARS-CoV-2, por LESPS Notificados los últimos 7 días.

CASOS CONFIRMADOS A SARS-CoV-2 SEGÚN MUNICIPIO LOS ULTIMOS 7 DIAS POR LESPS	26/05/2021 Acum. Hasta el día de hoy	CASOS CONFIRMADOS A SARS-COV-2 LOS ULTIMOS 7 DIAS POR LESPS							Total de Casos Confirmados Ultimos 7 Dias
		Registrados en Plataforma SINAVE/SISVER							
		25/05/2021	24/05/2021	23/05/2021	22/05/2021	21/05/2021	20/05/2021	19/05/2021	
AHOME	5,547	12	4	0	2	0	1	4	23
CHOIX	157	0	0	0	0	0	0	0	0
EL FUERTE	685	1	0	0	0	0	0	2	3
GUASAVE	4,810	5	2	0	0	0	3	0	10
SINALOA	458	0	0	0	0	0	0	0	0
ANGOSTURA	441	0	0	0	0	0	0	0	0
MOCORITO	198	0	0	0	0	0	0	0	0
SALVADOR ALVARADO	1,289	0	1	0	0	0	0	1	2
BADIRAGUATO	224	0	0	0	0	0	0	0	0
CULIACAN	16,696	12	6	1	0	9	13	10	51
NAVOLATO	1,182	0	0	0	0	0	0	1	1
COSALA	83	0	0	0	0	0	0	0	0
ELOTA	199	0	0	0	0	0	0	0	0
SAN IGNACIO	63	0	0	0	0	0	0	0	0
CONCORDIA	87	0	0	0	0	0	0	0	0
MAZATLAN	5,894	2	3	0	1	0	0	4	10
ESCUINAPA	394	0	0	0	0	0	0	0	0
ROSARIO	280	0	1	0	0	0	0	1	2
Total Estado	38,687	32	17	1	3	9	17	23	102
De Otros Estados	236								
	38,923								

NUEVA
NORMALIDAD



COVID-19 Sinaloa: Casos y Defunciones Positivas a SARS-CoV-2, por LESPS, Notificadas los últimos 7 días.

NUEVA
NORMALIDAD

CASOS POSITIVOS A SARS-CoV-2 SEGÚN JURISDICCION LOS ULTIMOS 7 DIAS	26/05/2021 Acum. Hasta el día de hoy	CASOS POSITIVOS A SARS-COV-2 LOS ULTIMOS 7 DIAS							Total de Casos Confirmados Ultimos 7 Dias
		Registrados en Plataforma SINAVE/SISVER							
		25/05/2021	24/05/2021	23/05/2021	22/05/2021	21/05/2021	20/05/2021	19/05/2021	
Jurisdiccion I, Los Mochis	6,389	13	4	0	2	0	1	6	26
Jurisdiccion II, Guasave	5,268	5	2	0	0	0	3	0	10
Jurisdiccion III, Guamuchil	1,928	0	1	0	0	0	0	1	2
Jurisdiccion IV, Culiacan	18,185	12	6	1	0	9	13	11	52
Jurisdiccion V, Mazatlan	6,243	0	0	0	0	0	0	0	0
Jurisdiccion VI, Escuinapa	674	2	4	0	1	0	0	5	12
Total Estado	38,687	32	17	1	3	9	17	23	102

BASE SISVER									
DEFUNCIONES POSITIVAS A SARS-CoV-2 POR JURISDICCION LOS ULTIMOS 7 DIAS	26/05/2021 Acum. Hasta el día de hoy	DEFUNCIONES POSITIVAS A SARS-COV-2 LOS ULTIMOS 7 DIAS							Total de Casos Confirmados Ultimos 7 Dias
		Registrados en Plataforma SINAVE/SISVER							
		25/05/2021	24/05/2021	23/05/2021	22/05/2021	21/05/2021	20/05/2021	19/05/2021	
Jurisdiccion I, Los Mochis	1,262	0	1	1	1	2	1	0	6
Jurisdiccion II, Guasave	785	0	0	1	1	0	2	1	5
Jurisdiccion III, Guamuchil	419	0	0	0	0	0	0	0	0
Jurisdiccion IV, Culiacan	2,488	0	0	1	3	0	1	1	6
Jurisdiccion V, Mazatlan	1,017	0	0	0	0	0	0	0	0
Jurisdiccion VI, Escuinapa	133	0	1	1	0	0	0	1	3
Total Estado	6,104	0	2	4	5	2	4	3	20



COVID-19 Sinaloa: Defunciones Confirmadas por Laboratorio a SARS-CoV-2 Notificadas por Municipio últimos 7 días.

BASE SISVER

DEFUNCIONES POSITIVAS A SARS-CoV-2 SEGÚN MUNICIPIO LOS ULTIMOS 7 DIAS	26/05/2021 Acum. Hasta el día de hoy	DEFUNCIONES POSITIVAS A SARS-COV-2 LOS ULTIMOS 7 DIAS							Total de Casos Confirmados Ultimos 7 Dias
		Registrados en Plataforma SINAVE/SISVER							
		25/05/2021	24/05/2021	23/05/2021	22/05/2021	21/05/2021	20/05/2021	19/05/2021	
AHOME	1,082	0	1	1	1	2	0	0	5
CHOIX	24	0	0	0	0	0	0	0	0
EL FUERTE	156	0	0	0	0	0	1	0	1
GUASAVE	700	0	0	1	1	0	2	1	5
SINALOA	85	0	0	0	0	0	0	0	0
ANGOSTURA	127	0	0	0	0	0	0	0	0
MOCORITO	70	0	0	0	0	0	0	0	0
SALVADOR ALVARADO	222	0	0	0	0	0	0	0	0
BADIRAGUATO	28	0	0	0	0	0	0	0	0
CULIACAN	2,232	0	0	1	3	0	1	1	6
NAVOLATO	220	0	0	0	0	0	0	0	0
COSALA	8	0	0	0	0	0	0	0	0
ELOTA	38	0	0	0	0	0	0	0	0
SAN IGNACIO	16	0	0	0	0	0	0	0	0
CONCORDIA	32	0	0	0	0	0	0	0	0
MAZATLAN	931	0	1	1	0	0	0	1	3
ESCUINAPA	83	0	0	0	0	0	0	0	0
ROSARIO	50	0	0	0	0	0	0	0	0
Total Estado	6,104	0	2	4	5	2	4	3	20
Defunciones; Residentes de otros Estados	38								
Total Defunciones en el EDO	6,142								

NUEVA NORMALIDAD



COVID-19 Sinaloa: Defunciones Confirmadas por Laboratorio, Asociación o Dictaminación a SARS-CoV-2 Notificadas al Estado.

COVID-19, SINALOA: DEFUNCIONES POR ASOCIACION Y DICTAMINACION CLINICA EPIDEMIOLOGICA

NUEVA
NORMALIDAD

CLASIFICACION FINAL DEFUNCIONES	Informacion hasta: 26/05/2021			TOTAL DEFUNCIONES
	TOMA DE MUESTRA		TOTAL	
	SI	NO		
CONFIRMADO POR LABORATORIO	5431	0	5,431	6,160
CONFIRMADO POR ANTIGENO	9	392	401	
CONFIRMADO POR ASOCIACIÓN	16	68	84	
CONFIRMADO POR DICTAMINACIÓN	26	218	244	
INVALIDO	3	0	3	577
NO REALIZADO	84	0	84	
SOSPECHOSO	25	465	490	
NEGATIVO	1806	0	1,806	1,913
NEGATIVO ANTIGENO	1	106	107	
TOTAL GENERAL	7,400	1,143	8,543	8,650



COVID-19 Sinaloa: Casos y Defunciones en Embarazadas y Menores de 18 años

EMBARAZADAS CON SARS-COV2 Registrados en Plataforma SINAVE/SISVER	Casos	Defunciones
SSA	127	5
IMSS	148	1
IMSS-OPORTUNIDADES	11	0
SEDENA	8	0
ISSSTE	9	0
SEMAR	4	0
MUNICIPAL	2	0
HOSPITAL MARGARITA MAZA DE JUAREZ	0	0
ESTATAL	5	0
HOSPITAL CIVIL DE CULIACAN	0	0
PRIVADA	1	0
CLINICA HOSPITAL CULIACAN S. A. DE C. V.	0	0
HOSPITAL MARINA MAZATLAN	0	0
HOSPITAL ANGELES CULIACAN	0	0
MEDICA DE LA CIUDAD	0	1
Total	315	7

MENORES DE 18 AÑOS POSITIVOS A SARS-CoV-2	Casos	Defunciones
SSA	496	5
IMSS	254	9
IMSS-OPORTUNIDADES	17	1
SEDENA	1	0
ISSSTE	21	1
SEMAR	4	0
MUNICIPAL	2	0
HOSPITAL MARGARITA MAZA DE JUAREZ	0	0
ESTATAL	25	0
HOSPITAL CIVIL DE CULIACAN	0	0
PRIVADA	11	0
CLINICA HOSPITAL CULIACAN S. A. DE C. V.	0	0
HOSPITAL MARINA MAZATLAN	0	0
HOSPITAL ANGELES CULIACAN	0	0
MEDICA DE LA CIUDAD	0	0
Total	831	16

NUEVA
NORMALIDAD



COVID-19 Sinaloa:

Casos confirmados en personal de la salud por Institución



NUEVA NORMALIDAD

SARS-CoV-2 POR INSTITUCION Y PERSONAL DE LA SALUD <small>Registrados en Plataforma SINAVE/SISVER</small>	MEDICOS	ENFERMERAS	OTROS TRABAJADORES DE LA SALUD	LABORATORISTAS	DENTISTAS	TOTAL
SSA	650	780	601	47	56	2,134
IMSS	684	1,295	942	62	19	3,002
IMSS-OPORTUNIDADES	39	43	27	2	1	112
SEDENA	3	4	6	1	0	14
ISSSTE	143	290	141	20	7	601
SEMAR	8	21	5	2	2	38
MUNICIPAL	13	11	12	0	0	36
HOSPITAL MARGARITA MAZA DE JUAREZ	13	11	12	0	0	36
ESTATAL	85	46	24	2	0	157
HOSPITAL CIVIL DE CULIACAN	85	46	24	2	0	157
PRIVADA	41	21	15	5	1	83
CLINICA HOSPITAL CULIACAN S. A. DE C. V.	1	0	0	0	0	1
HOSPITAL MARINA MAZATLAN	5	12	12	4	0	33
HOSPITAL ANGELES CULIACAN	6	1	1	0	0	8
MEDICA DE LA CIUDAD	4	1	0	0	0	5
Total	1,666	2,511	1,773	141	86	6,177

CONFIRMADOS DEL AREA DE LA SALUD <small>Registrados en Plataforma SINAVE/SISVER</small>	Hasta el día de Hoy	DEFUNCION
MEDICOS	1,666	51
ENFERMERAS	2,511	15
OTROS TRABAJADORES DE LA SALUD	1,773	16
LABORATORISTAS	141	2
DENTISTAS	86	2
Total	6,177	86





DIRECCIÓN DE PREVENCIÓN Y PROMOCIÓN DE LA SALUD
SUBDIRECCIÓN DE VIGILANCIA EPIDEMIOLÓGICA

SALUD

SECRETARÍA DE SALUD

