



SERVICIOS DE SALUD DE SINALOA

SUBDIRECCIÓN DE VIGILANCIA EPIDEMIOLÓGICA

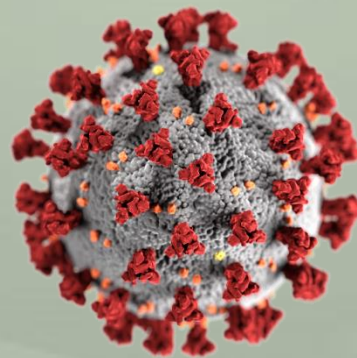


DOMINGO, 26 DE MARZO DEL 2023

27/FEB/2020 AL 26/MAR/2023, 1123 DÍAS TRANSCURRIDOS DE COVID-19 EN SINALOA

COVID-19 SINALOA

COMUNICADO TECNICO DIARIO



Nota: Este comunicado contiene información preliminar y sus datos pueden variar sin previo aviso, datos presentados disponibles a la fecha y corte especificados.



Dr. Rafael Martínez Rocha

Jefe de Depto. De Vigilancia Epidemiológica
Servicios de Salud de Sinaloa



SALUD

SECRETARÍA DE SALUD

DGE

DIRECCIÓN GENERAL
DE EPIDEMIOLOGÍA

PLATAFORMA SINAVE/SISVER



SITUACION GENERAL EN EL ESTADO DE SINALOA POR SARS-COV 2



SERVICIOS DE SALUD DE SINALOA SUBDIRECCION DE EPIDEMIOLOGIA

SINALOA , PLATAFORMA DE VIGILANCIA EPIDEMIOLOGICA COVID-19

MUNICIPIOS	NOTIFICADOS ACUMULADO AL 26/mar/2023			RESULTADO FINAL						
	AMBOS GENEROS	FEMENINOS	MASCULINOS	RESULTADO NEGATIVO	RESULTADO INFLUENZA	OTROS DX	POSITIVO SARS-CoV-2	SOSPECHOSOS	DEFUNCION (+) Sars-CoV-2	CASOS ACTIVOS *
AHOME	67,802	38,626	29,176	35,973	92	510	30,091	4	1,739	36
CHOIX	988	530	458	474	12	16	478	0	49	4
EL FUERTE	6,266	3,550	2,716	2,818	152	57	3,302	0	289	0
GUASAVE	43,243	24,983	18,260	22,269	143	670	15,589	0	1,072	16
SINALOA	3,316	1,866	1,450	1,906	12	59	1,194	0	154	2
ANGOSTURA	2,960	1,638	1,322	1,326	11	19	1,558	0	173	1
MOCORITO	1,831	995	836	999	15	31	738	0	112	2
SALVADOR ALVARADO	8,728	5,074	3,654	4,358	26	44	4,196	0	288	4
BADIRAGUATO	2,480	1,393	1,087	1,454	552	48	911	0	42	2
CULIACAN	212,204	123,981	88,223	118,829	260	2,099	85,366	24	3,595	245
NAVOLATO	11,136	6,399	4,737	5,632	23	104	5,062	1	352	7
COSALA	1,342	682	660	604	10	15	515	0	16	0
ELOTA	3,823	2,091	1,732	2,192	10	37	1,470	0	69	0
SAN IGNACIO	811	452	359	407	0	13	378	0	31	1
CONCORDIA	650	337	313	307	79	7	310	0	48	0
MAZATLAN	69,623	39,152	30,471	38,939	99	560	27,526	2	1,676	29
ESCUINAPA	4,616	2,626	1,990	2,068	32	107	2,236	0	159	0
ROSARIO	3,695	1,964	1,731	1,534	6	39	1,992	0	114	0
TOTAL	445,514	256,339	189,175	242,089	1,534	4,435	182,912	31	9,978	349
OTRO ESTADO	7,428	4,313	4,259	6,057	20	5	2,342	7	110	6

NOTIFICADOS

445,514

NEGATIVOS

242,089

POSITIVOS

182,912

SOSPECHOSOS

31

DEFUNCIONES

9,978

HOSPITALIZADOS

21,045

TASAS E INDICES ACUMULADOS

TASA DE INCIDENCIA ESTATAL X 100,000 HABS 5,706

INDICE DE LETALIDAD 5.46%

% POSITIVIDAD 41.1%

INDICE DE HOSPITALIZACION 11.4%



CASOS ACTIVOS*: Caso Confirmado Positivo con fecha de inicio de sintomas en los ultimos 14 dias.



CASOS ACTIVOS POR MUNICIPIO EN EL ESTADO DE SINALOA POR SARS-COV 2



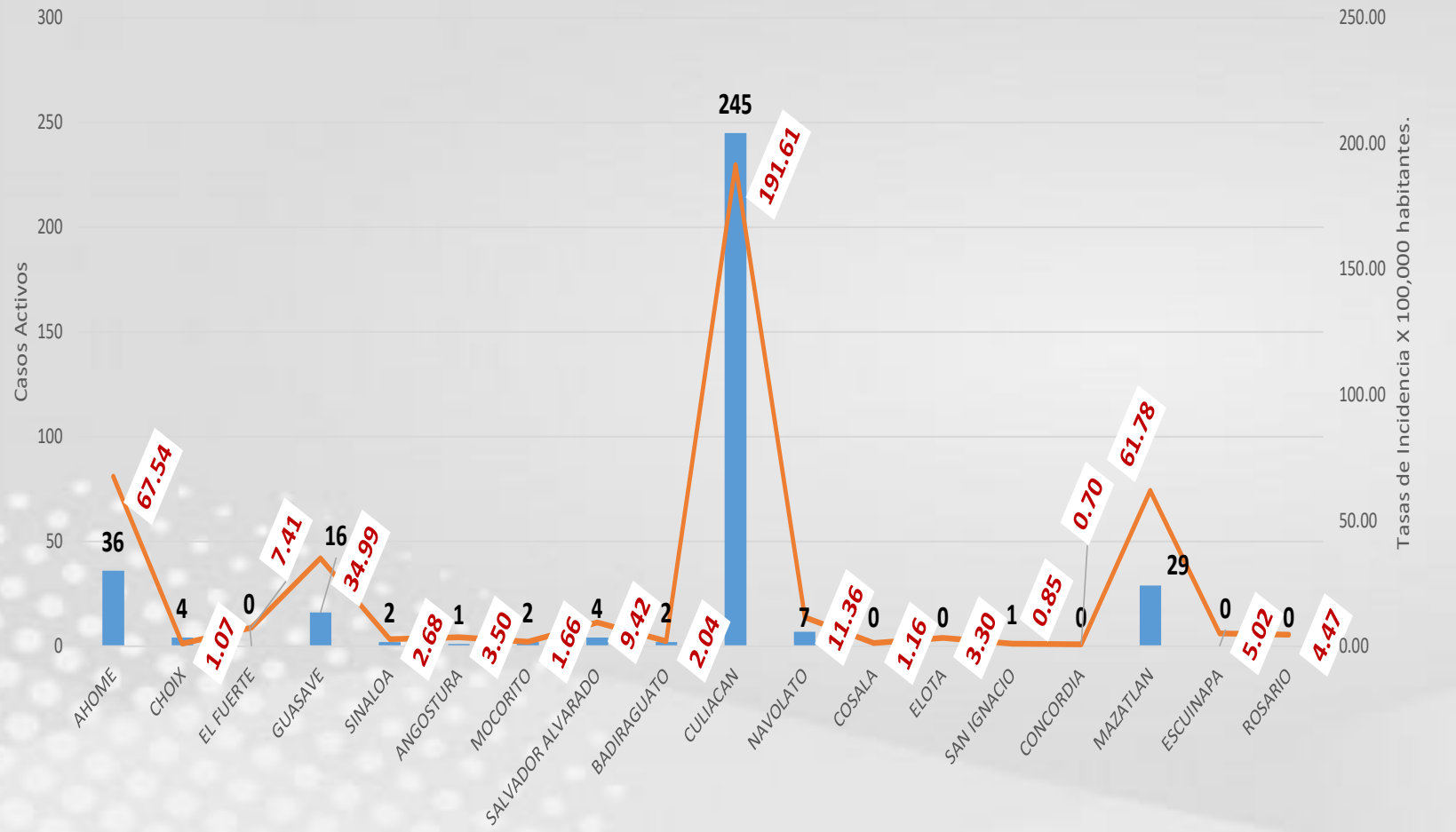
ACTIVOS ESTIMADOS

349

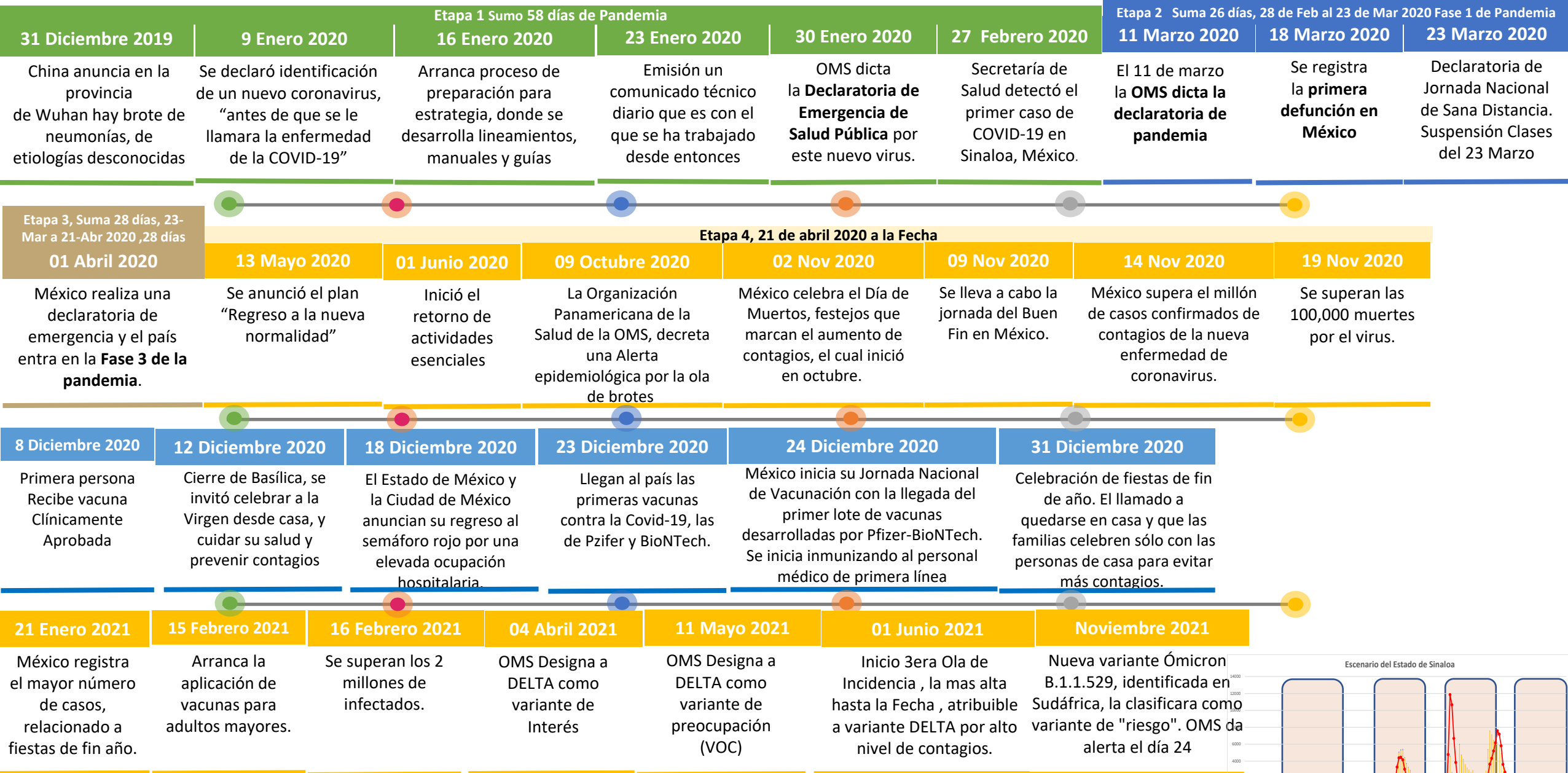
HOSPITALIZADOS 8

AMBULATORIOS 341

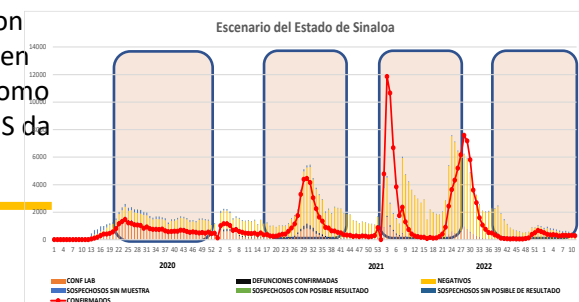
CASO ACTIVO: Caso Confirmado Positivo con Fecha de Inicio de Síntomas en los **Últimos 14 Días.**



CRONOLOGIA COVID-19, FASES, ETAPAS Y FECHAS



La primera ola empezó cuando inició la epidemia, en febrero de 2020 hasta Septiembre
 La segunda ola epidémica fue en octubre de 2020 y llegó un punto máximo en abril de 2021
 La Tercer ola epidémica Inicio en Junio de 2021 a Noviembre



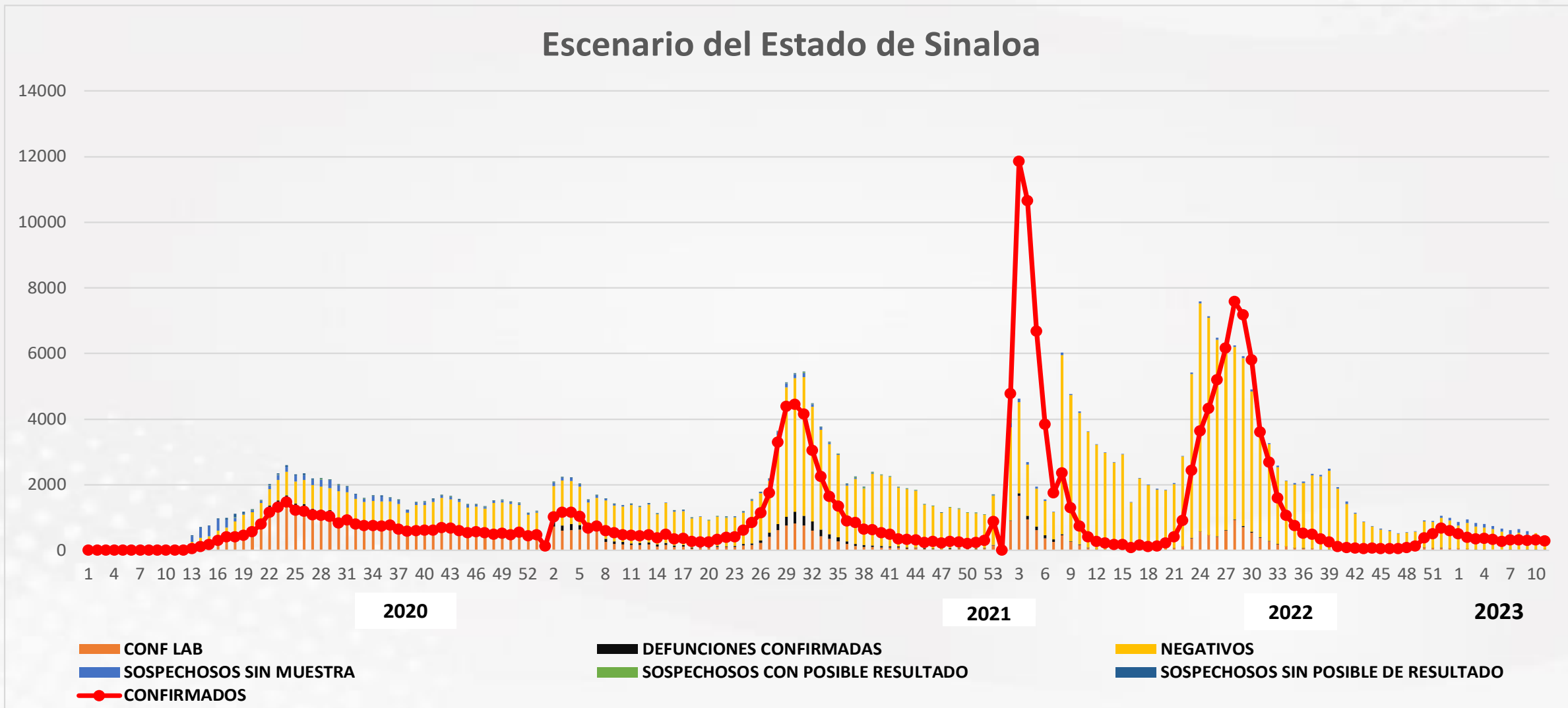
COVID-19 Sinaloa: Casos Positivos, Sospechosos y Negativos

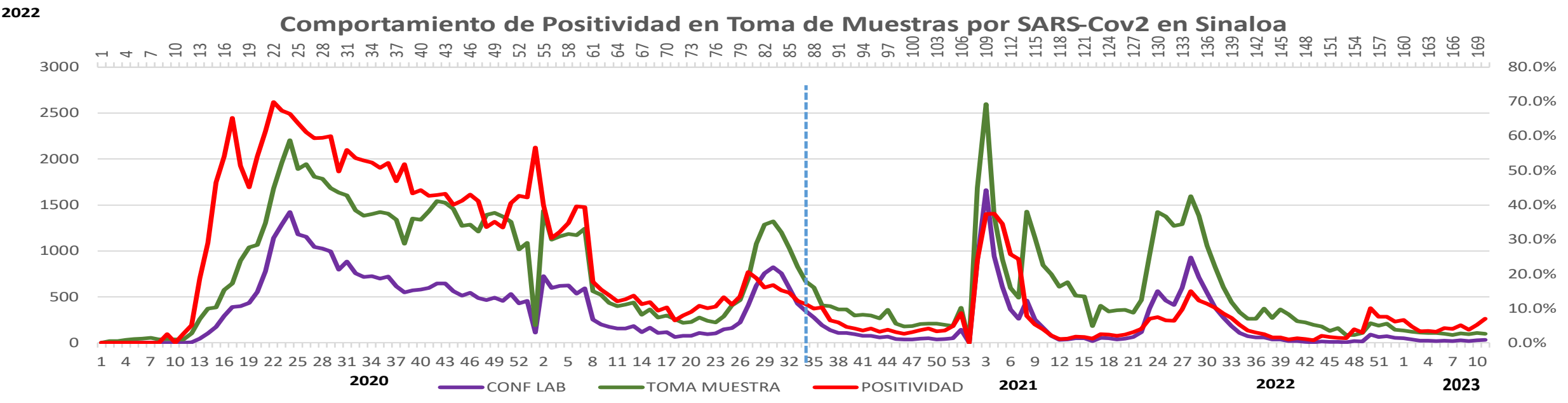
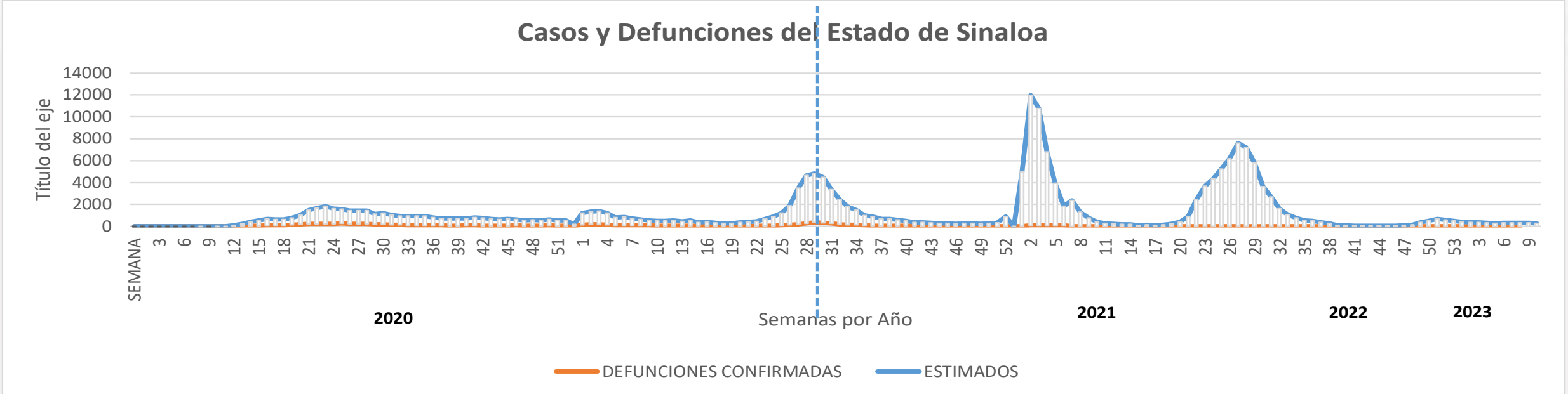


NOTIFICADOS

445,514

Escenario del Estado de Sinaloa



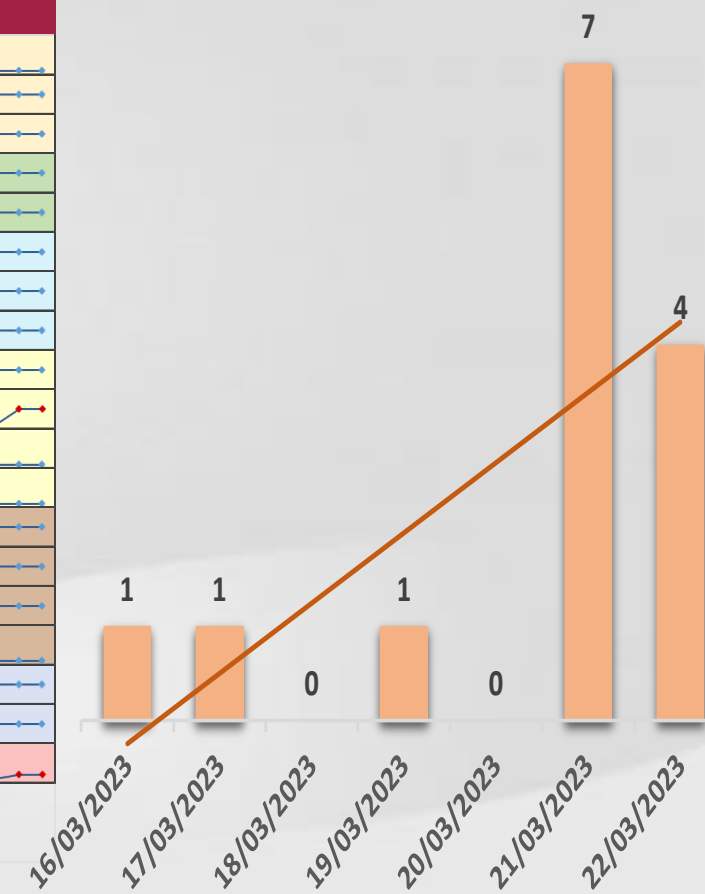




CONFIRMADOS SARS-COV 2 POR LESP EN SINALOA LOS ULTIMOS 10 DIAS



LISTA DE CASOS CONFIRMADOS POR LESP LOS ULTIMOS DIAS POR MUNICIPIO	CONFIRMADOS ACUMULADOS AL CORTE DE HOY 26/mar/2023	VENTANA DE RESPUESTA LESP CONFIRMADOS A SARS-COV-2			CASOS CONFIRMADOS A SARS-COV-2 LOS ULTIMOS 7 DIAS EVOLUCIONADOS EN PLATAFORMA SINAVE/SISVER							Total Casos Confirmados Últimos 10 Días
		25/03/2023	24/03/2023	23/03/2023	22/03/2023	21/03/2023	20/03/2023	19/03/2023	18/03/2023	17/03/2023	16/03/2023	
AHOME	30,091	0	0	0	1	1	0	0	0	0	0	2
CHOIX	478	0	0	0	0	0	0	0	0	0	0	0
EL FUERTE	3,302	0	0	0	0	0	0	0	0	0	0	0
GUASAVE	15,589	0	0	0	0	0	0	0	0	0	0	0
SINALOA	1,194	0	0	0	0	0	0	0	0	0	0	0
ANGOSTURA	1,558	0	0	0	0	0	0	0	0	0	0	0
MOCORITO	738	0	0	0	0	0	0	0	0	0	0	0
SALVADOR ALVARADO	4,196	0	0	0	0	0	0	0	0	0	0	0
BADIRAGUATO	911	0	0	0	0	0	0	0	0	0	0	0
CULIACAN	85,366	0	1	1	2	2	0	0	0	1	1	8
NAVOLATO	5,062	0	0	0	0	1	0	0	0	0	0	1
COSALA	515	0	0	0	0	0	0	1	0	0	0	1
ELOTA	1,470	0	0	0	0	0	0	0	0	0	0	0
SAN IGNACIO	378	0	0	0	0	0	0	0	0	0	0	0
CONCORDIA	310	0	0	0	0	0	0	0	0	0	0	0
MAZATLAN	2,236	0	0	0	1	3	0	0	0	0	0	4
ESCUINAPA	27,526	0	0	0	0	0	0	0	0	0	0	0
ROSARIO	1,992	0	0	0	0	0	0	0	0	0	0	0
Total Estado	182,912	0	1	1	4	7	0	1	0	1	1	16
De Otros Estados	2,342	Fuente: Plataforma Nacional SINAVE/SISVER, Preliminar al Corte. Acumulados al 26/mar/2023, Por Municipio. Con Ventana de Tiempo de 3 días.										
Total	185,254	Esta considerado referente a los procesos de laboratorio y posible demanda de muestras así como de actualización en Plataforma.										





COVID-19 Sinaloa: Defunciones Confirmadas por Laboratorio a SARS-CoV-2 Notificadas por Municipio últimos 10 días.



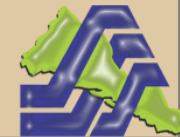
LISTA DE CASOS DE DEFUNCIONES CONFIRMADAS POR LESP LOS ULTIMOS DIAS POR MUNICIPIO	CONFIRMADOS ACUMULADOS AL CORTE DE HOY 26/mar/2023	VENTANA DE RESPUESTA LESP CONFIRMADOS A SARS-COV-2			CASOS CONFIRMADOS A SARS-COV-2 LOS ULTIMOS 7 DIAS EVOLUCIONADOS EN PLATAFORMA SINAVE/SISVER							Total Defunciones Confirmadas a SARS-Cov2 los Últimos 10 Días	
		25/03/2023	24/03/2023	23/03/2023	22/03/2023	21/03/2023	20/03/2023	19/03/2023	18/03/2023	17/03/2023	16/03/2023		
AHOME	1,739	0	0	0	0	0	0	0	0	0	0	0	0
CHOIX	49	0	0	0	0	0	0	0	0	0	0	0	0
EL FUERTE	289	0	0	0	0	0	0	0	0	0	0	0	0
GUASAVE	1,072	0	0	0	0	0	0	0	0	0	0	0	0
SINALOA	154	0	0	0	0	0	0	0	0	0	0	0	0
ANGOSTURA	173	0	0	0	0	0	0	0	0	0	0	0	0
MOCORITO	112	0	0	0	0	0	0	0	0	0	0	0	0
SALVADOR ALVARADO	288	0	0	0	0	0	0	0	0	0	0	0	0
BADIRAGUATO	42	0	0	0	0	0	0	0	0	0	0	0	0
CULIACAN	3,595	0	0	0	0	0	0	0	0	0	0	0	0
NAVOLATO	352	0	0	0	0	0	0	0	0	0	0	0	0
COSALA	16	0	0	0	0	0	0	0	0	0	0	0	0
ELOTA	69	0	0	0	0	0	0	0	0	0	0	0	0
SAN IGNACIO	31	0	0	0	0	0	0	0	0	0	0	0	0
CONCORDIA	48	0	0	0	0	0	0	0	0	0	0	0	0
MAZATLAN	159	0	0	0	0	0	0	0	0	0	0	0	0
ESCUINAPA	1,676	0	0	0	0	0	0	0	0	0	0	0	0
ROSARIO	114	0	0	0	0	0	0	0	0	0	0	0	0
Total Estado	9,978	0	0	0	0	0	0	0	0	0	0	0	0
De Otros Estados	110												
Total	10,088												

Fuente: Plataforma Nacional SINAVE/SISVER, Preliminar al Corte. Acumulados al 26/mar/2023, Por Municipio. Con Ventana de Tiempo de 3 días.



VENTANA DE TIEMPO: Lapso de respuesta considerado referente a los procesos de laboratorio y posible demanda de muestras, certificación por defunción, así como de actualización en Plataforma.

COVID-19 Sinaloa: Casos y Defunciones Positivas a SARS-CoV-2, por LESPS, Notificadas por Jurisdicción los últimos 10 días.



LISTA DE CASOS CONFIRMADOS POR LESP LOS ULTIMOS DIAS POR MUNICIPIO	CONFIRMADOS ACUMULADOS AL CORTE DE HOY 26/mar/2023	VENTANA DE RESPUESTA LESP CONFIRMADOS A SARS-COV-2			CASOS CONFIRMADOS A SARS-COV-2 LOS ULTIMOS 7 DIAS EVOLUCIONADOS EN PLATAFORMA SINAVE/SISVER							Total Confirmados por LESP en SISVER los Ultimos 10 Dias	
		25/03/2023	24/03/2023	23/03/2023	22/03/2023	21/03/2023	20/03/2023	19/03/2023	18/03/2023	17/03/2023	16/03/2023		
Jurisdicción I, Los Mochis	33,871	0	0	0	1	1	0	0	0	0	0	2	
Jurisdicción II, Guasave	16,783	0	0	0	0	0	0	0	0	0	0	0	
Jurisdicción III, Guamuchil	6,492	0	0	0	0	0	0	0	0	0	0	0	
Jurisdicción IV, Culiacán	91,339	0	1	1	2	3	0	1	0	1	1	10	
Jurisdicción V, Mazatlán	2,363	0	0	0	1	3	0	0	0	0	0	4	
Jurisdicción VI, Escuinapa	32,064	0	0	0	0	0	0	0	0	0	0	0	
Total Estado	182,912	0	1	1	4	7	0	1	0	1	1	16	



LISTA DE DEFUNCIONES ULTIMOS DIAS POR JURISDICIONES	DEFUNCIONES ACUMULADAS AL CORTE DE HOY 26/mar/2023	VENTANA DE RESPUESTA LESP CONFIRMADOS A SARS-COV-2			DEFUNCIONES CONFIRMADAS A SARS-COV-2 LOS ULTIMOS 7 DIAS EVOLUCIONADOS EN PLATAFORMA SINAVE/SISVER							Total Evoluciones a Defuncion en los Ultimos 10 Dias	
		25/03/2023	24/03/2023	23/03/2023	22/03/2023	21/03/2023	20/03/2023	19/03/2023	18/03/2023	17/03/2023	16/03/2023		
Jurisdicción I, Los Mochis	2,077	0	0	0	0	0	0	0	0	0	0	0	
Jurisdicción II, Guasave	1,226	0	0	0	0	0	0	0	0	0	0	0	
Jurisdicción III, Guamuchil	573	0	0	0	0	0	0	0	0	0	0	0	
Jurisdicción IV, Culiacán	3,989	0	0	0	0	0	0	0	0	0	0	0	
Jurisdicción V, Mazatlán	116	0	0	0	0	0	0	0	0	0	0	0	
Jurisdicción VI, Escuinapa	1,997	0	0	0	0	0	0	0	0	0	0	0	
Total Estado	9,978	0	0	0	0	0	0	0	0	0	0	0	

VENTANA DE TIEMPO: Lapso de respuesta considerado referente a los procesos de laboratorio y posible demanda de muestras, certificación por defunción, así como de actualización en Plataforma.

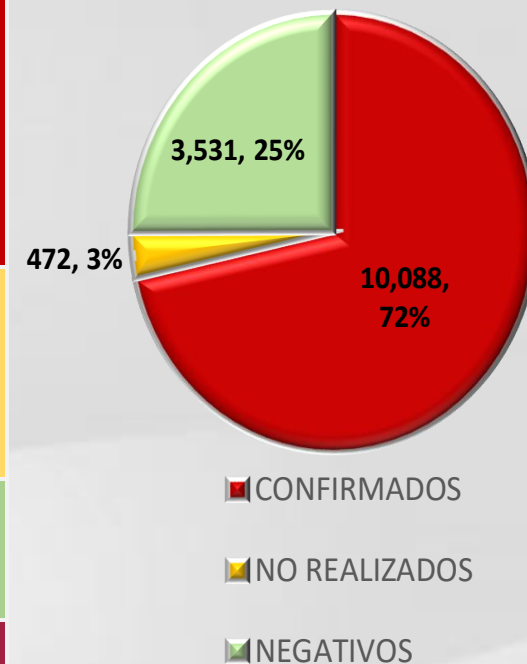
COVID-19 Sinaloa: Defunciones Confirmadas por Laboratorio, Asociación o Dictaminación a SARS-CoV-2 Notificadas al Estado.



COVID 19, SINALOA: DEFUNCIONES
POR ASOCIACION Y DICTAMINACION
CLINICA EPIDEMIOLOGICA

CLASIFICACION FINAL DE DEFUNCIONES AL 26/mar/2023	TOMA DE MUESTRA		TOTAL	TOTAL DEFUNCIONES
	SI	NO		
CONFIRMADO POR LABORATORIO	7,740	0	7,740	10,088
CONFIRMADO POR ANTIGENO	152	1,531	1,683	
CONFIRMADO POR ASOCIACION	22	99	121	
CONFIRMADO POR DICTAMINACION	43	501	544	
INVALIDO	4	0	4	472
NO REALIZADO	83	0	83	
SOSPECHOSO	45	340	385	
NEGATIVO	2,818	0	2,818	3,531
NEGATIVO ANTIGENO	20	693	713	
TOTAL	10,927	3,164	14,091	14,091

CLASIFICACION FINAL DE PRUEBAS SARS COV2 DE DEFUNCIONES



COVID-19 Sinaloa: Casos confirmados en personal de la salud por Institución



SARS-CoV-2 POR INSTITUCION Y PERSONAL	MEDICOS	ENFERMERAS	OTROS TRABAJADORES	LABORATORISTAS	DENTISTAS	TOTAL
SSA	1,351	1,557	1,432	104	144	4,588
IMSS	1,770	3,010	2,602	167	67	7,616
IMSS-OPORTUNIDADES	115	124	84	2	5	330
SEDENA	7	5	9	2	0	23
ISSSTE	506	729	342	40	19	1,636
SEMAR	19	29	12	2	2	64
MUNICIPAL	14	11	13	0	0	38
ESTATAL	110	60	36	4	0	210
PRIVADA	211	185	757	14	15	1,182
PEMEX	0	0	0	0	0	0
CRUZ ROJA	0	0	0	0	0	0
UNIVERSITARIO	1	0	0	0	0	1
TOTAL	4,104	5,710	5,287	335	252	15,688
	26.2%	36.4%	33.7%	2.1%	1.6%	100.0%

CONFIRMADOS DEL AREA DE LA SALUD	CASOS	DEFUNCIONES
MEDICOS	4,104	69
ENFERMERAS	5,710	20
OTROS TRABAJADORES DE LA SALUD	5,287	24
LABORATORISTAS	335	3
DENTISTAS	252	4
TOTAL	15,688	120



CUADROS ACUMULADOS CONFIRMADOS A SARS-COV 2 POR INSTITUCION EN EL ESTADO DE SINALOA



CONFIRMADOS A SARS-COV2	CASOS	DEFUNCIONES
SSA	33,461	1,868
IMSS	101,033	5,872
IMSS-OPORTUNIDADES	2,539	95
SEDENA	781	83
ISSSTE	7,741	1,535
SEMAR	601	36
MUNICIPAL	237	16
ESTATAL	1,142	301
PRIVADA	37,682	281
PEMEX	7	1
CRUZ ROJA	0	0
UNIVERSITARIO	1	0
TOTAL	185,225	10,088

EMBARAZADAS POSITIVAS A SARS-COV2	CASOS	DEFUNCIONES
SSA	440	12
IMSS	1,203	6
IMSS-OPORTUNIDADES	71	0
SEDENA	14	0
ISSSTE	53	0
SEMAR	9	0
MUNICIPAL	2	0
ESTATAL	18	0
PRIVADA	428	2
PEMEX	0	0
CRUZ ROJA	0	0
UNIVERSITARIO	0	0
TOTAL	2,238	20

HOSPITALIZADOS CONFIRMADOS A SARS-COV2	CASOS HOSPITALIZADOS	DEFUNCIONES HOSPITALIZADOS
SSA	4,967	1,864
IMSS	10,431	5,826
IMSS-OPORTUNIDADES	258	93
SEDENA	330	81
ISSSTE	3,068	1,531
SEMAR	254	36
MUNICIPAL	64	16
ESTATAL	579	301
PRIVADA	1,093	281
PEMEX	1	1
CRUZ ROJA	0	0
UNIVERSITARIO	0	0
TOTAL	21,045	10,030

MENORES DE 18 AÑOS CONFIRMADOS A SARS-COV2	CASOS	DEFUNCIONES
SSA	3,068	8
IMSS	5,150	24
IMSS-OPORTUNIDADES	252	1
SEDENA	54	0
ISSSTE	212	2
SEMAR	27	0
MUNICIPAL	5	0
ESTATAL	47	0
PRIVADA	3,539	1
PEMEX	0	0
CRUZ ROJA	0	0
UNIVERSITARIO	0	0
TOTAL	12,354	36



SERVICIOS DE SALUD DE SINALOA

SUBDIRECCIÓN DE VIGILANCIA EPIDEMIOLÓGICA



COVID-19 SINALOA COMUNICADO TECNICO DIARIO



Dr. Macondo Montoya Parra.

Subdirector De Vigilancia Epidemiológica.

Dr. Rafael Martínez Rocha.

Jefe de Depto. De Vigilancia Epidemiológica.

Dr. Carlos Alberto Carlón Núñez.

Coordinador Estatal SISVER.



SALUD

SECRETARÍA DE SALUD

DGE

DIRECCIÓN GENERAL
DE EPIDEMIOLOGÍA

PLATAFORMA SINAVE/SISVER

Notificación de Eventos Emergentes con Impacto Epidemiológico al
667 758-70-00, ext. 40413.

E-mail: epidesin@yahoo.com.mx

Blvd. Alfonso Zaragoza Maytorena n° 2204, edificio "A", tercer piso,
Fraccionamiento Bonanzas, C.P. 80020, Culiacán, Sinaloa.



Bitácora diaria de CTD Covid-19 en
http://saludsinaloa.gob.mx/index.php/coronavirus_/
Apartado "Panorama Epidemiológico de COVID-19"