



# SERVICIOS DE SALUD DE SINALOIA

SUBDIRECCIÓN DE VIGILANCIA EPIDEMIOLÓGICA

## COVID-19 SINALOIA

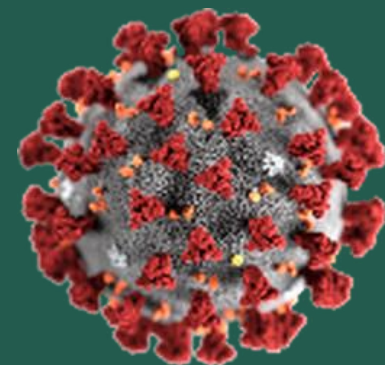
Comunicado Técnico Diario

NUEVA  
NORMALIDAD

viernes, 26 de marzo de 2021

**SALUD**

SECRETARÍA DE SALUD



**Dr. José Pablo Güémez Alvarez**

Jefe de Depto. De Vigilancia Epidemiologica

Servicios de Salud de Sinaloa

Nota: Este comunicado contiene información preliminar y sus datos pueden variar sin previo aviso, datos presentados disponibles a la fecha y corte especificados.

**TABLA POR MUNICIPIO DE RESIDENCIA DEL PACIENTE**

**SUBDIRECCION DE EPIDEMIOLOGIA**

**SINALOA , PLATAFORMA DE VIGILANCIA EPIDEMIOLOGICA COVID-19**

Municipios	Notificados en Plataforma	Acumulados al 26/mar/2021		RESULTADO FINAL						Total Activos*
	Num.-	Femeninos	Masculinos	RESULTADO NEGATIVO	RESULTADO INFLUENZA	OTROS DX	POSITIVO SARS-CoV-2	SOSPECHOSOS	DEFUNCION (+) Sars-CoV-2	
AHOME	11,454	6,208	5,246	6,077	30	270	4,995	82	1,001	85
CHOIX	252	124	128	114	2	8	125	3	19	7
EL FUERTE	1,111	570	541	546	1	33	523	8	136	17
GUASAVE	10,655	5,881	4,774	4,492	4	1,541	4,532	86	646	41
SINALOA	1,034	508	526	534	0	47	449	4	78	2
ANGOSTURA	704	334	370	248	0	26	428	2	123	9
MOCORITO	389	190	199	173	0	23	192	1	64	0
SALVADOR ALVARADO	2,207	1,159	1,048	902	0	64	1,233	8	215	12
BADIRAGUATO	467	251	216	233	0	42	187	5	26	1
CULIACÁN	36,904	20,302	16,602	17,990	9	3,187	15,466	252	2,044	258
NAVOLATO	2,589	1,428	1,161	1,307	4	164	1,089	25	202	28
COSALÁ	327	184	143	84	0	161	80	2	7	2
ELOTA	410	212	198	200	1	39	169	1	30	36
SAN IGNACIO	127	61	66	58	0	7	60	2	15	0
CONCORDIA	153	68	85	57	0	12	83	1	29	1
ESCUINAPA	750	406	344	311	0	57	379	3	80	0
MAZATLÁN	11,965	6,335	5,630	5,115	1	1,409	5,389	51	839	53
ROSARIO	524	256	268	233	1	43	243	4	43	1
<b>Total</b>	<b>82,022</b>	<b>44,477</b>	<b>37,545</b>	<b>38,674</b>	<b>53</b>	<b>7,133</b>	<b>35,622</b>	<b>540</b>	<b>5,597</b>	<b>553</b>
<b>Otro Estado</b>	<b>471</b>	<b>187</b>	<b>284</b>	<b>222</b>	<b>0</b>	<b>34</b>	<b>212</b>	<b>3</b>	<b>53</b>	

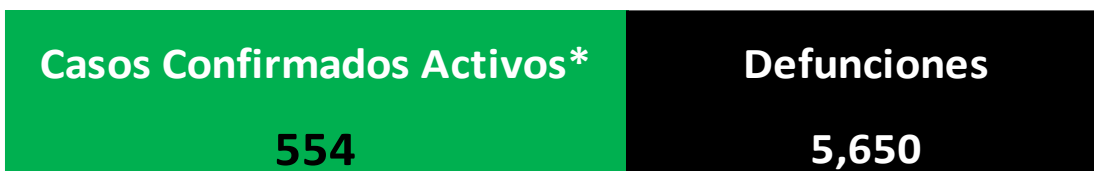
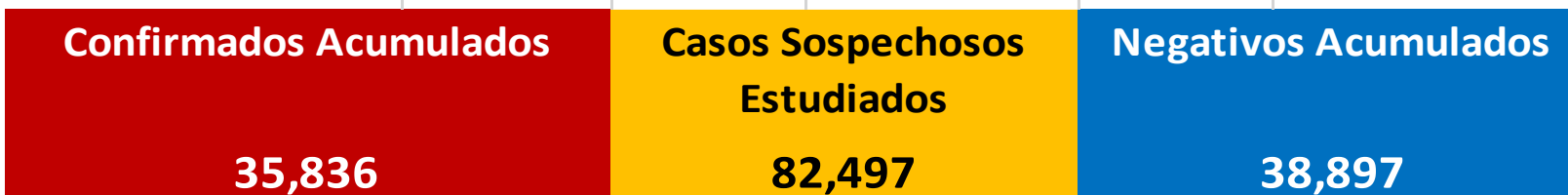
Fuente: Plataforma Nacional SISVER, Preliminar al Corte. Acumulados al 26/mar/2021 , Por Lugar de Residencia.

CASOS ACTIVOS\*: Caso Confirmado Positivo con fecha de inicio de sintomas en los ultimos 14 dias.



## COVID-19 SINALOA: Resumen de Casos

27 febrero 2020 - al viernes, 26 de marzo de 2021



\* CASO ACTIVO: Caso Confirmado Positivo con Fecha de Inicio de Sintomas en los Ultimos 14 Dias



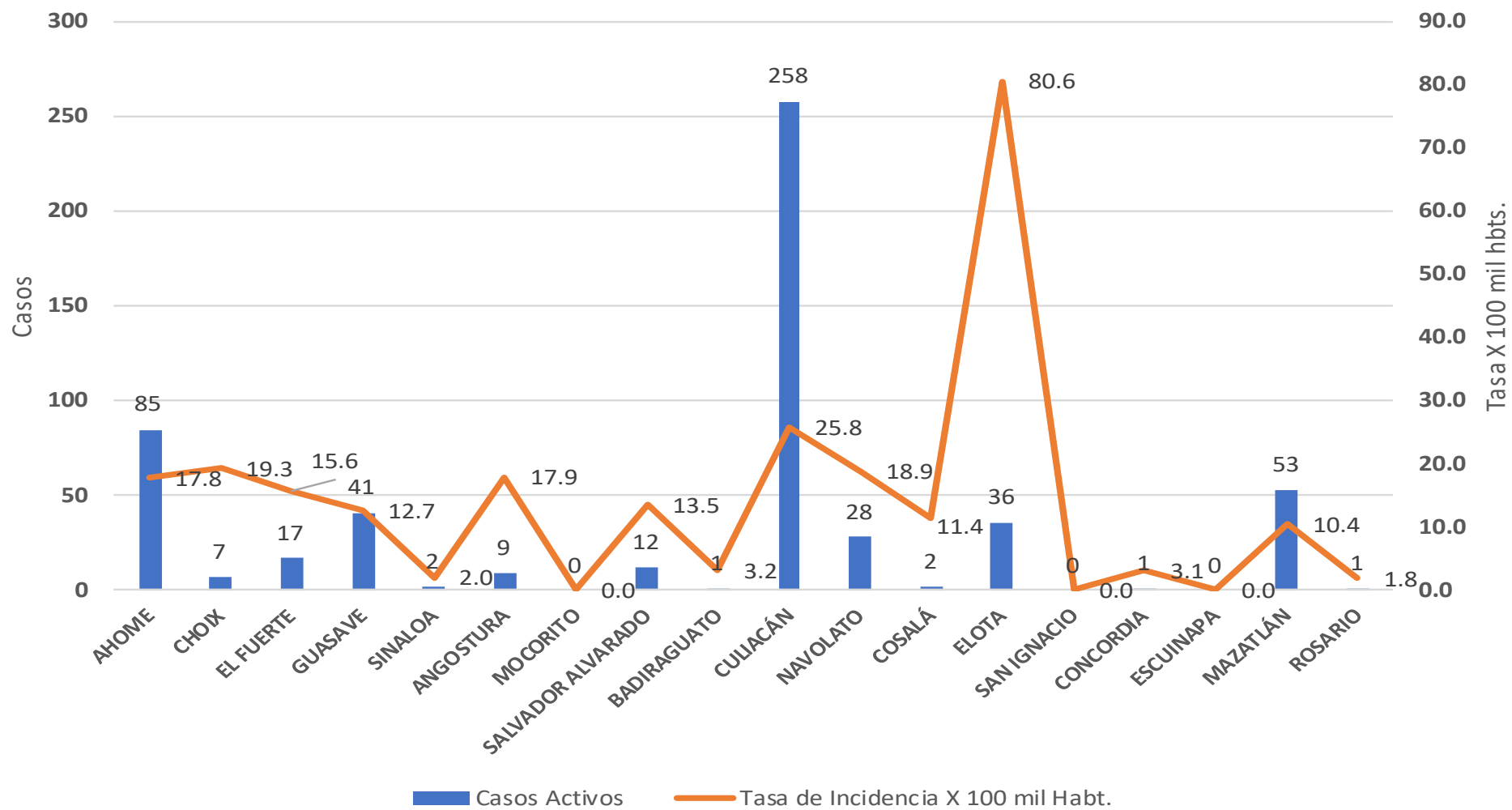
**393** Dias

[ 27/02/2020 - 26/03/2021 ]

**Dias de COVID-19 en SINALOA**

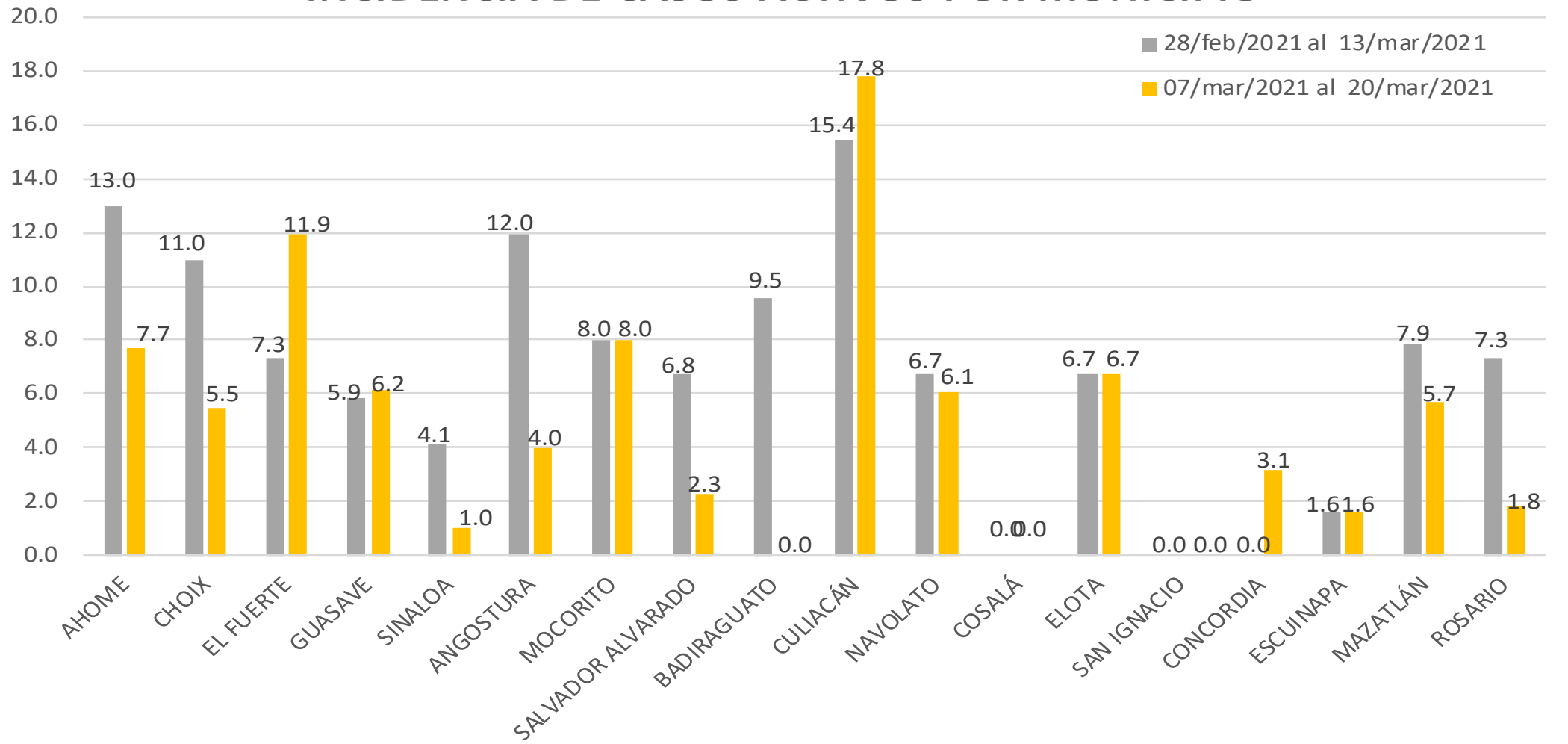


## Casos Confirmados\* Activos, de COVID-19 por Municipio al día de hoy 26/mar/2021





## INCIDENCIA DE CASOS ACTIVOS POR MUNICIPIO



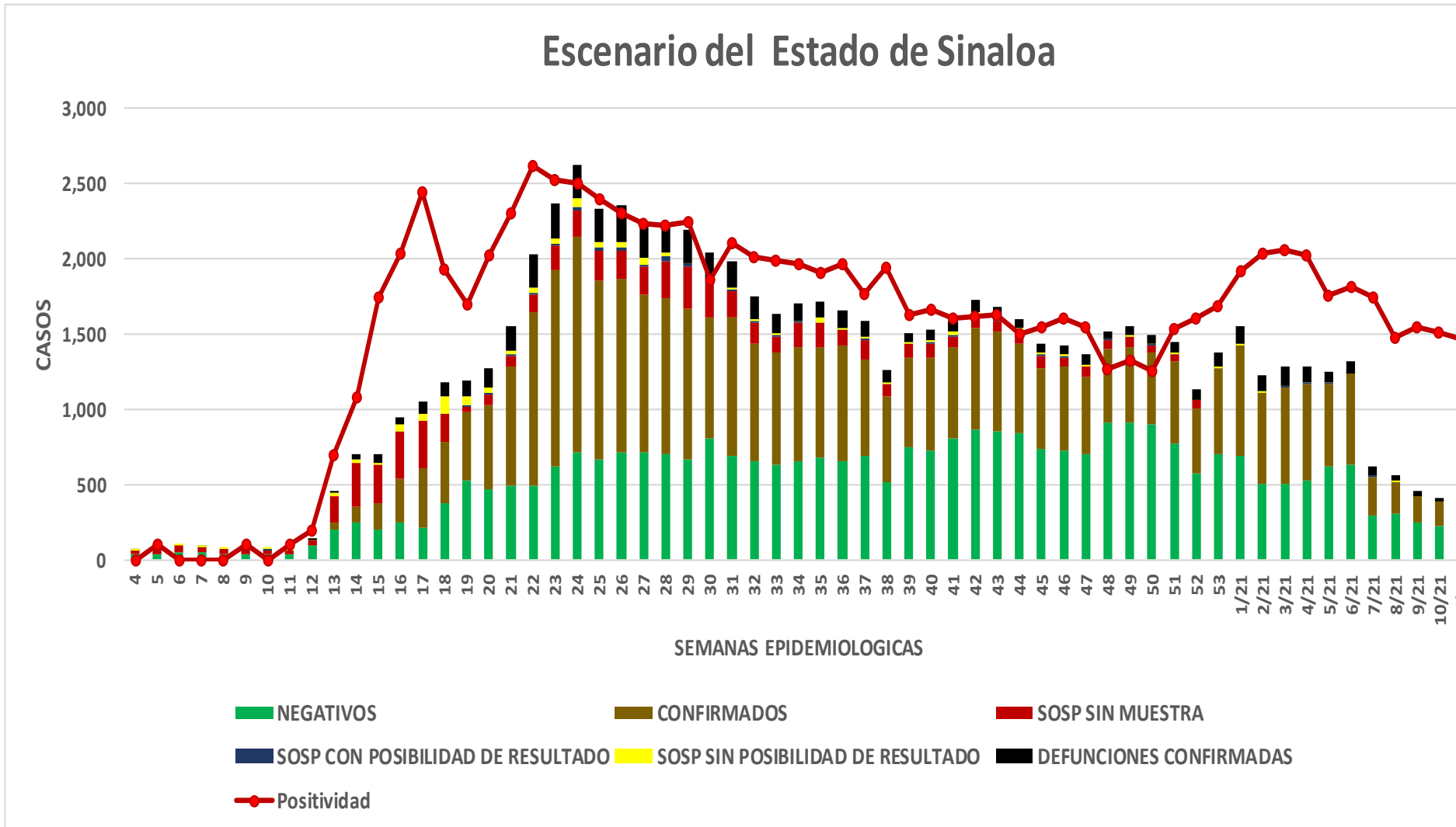
# COVID-19 Sinaloa: Casos positivos, sospechosos y negativos

**82,497** Personas  
Notificadas

**39.1%** Positividad  
Semana 11/2021

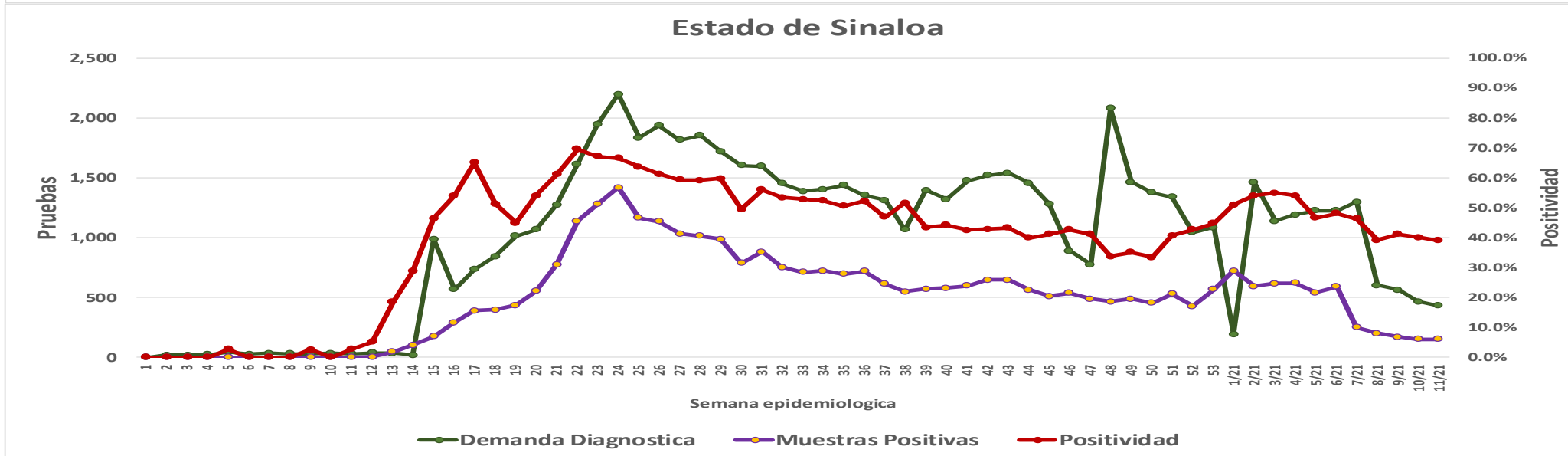
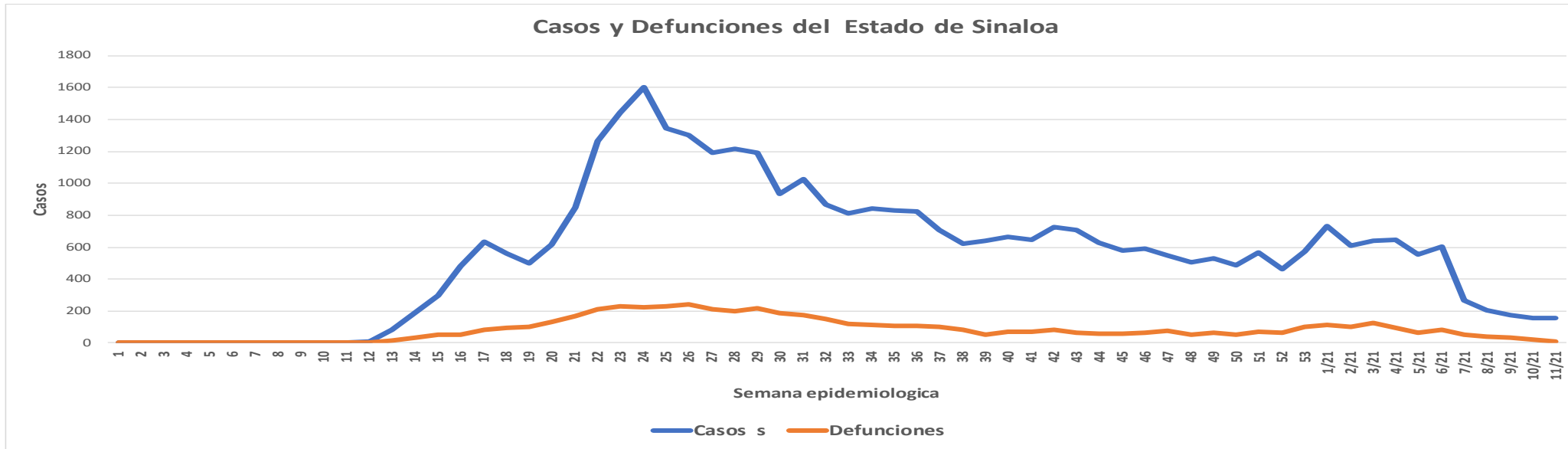
**NUEVA  
NORMALIDAD**

## Escenario del Estado de Sinaloa



# COVID-19 Sinaloa: Casos Estimados, Defunciones, Demanda Diagnostica y Positividad

**NUEVA  
NORMALIDAD**



# COVID-19 Sinaloa: Casos Positivos a SARS-CoV-2, por LESPS Notificados los últimos 7 días.

**NUEVA  
NORMALIDAD**

CASOS CONFIRMADOS A SARS-CoV-2 SEGÚN MUNICIPIO LOS ULTIMOS 7 DIAS POR LESPS	26/03/2021 Acum. Hasta el día de hoy	CASOS CONFIRMADOS A SARS-COV-2 LOS ULTIMOS 7 DIAS POR LESPS							Total de Casos Confirmados Ultimos 7 Dias
		Registrados en Plataforma SINAVE/SISVER							
		25/03/2021	24/03/2021	23/03/2021	22/03/2021	21/03/2021	20/03/2021	19/03/2021	
AHOME	4,995	7	1	4	3	3	0	4	22
CHOIX	125	3	0	0	0	0	0	0	3
EL FUERTE	523	2	2	0	0	2	0	0	6
GUASAVE	4,532	4	0	0	3	0	0	4	11
SINALOA	449	1	0	0	0	0	0	0	1
ANGOSTURA	428	1	2	0	1	0	0	0	4
MOCORITO	192	0	0	1	1	0	0	0	2
SALVADOR ALVARADO	1,233	2	1	0	1	0	0	0	4
BADIRAGUATO	187	1	0	0	0	0	0	0	1
CULIACAN	15,466	6	14	16	49	4	1	25	115
NAVOLATO	1,089	1	1	0	1	0	0	0	3
COSALA	80	0	0	0	0	0	0	0	0
ELOTA	169	0	2	0	0	0	0	0	2
SAN IGNACIO	60	0	0	0	0	0	0	0	0
CONCORDIA	83	0	0	0	1	0	0	0	1
ESCUINAPA	379	0	0	0	0	0	0	0	0
MAZATLAN	5,389	4	3	1	5	0	0	0	13
ROSARIO	243	0	0	0	1	0	0	0	1
<b>Total Estado</b>	<b>35,622</b>	<b>32</b>	<b>26</b>	<b>22</b>	<b>66</b>	<b>9</b>	<b>1</b>	<b>33</b>	<b>189</b>
De Otros Estados	212								
	<b>35,834</b>								





# COVID-19 Sinaloa: Casos y Defunciones Positivas a SARS-CoV-2, por LESPS, Notificadas los últimos 7 días.

NUEVA  
NORMALIDAD

CASOS POSITIVOS A SARS-CoV-2 SEGÚN <b>JURISDICCION</b> LOS ULTIMOS 7 DIAS	26/03/2021 Acum. Hasta el día de hoy	CASOS POSITIVOS A SARS-COV-2 LOS ULTIMOS 7 DIAS							Total de Casos Confirmados Ultimos 7 Dias
		Registrados en Plataforma SINAVE/SISVER							
		25/03/2021	24/03/2021	23/03/2021	22/03/2021	21/03/2021	20/03/2021	19/03/2021	
Jurisdiccion I, Los Mochis	5,643	12	3	4	3	5	0	4	31
Jurisdiccion II, Guasave	4,981	5	0	0	3	0	0	4	12
Jurisdiccion III, Guamuchil	1,853	3	3	1	3	0	0	0	10
Jurisdiccion IV, Culiacan	16,742	8	15	16	50	4	1	25	119
Jurisdiccion V, Elota	309	0	2	0	0	0	0	0	2
Jurisdiccion VI, Mazatlan	6,094	4	3	1	7	0	0	0	15
<b>Total Estado</b>	<b>35,622</b>	<b>32</b>	<b>26</b>	<b>22</b>	<b>66</b>	<b>9</b>	<b>1</b>	<b>33</b>	<b>189</b>

BASE SISVER									
DEFUNCIONES POSITIVAS A SARS-CoV-2 POR JURISDICCION LOS ULTIMOS 7 DIAS	26/03/2021 Acum. Hasta el día de hoy	DEFUNCIONES POSITIVAS A SARS-COV-2 LOS ULTIMOS 7 DIAS							Total de Casos Confirmados Ultimos 7 Dias
		Registrados en Plataforma SINAVE/SISVER							
		25/03/2021	24/03/2021	23/03/2021	22/03/2021	21/03/2021	20/03/2021	19/03/2021	
Jurisdiccion I, Los Mochis	1,156	0	0	0	0	0	1	1	2
Jurisdiccion II, Guasave	724	0	0	1	2	1	0	0	4
Jurisdiccion III, Guamuchil	402	0	0	1	1	1	1	0	4
Jurisdiccion IV, Culiacan	2,272	0	1	1	7	2	3	5	19
Jurisdiccion V, Elota	52	0	0	0	0	0	2	1	3
Jurisdiccion VI, Mazatlan	991	0	0	2	2	3	2	3	12
<b>Total Estado</b>	<b>5,597</b>	<b>0</b>	<b>1</b>	<b>5</b>	<b>12</b>	<b>7</b>	<b>9</b>	<b>10</b>	<b>44</b>



# COVID-19 Sinaloa: Defunciones Confirmadas por Laboratorio a SARS-CoV-2 Notificadas por Municipio últimos 7 días.

BASE SISVER

DEFUNCIONES POSITIVAS A SARS-CoV-2 SEGÚN MUNICIPIO LOS ULTIMOS 7 DIAS	26/03/2021 Acum. Hasta el día de hoy	DEFUNCIONES POSITIVAS A SARS-COV-2 LOS ULTIMOS 7 DIAS							Total de Casos Confirmados Ultimos 7 Dias
		Registrados en Plataforma SINAVE/SISVER							
		25/03/2021	24/03/2021	23/03/2021	22/03/2021	21/03/2021	20/03/2021	19/03/2021	
AHOME	1,001	0	0	0	0	0	1	1	2
CHOIX	19	0	0	0	0	0	0	0	0
EL FUERTE	136	0	0	0	0	0	0	0	0
GUASAVE	646	0	0	1	2	1	0	0	4
SINALOA	78	0	0	0	0	0	0	0	0
ANGOSTURA	123	0	0	0	0	0	0	0	0
MOCORITO	64	0	0	1	0	0	0	0	1
SALVADOR ALVARADO	215	0	0	0	1	1	1	0	3
BADIRAGUATO	26	0	0	0	0	0	0	0	0
CULIACAN	2,044	0	1	1	6	2	2	4	16
NAVOLATO	202	0	0	0	1	0	1	1	3
COSALA	7	0	0	0	0	0	0	0	0
ELOTA	30	0	0	0	0	0	2	1	3
SAN IGNACIO	15	0	0	0	0	0	0	0	0
CONCORDIA	29	0	0	0	0	0	0	0	0
ESCUINAPA	80	0	0	0	0	0	0	0	0
MAZATLAN	839	0	0	2	2	3	2	3	12
ROSARIO	43	0	0	0	0	0	0	0	0

NUEVA NORMALIDAD

**Total Estado**

**5,597**

**0**

**1**

**5**

**12**

**7**

**9**

**10**

**44**

Defunciones; Residentes de otros Estados

33

**Total Defunciones en el EDO**

**5,630**



# COVID-19 Sinaloa: Defunciones Confirmadas por Laboratorio, Asociación o Dictaminación a SARS-CoV-2 Notificadas al Estado.

## COVID-19, SINALOA: DEFUNCIONES POR ASOCIACION Y DICTAMINACION CLINICA EPIDEMIOLOGICA

NUEVA  
NORMALIDAD

CLASIFICACION FINAL DEFUNCIONES	Informacion hasta: 26/03/2021			TOTAL DEFUNCIONES
	TOMA DE MUESTRA		TOTAL	
	SI	NO		
CONFIRMADO POR LABORATORIO	5158	0	5,158	5,650
CONFIRMADO POR ANTIGENO	5	244	249	
CONFIRMADO POR ASOCIACIÓN	14	63	77	
CONFIRMADO POR DICTAMINACIÓN	17	149	166	
INVALIDO	3	0	3	644
NO REALIZADO	96	0	96	
SOSPECHOSO	29	516	545	
NEGATIVO	1652	0	1,652	1,717
NEGATIVO ANTIGENO	0	65	65	
<b>TOTAL GENERAL</b>	<b>6,974</b>	<b>972</b>	<b>7,946</b>	<b>8,011</b>



# COVID-19 Sinaloa: Casos y Defunciones en Embarazadas y Menores de 18 años

<b>EMBARAZADAS CON SARS-COV2</b> <small>Registrados en Plataforma SINAVE/SISVER</small>	Casos	Defunciones
SSA	118	3
IMSS	116	1
IMSS-OPORTUNIDADES	10	0
SEDENA	8	0
ISSSTE	8	0
SEMAR	4	0
MUNICIPAL	2	0
HOSPITAL MARGARITA MAZA DE JUAREZ	2	0
ESTATAL	5	0
HOSPITAL CIVIL DE CULIACAN	5	0
PRIVADA	0	0
CLINICA HOSPITAL CULIACAN S. A. DE C. V.	0	0
HOSPITAL MARINA MAZATLAN	0	0
HOSPITAL ANGELES CULIACAN	0	0
MEDICA DE LA CIUDAD	1	1
<b>Total</b>	<b>271</b>	<b>5</b>

<b>MENORES DE 18 AÑOS POSITIVOS A SARS-CoV-2</b>	Casos	Defunciones
SSA	458	5
IMSS	141	7
IMSS-OPORTUNIDADES	6	1
SEDENA	1	0
ISSSTE	19	1
SEMAR	4	0
MUNICIPAL	2	0
HOSPITAL MARGARITA MAZA DE JUAREZ	2	0
ESTATAL	23	0
HOSPITAL CIVIL DE CULIACAN	22	0
PRIVADA	8	0
CLINICA HOSPITAL CULIACAN S. A. DE C. V.	0	0
HOSPITAL MARINA MAZATLAN	0	0
HOSPITAL ANGELES CULIACAN	5	0
MEDICA DE LA CIUDAD	1	0
<b>Total</b>	<b>662</b>	<b>14</b>

NUEVA  
NORMALIDAD



# COVID-19 Sinaloa:

# Casos confirmados en personal de la salud por Institución



**NUEVA NORMALIDAD**

SARS-CoV-2 POR INSTITUCION Y PERSONAL DE LA SALUD <small>Registrados en Plataforma SINAVE/SISVER</small>	MEDICOS	ENFERMERAS	OTROS TRABAJADORES DE LA SALUD	LABORATORISTAS	DENTISTAS	TOTAL
SSA	643	774	589	47	52	2,105
IMSS	673	1,263	916	60	17	2,929
IMSS-OPORTUNIDADES	39	42	24	2	1	108
SEDENA	3	4	6	1	0	14
ISSSTE	142	283	134	20	8	587
SEMAR	7	21	5	2	2	37
MUNICIPAL	13	11	12	0	0	36
HOSPITAL MARGARITA MAZA DE JUAREZ	13	11	12	0	0	36
ESTATAL	84	46	24	2	0	156
HOSPITAL CIVIL DE CULIACAN	84	46	24	2	0	156
PRIVADA	40	21	15	5	1	82
CLINICA HOSPITAL CULIACAN S. A. DE C. V.	1	0	0	0	0	1
HOSPITAL MARINA MAZATLAN	5	12	12	4	0	33
HOSPITAL ANGELES CULIACAN	5	1	1	0	0	7
MEDICA DE LA CIUDAD	4	1	0	0	0	5
<b>Total</b>	<b>1,644</b>	<b>2,465</b>	<b>1,725</b>	<b>139</b>	<b>81</b>	<b>6,054</b>

CONFIRMADOS DEL AREA DE LA SALUD <small>Registrados en Plataforma SINAVE/SISVER</small>	Hasta el día de Hoy	DEFUNCION
MEDICOS	1,644	44
ENFERMERAS	2,465	13
OTROS TRABAJADORES DE LA SALUD	1,725	15
LABORATORISTAS	139	1
DENTISTAS	81	2
<b>Total</b>	<b>6,054</b>	<b>75</b>





DIRECCIÓN DE PREVENCIÓN Y PROMOCIÓN DE LA SALUD  
SUBDIRECCIÓN DE VIGILANCIA EPIDEMIOLÓGICA

**SALUD**

SECRETARÍA DE SALUD

