



SERVICIOS DE SALUD DE SINALOA

SUBDIRECCIÓN DE VIGILANCIA EPIDEMIOLÓGICA

COVID-19 SINALOA

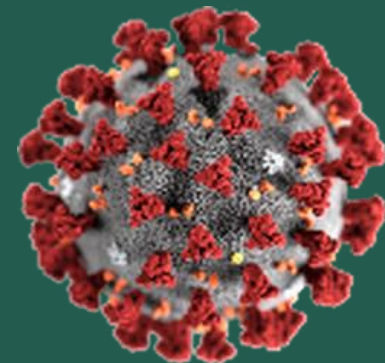
Comunicado Técnico Diario

NUEVA
NORMALIDAD

sábado, 26 de junio de 2021

SALUD

SECRETARÍA DE SALUD



Dr. José Pablo Güémez Álvarez

Jefe de Depto. De Vigilancia Epidemiologica

Servicios de Salud de Sinaloa

Nota: Este comunicado contiene información preliminar y sus datos pueden variar sin previo aviso, datos presentados disponibles a la fecha y corte especificados.

TABLA POR MUNICIPIO DE RESIDENCIA DEL PACIENTE

SUBDIRECCION DE EPIDEMIOLOGIA

SINALOA , PLATAFORMA DE VIGILANCIA EPIDEMIOLOGICA COVID-19

Municipios	Notificados en Plataforma	Acumulados al 26/jun/2021		RESULTADO FINAL						Total Activos*
	Num.-	Femeninos	Masculinos	RESULTADO NEGATIVO	RESULTADO INFLUENZA	OTROS DX	POSITIVO SARS-CoV-2	SOSPECHOSOS	DEFUNCION (+) Sars-CoV-2	
AHOME	14,744	8,173	6,571	8,346	30	254	6,038	76	1,108	193
CHOIX	369	178	191	157	2	9	193	8	28	9
EL FUERTE	1,686	897	789	853	1	40	783	9	164	30
GUASAVE	12,069	6,659	5,410	5,574	4	1,511	4,899	81	726	20
SINALOA	1,093	541	552	580	0	49	462	2	86	2
ANGOSTURA	820	400	420	346	0	22	450	2	132	2
MOCORITO	452	229	223	224	0	24	204	0	68	4
SALVADOR ALVARADO	2,650	1,414	1,236	1,267	0	57	1,320	6	232	15
BADIRAGUATO	597	339	258	313	0	53	229	2	28	0
CULIACÁN	45,465	25,280	20,185	23,980	9	3,249	18,016	211	2,309	671
NAVOLATO	3,228	1,771	1,457	1,804	4	163	1,234	23	226	21
COSALÁ	356	197	159	108	0	162	84	2	9	0
ELOTA	576	307	269	318	1	37	220	0	40	14
SAN IGNACIO	160	86	74	85	0	5	70	0	18	5
CONCORDIA	183	86	97	80	0	0	89	0	32	1
MAZATLAN	14,699	7,891	6,808	6,819	1	1,313	6,496	70	1,005	226
ESCUINAPA	937	515	422	427	0	56	451	3	85	28
ROSARIO	1,006	507	499	446	1	45	498	16	57	123
Total	101,090	55,470	45,620	51,727	53	7,049	41,736	511	6,353	1,364
Otro Estado	587	232	355	279	0	38	265	5	63	

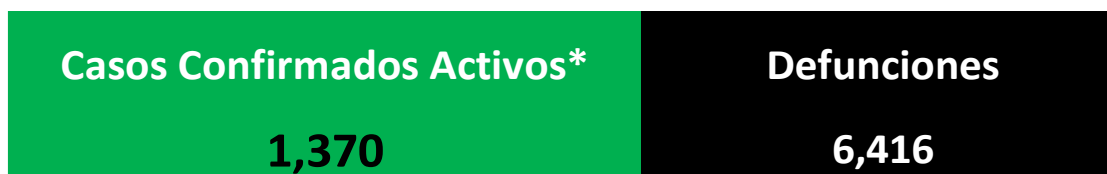
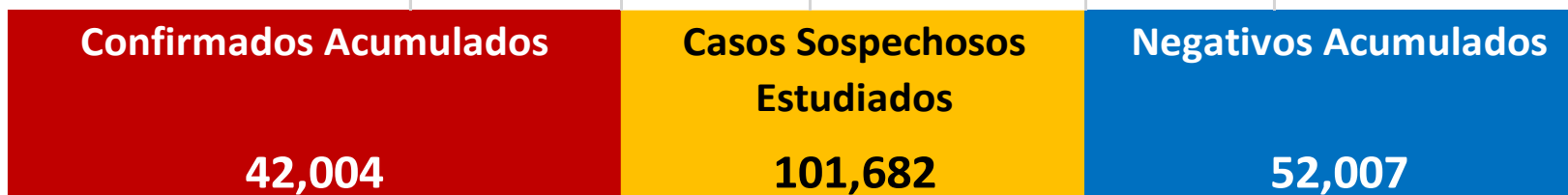
Fuente: Plataforma Nacional SISVER, Preliminar al Corte. Acumulados al 26/jun/2021 , Por Lugar de Residencia.

CASOS ACTIVOS*: Caso Confirmado Positivo con fecha de inicio de síntomas en los últimos 14 días.



COVID-19 SINALOA: Resumen de Casos

27 febrero 2020 - al sábado, 26 de junio de 2021



* CASO ACTIVO: Caso Confirmado Positivo con Fecha de Inicio de Sintomas en los Ultimos 14 Dias



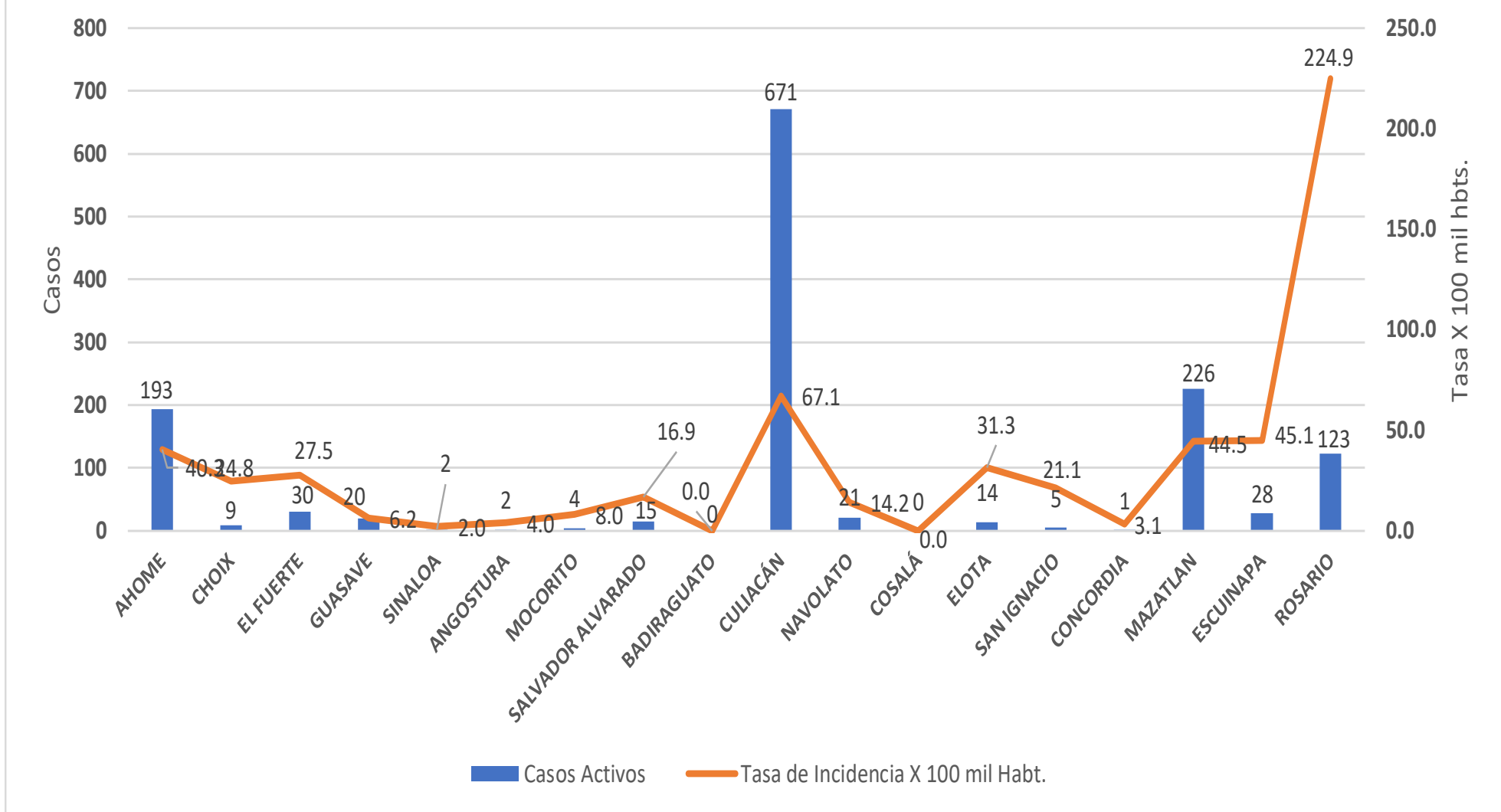
485 Dias

[27/02/2020 - 26/06/2021]

Dias de COVID-19 en SINALOA



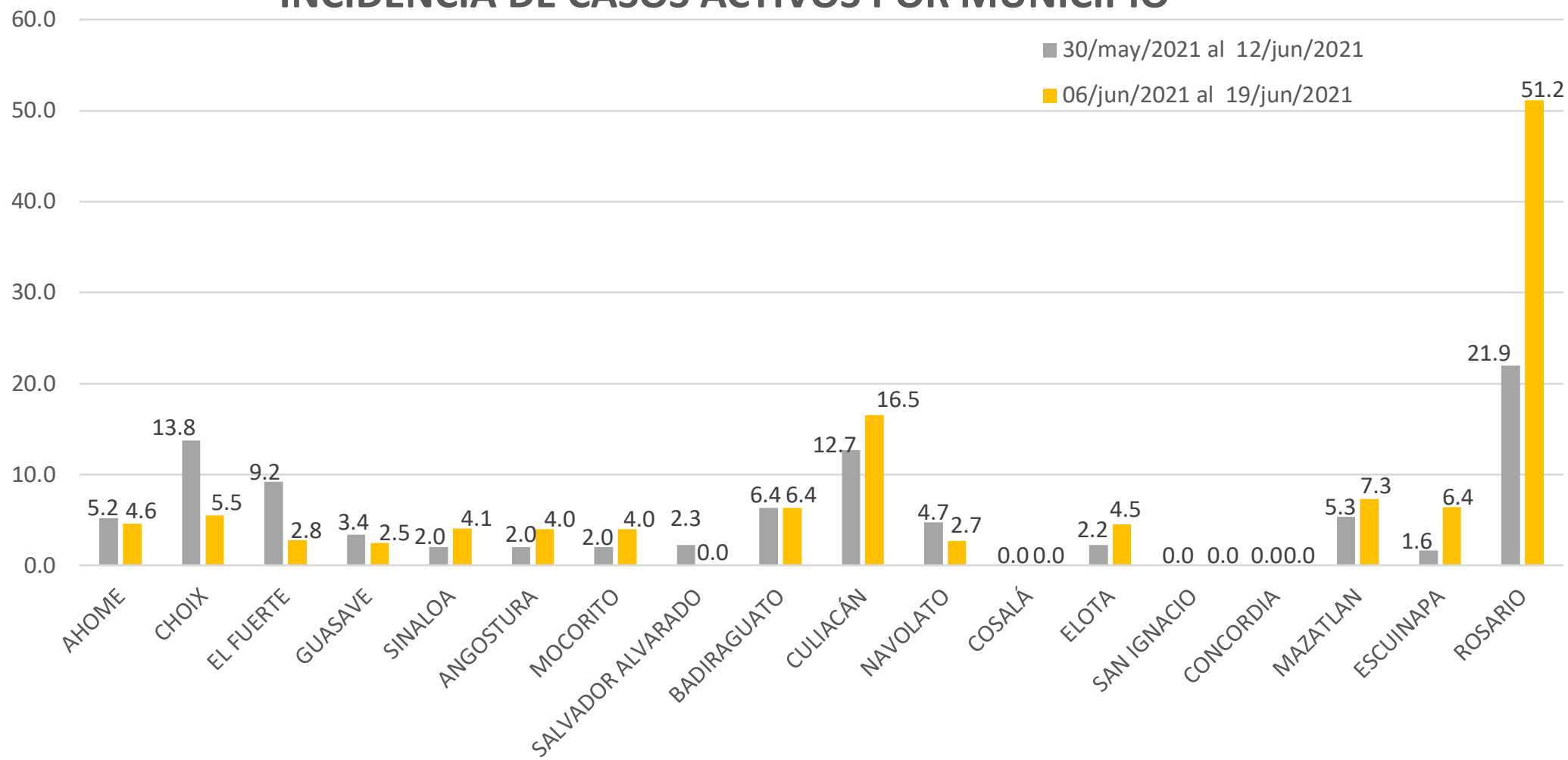
Casos Confirmados* Activos, de COVID-19 por Municipio al dia de hoy 26/jun/2021



Fuente: Plataforma Nacional SINAVE/SISVER, Acumulados al 26/jun/2021; Dr. José P. Güémez A.



INCIDENCIA DE CASOS ACTIVOS POR MUNICIPIO



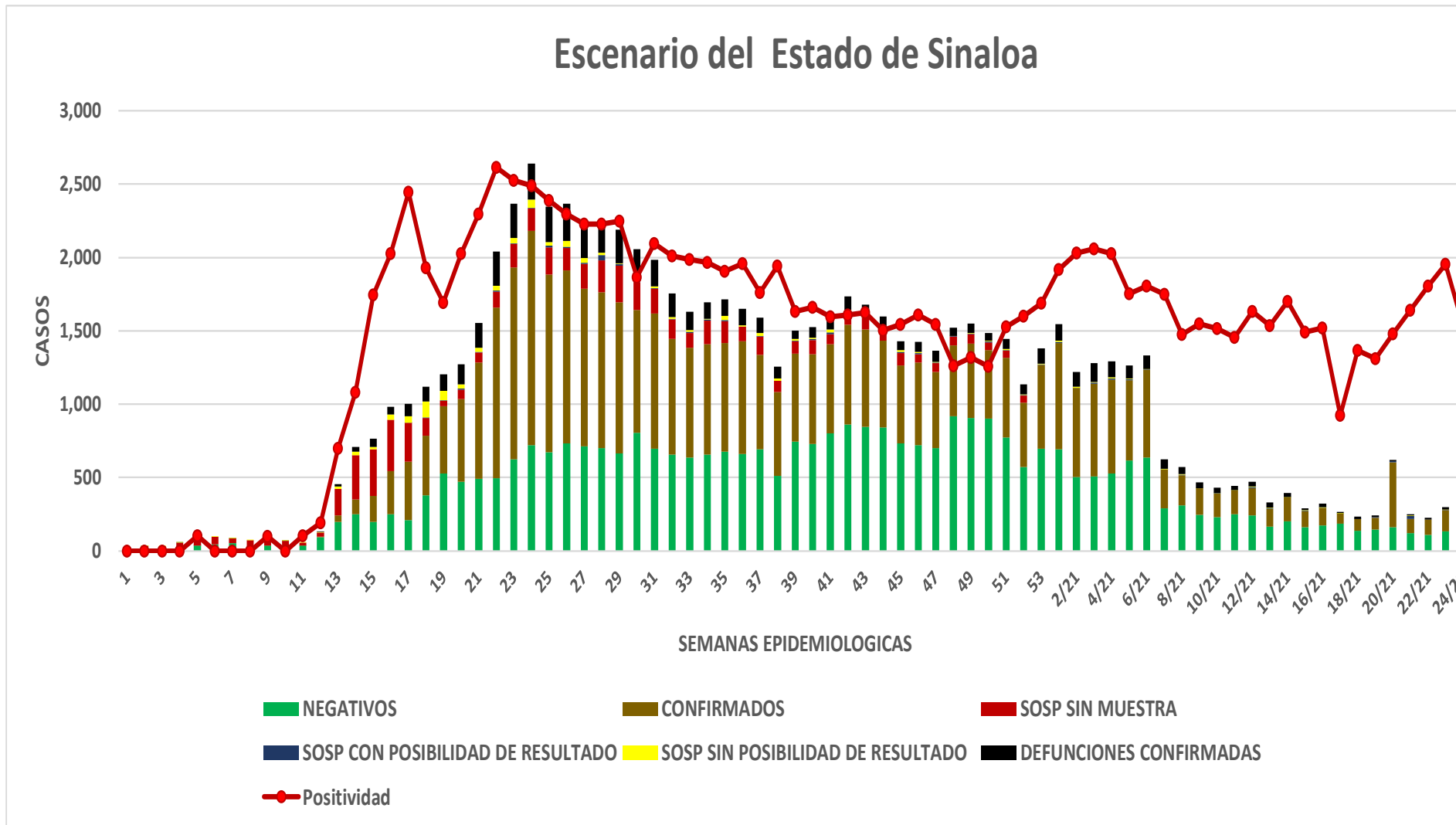
COVID-19 Sinaloa: Casos positivos, sospechosos y negativos

101,682 Personas Notificadas

40.8% Positividad Semana 24/2021

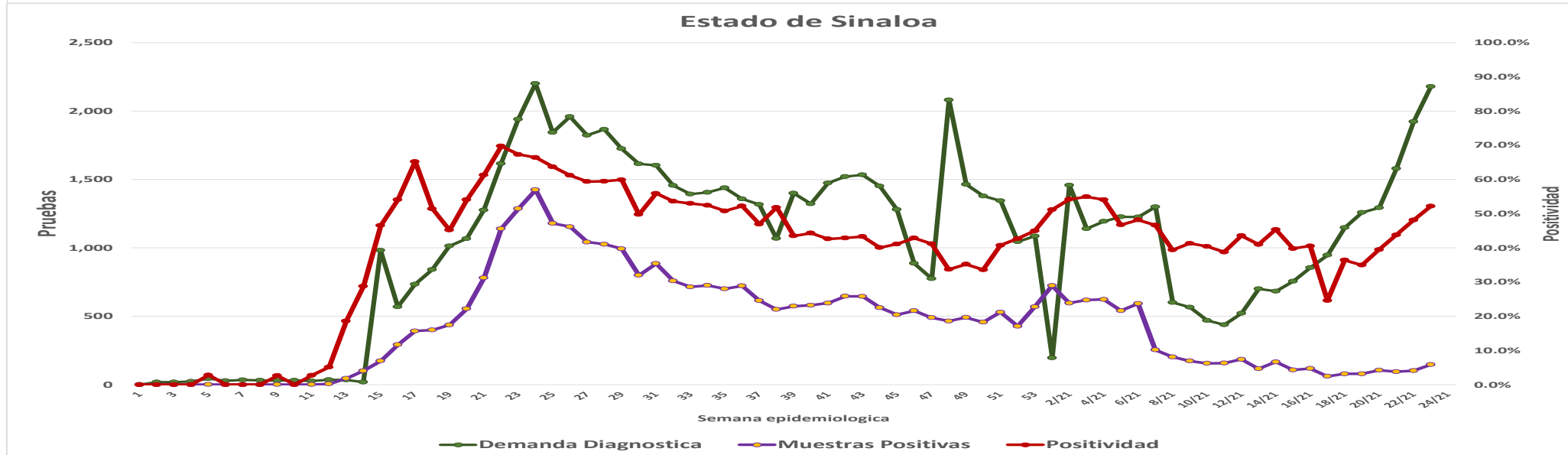
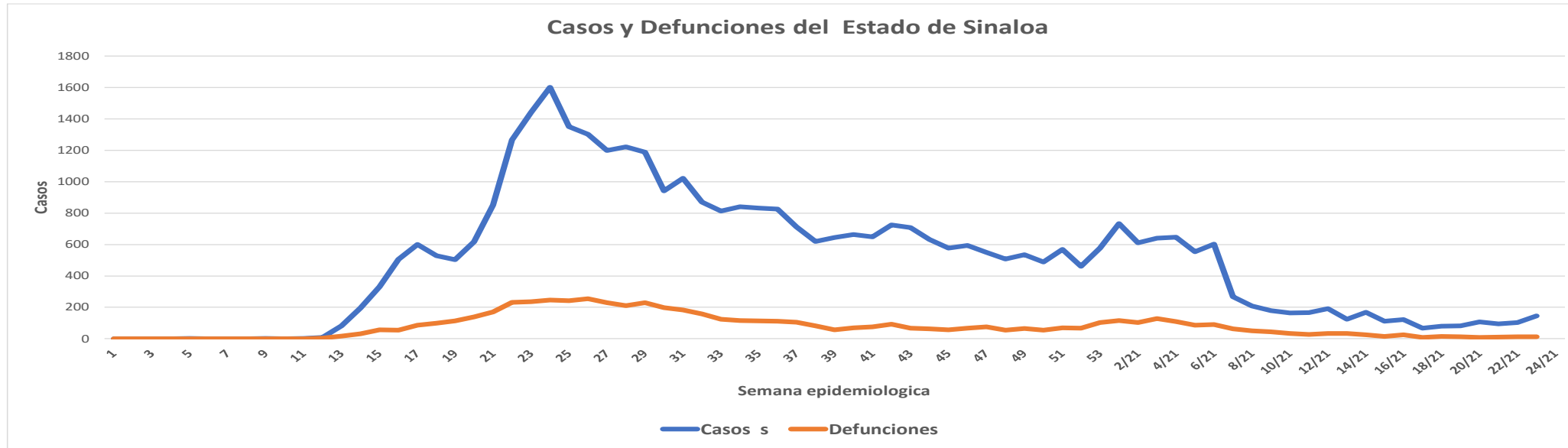
NUEVA NORMALIDAD

Escenario del Estado de Sinaloa



COVID-19 Sinaloa: Casos Estimados, Defunciones, Demanda Diagnostica y Positividad

**NUEVA
NORMALIDAD**



COVID-19 Sinaloa: Casos Positivos a SARS-CoV-2, por LESPS Notificados los últimos 7 días.

CASOS CONFIRMADOS A SARS-CoV-2 SEGÚN MUNICIPIO LOS ULTIMOS 7 DIAS POR LESPS	26/06/2021 Acum. Hasta el día de hoy	CASOS CONFIRMADOS A SARS-COV-2 LOS ULTIMOS 7 DIAS POR LESPS							Total de Casos Confirmados Ultimos 7 Dias
		Registrados en Plataforma SINAVE/SISVER							
		25/06/2021	24/06/2021	23/06/2021	22/06/2021	21/06/2021	20/06/2021	19/06/2021	
AHOME	6,038	2	3	1	0	3	1	0	10
CHOIX	193	0	0	0	0	1	0	0	1
EL FUERTE	783	0	0	0	0	0	0	0	0
GUASAVE	4,899	1	3	0	1	1	2	0	8
SINALOA	462	0	0	1	2	0	0	0	3
ANGOSTURA	450	0	0	1	0	0	0	0	1
MOCORITO	204	0	0	0	0	0	0	0	0
SALVADOR ALVARADO	1,320	0	0	0	0	0	0	0	0
BADIRAGUATO	229	0	0	0	0	0	0	0	0
CULIACAN	18,016	17	26	14	16	17	9	3	102
NAVOLATO	1,234	0	1	0	0	0	0	0	1
COSALA	84	0	0	0	0	0	0	0	0
ELOTA	220	0	0	1	0	0	0	0	1
SAN IGNACIO	70	0	0	0	0	0	0	0	0
CONCORDIA	89	0	0	0	0	0	0	0	0
MAZATLAN	6,496	4	9	8	2	4	0	0	27
ESCUINAPA	451	0	0	0	0	2	0	0	2
ROSARIO	498	0	3	5	2	6	0	0	16
Total Estado	41,736	24	45	31	23	34	12	3	172
De Otros Estados	265								
	42,001								

NUEVA
NORMALIDAD



COVID-19 Sinaloa: Casos y Defunciones Positivas a SARS-CoV-2, por LESPS, Notificadas los últimos 7 días.

NUEVA
NORMALIDAD

CASOS POSITIVOS A SARS-CoV-2 SEGÚN JURISDICCION LOS ULTIMOS 7 DIAS	26/06/2021 Acum. Hasta el día de hoy	CASOS POSITIVOS A SARS-COV-2 LOS ULTIMOS 7 DIAS							Total de Casos Confirmados Ultimos 7 Dias
		Registrados en Plataforma SINAVE/SISVER							
		25/06/2021	24/06/2021	23/06/2021	22/06/2021	21/06/2021	20/06/2021	19/06/2021	
Jurisdiccion I, Los Mochis	7,014	2	3	1	0	4	1	0	11
Jurisdiccion II, Guasave	5,361	1	3	1	3	1	2	0	11
Jurisdiccion III, Guamuchil	1,974	0	0	1	0	0	0	0	1
Jurisdiccion IV, Culiacan	19,563	17	27	14	16	17	9	3	103
Jurisdiccion V, Mazatlan	6,875	0	0	1	0	0	0	0	1
Jurisdiccion VI, Escuinapa	949	4	12	13	4	12	0	0	45
Total Estado	41,736	24	45	31	23	34	12	3	172

BASE SISVER		DEFUNCIONES POSITIVAS A SARS-COV-2 LOS ULTIMOS 7 DIAS							Total de Casos Confirmados Ultimos 7 Dias
DEFUNCIONES POSITIVAS A SARS-CoV-2 POR JURISDICCION LOS ULTIMOS 7 DIAS	26/06/2021 Acum. Hasta el día de hoy	Registrados en Plataforma SINAVE/SISVER							
		25/06/2021	24/06/2021	23/06/2021	22/06/2021	21/06/2021	20/06/2021	19/06/2021	
		Jurisdiccion I, Los Mochis	1,300	1	1	3	0	0	1
Jurisdiccion II, Guasave	812	0	0	1	2	0	0	1	4
Jurisdiccion III, Guamuchil	432	0	0	0	0	1	0	0	1
Jurisdiccion IV, Culiacan	2,572	0	1	2	0	4	4	2	13
Jurisdiccion V, Mazatlan	1,095	0	0	0	0	0	0	0	0
Jurisdiccion VI, Escuinapa	142	0	2	0	0	3	0	0	5
Total Estado	6,353	1	4	6	2	8	5	3	29



COVID-19 Sinaloa: Defunciones Confirmadas por Laboratorio a SARS-CoV-2 Notificadas por Municipio últimos 7 días.

BASE SISVER

DEFUNCIONES POSITIVAS A SARS-CoV-2 SEGÚN MUNICIPIO LOS ULTIMOS 7 DIAS	26/06/2021 Acum. Hasta el día de hoy	DEFUNCIONES POSITIVAS A SARS-COV-2 LOS ULTIMOS 7 DIAS							Total de Casos Confirmados Ultimos 7 Dias
		Registrados en Plataforma SINAVE/SISVER							
		25/06/2021	24/06/2021	23/06/2021	22/06/2021	21/06/2021	20/06/2021	19/06/2021	
AHOME	1,108	1	0	0	0	0	0	0	1
CHOIX	28	0	0	1	0	0	1	0	2
EL FUERTE	164	0	1	2	0	0	0	0	3
GUASAVE	726	0	0	1	2	0	0	1	4
SINALOA	86	0	0	0	0	0	0	0	0
ANGOSTURA	132	0	0	0	0	0	0	0	0
MOCORITO	68	0	0	0	0	0	0	0	0
SALVADOR ALVARADO	232	0	0	0	0	1	0	0	1
BADIRAGUATO	28	0	0	0	0	0	0	0	0
CULIACAN	2,309	0	1	2	0	4	4	2	13
NAVOLATO	226	0	0	0	0	0	0	0	0
COSALA	9	0	0	0	0	0	0	0	0
ELOTA	40	0	0	0	0	0	0	0	0
SAN IGNACIO	18	0	0	0	0	0	0	0	0
CONCORDIA	32	0	0	0	0	0	0	0	0
MAZATLAN	1,005	0	1	0	0	2	0	0	3
ESCUINAPA	85	0	0	0	0	0	0	0	0
ROSARIO	57	0	1	0	0	1	0	0	2
Total Estado	6,353	1	4	6	2	8	5	3	29
Defunciones; Residentes de otros Estados	40								
Total Defunciones en el EDO	6,393								

NUEVA
NORMALIDAD



COVID-19 Sinaloa: Defunciones Confirmadas por Laboratorio, Asociación o Dictaminación a SARS-CoV-2 Notificadas al Estado.

COVID-19, SINALOA: DEFUNCIONES POR ASOCIACION Y DICTAMINACION CLINICA EPIDEMIOLOGICA

NUEVA
NORMALIDAD

CLASIFICACION FINAL DEFUNCIONES	Informacion hasta: 26/06/2021			TOTAL DEFUNCIONES
	TOMA DE MUESTRA		TOTAL	
	SI	NO		
CONFIRMADO POR LABORATORIO	5509	0	5,509	6,416
CONFIRMADO POR ANTIGENO	9	430	439	
CONFIRMADO POR ASOCIACIÓN	15	72	87	
CONFIRMADO POR DICTAMINACIÓN	38	343	381	
INVALIDO	3	0	3	438
NO REALIZADO	73	0	73	
SOSPECHOSO	24	338	362	
NEGATIVO	1877	0	1,877	1,998
NEGATIVO ANTIGENO	1	120	121	
TOTAL GENERAL	7,548	1,183	8,731	8,852



COVID-19 Sinaloa: Casos y Defunciones en Embarazadas y Menores de 18 años

EMBARAZADAS CON SARS-COV2 <small>Registrados en Plataforma SINAVE/SISVER</small>	Casos	Defunciones
SSA	141	5
IMSS	175	1
IMSS-OPORTUNIDADES	13	0
SEDENA	9	0
ISSSTE	9	0
SEMAR	4	0
MUNICIPAL	2	0
HOSPITAL MARGARITA MAZA DE JUAREZ	0	0
ESTATAL	5	0
HOSPITAL CIVIL DE CULIACAN	0	0
PRIVADA	1	0
CLINICA HOSPITAL CULIACAN S. A. DE C. V.	0	0
HOSPITAL MARINA MAZATLAN	0	0
HOSPITAL ANGELES CULIACAN	0	0
MEDICA DE LA CIUDAD	0	1
Total	359	7

MENORES DE 18 AÑOS POSITIVOS A SARS-CoV-2	Casos	Defunciones
SSA	535	5
IMSS	353	9
IMSS-OPORTUNIDADES	27	1
SEDENA	3	0
ISSSTE	26	1
SEMAR	4	0
MUNICIPAL	2	0
HOSPITAL MARGARITA MAZA DE JUAREZ	0	0
ESTATAL	25	0
HOSPITAL CIVIL DE CULIACAN	0	0
PRIVADA	12	0
CLINICA HOSPITAL CULIACAN S. A. DE C. V.	0	0
HOSPITAL MARINA MAZATLAN	0	0
HOSPITAL ANGELES CULIACAN	0	0
MEDICA DE LA CIUDAD	0	0
Total	987	16

NUEVA NORMALIDAD



COVID-19 Sinaloa:

Casos confirmados en personal de la salud por Institución



SARS-CoV-2 POR INSTITUCION Y PERSONAL DE LA SALUD <small>Registrados en Plataforma SINAVE/SISVER</small>	MEDICOS	ENFERMERAS	OTROS TRABAJADORES DE LA SALUD	LABORATORISTAS	DENTISTAS	TOTAL
SSA	656	786	607	47	60	2,156
IMSS	697	1,305	962	62	19	3,045
IMSS-OPORTUNIDADES	39	43	28	2	1	113
SEDENA	3	4	6	1	0	14
ISSSTE	146	292	143	20	7	608
SEMAR	8	21	5	2	2	38
MUNICIPAL	13	11	12	0	0	36
HOSPITAL MARGARITA MAZA DE JUAREZ	13	11	12	0	0	36
ESTATAL	86	46	24	2	0	158
HOSPITAL CIVIL DE CULIACAN	86	46	24	2	0	158
PRIVADA	41	21	15	5	1	83
CLINICA HOSPITAL CULIACAN S. A. DE C. V.	1	0	0	0	0	1
HOSPITAL MARINA MAZATLAN	5	12	12	4	0	33
HOSPITAL ANGELES CULIACAN	6	1	1	0	0	8
MEDICA DE LA CIUDAD	4	1	0	0	0	5
Total	1,689	2,529	1,802	141	90	6,251

CONFIRMADOS DEL AREA DE LA SALUD <small>Registrados en Plataforma SINAVE/SISVER</small>	Hasta el día de Hoy	DEFUNCION
MEDICOS	1,689	50
ENFERMERAS	2,529	16
OTROS TRABAJADORES DE LA SALUD	1,802	19
LABORATORISTAS	141	2
DENTISTAS	90	2
Total	6,251	89





DIRECCIÓN DE PREVENCIÓN Y PROMOCIÓN DE LA SALUD
SUBDIRECCIÓN DE VIGILANCIA EPIDEMIOLÓGICA

SALUD

SECRETARÍA DE SALUD

