



# SERVICIOS DE SALUD DE SINALOA

SUBDIRECCIÓN DE VIGILANCIA EPIDEMIOLÓGICA

## COVID-19 SINALOA

Comunicado Técnico Diario

NUEVA  
NORMALIDAD

lunes, 26 de julio de 2021

**SALUD**

SECRETARÍA DE SALUD



**Dr. José Pablo Güémez Alvarez**

Jefe de Depto. De Vigilancia Epidemiologica

Servicios de Salud de Sinaloa

Nota: Este comunicado contiene información preliminar y sus datos pueden variar sin previo aviso, datos presentados disponibles a la fecha y corte especificados.

**TABLA POR MUNICIPIO DE RESIDENCIA DEL PACIENTE**

**SUBDIRECCION DE EPIDEMIOLOGIA**

**SINALOA , PLATAFORMA DE VIGILANCIA EPIDEMIOLOGICA COVID-19**

Municipios	Notificados en Plataforma	Acumulados al 26/jul/2021		RESULTADO FINAL						Total Activos*
	Num.-	Femeninos	Masculinos	RESULTADO NEGATIVO	RESULTADO INFLUENZA	OTROS DX	POSITIVO SARS-CoV-2	SOSPECHOSOS	DEFUNCION (+) Sars-CoV-2	
AHOME	17,801	9,878	7,923	9,991	30	246	7,409	125	1,164	593
CHOIX	428	203	225	193	2	10	221	2	30	5
EL FUERTE	1,977	1,068	909	987	1	38	930	21	176	71
GUASAVE	13,196	7,295	5,901	6,231	4	1,504	5,327	130	740	183
SINALOA	1,161	578	583	615	0	47	490	9	89	9
ANGOSTURA	1,010	507	503	444	0	24	540	2	135	46
MOCORITO	595	311	284	305	0	23	264	3	69	33
SALVADOR ALVARADO	3,136	1,706	1,430	1,603	0	57	1,465	11	236	48
BADIRAGUATO	908	511	397	471	0	67	368	2	28	86
CULIACÁN	57,213	31,978	25,235	29,538	9	3,509	23,790	367	2,527	1,739
NAVOLATO	4,232	2,330	1,902	2,278	4	175	1,754	21	235	155
COSALÁ	470	262	208	154	0	169	144	3	9	44
ELOTA	1,240	677	563	684	1	39	515	1	43	129
SAN IGNACIO	376	209	167	147	0	5	220	4	20	76
CONCORDIA	252	125	127	115	0	0	121	0	33	4
MAZATLAN	17,767	9,647	8,120	7,861	1	1,498	8,245	162	1,096	480
ESCUINAPA	1,774	988	786	693	0	59	996	26	93	251
ROSARIO	1,751	912	839	637	1	68	1,030	15	73	144
<b>Total</b>	<b>125,287</b>	<b>69,185</b>	<b>56,102</b>	<b>62,947</b>	<b>53</b>	<b>7,538</b>	<b>53,829</b>	<b>904</b>	<b>6,796</b>	<b>4,096</b>
<b>Otro Estado</b>	<b>678</b>	<b>272</b>	<b>406</b>	<b>328</b>	<b>0</b>	<b>43</b>	<b>301</b>	<b>6</b>	<b>68</b>	

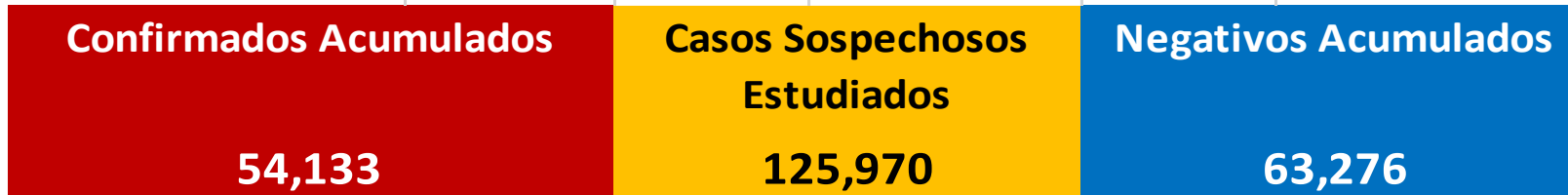
Fuente: Plataforma Nacional SISVER, Preliminar al Corte. Acumulados al 26/jul/2021 , Por Lugar de Residencia.

CASOS ACTIVOS\*: Caso Confirmado Positivo con fecha de inicio de sintomas en los ultimos 14 dias.



## COVID-19 SINALOA: Resumen de Casos

27 febrero 2020 - al lunes, 26 de julio de 2021



\* CASO ACTIVO: Caso Confirmado Positivo con Fecha de Inicio de Sintomas en los Ultimos 14 Dias



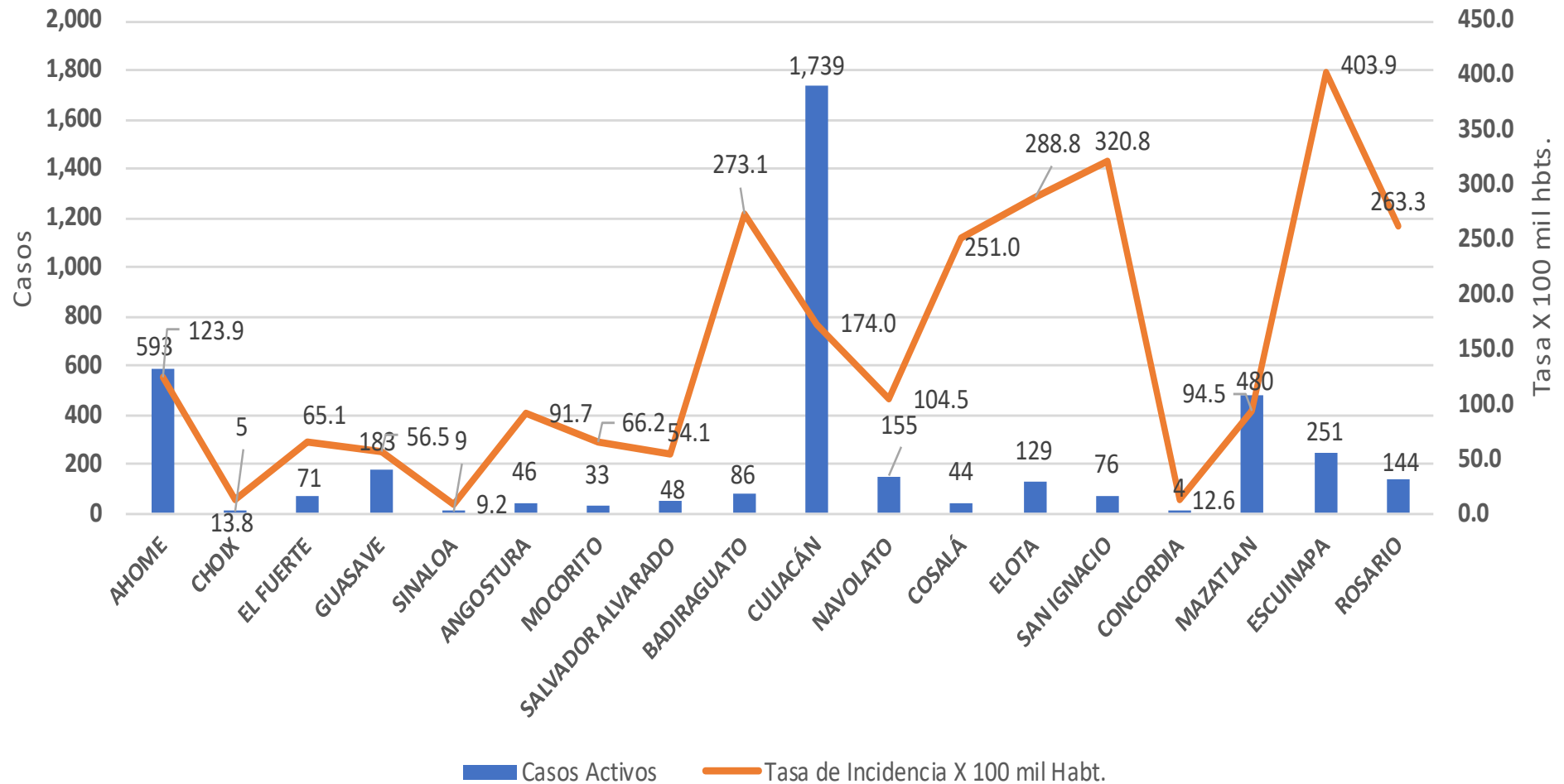
**515** Dias

[ 27/02/2020 - 26/07/2021 ]

**Dias de COVID-19 en SINALOA**

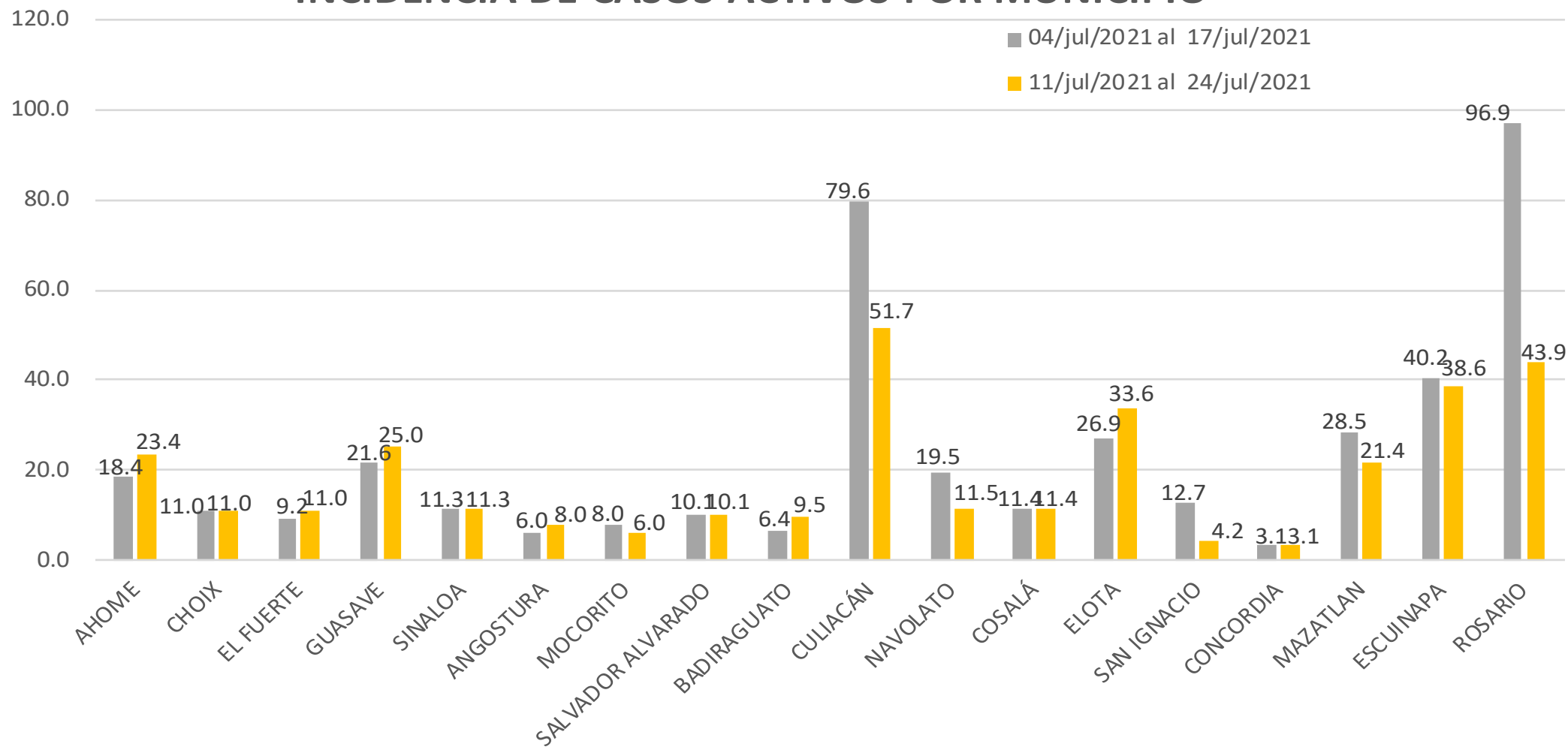


## Casos Confirmados\* Activos, de COVID-19 por Municipio al día de hoy 26/jul/2021





## INCIDENCIA DE CASOS ACTIVOS POR MUNICIPIO

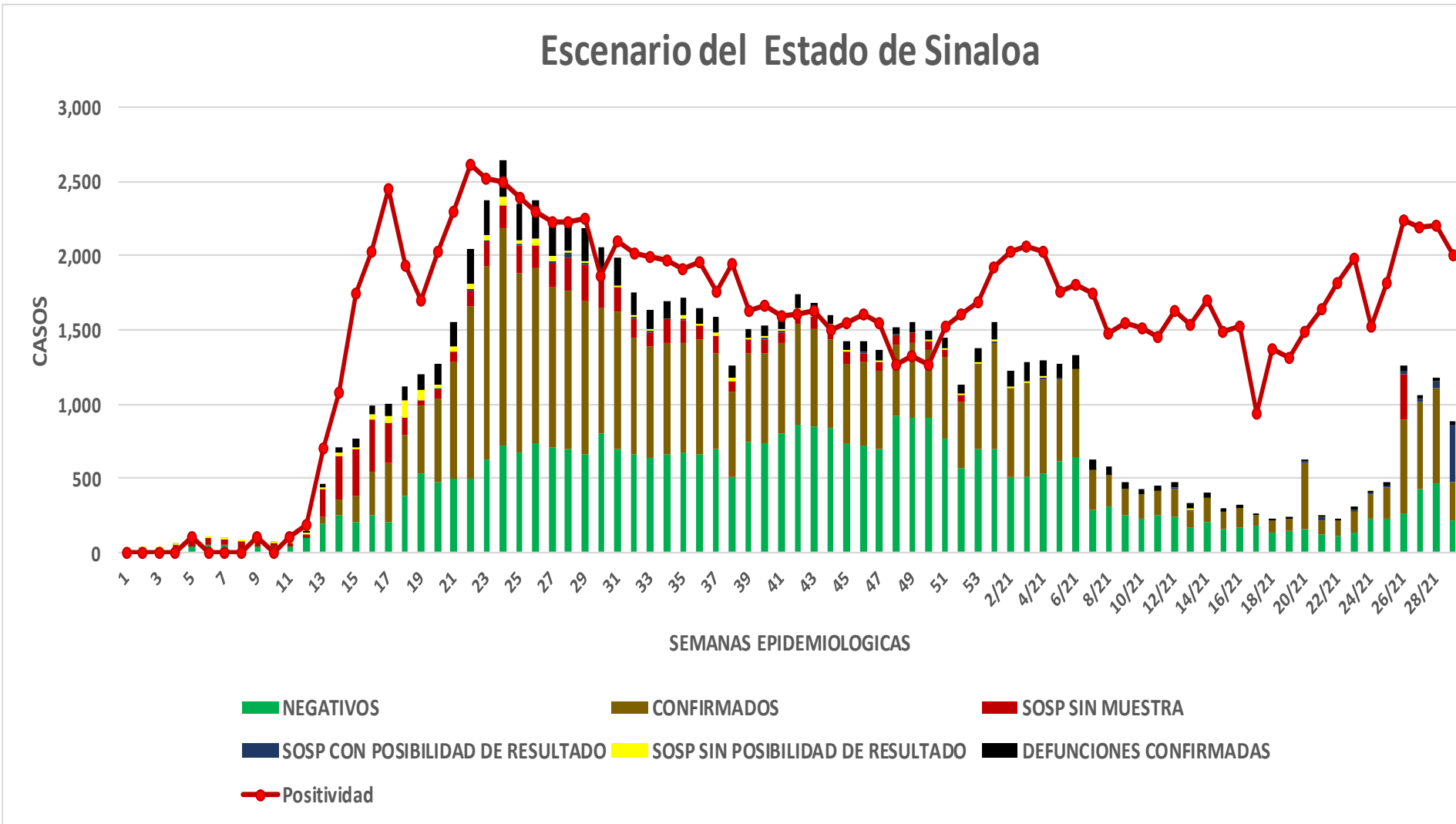


# COVID-19 Sinaloa: Casos positivos, sospechosos y negativos

**125,970** Personas  
Notificadas

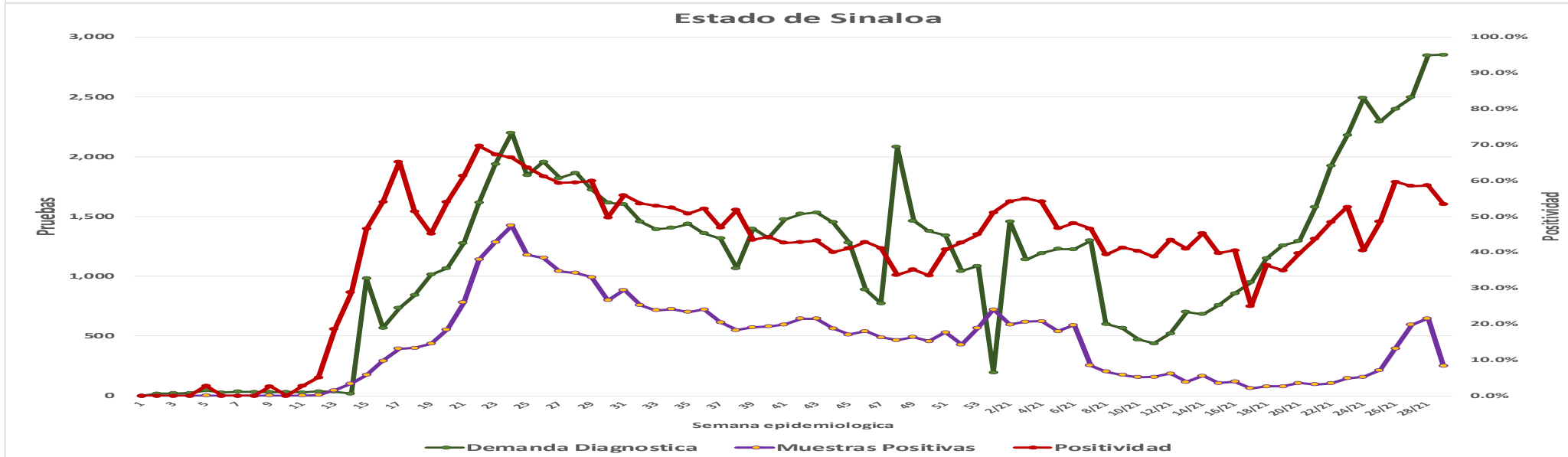
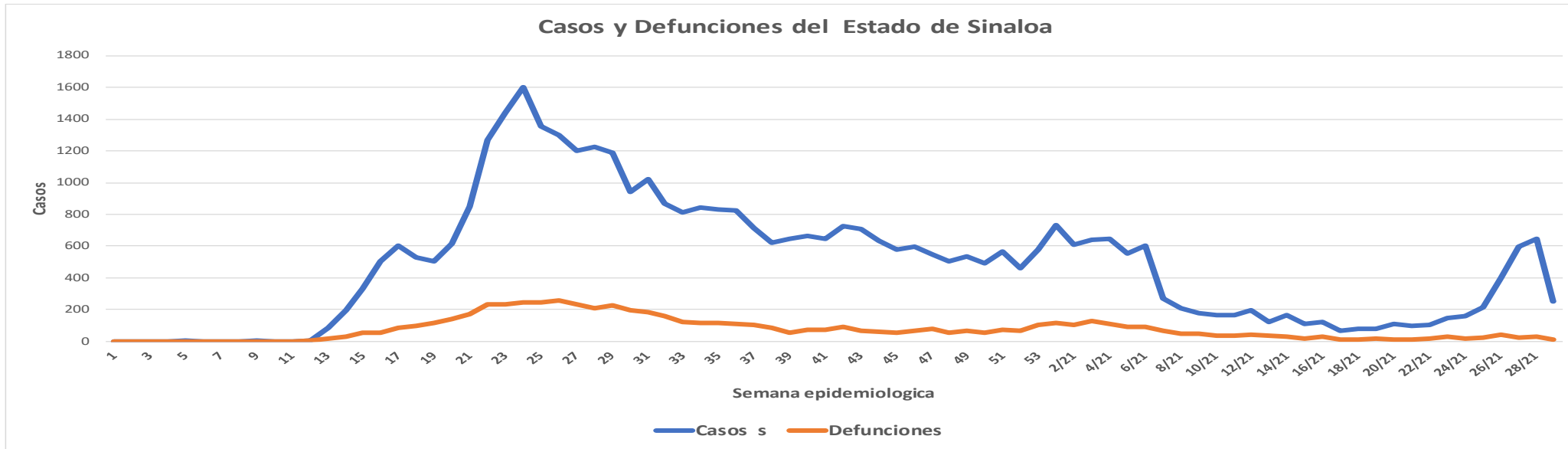
**53.4%** Positividad  
Semana 29/2021

**NUEVA  
NORMALIDAD**



# COVID-19 Sinaloa: Casos Estimados, Defunciones, Demanda Diagnostica y Positividad

**NUEVA  
NORMALIDAD**



# COVID-19 Sinaloa: Casos Positivos a SARS-CoV-2, por LESPS Notificados los últimos 7 días.

NUEVA  
NORMALIDAD

CASOS CONFIRMADOS A SARS-CoV-2 SEGÚN MUNICIPIO LOS ULTIMOS 7 DIAS POR LESPS	26/07/2021 Acum. Hasta el día de hoy	CASOS CONFIRMADOS A SARS-COV-2 LOS ULTIMOS 7 DIAS POR LESPS							Total de Casos Confirmados Ultimos 7 Dias
		Registrados en Plataforma SINAVE/SISVER							
		25/07/2021	24/07/2021	23/07/2021	22/07/2021	21/07/2021	20/07/2021	19/07/2021	
AHOME	7,409	6	9	4	4	23	5	12	63
CHOIX	221	0	1	0	0	0	1	1	3
EL FUERTE	930	0	2	0	1	1	1	4	9
GUASAVE	5,327	1	10	6	5	2	27	8	59
SINALOA	490	1	0	0	0	0	5	0	6
ANGOSTURA	540	0	0	1	1	0	0	1	3
MOCORITO	264	0	0	0	2	0	0	0	2
SALVADOR ALVARADO	1,465	0	0	2	0	0	0	4	6
BADIRAGUATO	368	0	1	0	0	0	0	2	3
CULIACAN	23,790	34	4	37	37	19	43	80	254
NAVOLATO	1,754	1	0	2	2	1	0	2	8
COSALA	144	0	0	0	0	1	0	0	1
ELOTA	515	0	0	0	1	2	4	0	7
SAN IGNACIO	220	0	0	0	1	0	0	0	1
CONCORDIA	121	0	0	0	0	0	0	0	0
MAZATLAN	8,245	0	5	4	14	51	0	22	96
ESCUINAPA	996	0	0	0	3	4	0	8	15
ROSARIO	1,030	0	1	0	2	5	0	18	26
<b>Total Estado</b>	<b>53,829</b>	<b>43</b>	<b>33</b>	<b>56</b>	<b>73</b>	<b>109</b>	<b>86</b>	<b>162</b>	<b>562</b>
De Otros Estados	301								
	<b>54,130</b>								





# COVID-19 Sinaloa: Casos y Defunciones Positivas a SARS-CoV-2, por LESPS, Notificadas los últimos 7 días.

NUEVA  
NORMALIDAD

CASOS POSITIVOS A SARS-CoV-2 SEGÚN <b>JURISDICCION</b> LOS ULTIMOS 7 DIAS	26/07/2021 Acum. Hasta el día de hoy	CASOS POSITIVOS A SARS-COV-2 LOS ULTIMOS 7 DIAS							Total de Casos Confirmados Ultimos 7 Dias
		Registrados en Plataforma SINAVE/SISVER							
		25/07/2021	24/07/2021	23/07/2021	22/07/2021	21/07/2021	20/07/2021	19/07/2021	
Jurisdiccion I, Los Mochis	8,560	6	12	4	5	24	7	17	75
Jurisdiccion II, Guasave	5,817	2	10	6	5	2	32	8	65
Jurisdiccion III, Guamuchil	2,269	0	0	3	3	0	0	5	11
Jurisdiccion IV, Culiacan	26,056	35	5	39	39	21	43	84	266
Jurisdiccion V, Mazatlan	9,101	0	5	4	16	53	4	22	104
Jurisdiccion VI, Escuinapa	2,026	0	1	0	5	9	0	26	41
<b>Total Estado</b>	<b>53,829</b>	<b>43</b>	<b>33</b>	<b>56</b>	<b>73</b>	<b>109</b>	<b>86</b>	<b>162</b>	<b>562</b>

BASE SISVER									
DEFUNCIONES POSITIVAS A SARS-CoV-2 POR JURISDICCION LOS ULTIMOS 7 DIAS	26/07/2021 Acum. Hasta el día de hoy	DEFUNCIONES POSITIVAS A SARS-COV-2 LOS ULTIMOS 7 DIAS							Total de Casos Confirmados Ultimos 7 Dias
		Registrados en Plataforma SINAVE/SISVER							
		25/07/2021	24/07/2021	23/07/2021	22/07/2021	21/07/2021	20/07/2021	19/07/2021	
Jurisdiccion I, Los Mochis	1,370	1	7	2	5	3	5	7	30
Jurisdiccion II, Guasave	829	0	0	0	1	1	1	2	5
Jurisdiccion III, Guamuchil	440	0	0	0	1	1	0	0	2
Jurisdiccion IV, Culiacan	2,799	0	0	0	11	9	6	9	35
Jurisdiccion V, Mazatlan	1,192	0	0	2	10	6	6	4	28
Jurisdiccion VI, Escuinapa	166	0	0	0	1	4	0	0	5
<b>Total Estado</b>	<b>6,796</b>	<b>1</b>	<b>7</b>	<b>4</b>	<b>29</b>	<b>24</b>	<b>18</b>	<b>22</b>	<b>105</b>



# COVID-19 Sinaloa: Defunciones Confirmadas por Laboratorio a SARS-CoV-2 Notificadas por Municipio últimos 7 días.

BASE SISVER

DEFUNCIONES POSITIVAS A SARS-CoV-2 SEGÚN MUNICIPIO LOS ULTIMOS 7 DIAS	26/07/2021 Acum. Hasta el día de hoy	DEFUNCIONES POSITIVAS A SARS-COV-2 LOS ULTIMOS 7 DIAS							Total de Casos Confirmados Ultimos 7 Dias
		Registrados en Plataforma SINAVE/SISVER							
		25/07/2021	24/07/2021	23/07/2021	22/07/2021	21/07/2021	20/07/2021	19/07/2021	
AHOME	1,164	1	5	1	5	3	5	5	25
CHOIX	30	0	0	0	0	0	0	1	1
EL FUERTE	176	0	2	1	0	0	0	1	4
GUASAVE	740	0	0	0	1	1	1	1	4
SINALOA	89	0	0	0	0	0	0	1	1
ANGOSTURA	135	0	0	0	1	0	0	0	1
MOCORITO	69	0	0	0	0	0	0	0	0
SALVADOR ALVARADO	236	0	0	0	0	1	0	0	1
BADIRAGUATO	28	0	0	0	0	0	0	0	0
CULIACAN	2,527	0	0	0	11	8	6	9	34
NAVOLATO	235	0	0	0	0	1	0	0	1
COSALA	9	0	0	0	0	0	0	0	0
ELOTA	43	0	0	0	0	0	0	0	0
SAN IGNACIO	20	0	0	0	0	0	0	0	0
CONCORDIA	33	0	0	0	0	1	0	0	1
MAZATLAN	1,096	0	0	2	10	5	6	4	27
ESCUINAPA	93	0	0	0	0	2	0	0	2
ROSARIO	73	0	0	0	1	2	0	0	3
<b>Total Estado</b>	<b>6,796</b>	<b>1</b>	<b>7</b>	<b>4</b>	<b>29</b>	<b>24</b>	<b>18</b>	<b>22</b>	<b>105</b>
Defunciones; Residentes de otros Estados	43								
<b>Total Defunciones en el EDO</b>	<b>6,839</b>								

NUEVA NORMALIDAD



# COVID-19 Sinaloa: Defunciones Confirmadas por Laboratorio, Asociación o Dictaminación a SARS-CoV-2 Notificadas al Estado.

## COVID-19, SINALOA: DEFUNCIONES POR ASOCIACION Y DICTAMINACION CLINICA EPIDEMIOLOGICA

NUEVA  
NORMALIDAD

CLASIFICACION FINAL DEFUNCIONES	Informacion hasta: 26/07/2021			TOTAL DEFUNCIONES
	TOMA DE MUESTRA		TOTAL	
	SI	NO		
CONFIRMADO POR LABORATORIO	5716	0	5,716	6,864
CONFIRMADO POR ANTIGENO	21	644	665	
CONFIRMADO POR ASOCIACIÓN	15	75	90	
CONFIRMADO POR DICTAMINACIÓN	38	355	393	
INVALIDO	3	0	3	483
NO REALIZADO	73	0	73	
SOSPECHOSO	42	365	407	
NEGATIVO	1951	0	1,951	2,097
NEGATIVO ANTIGENO	1	145	146	
<b>TOTAL GENERAL</b>	<b>7,859</b>	<b>1,439</b>	<b>9,298</b>	<b>9,444</b>



# COVID-19 Sinaloa: Casos y Defunciones en Embarazadas y Menores de 18 años

<b>EMBARAZADAS CON SARS-COV2</b> <small>Registrados en Plataforma SINAVE/SISVER</small>	Casos	Defunciones
SSA	208	6
IMSS	264	2
IMSS-OPORTUNIDADES	21	1
SEDENA	9	0
ISSSTE	10	0
SEMAR	5	0
MUNICIPAL	2	0
HOSPITAL MARGARITA MAZA DE JUAREZ	0	0
ESTATAL	5	0
HOSPITAL CIVIL DE CULIACAN	0	0
PRIVADA	1	0
CLINICA HOSPITAL CULIACAN S. A. DE C. V.	0	0
HOSPITAL MARINA MAZATLAN	0	0
HOSPITAL ANGELES CULIACAN	0	0
MEDICA DE LA CIUDAD	0	1
<b>Total</b>	<b>525</b>	<b>10</b>

<b>MENORES DE 18 AÑOS POSITIVOS A SARS-CoV-2</b>	Casos	Defunciones
SSA	891	5
IMSS	775	11
IMSS-OPORTUNIDADES	39	1
SEDENA	8	0
ISSSTE	35	1
SEMAR	6	0
MUNICIPAL	4	0
HOSPITAL MARGARITA MAZA DE JUAREZ	0	0
ESTATAL	26	0
HOSPITAL CIVIL DE CULIACAN	0	0
PRIVADA	14	0
CLINICA HOSPITAL CULIACAN S. A. DE C. V.	0	0
HOSPITAL MARINA MAZATLAN	0	0
HOSPITAL ANGELES CULIACAN	0	0
MEDICA DE LA CIUDAD	0	0
<b>Total</b>	<b>1798</b>	<b>18</b>

NUEVA  
NORMALIDAD



# COVID-19 Sinaloa:

# Casos confirmados en personal de la salud por Institución



SARS-CoV-2 POR INSTITUCION Y PERSONAL DE LA SALUD <small>Registrados en Plataforma SINAVE/SISVER</small>	MEDICOS	ENFERMERAS	OTROS TRABAJADORES DE LA SALUD	LABORATORISTAS	DENTISTAS	TOTAL
SSA	729	864	703	51	66	2,413
IMSS	765	1,373	1,064	67	22	3,291
IMSS-OPORTUNIDADES	41	45	29	2	1	118
SEDENA	3	4	7	1	0	15
ISSSTE	162	312	151	22	7	654
SEMAR	9	22	5	2	2	40
MUNICIPAL	14	11	12	0	0	37
HOSPITAL MARGARITA MAZA DE JUAREZ	14	11	12	0	0	37
ESTATAL	91	46	24	2	0	163
HOSPITAL CIVIL DE CULIACAN	91	46	24	2	0	163
PRIVADA	42	21	16	5	1	85
CLINICA HOSPITAL CULIACAN S. A. DE C. V.	1	0	0	0	0	1
HOSPITAL MARINA MAZATLAN	5	12	13	4	0	34
HOSPITAL ANGELES CULIACAN	6	1	1	0	0	8
MEDICA DE LA CIUDAD	4	1	0	0	0	5
<b>Total</b>	<b>1,856</b>	<b>2,698</b>	<b>2,011</b>	<b>152</b>	<b>99</b>	<b>6,816</b>

CONFIRMADOS DEL AREA DE LA SALUD <small>Registrados en Plataforma SINAVE/SISVER</small>	Hasta el día de Hoy	DEFUNCION
MEDICOS	1,856	52
ENFERMERAS	2,698	16
OTROS TRABAJADORES DE LA SALUD	2,011	19
LABORATORISTAS	152	2
DENTISTAS	99	2
<b>Total</b>	<b>6,816</b>	<b>91</b>





DIRECCIÓN DE PREVENCIÓN Y PROMOCIÓN DE LA SALUD  
SUBDIRECCIÓN DE VIGILANCIA EPIDEMIOLÓGICA

**SALUD**

SECRETARÍA DE SALUD

