



# SERVICIOS DE SALUD DE SINALOA

SUBDIRECCIÓN DE VIGILANCIA EPIDEMIOLÓGICA

## COVID-19 SINALOA

Comunicado Técnico Diario

NUEVA  
NORMALIDAD

viernes, 26 de febrero de 2021

**SALUD**

SECRETARÍA DE SALUD



**Dr. José Pablo Güémez Alvarez**

Jefe de Depto. De Vigilancia Epidemiologica

Servicios de Salud de Sinaloa

Nota: Este comunicado contiene información preliminar y sus datos pueden variar sin previo aviso, datos presentados disponibles a la fecha y corte especificados.

**TABLA POR MUNICIPIO DE RESIDENCIA DEL PACIENTE**

**SUBDIRECCION DE EPIDEMIOLOGIA  
SINALOA , PLATAFORMA DE VIGILANCIA EPIDEMIOLOGICA COVID-19**

Municipios	Notificados en Plataforma	Acumulados al 26/feb/2021		RESULTADO FINAL						Total Activos*
	Num.-	Femeninos	Masculinos	RESULTADO NEGATIVO	RESULTADO INFLUENZA	OTROS DX	POSITIVO SARS-CoV-2	SOSPECHOSOS	DEFUNCION (+) Sars-CoV-2	
AHOME	10,285	5,517	4,768	5,245	30	265	4,646	99	951	123
CHOIX	225	107	118	99	2	7	111	6	15	1
EL FUERTE	988	503	485	473	1	31	469	14	127	22
GUASAVE	10,145	5,590	4,555	4,110	4	1,543	4,396	92	614	44
SINALOA	1,002	486	516	512	0	46	439	5	77	3
ANGOSTURA	648	299	349	217	0	28	401	2	111	5
MOCORITO	365	177	188	160	0	23	182	0	57	1
SALVADOR ALVARADO	2,049	1,069	980	779	0	66	1,196	8	202	26
BADIRAGUATO	450	241	209	223	0	41	181	5	24	1
CULIACÁN	33,863	18,519	15,344	15,850	9	3,173	14,516	315	1,848	272
NAVOLATO	2,268	1,247	1,021	1,102	4	167	972	23	179	28
COSALÁ	302	175	127	73	0	149	77	3	7	0
ELOTA	282	138	144	131	1	38	110	2	23	7
SAN IGNACIO	121	58	63	54	0	7	58	2	14	0
CONCORDIA	147	63	84	52	0	13	82	0	27	1
ESCUINAPA	702	386	316	268	0	56	374	4	76	0
MAZATLÁN	11,322	6,005	5,317	4,701	1	1,399	5,162	59	772	77
ROSARIO	481	231	250	199	1	43	232	6	40	3
<b>Total</b>	<b>75,645</b>	<b>40,811</b>	<b>34,834</b>	<b>34,248</b>	<b>53</b>	<b>7,095</b>	<b>33,604</b>	<b>645</b>	<b>5,164</b>	<b>614</b>
<b>Otro Estado</b>	<b>445</b>	<b>179</b>	<b>266</b>	<b>204</b>	<b>0</b>	<b>31</b>	<b>200</b>	<b>10</b>	<b>45</b>	

Fuente: Plataforma Nacional SISVER, Preliminar al Corte. Acumulados al 26/feb/2021 , Por Lugar de Residencia.

CASOS ACTIVOS\*: Caso Confirmado Positivo con fecha de inicio de sintomas en los ultimos 14 dias.



## COVID-19 SINALOA: Resumen de Casos

27 feb - al viernes, 26 de febrero de 2021

<b>Confirmados Acumulados</b> <b>33,805</b>	<b>Casos Sospechosos Estudiados</b> <b>76,094</b>	<b>Negativos Acumulados</b> <b>34,453</b>
--	--	--

<b>Casos Confirmados Activos*</b> <b>615</b>	<b>Defunciones</b> <b>5,209</b>
---	------------------------------------

\* CASO ACTIVO: Caso Confirmado Positivo con Fecha de Inicio de Sintomas en los Ultimos 14 Dias



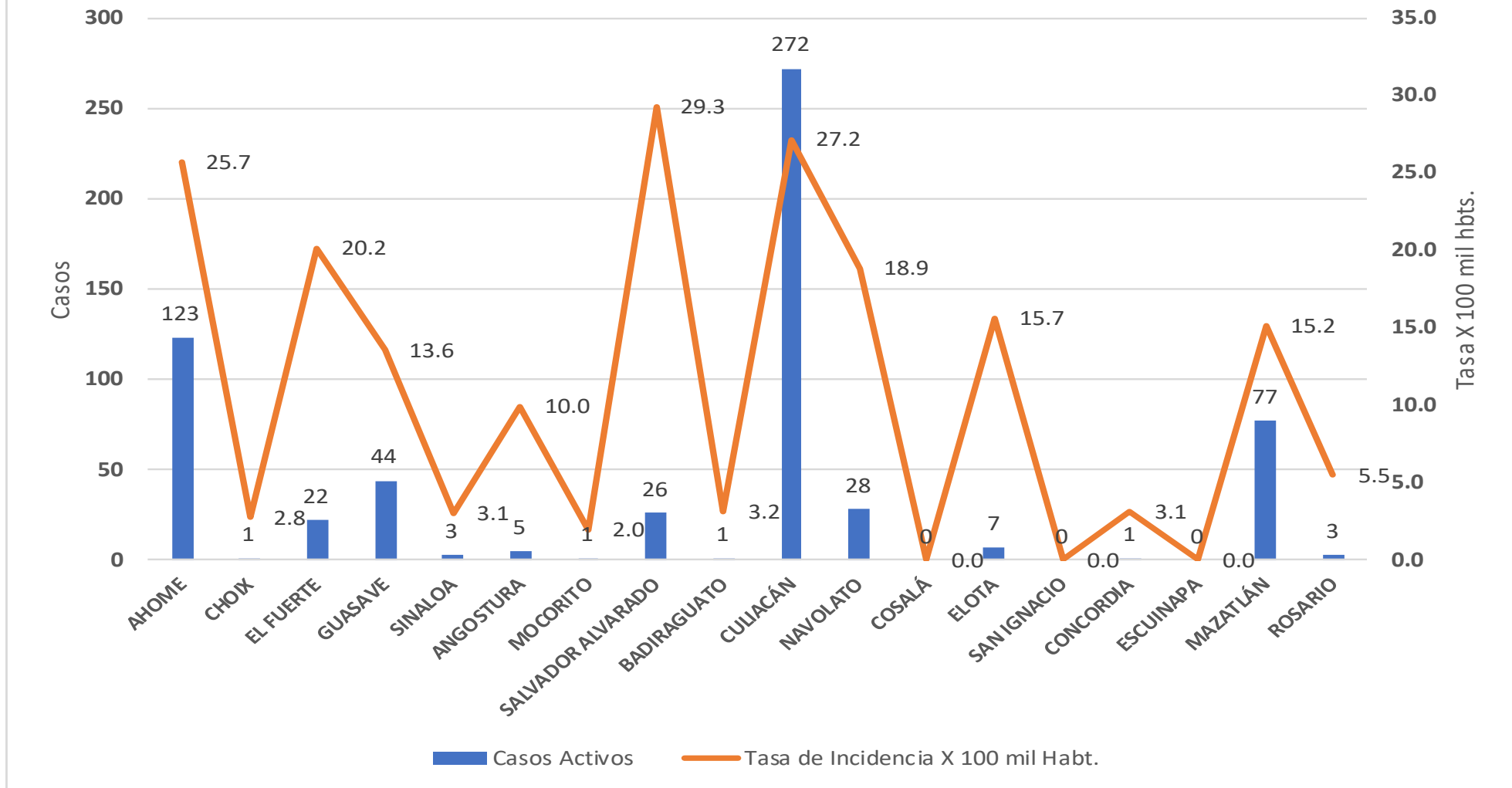
**365** Dias

[ 27/02/2020 - 26/02/2021 ]

**Dias de COVID-19 en SINALOA**

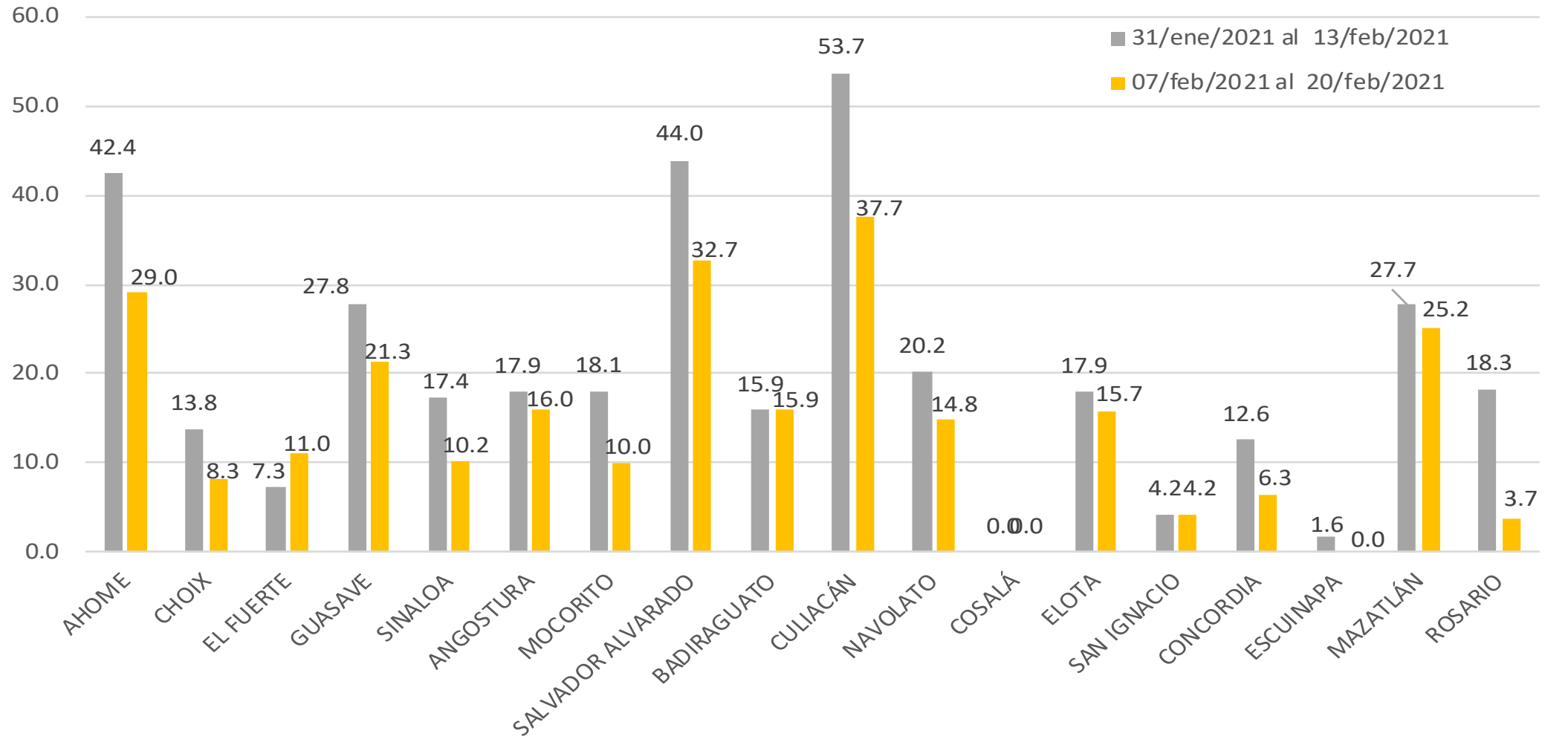


## Casos Confirmados\* Activos, de COVID-19 por Municipio al día de hoy 26/feb/2021





## INCIDENCIA DE CASOS ACTIVOS POR MUNICIPIO



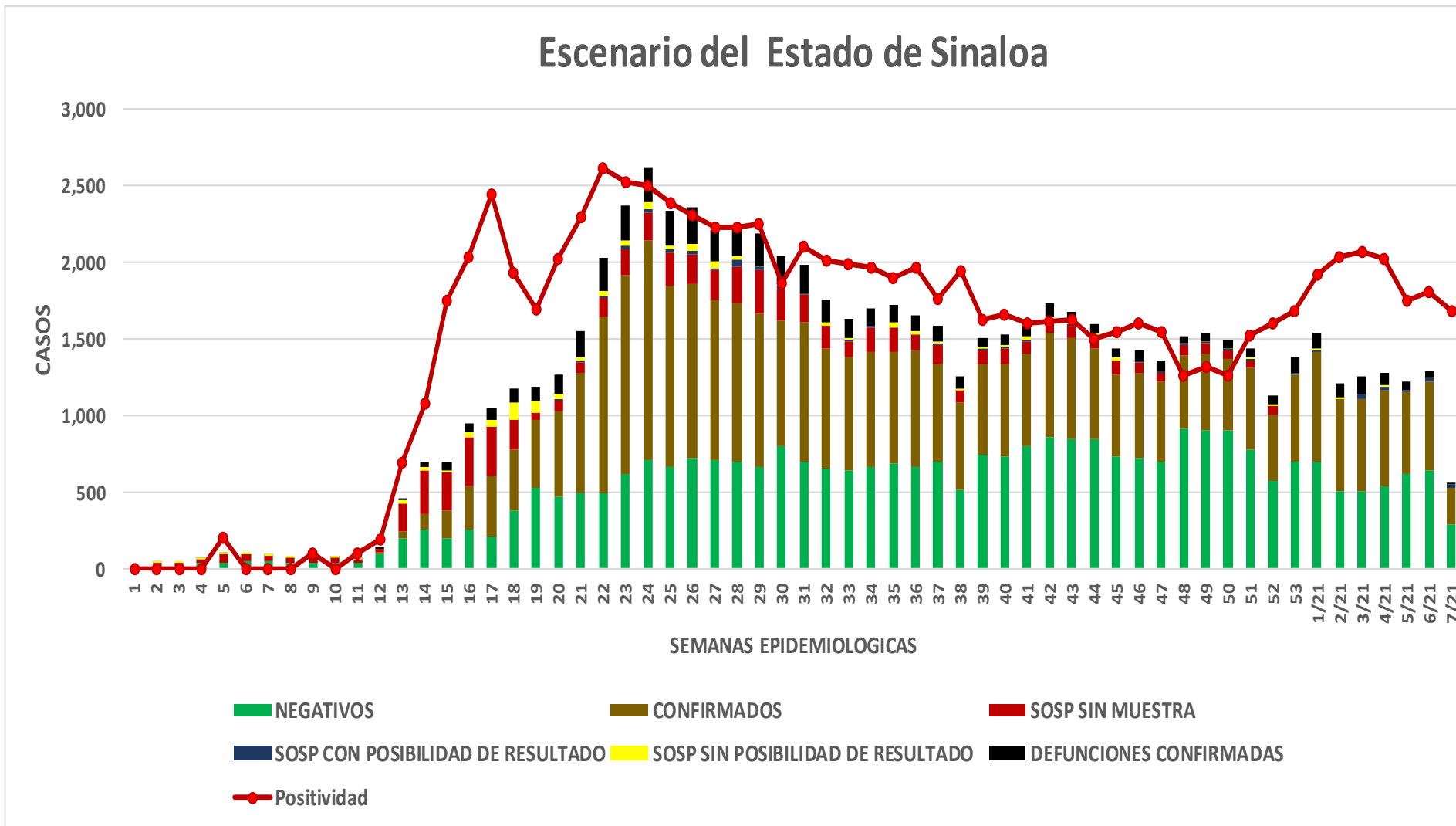
# COVID-19 Sinaloa: Casos positivos, sospechosos y negativos

**76,094** Personas  
Notificadas

**45.0%** Positividad  
Semana 7/2021

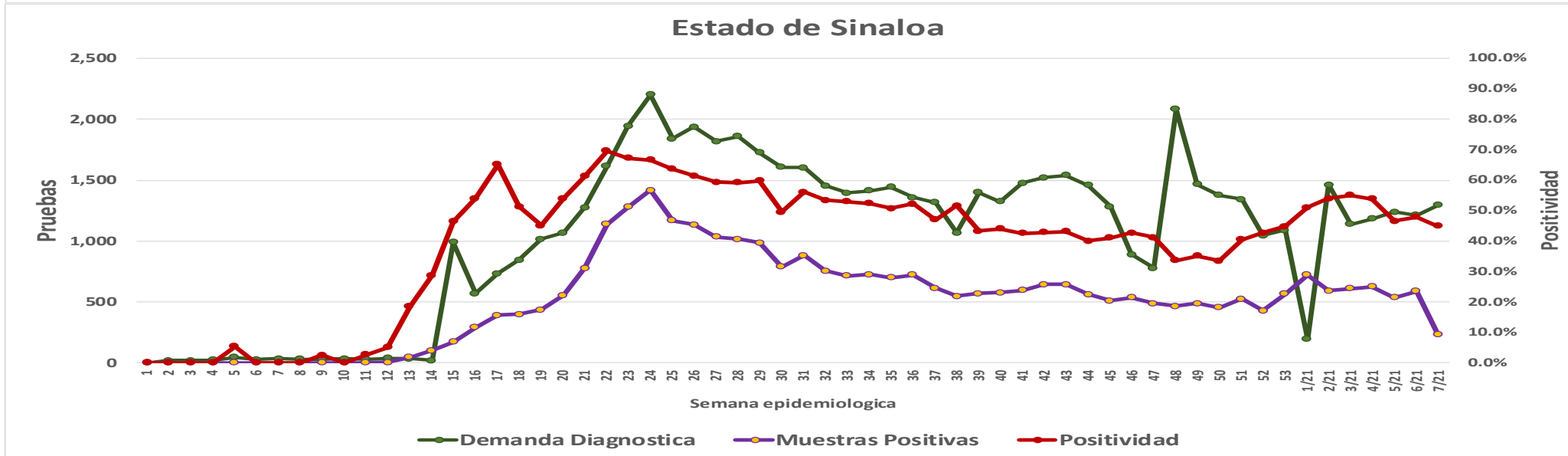
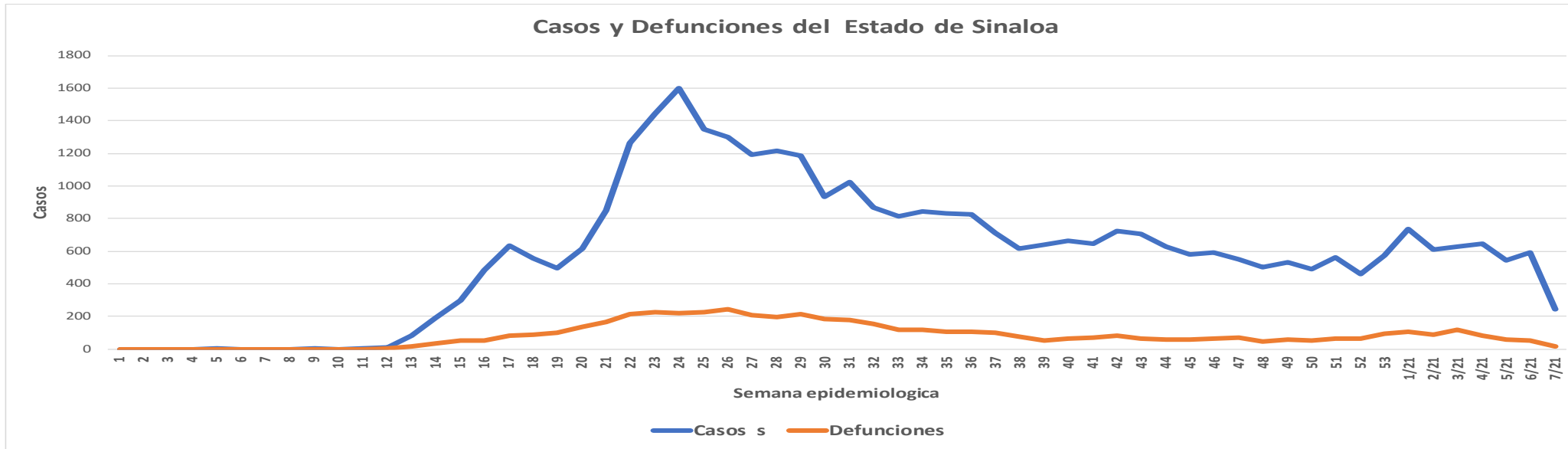
**NUEVA  
NORMALIDAD**

## Escenario del Estado de Sinaloa



# COVID-19 Sinaloa: Casos Estimados, Defunciones, Demanda Diagnostica y Positividad

**NUEVA  
NORMALIDAD**



# COVID-19 Sinaloa: Casos Positivos a SARS-CoV-2, por LESPS Notificados los últimos 7 días.

NUEVA  
NORMALIDAD

CASOS CONFIRMADOS A SARS-CoV-2 SEGÚN MUNICIPIO LOS ULTIMOS 7 DIAS POR LESPS	26/02/2021 Acum. Hasta el día de hoy	CASOS CONFIRMADOS A SARS-COV-2 LOS ULTIMOS 7 DIAS POR LESPS							Total de Casos Confirmados Ultimos 7 Dias
		Registrados en Plataforma SINAVE/SISVER							
		25/02/2021	24/02/2021	23/02/2021	22/02/2021	21/02/2021	20/02/2021	19/02/2021	
AHOME	4,646	0	12	1	3	6	7	3	32
CHOIX	111	0	1	0	0	0	0	0	1
EL FUERTE	469	0	1	0	0	1	0	1	3
GUASAVE	4,396	2	1	1	5	1	2	1	13
SINALOA	439	0	1	0	1	0	0	1	3
ANGOSTURA	401	0	1	0	0	0	0	4	5
MOCORITO	182	0	0	1	0	0	0	0	1
SALVADOR ALVARADO	1,196	0	1	0	0	1	0	3	5
BADIRAGUATO	181	0	0	0	1	0	0	0	1
CULIACAN	14,516	3	20	6	20	14	4	15	82
NAVOLATO	972	0	0	1	2	0	0	0	3
COSALA	77	0	0	0	0	0	0	0	0
ELOTA	110	0	0	1	0	0	0	0	1
SAN IGNACIO	58	0	0	0	0	0	0	0	0
CONCORDIA	82	0	1	0	0	0	0	1	2
ESCUINAPA	374	0	0	0	0	0	0	0	0
MAZATLAN	5,162	0	2	2	6	0	1	14	25
ROSARIO	232	0	0	0	0	0	0	0	0
<b>Total Estado</b>	<b>33,604</b>	<b>5</b>	<b>41</b>	<b>13</b>	<b>38</b>	<b>23</b>	<b>14</b>	<b>43</b>	<b>177</b>
De Otros Estados	200								
	<b>33,804</b>								





# COVID-19 Sinaloa: Casos y Defunciones Positivas a SARS-CoV-2, por LESPS, Notificadas los últimos 7 días.

NUEVA  
NORMALIDAD

CASOS POSITIVOS A SARS-CoV-2 SEGÚN <b>JURISDICCION</b> LOS ULTIMOS 7 DIAS	26/02/2021 Acum. Hasta el día de hoy	CASOS POSITIVOS A SARS-COV-2 LOS ULTIMOS 7 DIAS							Total de Casos Confirmados Ultimos 7 Dias
		Registrados en Plataforma SINAVE/SISVER							
		25/02/2021	24/02/2021	23/02/2021	22/02/2021	21/02/2021	20/02/2021	19/02/2021	
Jurisdiccion I, Los Mochis	5,226	0	14	1	3	7	7	4	36
Jurisdiccion II, Guasave	4,835	2	2	1	6	1	2	2	16
Jurisdiccion III, Guamuchil	1,779	0	2	1	0	1	0	7	11
Jurisdiccion IV, Culiacan	15,669	3	20	7	23	14	4	15	86
Jurisdiccion V, Elota	245	0	0	1	0	0	0	0	1
Jurisdiccion VI, Mazatlan	5,850	0	3	2	6	0	1	15	27
<b>Total Estado</b>	<b>33,604</b>	<b>5</b>	<b>41</b>	<b>13</b>	<b>38</b>	<b>23</b>	<b>14</b>	<b>43</b>	<b>177</b>

BASE SISVER		DEFUNCIONES POSITIVAS A SARS-COV-2 LOS ULTIMOS 7 DIAS							Total de Casos Confirmados Ultimos 7 Dias
DEFUNCIONES POSITIVAS A SARS-CoV-2 POR JURISDICCION LOS ULTIMOS 7 DIAS	26/02/2021 Acum. Hasta el día de hoy	Registrados en Plataforma SINAVE/SISVER							
		25/02/2021	24/02/2021	23/02/2021	22/02/2021	21/02/2021	20/02/2021	19/02/2021	
		Jurisdiccion I, Los Mochis	1,093	0	2	1	1	3	1
Jurisdiccion II, Guasave	691	0	0	1	1	0	1	2	5
Jurisdiccion III, Guamuchil	370	0	3	0	1	0	0	2	6
Jurisdiccion IV, Culiacan	2,051	0	5	3	4	4	2	6	24
Jurisdiccion V, Elota	44	0	0	0	0	0	0	0	0
Jurisdiccion VI, Mazatlan	915	0	2	2	0	2	0	2	8
<b>Total Estado</b>	<b>5,164</b>	<b>0</b>	<b>12</b>	<b>7</b>	<b>7</b>	<b>9</b>	<b>4</b>	<b>17</b>	<b>56</b>



# COVID-19 Sinaloa: Defunciones Confirmadas por Laboratorio a SARS-CoV-2 Notificadas por Municipio últimos 7 días.

BASE SISVER

DEFUNCIONES POSITIVAS A SARS-CoV-2 SEGÚN MUNICIPIO LOS ULTIMOS 7 DIAS	26/02/2021 Acum. Hasta el día de hoy	DEFUNCIONES POSITIVAS A SARS-COV-2 LOS ULTIMOS 7 DIAS							Total de Casos Confirmados Ultimos 7 Dias
		Registrados en Plataforma SINAVE/SISVER							
		25/02/2021	24/02/2021	23/02/2021	22/02/2021	21/02/2021	20/02/2021	19/02/2021	
AHOME	951	0	1	1	1	3	1	5	12
CHOIX	15	0	0	0	0	0	0	0	0
EL FUERTE	127	0	1	0	0	0	0	0	1
GUASAVE	614	0	0	1	1	0	1	1	4
SINALOA	77	0	0	0	0	0	0	1	1
ANGOSTURA	111	0	1	0	0	0	0	1	2
MOCORITO	57	0	0	0	0	0	0	0	0
SALVADOR ALVARADO	202	0	2	0	1	0	0	1	4
BADIRAGUATO	24	0	0	0	0	0	0	0	0
CULIACAN	1,848	0	4	2	4	4	2	5	21
NAVOLATO	179	0	1	1	0	0	0	1	3
COSALA	7	0	0	0	0	0	0	0	0
ELOTA	23	0	0	0	0	0	0	0	0
SAN IGNACIO	14	0	0	0	0	0	0	0	0
CONCORDIA	27	0	0	0	0	0	0	0	0
ESCUINAPA	76	0	0	0	0	0	0	0	0
MAZATLAN	772	0	2	2	0	2	0	2	8
ROSARIO	40	0	0	0	0	0	0	0	0

NUEVA NORMALIDAD

<b>Total Estado</b>	<b>5,164</b>	<b>0</b>	<b>12</b>	<b>7</b>	<b>7</b>	<b>9</b>	<b>4</b>	<b>17</b>	<b>56</b>
Defunciones; Residentes de otros Estados	30								
<b>Total Defunciones en el EDO</b>	<b>5,194</b>								



# COVID-19 Sinaloa: Defunciones Confirmadas por Laboratorio, Asociación o Dictaminación a SARS-CoV-2 Notificadas al Estado.

NUEVA  
NORMALIDAD

## COVID-19, SINALOA: DEFUNCIONES POR ASOCIACION Y DICTAMINACION CLINICA EPIDEMIOLOGICA

CLASIFICACION FINAL DEFUNCIONES	Informacion hasta: 26/02/2021			TOTAL DEFUNCIONES
	TOMA DE MUESTRA		TOTAL	
	SI	NO		
CONFIRMADO POR LABORATORIO	4912	0	4,912	5,209
CONFIRMADO POR ANTIGENO	5	156	161	
CONFIRMADO POR ASOCIACIÓN	14	54	68	
CONFIRMADO POR DICTAMINACIÓN	10	58	68	
INVALIDO	3	0	3	739
NO REALIZADO	100	0	100	
SOSPECHOSO	47	589	636	
NEGATIVO	1534	0	1,534	1,576
NEGATIVO ANTIGENO	0	42	42	
<b>TOTAL GENERAL</b>	<b>6,625</b>	<b>857</b>	<b>7,482</b>	<b>7,524</b>



# COVID-19 Sinaloa: Casos y Defunciones en Embarazadas y Menores de 18 años

NUEVA  
NORMALIDAD

<b>EMBARAZADAS CON SARS-COV2</b> Registrados en Plataforma SINAVE/SISVER	Casos	Defunciones
SSA	113	3
IMSS	115	1
IMSS-OPORTUNIDADES	10	0
SEDENA	8	0
ISSSTE	8	0
SEMAR	4	0
MUNICIPAL	2	0
HOSPITAL MARGARITA MAZA DE JUAREZ	2	0
ESTATAL	5	0
HOSPITAL CIVIL DE CULIACAN	5	0
PRIVADA	1	1
CLINICA HOSPITAL CULIACAN S. A. DE C. V.	0	0
HOSPITAL MARINA MAZATLAN	0	0
HOSPITAL ANGELES CULIACAN	0	0
MEDICA DE LA CIUDAD	1	1
<b>Total</b>	<b>266</b>	<b>5</b>

<b>MENORES DE 18 AÑOS POSITIVOS A SARS-CoV-2</b>	Casos	Defunciones
SSA	443	5
IMSS	135	7
IMSS-OPORTUNIDADES	6	1
SEDENA	1	0
ISSSTE	19	1
SEMAR	4	0
MUNICIPAL	2	0
HOSPITAL MARGARITA MAZA DE JUAREZ	2	0
ESTATAL	23	0
HOSPITAL CIVIL DE CULIACAN	22	0
PRIVADA	8	0
CLINICA HOSPITAL CULIACAN S. A. DE C. V.	0	0
HOSPITAL MARINA MAZATLAN	0	0
HOSPITAL ANGELES CULIACAN	5	0
MEDICA DE LA CIUDAD	1	0
<b>Total</b>	<b>641</b>	<b>14</b>



# COVID-19 Sinaloa:

# Casos confirmados en personal de la salud por Institución



**NUEVA NORMALIDAD**

SARS-CoV-2 POR INSTITUCION Y PERSONAL DE LA SALUD <small>Registrados en Plataforma SINAVE/SISVER</small>	MEDICOS	ENFERMERAS	OTROS TRABAJADORES DE LA SALUD	LABORATORISTAS	DENTISTAS	TOTAL
SSA	636	762	577	46	49	2,070
IMSS	665	1,240	895	60	16	2,876
IMSS-OPORTUNIDADES	39	42	24	2	1	108
SEDENA	3	4	6	1	0	14
ISSSTE	141	282	134	20	8	585
SEMAR	7	21	5	2	2	37
MUNICIPAL	13	11	12	0	0	36
HOSPITAL MARGARITA MAZA DE JUAREZ	13	11	12	0	0	36
ESTATAL	81	46	24	2	0	153
HOSPITAL CIVIL DE CULIACAN	81	46	24	2	0	153
PRIVADA	39	21	15	5	1	81
CLINICA HOSPITAL CULIACAN S. A. DE C. V.	1	0	0	0	0	1
HOSPITAL MARINA MAZATLAN	5	12	12	4	0	33
HOSPITAL ANGELES CULIACAN	5	1	1	0	0	7
MEDICA DE LA CIUDAD	4	1	0	0	0	5
<b>Total</b>	<b>1,624</b>	<b>2,429</b>	<b>1,692</b>	<b>138</b>	<b>77</b>	<b>5,960</b>

CONFIRMADOS DEL AREA DE LA SALUD <small>Registrados en Plataforma SINAVE/SISVER</small>	Hasta el día de Hoy	DEFUNCION
MEDICOS	1,624	42
ENFERMERAS	2,429	12
OTROS TRABAJADORES DE LA SALUD	1,692	15
LABORATORISTAS	138	1
DENTISTAS	77	2
<b>Total</b>	<b>5,960</b>	<b>72</b>





DIRECCIÓN DE PREVENCIÓN Y PROMOCIÓN DE LA SALUD  
SUBDIRECCIÓN DE VIGILANCIA EPIDEMIOLÓGICA

**SALUD**

SECRETARÍA DE SALUD

