



SERVICIOS DE SALUD DE SINALOA

SUBDIRECCIÓN DE VIGILANCIA EPIDEMIOLÓGICA

COVID-19 SINALOA

Comunicado Técnico Diario

NUEVA
NORMALIDAD

sábado, 26 de diciembre de 2020

SALUD

SECRETARÍA DE SALUD



Dr. José Pablo Güémez Alvarez

Jefe de Depto. De Vigilancia Epidemiologica

Servicios de Salud de Sinaloa

Nota: Este comunicado contiene información preliminar y sus datos pueden variar sin previo aviso, datos presentados disponibles a la fecha y corte especificados.



COVID-19 SINALOA: Resumen de Casos

27 feb - al sábado, 26 de diciembre de 2020

| | | |
|--|--|--|
| Confirmados Acumulados 26,340 | Casos Sospechosos Estudiados 58,776 | Negativos Acumulados 24,801 |
|--|--|--|

| | |
|---|------------------------------------|
| Casos Confirmados Activos* 378 | Defunciones 4,184 |
|---|------------------------------------|

* CASO ACTIVO: Caso Confirmado Positivo con Fecha de Inicio de Sintomas en los Últimos 14 Días



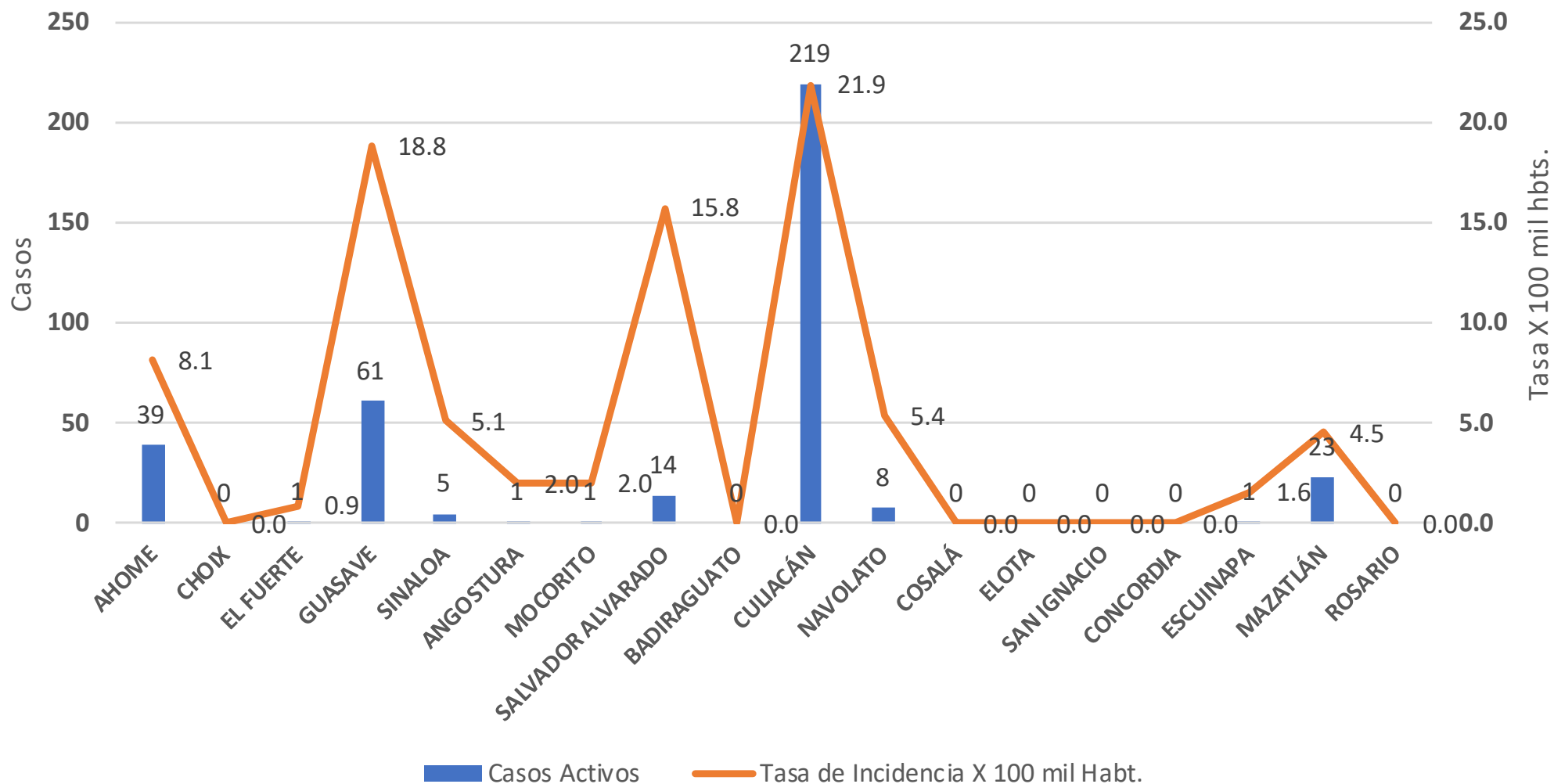
303 Días

[27/02/2020 - 26/12/2020]

Días de COVID-19 en SINALOA

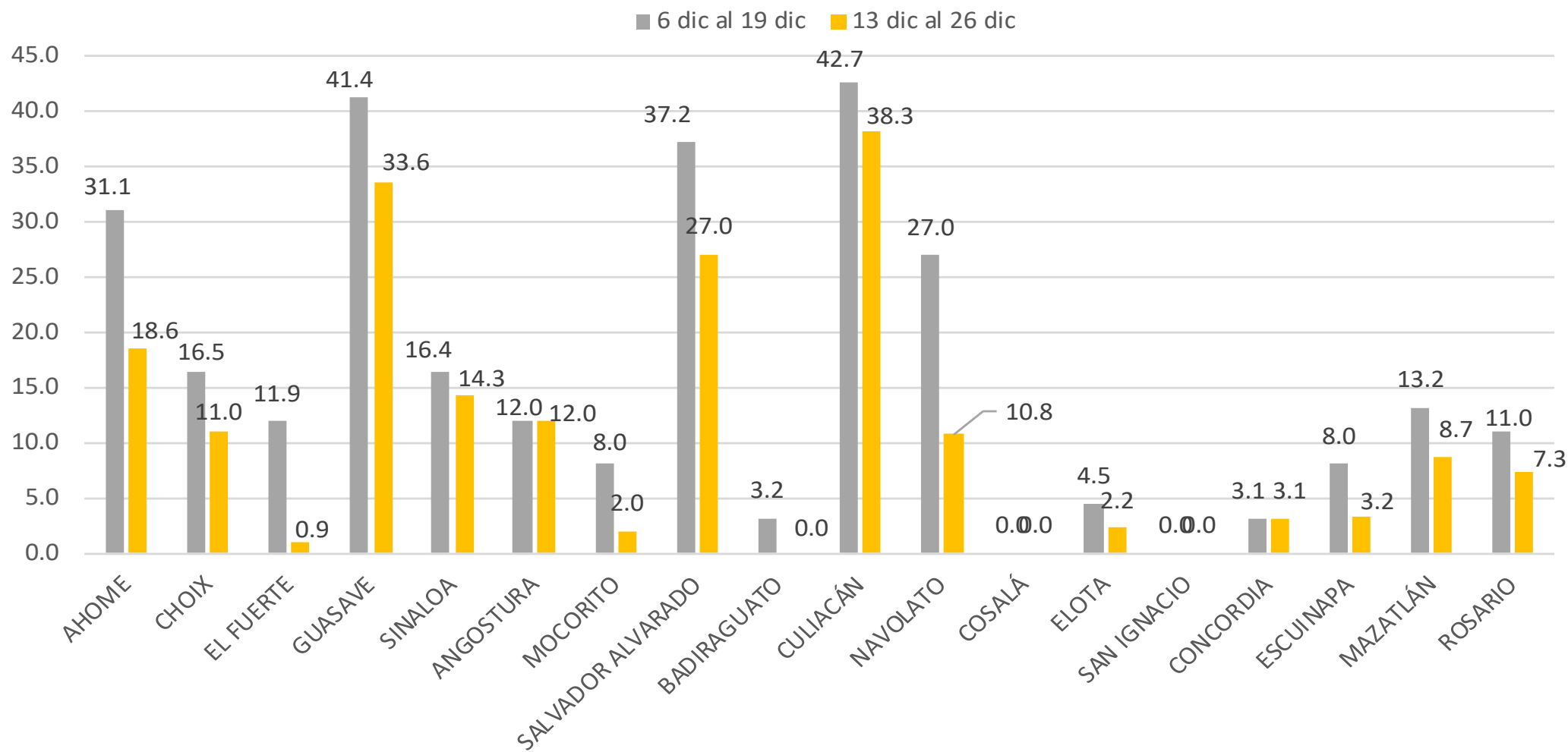


Casos Confirmados Activos*, de COVID-19 por Municipio





INCIDENCIA DE CASOS ACTIVOS POR MUNICIPIO



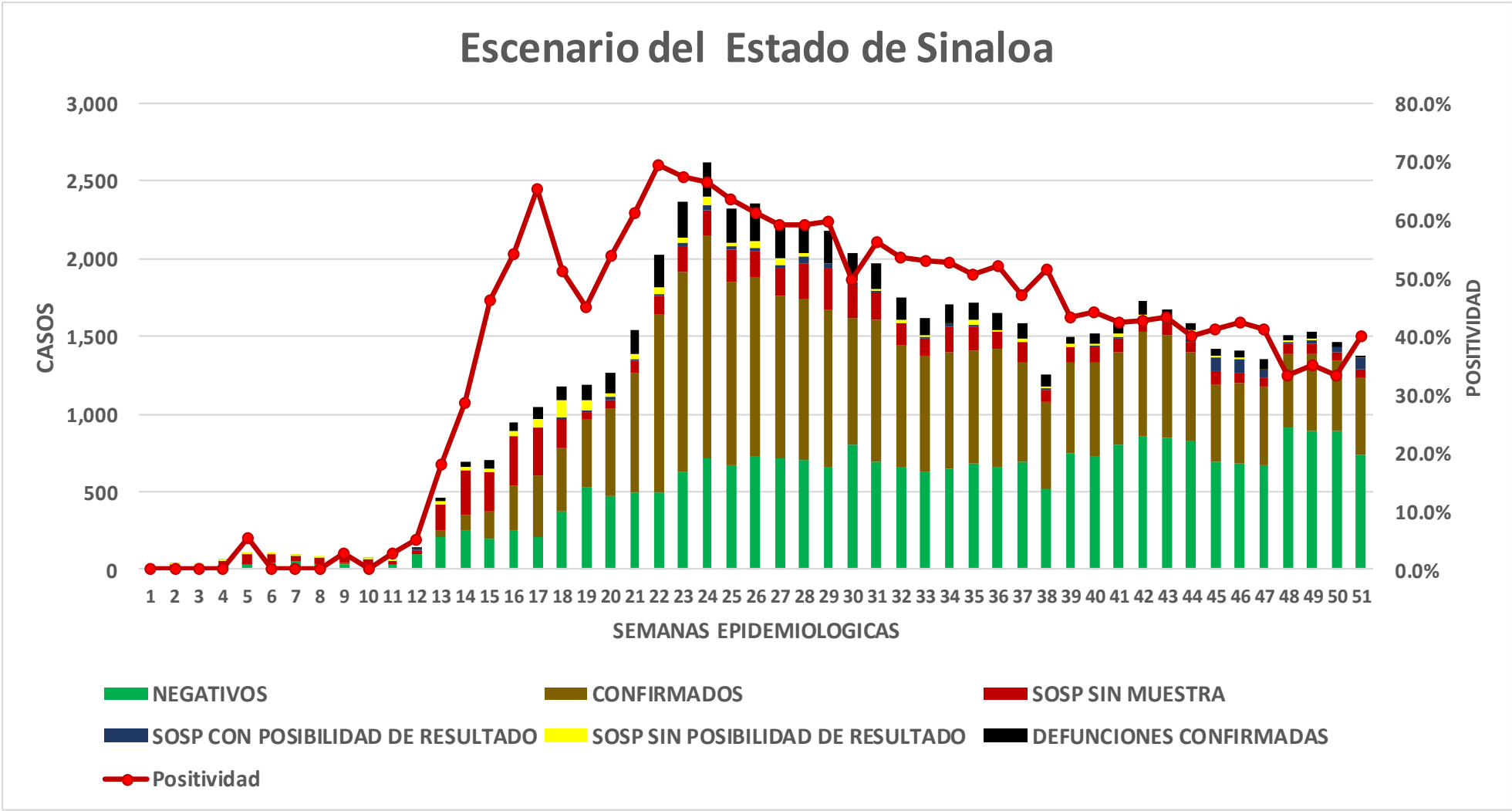
COVID-19 Sinaloa: Casos positivos, sospechosos y negativos

58,776 Personas
Notificadas

40.1% Positividad
Semana 51

**NUEVA
NORMALIDAD**

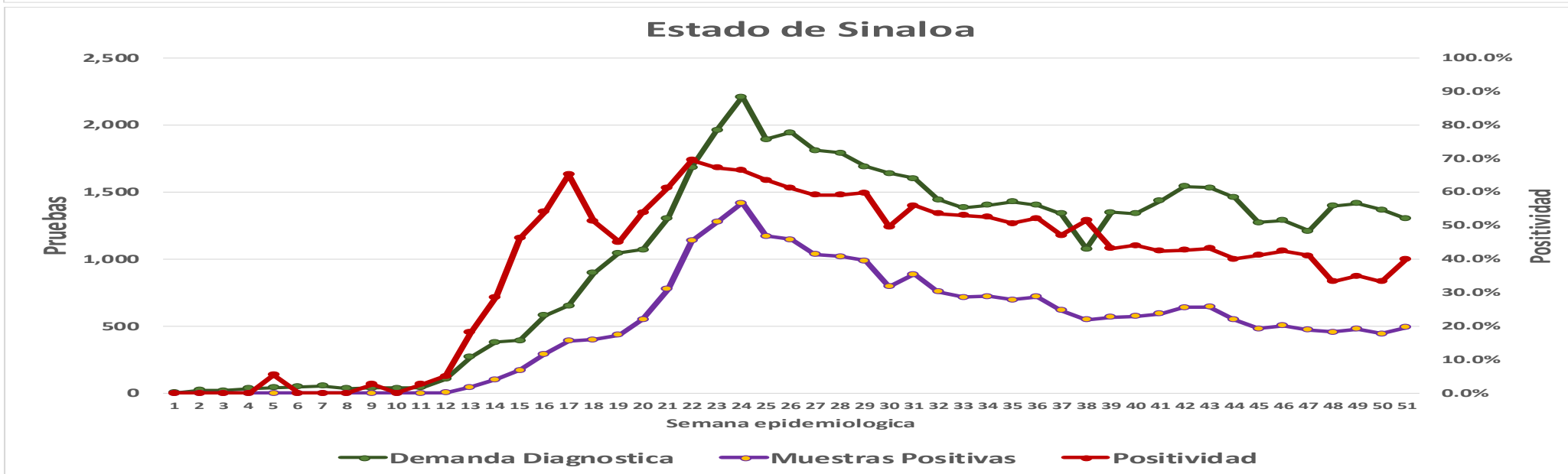
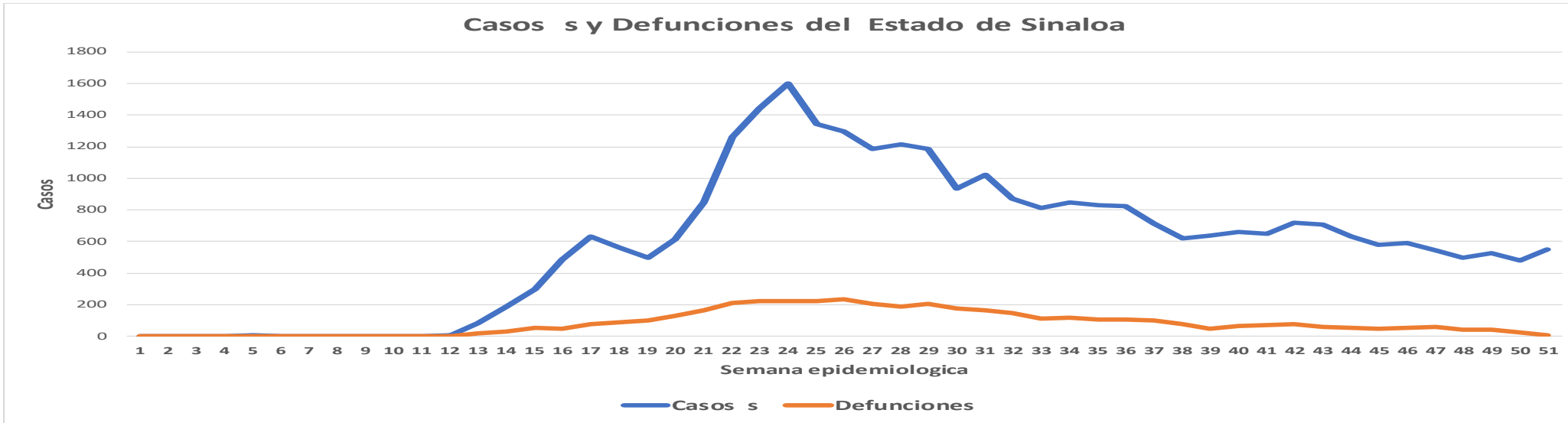
Escenario del Estado de Sinaloa



Fuente: Plataforma Nacional SINAVE/SISVER, Acumulados al 26/dic/2020; Dr. José P. Güémez A.

COVID-19 Sinaloa: Casos Estimados, Defunciones, Demanda Diagnostica y Positividad

**NUEVA
NORMALIDAD**



COVID-19 Sinaloa: Casos Positivos a SARS-CoV-2, por LESPS Notificados los últimos 7 días.

| CASOS CONFIRMADOS A SARS-CoV-2 SEGÚN MUNICIPIO LOS ULTIMOS 7 DIAS POR LESPS | 26/12/2020 Acum. Hasta el día de hoy | CASOS CONFIRMADOS A SARS-COV-2 LOS ULTIMOS 7 DIAS POR LESPS | | | | | | | Total de Casos Confirmados Ultimos 7 Dias |
|---|--|---|------------|------------|------------|------------|------------|------------|---|
| | | Registrados en Plataforma SINAVE/SISVER | | | | | | | |
| | | 25/12/2020 | 24/12/2020 | 23/12/2020 | 22/12/2020 | 21/12/2020 | 20/12/2020 | 19/12/2020 | |
| AHOME | 3,456 | 0 | 1 | 13 | 4 | 3 | 38 | 20 | 79 |
| CHOIX | 81 | 0 | 0 | 0 | 0 | 0 | 3 | 1 | 4 |
| EL FUERTE | 327 | 0 | 0 | 0 | 0 | 0 | 1 | 0 | 1 |
| GUASAVE | 3,483 | 8 | 13 | 8 | 10 | 4 | 31 | 13 | 87 |
| SINALOA | 361 | 0 | 0 | 0 | 1 | 2 | 3 | 5 | 11 |
| ANGOSTURA | 332 | 0 | 0 | 0 | 2 | 0 | 0 | 0 | 2 |
| MOCORITO | 136 | 0 | 1 | 0 | 1 | 0 | 0 | 0 | 2 |
| SALVADOR ALVARADO | 864 | 2 | 2 | 1 | 5 | 0 | 5 | 0 | 15 |
| BADIRAGUATO | 145 | 0 | 0 | 0 | 1 | 0 | 0 | 0 | 1 |
| CULIACAN | 10,892 | 0 | 14 | 19 | 115 | 43 | 21 | 22 | 234 |
| NAVOLATO | 781 | 0 | 0 | 4 | 3 | 3 | 0 | 1 | 11 |
| COSALA | 69 | 0 | 0 | 0 | 0 | 0 | 0 | 0 | 0 |
| ELOTA | 61 | 0 | 0 | 0 | 0 | 0 | 1 | 0 | 1 |
| SAN IGNACIO | 49 | 0 | 0 | 0 | 0 | 0 | 0 | 0 | 0 |
| CONCORDIA | 61 | 0 | 0 | 0 | 0 | 0 | 1 | 0 | 1 |
| ESCUINAPA | 330 | 0 | 0 | 0 | 1 | 0 | 1 | 0 | 2 |
| MAZATLAN | 4,262 | 0 | 0 | 3 | 15 | 3 | 3 | 3 | 27 |
| ROSARIO | 162 | 0 | 0 | 0 | 0 | 1 | 1 | 0 | 2 |
| Total Estado | 25,852 | 10 | 31 | 48 | 158 | 59 | 109 | 65 | 480 |

**NUEVA
NORMALIDAD**



COVID-19 Sinaloa: Casos y Defunciones Positivas a SARS-CoV-2, por LESPS, Notificadas los últimos 7 días.

NUEVA
NORMALIDAD

| CASOS POSITIVOS A SARS-CoV-2 SEGÚN JURISDICCION LOS ULTIMOS 7 DIAS | 26/12/2020 Acum. Hasta el día de hoy | CASOS POSITIVOS A SARS-COV-2 LOS ULTIMOS 7 DIAS | | | | | | | Total de Casos Confirmados Ultimos 7 Dias |
|--|--|---|------------|------------|------------|------------|------------|------------|---|
| | | Registrados en Plataforma SINAVE/SISVER | | | | | | | |
| | | 25/12/2020 | 24/12/2020 | 23/12/2020 | 22/12/2020 | 21/12/2020 | 20/12/2020 | 19/12/2020 | |
| Jurisdiccion I, Los Mochis | 3,864 | 0 | 1 | 13 | 4 | 3 | 42 | 21 | 84 |
| Jurisdiccion II, Guasave | 3,844 | 8 | 13 | 8 | 11 | 6 | 34 | 18 | 98 |
| Jurisdiccion III, Guamuchil | 1,332 | 2 | 3 | 1 | 8 | 0 | 5 | 0 | 19 |
| Jurisdiccion IV, Culiacan | 11,818 | 0 | 14 | 23 | 119 | 46 | 21 | 23 | 246 |
| Jurisdiccion V, Elota | 179 | 0 | 0 | 0 | 0 | 0 | 1 | 0 | 1 |
| Jurisdiccion VI, Mazatlan | 4,815 | 0 | 0 | 3 | 16 | 4 | 6 | 3 | 32 |
| Total Estado | 25,852 | 10 | 31 | 48 | 158 | 59 | 109 | 65 | 480 |

| DEFUNCIONES POSITIVAS A SARS-CoV-2 POR JURISDICCION LOS ULTIMOS 7 DIAS | 26/12/2020 Acum. Hasta el día de hoy | DEFUNCIONES POSITIVAS A SARS-COV-2 LOS ULTIMOS 7 DIAS | | | | | | | Total de Casos Confirmados Ultimos 7 Dias |
|---|--|---|------------|------------|------------|------------|------------|------------|---|
| | | Registrados en Plataforma SINAVE/SISVER | | | | | | | |
| | | 25/12/2020 | 24/12/2020 | 23/12/2020 | 22/12/2020 | 21/12/2020 | 20/12/2020 | 19/12/2020 | |
| Jurisdiccion I, Los Mochis | 875 | 0 | 0 | 0 | 0 | 0 | 1 | 0 | 1 |
| Jurisdiccion II, Guasave | 525 | 0 | 0 | 1 | 1 | 0 | 0 | 0 | 2 |
| Jurisdiccion III, Guamuchil | 275 | 0 | 0 | 0 | 3 | 0 | 1 | 0 | 4 |
| Jurisdiccion IV, Culiacan | 1,624 | 0 | 0 | 0 | 10 | 1 | 0 | 1 | 12 |
| Jurisdiccion V, Elota | 31 | 0 | 0 | 0 | 0 | 0 | 0 | 0 | 0 |
| Jurisdiccion VI, Mazatlan | 757 | 0 | 0 | 0 | 2 | 0 | 1 | 0 | 3 |
| Total Estado | 4,087 | 0 | 0 | 1 | 16 | 1 | 3 | 1 | 22 |



COVID-19 Sinaloa: Defunciones Confirmadas por Laboratorio a SARS-CoV-2 Notificadas por Municipio últimos 7 días.

| DEFUNCIONES POSITIVAS A SARS-CoV-2 SEGÚN MUNICIPIO LOS ULTIMOS 7 DIAS | 26/12/2020 Acum. Hasta el día de hoy | DEFUNCIONES POSITIVAS A SARS-COV-2 LOS ULTIMOS 7 DIAS | | | | | | | Total de Casos Confirmados Ultimos 7 Dias |
|---|---|---|------------|------------|------------|------------|------------|------------|--|
| | | Registrados en Plataforma SINAVE/SISVER | | | | | | | |
| | | 25/12/2020 | 24/12/2020 | 23/12/2020 | 22/12/2020 | 21/12/2020 | 20/12/2020 | 19/12/2020 | |
| AHOME | 774 | 0 | 0 | 0 | 0 | 0 | 1 | 0 | 1 |
| CHOIX | 9 | 0 | 0 | 0 | 0 | 0 | 0 | 0 | 0 |
| EL FUERTE | 92 | 0 | 0 | 0 | 0 | 0 | 0 | 0 | 0 |
| GUASAVE | 475 | 0 | 0 | 1 | 1 | 0 | 0 | 0 | 2 |
| SINALOA | 50 | 0 | 0 | 0 | 0 | 0 | 0 | 0 | 0 |
| ANGOSTURA | 84 | 0 | 0 | 0 | 0 | 0 | 0 | 0 | 0 |
| MOCORITO | 44 | 0 | 0 | 0 | 1 | 0 | 0 | 0 | 1 |
| SALVADOR ALVARADO | 147 | 0 | 0 | 0 | 2 | 0 | 1 | 0 | 3 |
| BADIRAGUATO | 18 | 0 | 0 | 0 | 1 | 0 | 0 | 0 | 1 |
| CULIACAN | 1,468 | 0 | 0 | 0 | 9 | 1 | 0 | 1 | 11 |
| NAVOLATO | 138 | 0 | 0 | 0 | 0 | 0 | 0 | 0 | 0 |
| COSALA | 4 | 0 | 0 | 0 | 0 | 0 | 0 | 0 | 0 |
| ELOTA | 15 | 0 | 0 | 0 | 0 | 0 | 0 | 0 | 0 |
| SAN IGNACIO | 12 | 0 | 0 | 0 | 0 | 0 | 0 | 0 | 0 |
| CONCORDIA | 21 | 0 | 0 | 0 | 0 | 0 | 0 | 0 | 0 |
| ESCUINAPA | 67 | 0 | 0 | 0 | 0 | 0 | 0 | 0 | 0 |
| MAZATLAN | 638 | 0 | 0 | 0 | 2 | 0 | 0 | 0 | 2 |
| ROSARIO | 31 | 0 | 0 | 0 | 0 | 0 | 1 | 0 | 1 |
| Total Estado | 4,087 | 0 | 0 | 1 | 16 | 1 | 3 | 1 | 22 |

NUEVA NORMALIDAD

25
Defunciones últimos 14 días



COVID-19 Sinaloa: Defunciones Confirmadas por Laboratorio, Asociación o Dictaminación a SARS-CoV-2 Notificadas al Estado.

NUEVA
NORMALIDAD

COVID-19, SINALOA: DEFUNCIONES POR ASOCIACION Y DICTAMINACION CLINICA EPIDEMIOLOGICA

| CLASIFICACION FINAL DEFUNCIONES | Informacion hasta: 26/12/2020 | | | TOTAL DEFUNCIONES |
|------------------------------------|-------------------------------|------------|--------------|----------------------|
| | TOMA DE MUESTRA | | TOTAL | |
| | SI | NO | | |
| CONFIRMADO POR LABORATORIO | 4079 | 0 | 4,079 | 4,184 |
| CONFIRMADO POR ANTIGENO | 0 | 1 | 1 | |
| CONFIRMADO POR ASOCIACIÓN | 14 | 41 | 55 | |
| CONFIRMADO POR DICTAMINACIÓN | 6 | 43 | 49 | |
| INVALIDO | 3 | 0 | 3 | 621 |
| NO REALIZADO | 99 | 0 | 99 | |
| SOSPECHOSO | 34 | 485 | 519 | |
| NEGATIVO | 1204 | 0 | 1,204 | 1,204 |
| NEGATIVO ANTIGENO | 0 | 0 | 0 | |
| TOTAL GENERAL | 5,439 | 570 | 6,009 | 6,009 |

25

Defunciones
últimos 14 días



COVID-19 Sinaloa: Casos y Defunciones en Embarazadas y Menores de 18 años

NUEVA
NORMALIDAD

| EMBARAZADAS CON SARS-COV2 Registrados en Plataforma SINAVE/SISVER | Casos | Defunciones |
|---|------------|-------------|
| SSA | 102 | 3 |
| IMSS | 102 | 1 |
| IMSS-OPORTUNIDADES | 10 | 0 |
| SEDENA | 7 | 0 |
| ISSSTE | 8 | 0 |
| SEMAR | 4 | 0 |
| MUNICIPAL | 2 | 0 |
| HOSPITAL MARGARITA MAZA DE JUAREZ | 2 | 0 |
| ESTATAL | 4 | 0 |
| HOSPITAL CIVIL DE CULIACAN | 4 | 0 |
| PRIVADA | 1 | 1 |
| CLINICA HOSPITAL CULIACAN S. A. DE C. V. | 0 | 0 |
| HOSPITAL MARINA MAZATLAN | 0 | 0 |
| HOSPITAL ANGELES CULIACAN | 0 | 0 |
| MEDICA DE LA CIUDAD | 1 | 1 |
| Total | 240 | 5 |

| MENORES DE 18 AÑOS POSITIVOS A SARS-CoV-2 | Casos | Defunciones |
|--|------------|-------------|
| SSA | 399 | 5 |
| IMSS | 119 | 7 |
| IMSS-OPORTUNIDADES | 6 | 1 |
| SEDENA | 0 | 0 |
| ISSSTE | 16 | 1 |
| SEMAR | 4 | 0 |
| MUNICIPAL | 2 | 0 |
| HOSPITAL MARGARITA MAZA DE JUAREZ | 2 | 0 |
| ESTATAL | 22 | 0 |
| HOSPITAL CIVIL DE CULIACAN | 21 | 0 |
| PRIVADA | 8 | 0 |
| CLINICA HOSPITAL CULIACAN S. A. DE C. V. | 0 | 0 |
| HOSPITAL MARINA MAZATLAN | 0 | 0 |
| HOSPITAL ANGELES CULIACAN | 5 | 0 |
| MEDICA DE LA CIUDAD | 1 | 0 |
| Total | 576 | 14 |



COVID-19 Sinaloa:

Casos confirmados en personal de la salud por Institución



NUEVA NORMALIDAD

| SARS-CoV-2 POR INSTITUCION Y PERSONAL DE LA SALUD <small>Registrados en Plataforma SINAVE/SISVER</small> | MEDICOS | ENFERMERAS | OTROS TRABAJADORES DE LA SALUD | LABORATORISTAS | DENTISTAS | TOTAL |
|---|--------------|--------------|--------------------------------|----------------|-----------|--------------|
| SSA | 538 | 658 | 496 | 37 | 42 | 1,771 |
| IMSS | 567 | 1,079 | 764 | 55 | 14 | 2,479 |
| IMSS-OPORTUNIDADES | 36 | 32 | 22 | 2 | 1 | 93 |
| SEDENA | 3 | 4 | 6 | 1 | 0 | 14 |
| ISSSTE | 103 | 224 | 80 | 15 | 4 | 426 |
| SEMAR | 7 | 18 | 5 | 2 | 2 | 34 |
| MUNICIPAL | 13 | 11 | 12 | 0 | 0 | 36 |
| HOSPITAL MARGARITA MAZA DE JUAREZ | 13 | 11 | 12 | 0 | 0 | 36 |
| ESTATAL | 68 | 44 | 24 | 2 | 0 | 138 |
| HOSPITAL CIVIL DE CULIACAN | 68 | 44 | 24 | 2 | 0 | 138 |
| PRIVADA | 36 | 21 | 14 | 5 | 0 | 76 |
| CLINICA HOSPITAL CULIACAN S. A. DE C. V. | 1 | 0 | 0 | 0 | 0 | 1 |
| HOSPITAL MARINA MAZATLAN | 5 | 12 | 12 | 4 | 0 | 33 |
| HOSPITAL ANGELES CULIACAN | 5 | 1 | 1 | 0 | 0 | 7 |
| MEDICA DE LA CIUDAD | 4 | 1 | 0 | 0 | 0 | 5 |
| Total | 1,371 | 2,091 | 1,423 | 119 | 63 | 5,067 |

| CONFIRMADOS DEL AREA DE LA SALUD <small>Registrados en Plataforma SINAVE/SISVER</small> | Hasta el día de Hoy | DEFUNCION |
|--|---------------------|-----------|
| MEDICOS | 1,371 | 36 |
| ENFERMERAS | 2,091 | 10 |
| OTROS TRABAJADORES DE LA SALUD | 1,423 | 14 |
| LABORATORISTAS | 119 | 1 |
| DENTISTAS | 63 | 1 |
| Total | 5,067 | 62 |





DIRECCIÓN DE PREVENCIÓN Y PROMOCIÓN DE LA SALUD
SUBDIRECCIÓN DE VIGILANCIA EPIDEMIOLÓGICA

SALUD

SECRETARÍA DE SALUD

