



SERVICIOS DE SALUD DE SINALOA

SUBDIRECCIÓN DE VIGILANCIA EPIDEMIOLÓGICA

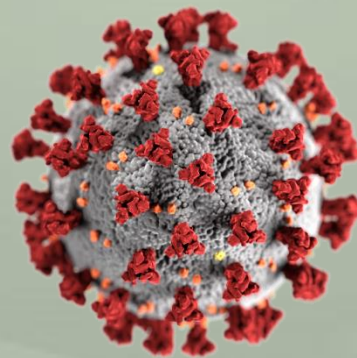


VIERNES, 26 DE AGOSTO DEL 2022

27/FEB/2020 AL 26/AGO/2022, 911 DÍAS TRANSCURRIDOS DE COVID-19 EN SINALOA

# COVID-19 SINALOA

## COMUNICADO TECNICO DIARIO



**Nota:** Este comunicado contiene información preliminar y sus datos pueden variar sin previo aviso, datos presentados disponibles a la fecha y corte especificados.



Dr. Rafael Martínez Rocha  
Jefe de Depto. De Vigilancia  
Epidemiológica  
Servicios de Salud de Sinaloa



**SALUD**

SECRETARÍA DE SALUD

**DGE**

DIRECCIÓN GENERAL  
DE EPIDEMIOLOGÍA

PLATAFORMA SINAVE/SISVER



# SITUACION GENERAL EN EL ESTADO DE SINALOA POR SARS-COV 2



## SERVICIOS DE SALUD DE SINALOA

### SINALOA , PLATAFORMA DE VIGILANCIA EPIDEMIOLOGICA COVID-19

MUNICIPIOS	NOTIFICADOS ACUMULADO AL 26/ago/2022			RESULTADO FINAL						
	AMBOS GENEROS	FEMENINOS	MASCULINOS	RESULTADO NEGATIVO	RESULTADO INFLUENZA	OTROS DX	POSITIVO SARS-CoV-2	SOSPECHOSOS	DEFUNCION (+) Sars-CoV-2	CASOS ACTIVOS *
AHOME	62,714	35,620	27,094	31,946	91	426	28,665	566	1,721	181
CHOIX	951	503	448	449	9	16	466	2	49	1
EL FUERTE	5,992	3,388	2,604	2,629	140	54	3,215	13	286	16
GUASAVE	39,286	22,715	16,571	19,741	142	647	15,240	104	1,066	86
SINALOA	3,145	1,763	1,382	1,776	11	57	1,173	7	153	1
ANGOSTURA	2,822	1,568	1,254	1,226	7	18	1,513	8	171	5
MOCORITO	1,722	934	788	901	12	27	716	11	110	2
SALVADOR ALVARADO	8,278	4,816	3,462	4,027	19	38	4,068	13	288	30
BADIRAGUATO	2,390	1,342	1,048	1,375	355	40	897	6	40	2
CULIACAN	191,857	111,592	80,265	100,900	249	1,839	79,242	3,899	3,561	844
NAVOLATO	10,612	6,069	4,543	5,158	21	98	4,941	79	352	26
COSALA	1,306	661	645	566	9	14	512	6	15	0
ELOTA	3,711	2,030	1,681	2,088	8	33	1,462	3	68	2
SAN IGNACIO	788	437	351	389	0	11	371	2	31	1
CONCORDIA	616	324	292	276	58	7	301	7	48	4
MAZATLAN	63,273	35,550	27,723	33,376	92	512	26,115	1,161	1,658	117
ESCUINAPA	4,518	2,570	1,948	1,991	32	97	2,214	5	159	2
ROSARIO	3,606	1,913	1,693	1,468	6	37	1,966	5	114	2
<b>TOTAL</b>	<b>407,587</b>	<b>233,795</b>	<b>173,792</b>	<b>210,282</b>	<b>1,261</b>	<b>3,971</b>	<b>173,077</b>	<b>5,897</b>	<b>9,890</b>	<b>1,322</b>
OTRO ESTADO	6,375	3,796	3,723	5,023	14	4	2,127	223	109	19

NOTIFICADOS

407,587

NEGATIVOS

210,282

POSITIVOS

173,077

SOSPECHOSOS

5,897

DEFUNCIONES

9,890

HOSPITALIZADOS

20,677

### TASAS E INDICES ACUMULADOS

TASA DE INCIDENCIA ESTATAL X 100,000 HABS

5,399

INDICE DE LETALIDAD

5.71%

% POSITIVIDAD

42.5%

INDICE DE HOSPITALIZACION

11.8%



CASOS ACTIVOS\*: Caso Confirmado Positivo con fecha de inicio de sintomas en los ultimos 14 dias.



# CASOS ACTIVOS POR MUNICIPIO EN EL ESTADO DE SINALOA POR SARS-COV 2



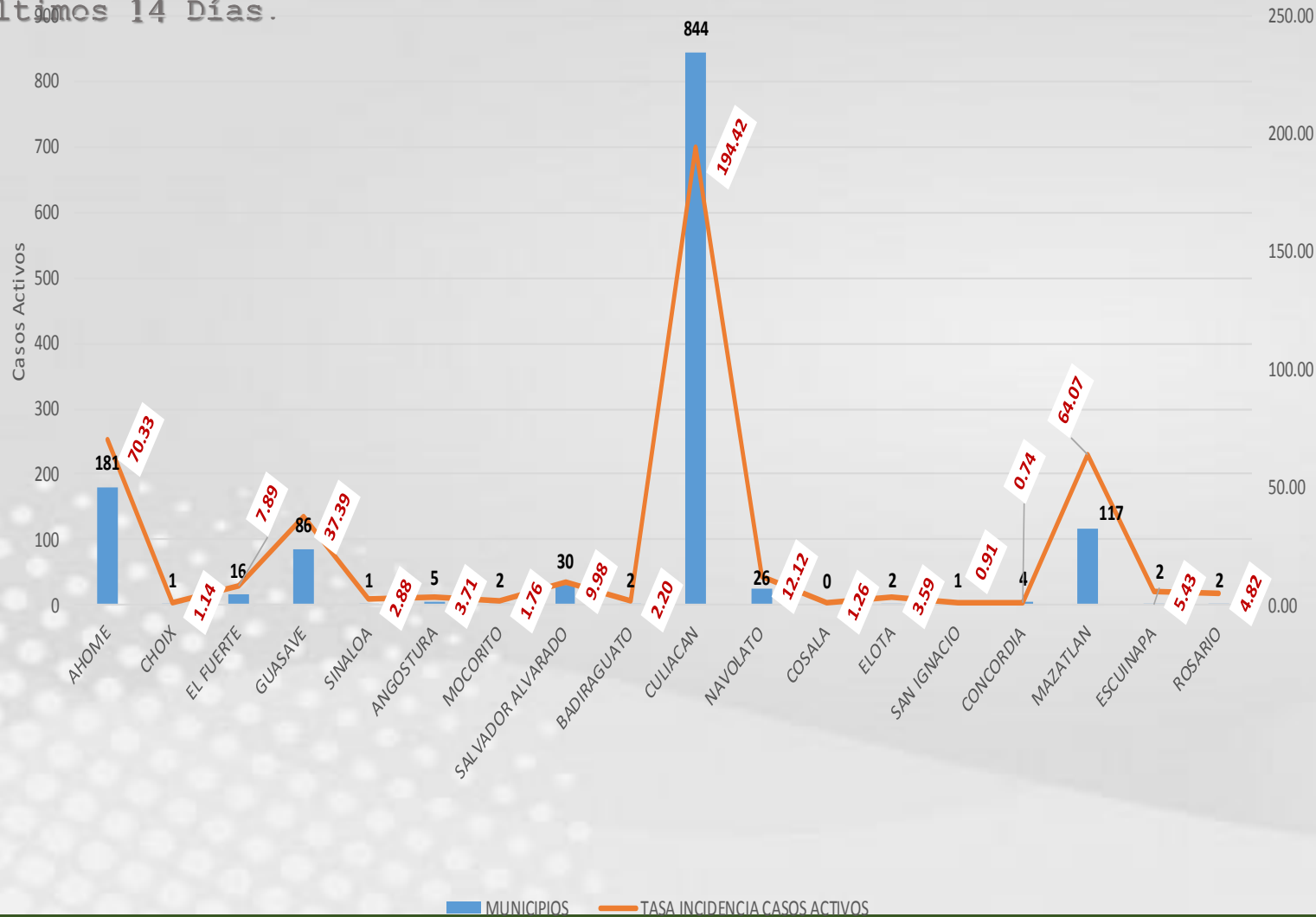
ACTIVOS ESTIMADOS

1,322

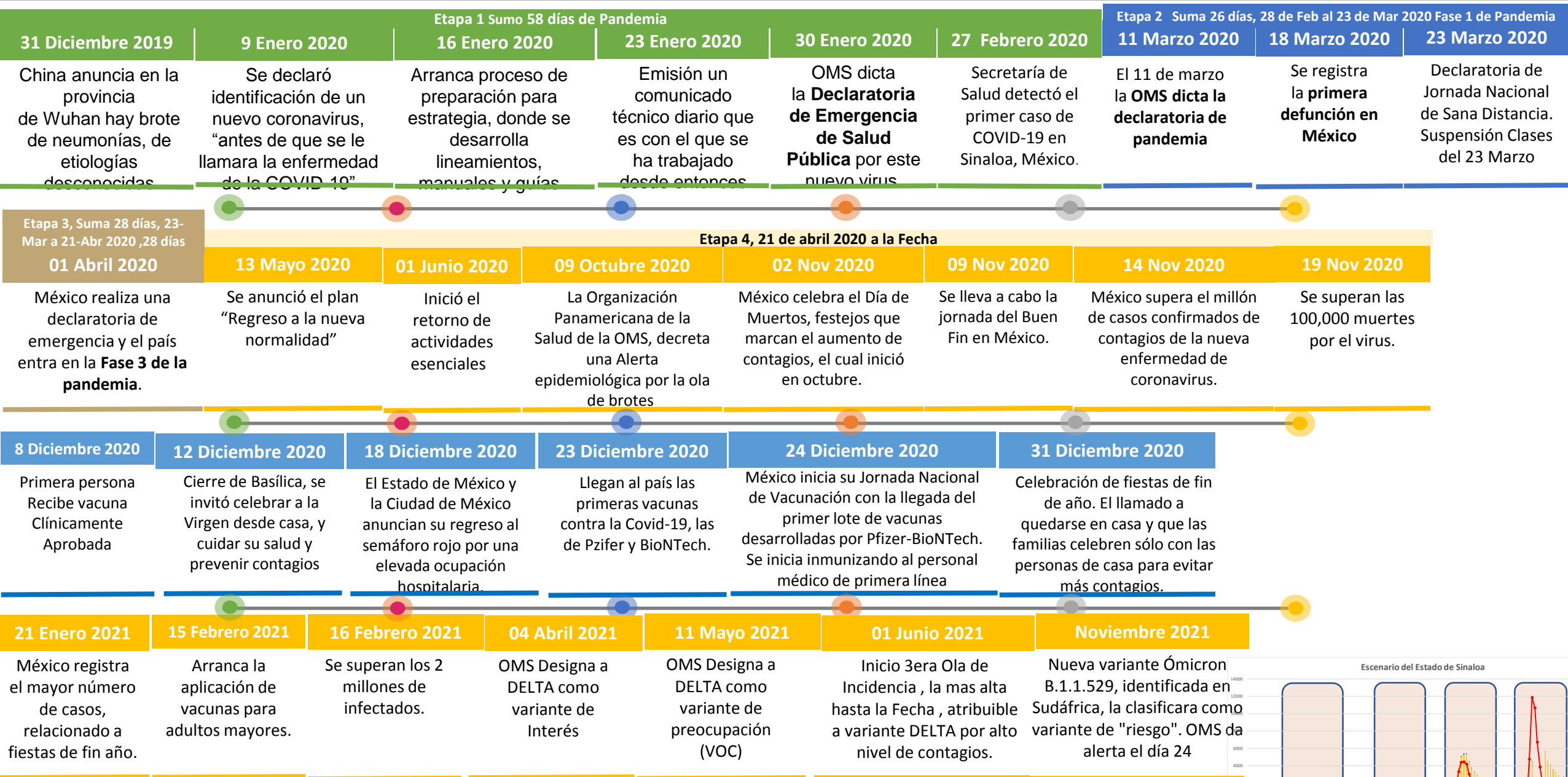
HOSPITALIZADOS 20

AMBULATORIOS 1302

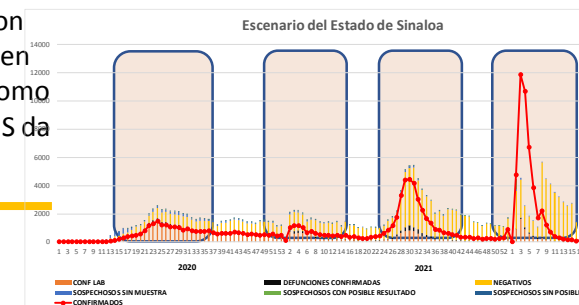
CASO ACTIVO: Caso Confirmado Positivo con Fecha de Inicio de Síntomas en los Últimos 14 Días.



# CRONOLOGIA COVID-19, FASES, ETAPAS Y FECHAS



La primera ola empezó cuando inició la epidemia, en febrero de 2020 hasta Septiembre  
 La segunda ola epidémica fue en octubre de 2020 y llegó un punto máximo en abril de 2021  
 La Tercer ola epidémica Inicio en Junio de 2021 a Noviembre

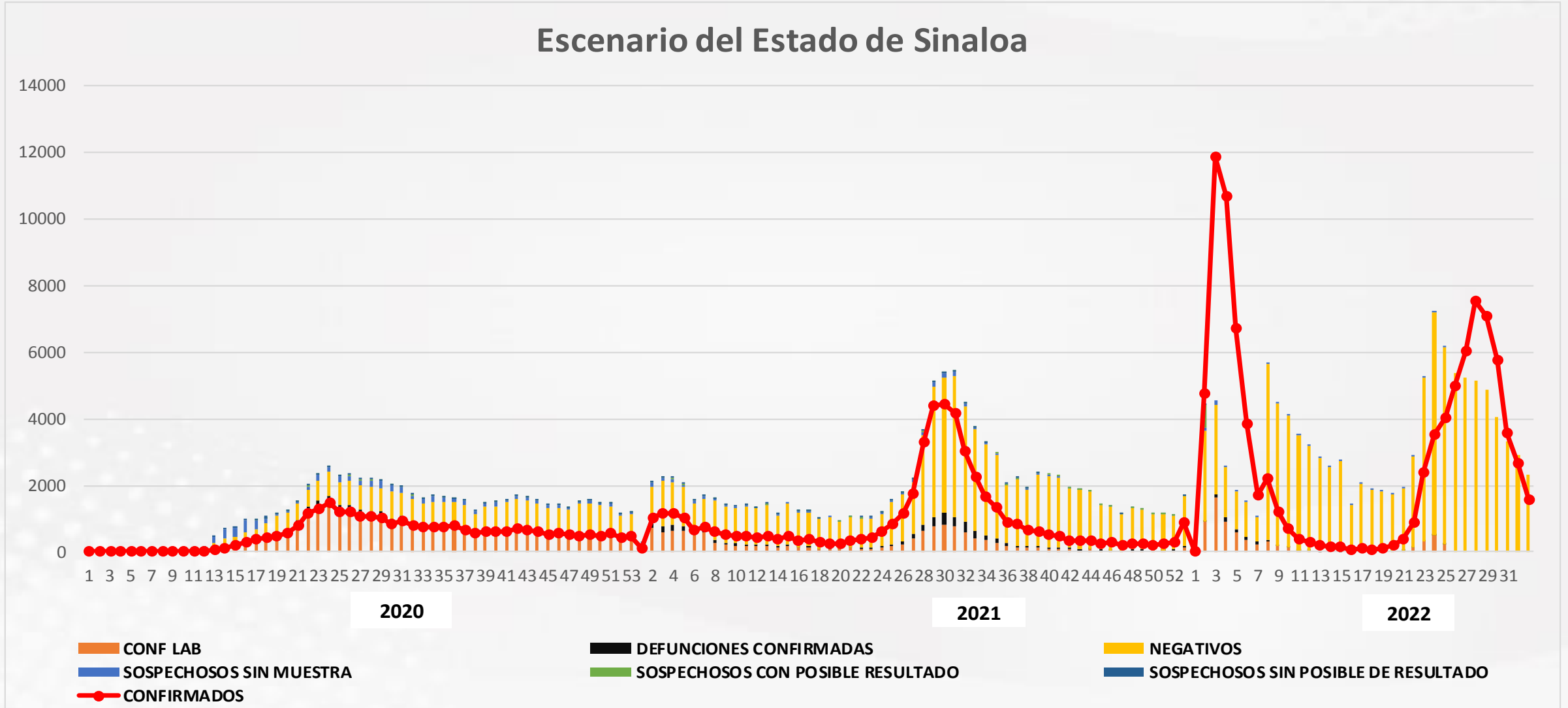


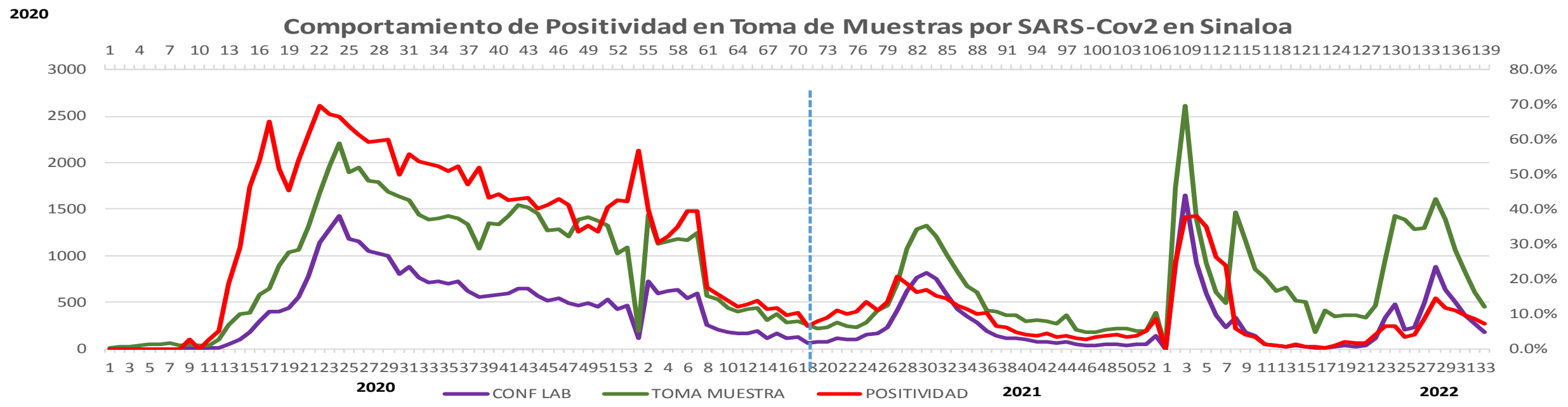
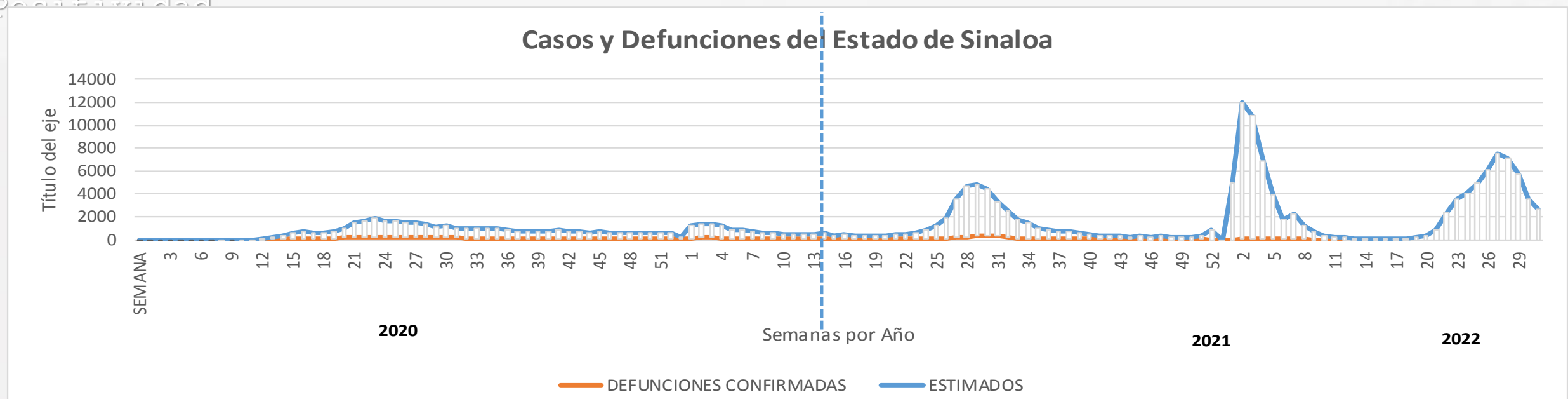


NOTIFICADOS

407,587

## Escenario del Estado de Sinaloa



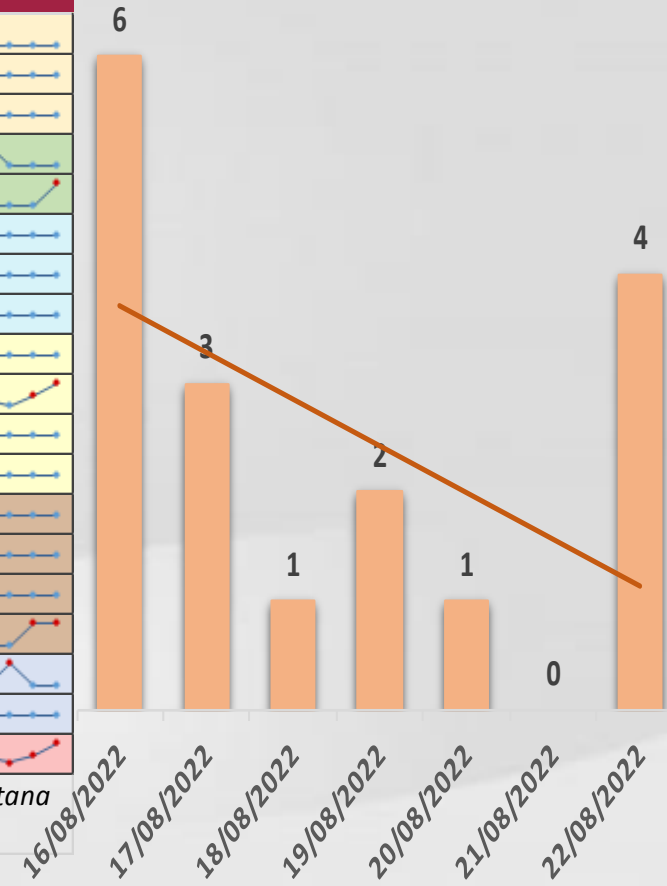





# CONFIRMADOS SARS-COV 2 POR LESP EN SINALOA LOS ULTIMOS 10 DIAS



LISTA DE CASOS CONFIRMADOS POR LESP LOS ULTIMOS DIAS POR MUNICIPIO	CONFIRMADOS ACUMULADOS AL CORTE DE HOY 26/ago/2022	VENTANA DE RESPUESTA LESP CONFIRMADOS A SARS-COV-2			CASOS CONFIRMADOS A SARS-COV-2 LOS ULTIMOS 7 DIAS EVOLUCIONADOS EN PLATAFORMA SINAVE/SISVER							Total Casos Confirmados Últimos 10 Días
		25/08/2022	24/08/2022	23/08/2022	22/08/2022	21/08/2022	20/08/2022	19/08/2022	18/08/2022	17/08/2022	16/08/2022	
AHOME	28,665	0	0	1	1	0	1	0	0	0	0	3
CHOIX	466	0	0	0	0	0	0	0	0	0	0	0
EL FUERTE	3,215	0	0	0	0	0	0	0	0	0	0	0
GUASAVE	15,240	0	0	0	1	0	0	1	0	0	0	2
SINALOA	1,173	0	0	0	0	0	0	0	0	0	1	1
ANGOSTURA	1,513	0	0	0	0	0	0	0	0	0	0	0
MOCORITO	716	0	0	0	0	0	0	0	0	0	0	0
SALVADOR ALVARA	4,068	0	0	0	0	0	0	0	0	0	0	0
BADIRAGUATO	897	0	0	0	0	0	0	0	0	0	0	0
CULIACAN	79,242	1	1	2	2	0	0	1	0	2	4	13
NAVOLATO	4,941	0	0	0	0	0	0	0	0	0	0	0
COSALA	512	0	0	0	0	0	0	0	0	0	0	0
ELOTA	1,462	0	0	0	0	0	0	0	0	0	0	0
SAN IGNACIO	371	0	0	0	0	0	0	0	0	0	0	0
CONCORDIA	301	0	0	0	0	0	0	0	0	0	0	0
MAZATLAN	2,214	0	0	0	0	0	0	0	0	1	1	2
ESCUINAPA	26,115	0	0	0	0	0	0	0	1	0	0	1
ROSARIO	1,966	0	0	0	0	0	0	0	0	0	0	0
<b>Total Estado</b>	<b>173,077</b>	<b>1</b>	<b>1</b>	<b>3</b>	<b>4</b>	<b>0</b>	<b>1</b>	<b>2</b>	<b>1</b>	<b>3</b>	<b>6</b>	<b>22</b>
De Otros Estados	<b>2,127</b>	Fuente: Plataforma Nacional SINAVE/SISVER, Preliminar al Corte. Acumulados al 26/ago/2022, Por Municipio. Con Ventana de Tiempo de 3 días.										
<b>Total</b>	<b>175,204</b>	laboratorio y posible demanda de muestras así como de actualización en Plataforma.										






# COVID-19 Sinaloa: Defunciones Confirmadas por Laboratorio a SARS-CoV-2



## Notificadas por Municipio últimos 10 días.

LISTA DE CASOS DE DEFUNCIONES CONFIRMADAS POR LESP LOS ULTIMOS DIAS POR MUNICIPIO	CONFIRMADOS ACUMULADOS AL CORTE DE HOY 26/ago/2022	VENTANA DE RESPUESTA LESP CONFIRMADOS A SARS-COV-2			CASOS CONFIRMADOS A SARS-COV-2 LOS ULTIMOS 7 DIAS EVOLUCIONADOS EN PLATAFORMA SINAVE/SISVER							Total Defunciones Confirmadas a SARS-Cov2 los Últimos 10 Días
		25/08/2022	24/08/2022	23/08/2022	22/08/2022	21/08/2022	20/08/2022	19/08/2022	18/08/2022	17/08/2022	16/08/2022	
AHOME	1,721	0	0	0	0	0	0	0	0	0	0	0
CHOIX	49	0	0	0	0	0	0	0	0	0	0	0
EL FUERTE	286	0	0	0	0	0	0	0	0	0	0	0
GUASAVE	1,066	0	0	0	0	0	0	0	0	0	0	0
SINALOA	153	0	0	0	0	0	0	0	0	0	0	0
ANGOSTURA	171	0	0	0	0	0	0	0	0	0	0	0
MOCORITO	110	0	0	0	0	0	0	0	0	0	0	0
SALVADOR ALVARADO	288	0	0	0	0	0	0	0	0	0	0	0
BADIRAGUATO	40	0	0	0	0	0	0	0	0	0	0	0
CULIACAN	3,561	0	0	0	0	0	0	0	0	0	0	0
NAVOLATO	352	0	0	0	0	0	0	0	0	0	0	0
COSALA	15	0	0	0	0	0	0	0	0	0	0	0
ELOTA	68	0	0	0	0	0	0	0	0	0	0	0
SAN IGNACIO	31	0	0	0	0	0	0	0	0	0	0	0
CONCORDIA	48	0	0	0	0	0	0	0	0	0	0	0
MAZATLAN	159	0	0	0	0	0	0	0	0	0	0	0
ESCUINAPA	1,658	0	0	0	0	0	0	0	0	0	0	0
ROSARIO	114	0	0	0	0	0	0	0	0	0	0	0
<b>Total Estado</b>	<b>9,890</b>	<b>0</b>	<b>0</b>	<b>0</b>	<b>0</b>	<b>0</b>	<b>0</b>	<b>0</b>	<b>0</b>	<b>0</b>	<b>0</b>	<b>0</b>
De Otros Estados	<b>109</b>	Fuente: Plataforma Nacional SINAVE/SISVER, Preliminar al Corte. Acumulados al 26/ago/2022, Por Municipio. Con Ventana de Tiempo de 3 dias.										
Total	<b>9,999</b>											



VENTANA DE TIEMPO: Lapso de respuesta considerado referente a los procesos de laboratorio y posible demanda de muestras, certificación por defunción, así como de actualización en Plataforma.



# COVID-19 Sinaloa: Casos y Defunciones Positivas a SARS-CoV-2, por LESP, Notificadas por Jurisdicción los últimos 10 días.



LISTA DE CASOS CONFIRMADOS POR LESP LOS ULTIMOS DIAS POR MUNICIPIO	CONFIRMADOS ACUMULADOS AL CORTE DE HOY 26/ago/2022	VENTANA DE RESPUESTA LESP CONFIRMADOS A SARS-COV-2			CASOS CONFIRMADOS A SARS-COV-2 LOS ULTIMOS 7 DIAS EVOLUCIONADOS EN PLATAFORMA SINAVE/SISVER							Total Confirmados por LESP en SISVER los Ultimos 10 Días	
		25/08/2022	24/08/2022	23/08/2022	22/08/2022	21/08/2022	20/08/2022	19/08/2022	18/08/2022	17/08/2022	16/08/2022		
		<b>Jurisdicción I, Los Mochis</b>	32,346	0	0	1	1	0	1	0	0		0
<b>Jurisdicción II, Guasave</b>	16,413	0	0	0	1	0	0	1	0	0	1	<b>3</b>	
<b>Jurisdicción III, Guamuchil</b>	6,297	0	0	0	0	0	0	0	0	0	0	<b>0</b>	
<b>Jurisdicción IV, Culiacán</b>	85,080	1	1	2	2	0	0	1	0	2	4	<b>13</b>	
<b>Jurisdicción V, Mazatlán</b>	2,345	0	0	0	0	0	0	0	0	1	1	<b>2</b>	
<b>Jurisdicción VI, Escuinapa</b>	30,596	0	0	0	0	0	0	0	1	0	0	<b>1</b>	
<b>Total Estado</b>	<b>173,077</b>	<b>1</b>	<b>1</b>	<b>3</b>	<b>4</b>	<b>0</b>	<b>1</b>	<b>2</b>	<b>1</b>	<b>3</b>	<b>6</b>	<b>22</b>	



LISTA DE DEFUNCIONES ULTIMOS DIAS POR JURISDICCIONES	DEFUNCIONES ACUMULADAS AL CORTE DE HOY 26/ago/2022	VENTANA DE RESPUESTA LESP CONFIRMADOS A SARS-COV-2			DEFUNCIONES CONFIRMADAS A SARS-COV-2 LOS ULTIMOS 7 DIAS EVOLUCIONADOS EN PLATAFORMA SINAVE/SISVER							Total Evoluciones a Defuncion en los Ultimos 10 Días	
		25/08/2022	24/08/2022	23/08/2022	22/08/2022	21/08/2022	20/08/2022	19/08/2022	18/08/2022	17/08/2022	16/08/2022		
		<b>Jurisdicción I, Los Mochis</b>	2,056	0	0	0	0	0	0	0	0		0
<b>Jurisdicción II, Guasave</b>	1,219	0	0	0	0	0	0	0	0	0	0	<b>0</b>	
<b>Jurisdicción III, Guamuchil</b>	569	0	0	0	0	0	0	0	0	0	0	<b>0</b>	
<b>Jurisdicción IV, Culiacán</b>	3,953	0	0	0	0	0	0	0	0	0	0	<b>0</b>	
<b>Jurisdicción V, Mazatlán</b>	114	0	0	0	0	0	0	0	0	0	0	<b>0</b>	
<b>Jurisdicción VI, Escuinapa</b>	1,979	0	0	0	0	0	0	0	0	0	0	<b>0</b>	
<b>Total Estado</b>	<b>9,890</b>	<b>0</b>	<b>0</b>	<b>0</b>	<b>0</b>	<b>0</b>	<b>0</b>	<b>0</b>	<b>0</b>	<b>0</b>	<b>0</b>	<b>0</b>	

VENTANA DE TIEMPO: Lapso de respuesta considerado referente a los procesos de laboratorio y posible demanda de muestras, certificación por defunción, así como de actualización en Plataforma.

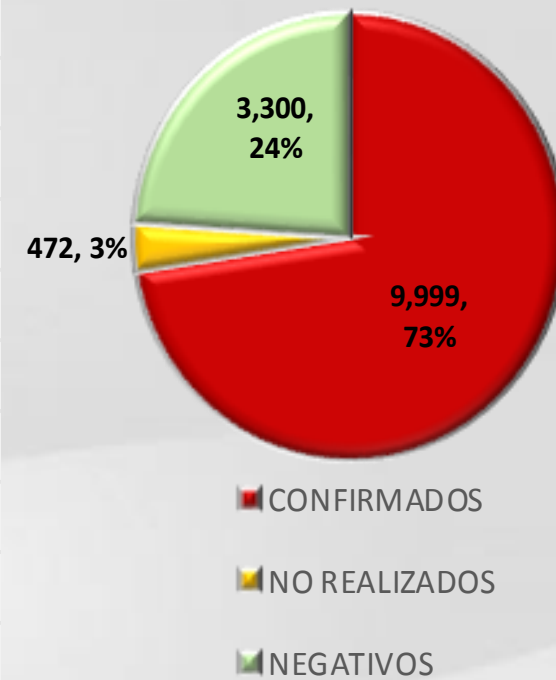
# COVID-19 Sinaloa: Defunciones Confirmadas por Laboratorio, Asociación y Dictaminación a SARS-CoV-2 Notificadas al Estado.



COVID 19, SINALOA: DEFUNCIONES POR ASOCIACION Y DICTAMINACION CLINICA EPIDEMIOLOGICA

CLASIFICACION FINAL DE DEFUNCIONES AL 26/ago/2022	TOMA DE MUESTRA		TOTAL	TOTAL DEFUNCIONES
	SI	NO		
CONFIRMADO POR LABORATORIO	7,687	0	7,687	<b>9,999</b>
CONFIRMADO POR ANTIGENO	142	1,506	1,648	
CONFIRMADO POR ASOCIACION	22	99	121	
CONFIRMADO POR DICTAMINACION	43	500	543	
INVALIDO	4	0	4	<b>472</b>
NO REALIZADO	82	0	82	
SOSPECHOSO	50	336	386	
NEGATIVO	2,715	0	2,715	<b>3,300</b>
NEGATIVO ANTIGENO	16	569	585	
<b>TOTAL</b>	<b>10,761</b>	<b>3,010</b>	<b>13,771</b>	<b>13,771</b>

CLASIFICACION FINAL DE PRUEBAS SARS COV2 DE DEFUNCIONES



# COVID-19 Sinaloa: Casos confirmados en personal de la salud por Institución



SARS-CoV-2 POR INSTITUCION Y	MEDICOS	ENFERMERAS	OTROS TRABAJADORES	LABORATORISTAS	DENTISTAS	TOTAL
SSA	1,300	1,519	1,374	98	138	4,429
IMSS	1,670	2,905	2,517	154	63	7,309
IMSS-OPORTUNIDADES	111	122	75	2	5	315
SEDENA	7	5	9	2	0	23
ISSSTE	455	692	320	37	17	1,521
SEMAR	19	28	9	2	2	60
MUNICIPAL	14	11	13	0	0	38
ESTATAL	103	53	31	4	0	191
PRIVADA	169	160	585	11	14	939
PEMEX	0	0	0	0	0	0
CRUZ ROJA	0	0	0	0	0	0
UNIVERSITARIO	1	0	0	0	0	1
<b>TOTAL</b>	<b>3,849</b>	<b>5,495</b>	<b>4,933</b>	<b>310</b>	<b>239</b>	<b>14,826</b>
	<b>26.0%</b>	<b>37.1%</b>	<b>33.3%</b>	<b>2.1%</b>	<b>1.6%</b>	<b>100.0%</b>

CONFIRMADOS DEL AREA DE LA SALUD	CASOS	DEFUNCIONES
MEDICOS	3,849	68
ENFERMERAS	5,495	20
OTROS TRABAJADORES DE LA SALUD	4,933	24
LABORATORISTAS	310	3
DENTISTAS	239	4
<b>TOTAL</b>	<b>14,826</b>	<b>119</b>



CUADROS ACUMULADOS CONFIRMADOS A SARS-COV 2 POR INSTITUCION EN EL ESTADO DE SINALOA



CONFIRMADOS A SARS-COV2	CASOS	DEFUNCIONES
SSA	32,385	1,853
IMSS	97,971	5,834
IMSS-OPORTUNIDADES	2,494	94
SEDENA	730	83
ISSSTE	7,189	1,516
SEMAR	591	36
MUNICIPAL	237	16
ESTATAL	1,067	291
PRIVADA	32,503	275
PEMEX	7	1
CRUZ ROJA	0	0
UNIVERSITARIO	1	0
<b>TOTAL</b>	<b>175,175</b>	<b>9,999</b>

EMBARAZADAS POSITIVAS A SARS-COV2	CASOS	DEFUNCIONES
SSA	429	12
IMSS	1,101	6
IMSS-OPORTUNIDADES	72	0
SEDENA	14	0
ISSSTE	47	0
SEMAR	9	0
MUNICIPAL	2	0
ESTATAL	11	0
PRIVADA	358	1
PEMEX	0	0
CRUZ ROJA	0	0
UNIVERSITARIO	0	0
<b>TOTAL</b>	<b>2,043</b>	<b>19</b>

HOSPITALIZADOS CONFIRMADOS A SARS-COV2	CASOS HOSPITALIZADOS	DEFUNCIONES HOSPITALIZADOS
SSA	4,888	1,849
IMSS	10,290	5,788
IMSS-OPORTUNIDADES	254	92
SEDENA	325	81
ISSSTE	2,998	1,512
SEMAR	249	36
MUNICIPAL	64	16
ESTATAL	547	291
PRIVADA	1,061	275
PEMEX	1	1
CRUZ ROJA	0	0
UNIVERSITARIO	0	0
<b>TOTAL</b>	<b>20,677</b>	<b>9,941</b>

MENORES DE 18 AÑOS CONFIRMADOS A SARS-COV2	CASOS	DEFUNCIONES
SSA	2,995	8
IMSS	5,038	24
IMSS-OPORTUNIDADES	253	1
SEDENA	50	0
ISSSTE	189	2
SEMAR	26	0
MUNICIPAL	5	0
ESTATAL	45	0
PRIVADA	3,209	0
PEMEX	0	0
CRUZ ROJA	0	0
UNIVERSITARIO	0	0
<b>TOTAL</b>	<b>11,810</b>	<b>35</b>



# COVID-19 SINALOA

COMUNICADO TECNICO DIARIO



Dr. Rosalino Flores Rocha  
Subdirector De Vigilancia Epidemiológica

Dr. Rafael Martínez Rocha  
Jefe de Depto. De Vigilancia Epidemiológica

Dr. Carlos Alberto Carlón Núñez  
Coordinador Estatal SISVER



# SALUD

SECRETARÍA DE SALUD

# DGE

DIRECCIÓN GENERAL  
DE EPIDEMIOLOGÍA

PLATAFORMA SINAVE/SISVER

Notificación de Eventos Emergentes con Impacto Epidemiológico al  
667 758-70-00, ext. 40413.

E-mail: [epidesin@yahoo.com.mx](mailto:epidesin@yahoo.com.mx)

Blvd. Alfonso Zaragoza Maytorena n° 2204, edificio "A", tercer piso,  
Fraccionamiento Bonanzas, C.P. 80020, Culiacán, Sinaloa.



Bitácora diaria de CTD Covid-19 en  
[http://saludsinaloa.gob.mx/index.php/coronavirus\\_/](http://saludsinaloa.gob.mx/index.php/coronavirus_/)  
Apartado "Panorama Epidemiológico de COVID-19"