



SERVICIOS DE SALUD DE SINALOIA

SUBDIRECCIÓN DE VIGILANCIA EPIDEMIOLÓGICA

COVID-19 SINALOIA

Comunicado Técnico Diario

NUEVA
NORMALIDAD

jueves, 26 de agosto de 2021

SALUD

SECRETARÍA DE SALUD



Dr. José Pablo Güémez Alvarez

Jefe de Depto. De Vigilancia Epidemiologica

Servicios de Salud de Sinaloa

Nota: Este comunicado contiene información preliminar y sus datos pueden variar sin previo aviso, datos presentados disponibles a la fecha y corte especificados.

TABLA POR MUNICIPIO DE RESIDENCIA DEL PACIENTE

SUBDIRECCION DE EPIDEMIOLOGIA

SINALOA , PLATAFORMA DE VIGILANCIA EPIDEMIOLOGICA COVID-19

Municipios	Notificados en Plataforma	Acumulados al 26/ago/2021		RESULTADO FINAL						Total Activos*
	Num.-	Femeninos	Masculinos	RESULTADO NEGATIVO	RESULTADO INFLUENZA	OTROS DX	POSITIVO SARS-CoV-2	SOSPECHOSOS	DEFUNCION (+) Sars-CoV-2	
AHOME	22,330	12,369	9,961	12,366	30	237	9,513	184	1,349	511
CHOIX	518	253	265	246	2	10	257	3	33	0
EL FUERTE	2,527	1,378	1,149	1,230	1	40	1,240	16	196	55
GUASAVE	15,511	8,574	6,937	7,439	4	1,487	6,448	133	808	241
SINALOA	1,338	689	649	716	0	47	567	8	101	17
ANGOSTURA	1,325	695	630	615	0	25	682	3	145	28
MOCORITO	805	417	388	411	0	27	366	1	78	23
SALVADOR ALVARADO	3,826	2,079	1,747	2,038	0	60	1,721	7	254	35
BADIRAGUATO	1,289	711	578	698	0	73	515	3	29	31
CULIACÁN	67,898	37,948	29,950	35,703	9	3,724	28,247	215	2,894	422
NAVOLATO	5,403	2,977	2,426	2,900	4	188	2,289	22	288	65
COSALÁ	875	457	418	366	0	197	310	2	12	31
ELOTA	2,031	1,108	923	1,132	1	49	847	2	47	92
SAN IGNACIO	460	252	208	167	0	7	286	0	26	0
CONCORDIA	353	178	175	155	0	-1	181	1	40	7
MAZATLAN	21,901	11,982	9,919	9,824	1	1,618	10,361	97	1,330	146
ESCUINAPA	2,633	1,466	1,167	1,090	0	85	1,452	6	104	52
ROSARIO	2,214	1,153	1,061	907	1	58	1,242	6	89	6
Total	153,237	84,686	68,551	78,003	53	7,931	66,524	709	7,823	1,762
Otro Estado	795	315	480	393	0	45	349	8	77	

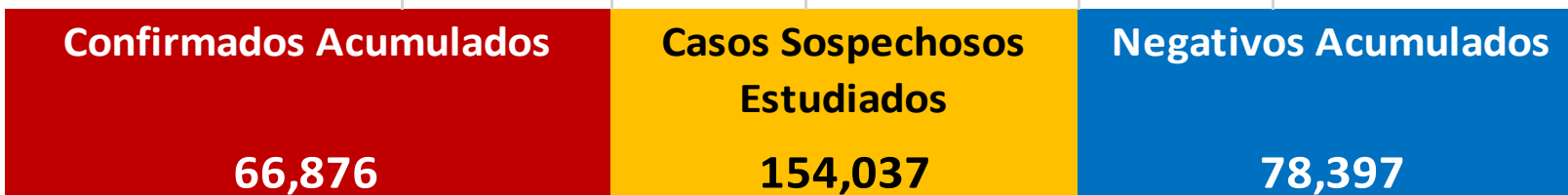
Fuente: Plataforma Nacional SISVER, Preliminar al Corte. Acumulados al 26/ago/2021 , Por Lugar de Residencia.

CASOS ACTIVOS*: Caso Confirmado Positivo con fecha de inicio de sintomas en los ultimos 14 dias.



COVID-19 SINALOA: Resumen de Casos

27 febrero 2020 - al jueves, 26 de agosto de 2021



* CASO ACTIVO: Caso Confirmado Positivo con Fecha de Inicio de Sintomas en los Ultimos 14 Dias



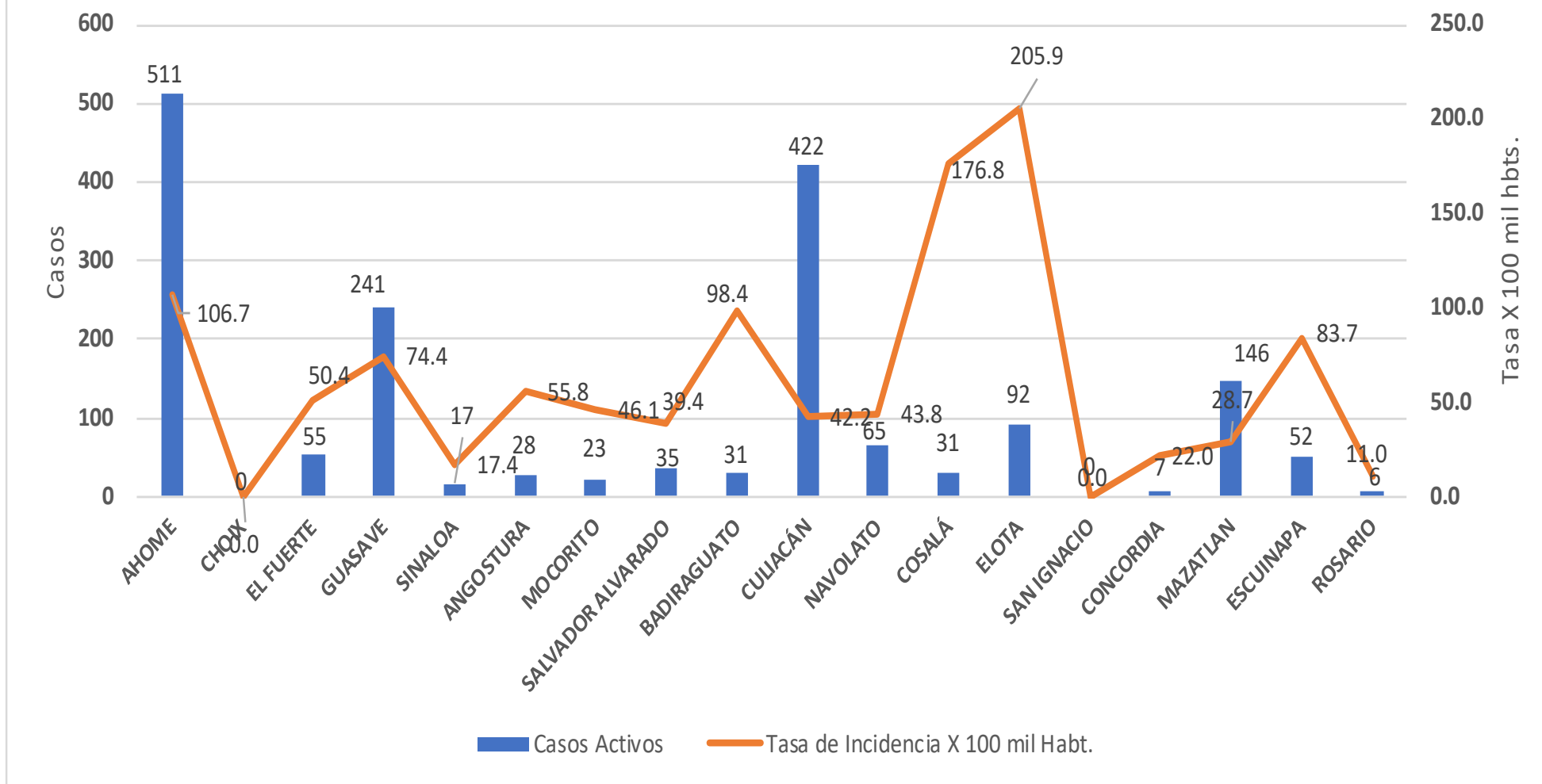
546 Dias

[27/02/2020 - 26/08/2021]

Dias de COVID-19 en SINALOA

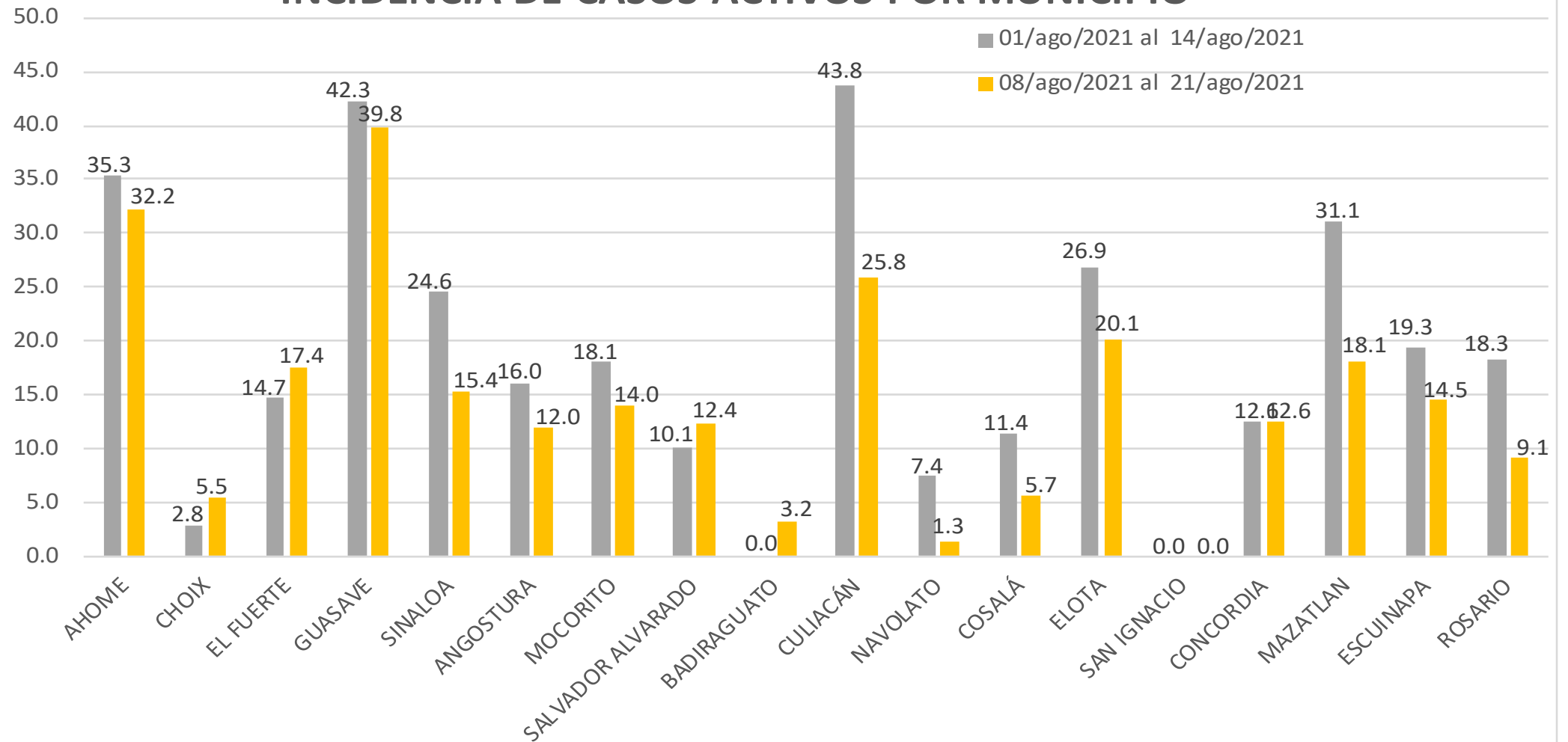


Casos Confirmados* Activos, de COVID-19 por Municipio al día de hoy 26/ago/2021





INCIDENCIA DE CASOS ACTIVOS POR MUNICIPIO



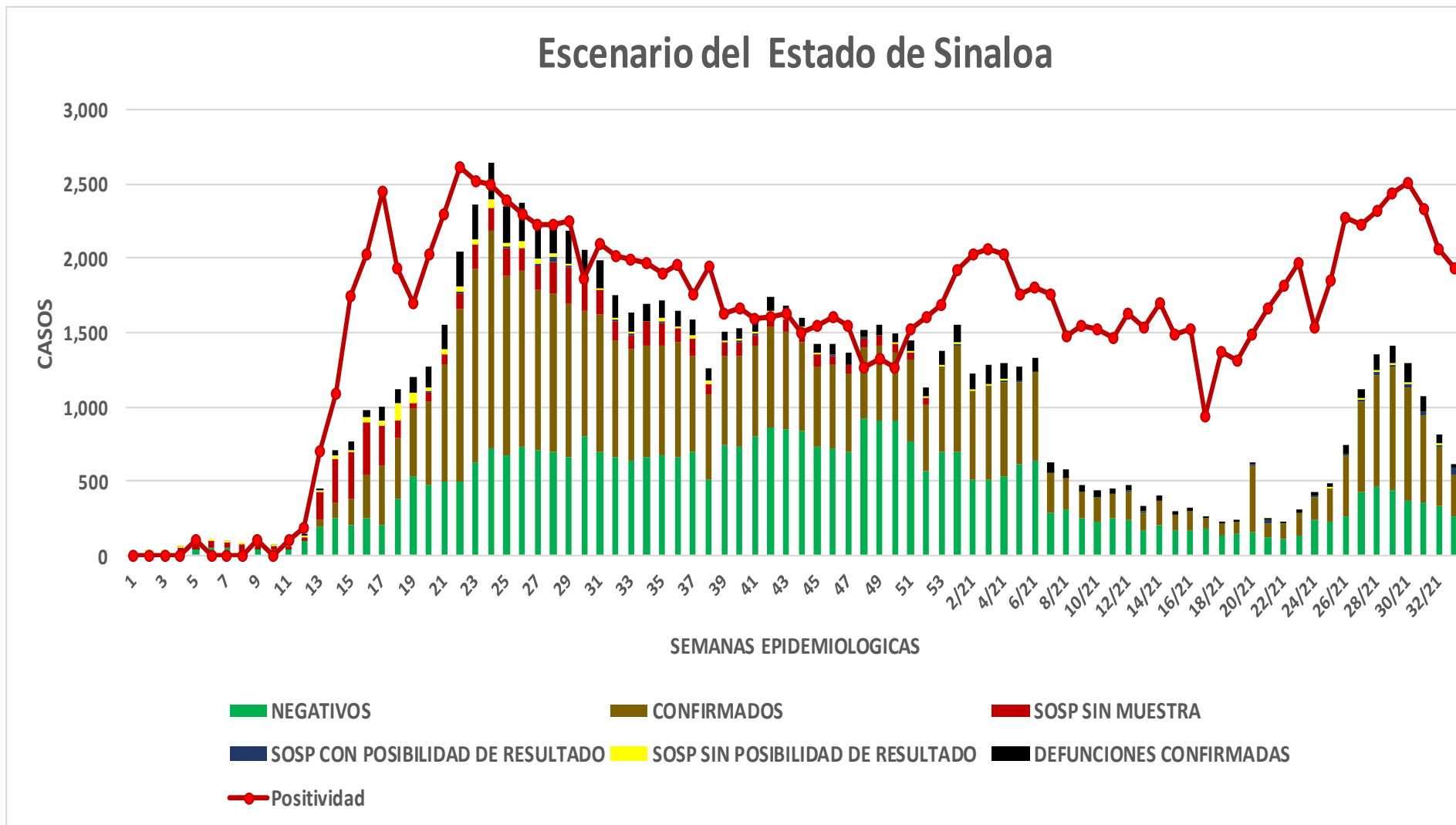
COVID-19 Sinaloa: Casos positivos, sospechosos y negativos

154,037 Personas
Notificadas

51.5% Positividad
Semana 33/2021

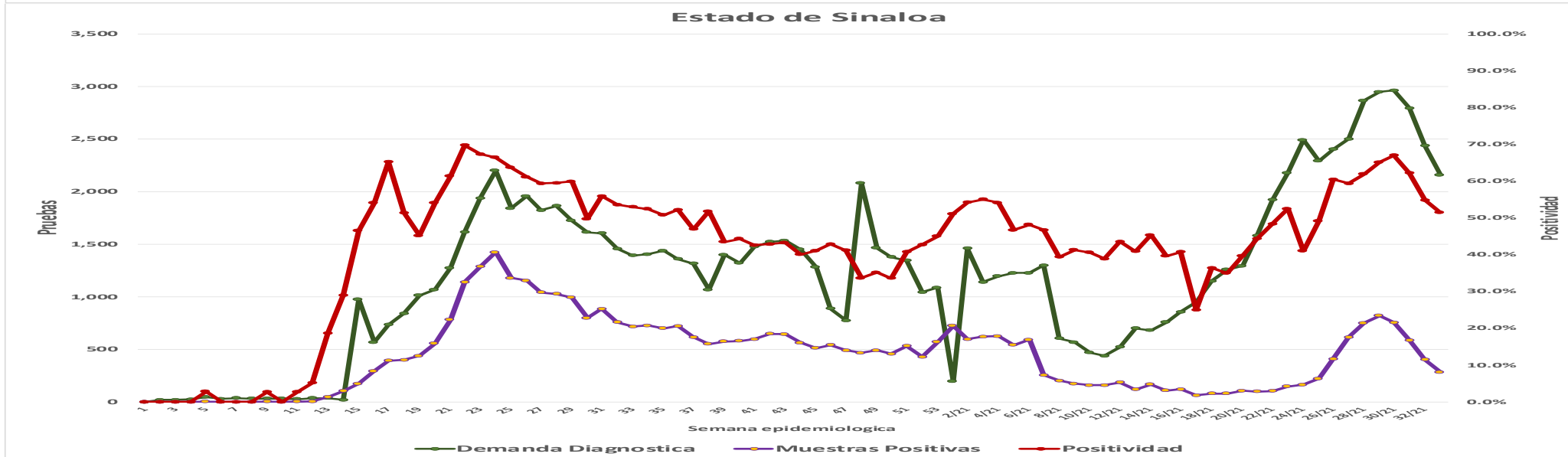
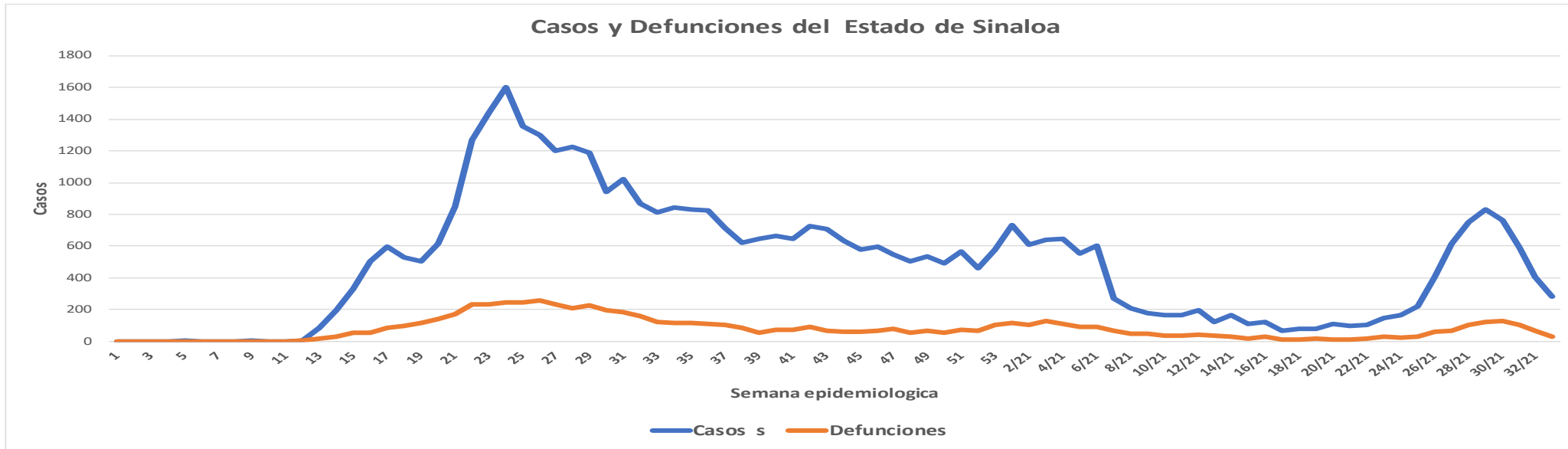
**NUEVA
NORMALIDAD**

Escenario del Estado de Sinaloa



COVID-19 Sinaloa: Casos Estimados, Defunciones, Demanda Diagnostica y Positividad

**NUEVA
NORMALIDAD**



Fuente: Plataforma Nacional SINAVE/SISVER, Acumulados al 26/ago/2021; Dr. José P. Güémez A.



COVID-19 Sinaloa: Casos Positivos a SARS-CoV-2, por LESPS Notificados los últimos 7 días.

NUEVA
NORMALIDAD

CASOS CONFIRMADOS A SARS-CoV-2 SEGÚN MUNICIPIO LOS ULTIMOS 7 DIAS POR LESPS	26/08/2021 Acum. Hasta el día de hoy	CASOS CONFIRMADOS A SARS-COV-2 LOS ULTIMOS 7 DIAS POR LESPS							Total de Casos Confirmados Ultimos 7 Dias
		Registrados en Plataforma SINAVE/SISVER							
		25/08/2021	24/08/2021	23/08/2021	22/08/2021	21/08/2021	20/08/2021	19/08/2021	
AHOME	9,513	2	9	20	4	11	6	30	82
CHOIX	257	0	0	0	0	0	1	0	1
EL FUERTE	1,240	0	0	1	3	3	3	3	13
GUASAVE	6,448	0	2	25	0	11	8	19	65
SINALOA	567	1	1	3	0	2	0	0	7
ANGOSTURA	682	1	0	0	0	0	0	1	2
MOCORITO	366	1	1	0	0	2	1	0	5
SALVADOR ALVARADO	1,721	4	1	5	0	0	1	0	11
BADIRAGUATO	515	0	0	2	0	0	0	1	3
CULIACAN	28,247	20	17	45	17	13	8	23	143
NAVOLATO	2,289	0	1	1	0	0	1	0	3
COSALA	310	0	0	1	1	0	0	1	3
ELOTA	847	1	1	0	0	0	1	1	4
SAN IGNACIO	286	0	0	0	0	0	0	0	0
CONCORDIA	181	1	3	0	0	0	2	0	6
MAZATLAN	10,361	12	6	1	8	7	20	3	57
ESCUINAPA	1,452	2	0	0	2	0	0	0	4
ROSARIO	1,242	2	0	0	1	0	2	0	5
Total Estado	66,524	47	42	104	36	49	54	82	414
De Otros Estados	349								
	66,873								



COVID-19 Sinaloa: Casos y Defunciones Positivas a SARS-CoV-2, por LESPS, Notificadas los últimos 7 días.

NUEVA
NORMALIDAD

CASOS POSITIVOS A SARS-CoV-2 SEGÚN JURISDICCION LOS ULTIMOS 7 DIAS	26/08/2021 Acum. Hasta el día de hoy	CASOS POSITIVOS A SARS-COV-2 LOS ULTIMOS 7 DIAS							Total de Casos Confirmados Ultimos 7 Dias
		Registrados en Plataforma SINAVE/SISVER							
		25/08/2021	24/08/2021	23/08/2021	22/08/2021	21/08/2021	20/08/2021	19/08/2021	
Jurisdiccion I, Los Mochis	11,010	2	9	21	7	14	10	33	96
Jurisdiccion II, Guasave	7,015	1	3	28	0	13	8	19	72
Jurisdiccion III, Guamuchil	2,769	6	2	5	0	2	2	1	18
Jurisdiccion IV, Culiacan	31,361	20	18	48	17	13	9	24	149
Jurisdiccion V, Mazatlan	11,675	1	1	1	1	0	1	2	7
Jurisdiccion VI, Escuinapa	2,694	17	9	1	11	7	24	3	72
Total Estado	66,524	47	42	104	36	49	54	82	414

BASE SISVER									
DEFUNCIONES POSITIVAS A SARS-CoV-2 POR JURISDICCION LOS ULTIMOS 7 DIAS	26/08/2021 Acum. Hasta el día de hoy	DEFUNCIONES POSITIVAS A SARS-COV-2 LOS ULTIMOS 7 DIAS							Total de Casos Confirmados Ultimos 7 Dias
		Registrados en Plataforma SINAVE/SISVER							
		25/08/2021	24/08/2021	23/08/2021	22/08/2021	21/08/2021	20/08/2021	19/08/2021	
Jurisdiccion I, Los Mochis	1,578	0	2	6	3	3	2	2	18
Jurisdiccion II, Guasave	909	0	3	7	3	3	2	1	19
Jurisdiccion III, Guamuchil	477	0	0	2	0	1	0	1	4
Jurisdiccion IV, Culiacan	3,223	0	7	7	2	8	7	4	35
Jurisdiccion V, Mazatlan	1,443	0	0	1	0	0	0	0	1
Jurisdiccion VI, Escuinapa	193	1	2	1	0	5	1	5	15
Total Estado	7,823	1	14	24	8	20	12	13	92



COVID-19 Sinaloa: Defunciones Confirmadas por Laboratorio a SARS-CoV-2 Notificadas por Municipio últimos 7 días.

BASE SISVER

DEFUNCIONES POSITIVAS A SARS-CoV-2 SEGÚN MUNICIPIO LOS ULTIMOS 7 DIAS	26/08/2021 Acum. Hasta el día de hoy	DEFUNCIONES POSITIVAS A SARS-COV-2 LOS ULTIMOS 7 DIAS							Total de Casos Confirmados Ultimos 7 Dias
		Registrados en Plataforma SINAVE/SISVER							
		25/08/2021	24/08/2021	23/08/2021	22/08/2021	21/08/2021	20/08/2021	19/08/2021	
AHOME	1,349	0	2	6	3	3	2	2	18
CHOIX	33	0	0	0	0	0	0	0	0
EL FUERTE	196	0	0	0	0	0	0	0	0
GUASAVE	808	0	3	7	2	3	2	1	18
SINALOA	101	0	0	0	1	0	0	0	1
ANGOSTURA	145	0	0	0	0	1	0	0	1
MOCORITO	78	0	0	1	0	0	0	1	2
SALVADOR ALVARADO	254	0	0	1	0	0	0	0	1
BADIRAGUATO	29	0	0	0	0	0	0	0	0
CULIACAN	2,894	0	6	6	1	6	5	3	27
NAVOLATO	288	0	1	1	1	2	2	1	8
COSALA	12	0	0	1	0	0	0	0	1
ELOTA	47	0	0	0	0	0	0	0	0
SAN IGNACIO	26	0	0	0	0	0	0	0	0
CONCORDIA	40	0	0	1	0	1	0	0	2
MAZATLAN	1,330	1	2	0	0	3	0	5	11
ESCUINAPA	104	0	0	0	0	0	0	0	0
ROSARIO	89	0	0	0	0	1	1	0	2
Total Estado	7,823	1	14	24	8	20	12	13	92
Defunciones; Residentes de otros Estados	52								
Total Defunciones en el EDO	7,875								

NUEVA NORMALIDAD



COVID-19 Sinaloa: Defunciones Confirmadas por Laboratorio, Asociación o Dictaminación a SARS-CoV-2 Notificadas al Estado.

COVID-19, SINALOA: DEFUNCIONES POR ASOCIACION Y DICTAMINACION CLINICA EPIDEMIOLOGICA

NUEVA
NORMALIDAD

CLASIFICACION FINAL DEFUNCIONES	Informacion hasta: 26/08/2021			TOTAL DEFUNCIONES
	TOMA DE MUESTRA		TOTAL	
	SI	NO		
CONFIRMADO POR LABORATORIO	6296	0	6,296	7,900
CONFIRMADO POR ANTIGENO	44	1072	1,116	
CONFIRMADO POR ASOCIACIÓN	16	78	94	
CONFIRMADO POR DICTAMINACIÓN	38	356	394	
INVALIDO	3	0	3	565
NO REALIZADO	74	0	74	
SOSPECHOSO	44	444	488	
NEGATIVO	2039	0	2,039	2,257
NEGATIVO ANTIGENO	2	216	218	
TOTAL GENERAL	8,554	1,950	10,504	10,722



COVID-19 Sinaloa: Casos y Defunciones en Embarazadas y Menores de 18 años

EMBARAZADAS CON SARS-COV2 <small>Registrados en Plataforma SINAVE/SISVER</small>	Casos	Defunciones
SSA	272	9
IMSS	347	4
IMSS-OPORTUNIDADES	24	0
SEDENA	10	0
ISSSTE	11	0
SEMAR	7	0
MUNICIPAL	2	0
HOSPITAL MARGARITA MAZA DE JUAREZ	0	0
ESTATAL	5	0
HOSPITAL CIVIL DE CULIACAN	0	0
PRIVADA	2	0
CLINICA HOSPITAL CULIACAN S. A. DE C. V.	0	0
HOSPITAL MARINA MAZATLAN	0	0
HOSPITAL ANGELES CULIACAN	0	0
MEDICA DE LA CIUDAD	0	1
Total	680	14

MENORES DE 18 AÑOS POSITIVOS A SARS-CoV-2	Casos	Defunciones
SSA	1,243	6
IMSS	1,388	16
IMSS-OPORTUNIDADES	68	1
SEDENA	15	0
ISSSTE	43	2
SEMAR	7	0
MUNICIPAL	5	0
HOSPITAL MARGARITA MAZA DE JUAREZ	0	0
ESTATAL	26	0
HOSPITAL CIVIL DE CULIACAN	0	0
PRIVADA	17	0
CLINICA HOSPITAL CULIACAN S. A. DE C. V.	0	0
HOSPITAL MARINA MAZATLAN	0	0
HOSPITAL ANGELES CULIACAN	0	0
MEDICA DE LA CIUDAD	0	0
Total	2812	25

NUEVA
NORMALIDAD



COVID-19 Sinaloa:

Casos confirmados en personal de la salud por Institución



**NUEVA
NORMALIDAD**

SARS-CoV-2 POR INSTITUCION Y PERSONAL DE LA SALUD <small>Registrados en Plataforma SINAVE/SISVER</small>	MEDICOS	ENFERMERAS	OTROS TRABAJADORES DE LA SALUD	LABORATORISTAS	DENTISTAS	TOTAL
SSA	771	932	767	58	73	2,601
IMSS	803	1,473	1,158	74	24	3,532
IMSS-OPORTUNIDADES	41	50	30	2	1	124
SEDENA	3	4	7	1	0	15
ISSSTE	168	321	161	22	7	679
SEMAR	10	22	5	2	2	41
MUNICIPAL	14	11	13	0	0	38
HOSPITAL MARGARITA MAZA DE JUAREZ	14	11	13	0	0	38
ESTATAL	92	46	24	2	0	164
HOSPITAL CIVIL DE CULIACAN	92	46	24	2	0	164
PRIVADA	43	21	19	5	1	89
CLINICA HOSPITAL CULIACAN S. A. DE C. V.	1	0	0	0	0	1
HOSPITAL MARINA MAZATLAN	5	12	15	4	0	36
HOSPITAL ANGELES CULIACAN	6	1	1	0	0	8
MEDICA DE LA CIUDAD	4	1	0	0	0	5
Total	1,945	2,880	2,184	166	108	7,283

CONFIRMADOS DEL AREA DE LA SALUD <small>Registrados en Plataforma SINAVE/SISVER</small>	Hasta el día de Hoy	DEFUNCION
MEDICOS	1,945	57
ENFERMERAS	2,880	18
OTROS TRABAJADORES DE LA SALUD	2,184	20
LABORATORISTAS	166	2
DENTISTAS	108	2
Total	7,283	99





DIRECCIÓN DE PREVENCIÓN Y PROMOCIÓN DE LA SALUD
SUBDIRECCIÓN DE VIGILANCIA EPIDEMIOLÓGICA

SALUD

SECRETARÍA DE SALUD

