



SERVICIOS DE SALUD DE SINALOA

SUBDIRECCION DE EPIDEMIOLOGIA

COVID-19 SINALOA

Comunicado Técnico Diario

NUEVA
NORMALIDAD

miércoles, 26 de agosto de 2020

SALUD

SECRETARÍA DE SALUD



Dr. José Pablo Güémez Alvarez
Jefe de Depto. De Vigilancia Epidemiologica
Servicios de Salud de Sinaloa

Fecha Corte:	26/ago/2020
Hora Corte:	4:09 pm



SERVICIOS DE SALUD DE SINALOA
SUBDIRECCION DE EPIDEMIOLOGIA

PANORAMA EPIDEMIOLOGICO DE COVID-19
SINALOA

Información diaria

**NUEVA
NORMALIDAD**

miércoles, 26 de agosto de 2020

SALUD
SECRETARÍA DE SALUD



SERVICIOS DE SALUD DE SINALOA

SINALOA , PLATAFORMA DE VIGILANCIA EPIDEMIOLOGICA COVID-19; ENTIDAD NOTIFICANTE

ESTADOS	Notificados en Plataforma	Acumulados al 26/ago/2020		RESULTADO FINAL			DEFUNCION	Letalidad	Tasa de Incidencia
	Num.-	Femeninos	Masculinos	POSITIVO SARS-CoV-2	No positivo SARS-CoV-2	Resultado pendiente			
AGUASCALIENTES	13,447	7,120	6,327	5,406	8,029	12	376	7.0%	376.82
BAJA CALIFORNIA	23,586	11,857	11,729	16,060	7,349	177	3,059	19.0%	441.83
BAJA CALIFORNIA SUR	12,696	6,592	6,104	7,070	5,606	20	321	4.5%	878.58
CAMPECHE	9,100	3,889	5,211	5,543	3,548	9	738	13.3%	553.96
COAHUILA DE ZARAGOZA	40,803	21,045	19,758	20,362	19,577	864	1,270	6.2%	632.61
COLIMA	5,087	2,527	2,560	3,413	1,672	2	387	11.3%	434.69
CHIAPAS	8,824	4,030	4,794	5,928	2,792	104	994	16.8%	103.45
CHIHUAHUA	13,334	6,619	6,715	7,349	5,565	420	1,088	14.8%	193.32
CIUDAD DE MÉXICO	234,793	118,476	116,317	111,950	117,102	5,741	10,253	9.2%	1241.32
DURANGO	14,297	7,626	6,671	5,906	7,967	424	396	6.7%	316.00
GUANAJUATO	57,301	29,858	27,443	29,297	27,729	275	1,616	5.5%	470.39
GUERRERO	20,829	10,178	10,651	14,013	6,514	302	1,607	11.5%	383.18
HIDALGO	13,865	6,752	7,113	9,474	4,361	30	1,502	15.9%	306.96
JALISCO	42,017	21,149	20,868	18,863	22,097	1,057	2,279	12.1%	224.30
MÉXICO	90,296	45,364	44,932	47,122	39,608	3,566	7,749	16.4%	270.38
MICHOACÁN DE OCAMPO	29,889	14,919	14,970	14,051	15,809	29	1,085	7.7%	291.19
SUBTOTAL	630164	318001	312163	321807	295325	13032	34720		

Información del Sistema de Vigilancia Epidemiológica de Enfermedades Respiratoria Viral, que informan las 475 unidades monitoras de enfermedad

<https://coronavirus.gob.mx/>

DATOS ABIERTOS 25/08/2020

SERVICIOS DE SALUD DE SINALOA

SINALOA , PLATAFORMA DE VIGILANCIA EPIDEMIOLOGICA COVID-19; ENTIDAD NOTIFICANTE

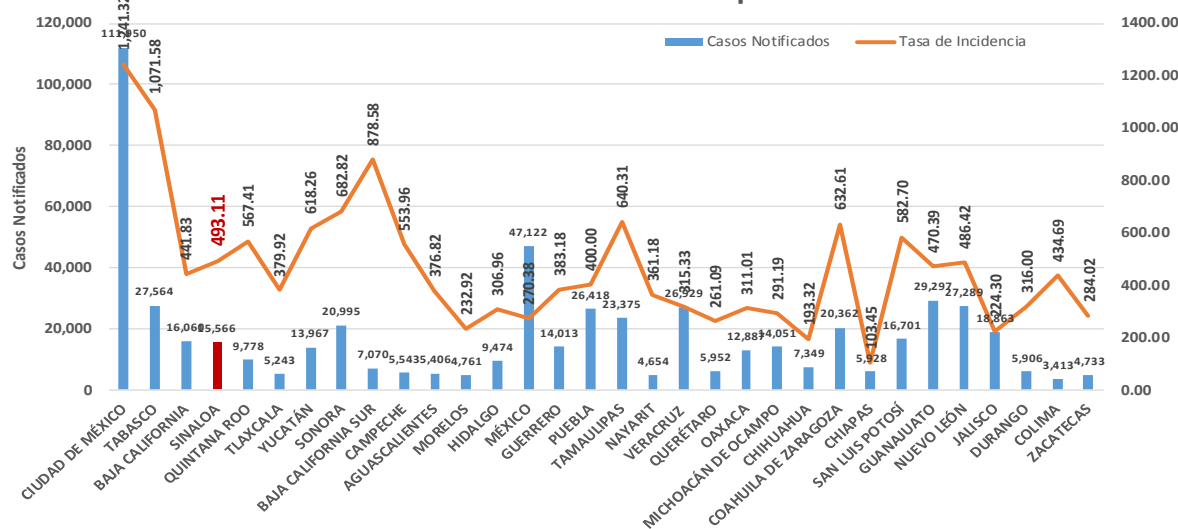
ESTADOS	Notificados en Plataforma	Acumulados al 26/ago/2020		RESULTADO FINAL			DEFUNCIÓN	Letalidad	Tasa de Incidencia
	Num.-	Femeninos	Masculinos	POSITIVO SARS-CoV-2	No positivo SARS-CoV-2	Resultado pendiente			
MORELOS	8,536	4,214	4,322	4,761	3,727	48	947	19.9%	232.92
NAYARIT	7,193	3,646	3,547	4,654	2,518	21	552	11.9%	361.18
NUEVO LEÓN	55,523	27,692	27,831	27,289	27,860	374	2,062	7.6%	486.42
OAXACA	17,334	8,340	8,994	12,887	4,229	218	1,205	9.4%	311.01
PUEBLA	46,630	22,651	23,979	26,418	18,786	1,426	3,366	12.7%	400.00
QUERÉTARO	9,294	4,465	4,829	5,952	3,332	10	675	11.3%	261.09
QUINTANA ROO	14,243	6,639	7,604	9,778	4,307	158	1,331	13.6%	567.41
SAN LUIS POTOSÍ	29,764	15,216	14,548	16,701	12,924	139	1,031	6.2%	582.70
SINALOA	24,655	12,384	12,271	15,566	8,636	453	2,694	17.3%	493.11
SONORA	32,379	16,790	15,589	20,995	10,675	709	2,543	12.1%	682.82
TABASCO	45,365	22,618	22,747	27,564	17,792	9	2,492	9.0%	1071.58
TAMAULIPAS	44,716	21,249	23,467	23,375	20,878	463	1,721	7.4%	640.31
TLAXCALA	12,501	6,408	6,093	5,243	7,212	46	872	16.6%	379.92
VERACRUZ	37,127	17,109	20,018	26,929	9,564	634	3,558	13.2%	315.33
YUCATÁN	22,678	10,511	12,167	13,967	8,668	43	1,248	8.9%	618.26
ZACATECAS	8,721	4,300	4,421	4,733	3,986	2	433	9.1%	284.02
SUBTOTAL	416659	204232	212427	246812	165094	4753	26730		
Gran Total	1,046,823	522,233	524,590	568,619	460,419	17,785	61,450	10.8%	444.96

Información del Sistema de Vigilancia Epidemiológica de Enfermedades Respiratoria Viral, que informan las 475 unidades monitoras de enfermedad

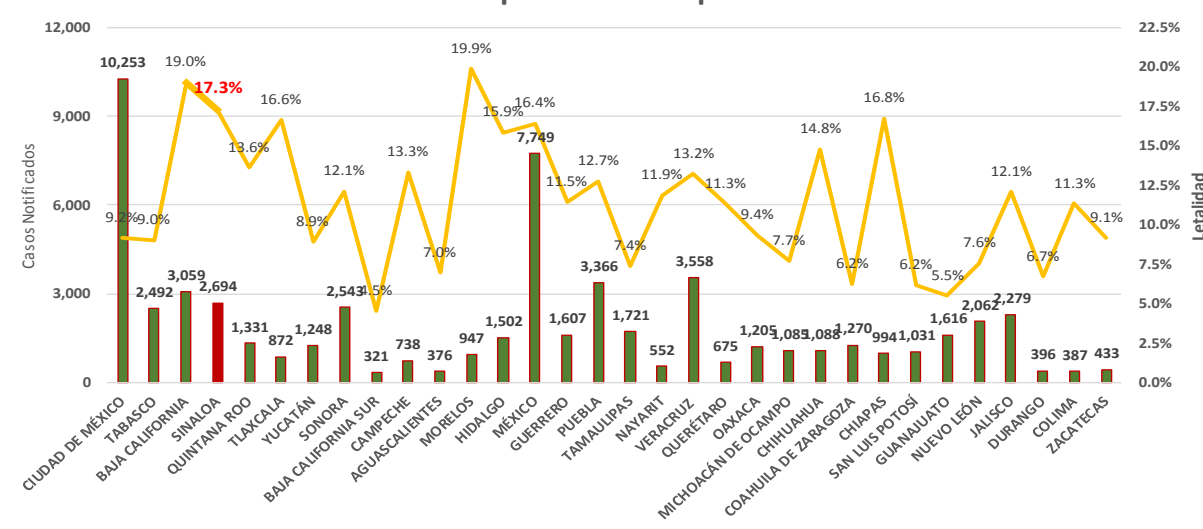
<https://coronavirus.gob.mx/>

DATOS ABIERTOS 25/08/2020

Incidencia de Casos COVID-19 por Estados



Letalidad por COVID-19 por Estados





SERVICIOS DE SALUD DE SINALOA

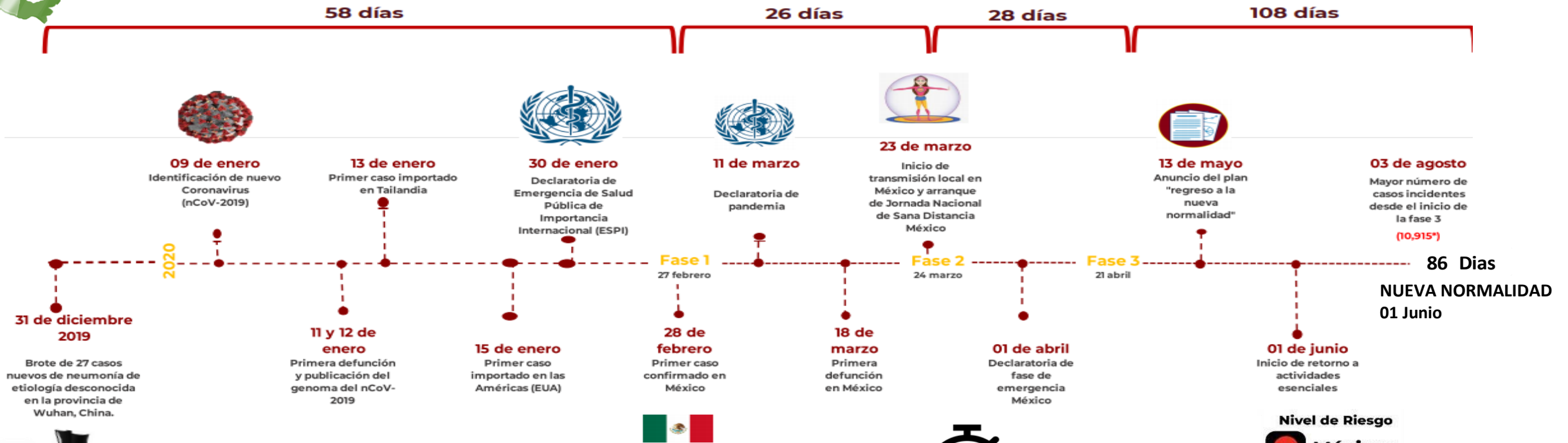
SUBDIRECCION DE EPIDEMIOLOGIA

Municipios	Notificados en Plataforma	Acumulados al 26/ago/2020		RESULTADO FINAL						Tasa de Incidencia	Total Activos*	Tasa de Incidencia Activos
	Num.-	Femeninos	Masculinos	RESULTADO NEGATIVO	RESULTADO INFLUENZA	OTROS DX	POSITIVO SARS-CoV-2	SOSPECHOSOS	DEFUNCION			
AHOME	4,194	1,997	2,197	1,570	46	237	2,238	103	571	467.5	42	8.8
CHOIX	72	31	41	31	3	1	33	4	7	90.8	0	0.0
EL FUERTE	465	222	243	173	3	29	230	30	64	210.9	5	4.6
GUASAVE	4,872	2,616	2,256	1,498	9	925	2,308	132	363	712.5	53	16.4
SINALOA	453	208	245	191	0	28	228	6	29	233.4	6	6.1
ANGOSTURA	337	164	173	93	0	25	201	18	52	400.9	6	12.0
MOCORITO	181	82	99	68	0	15	88	10	24	176.5	2	4.0
SALVADOR ALVARADO	1,103	567	536	362	1	52	675	13	117	760.7	4	4.5
BADIRAGUATO	153	77	76	59	0	26	66	2	10	209.6	3	9.5
CULIACÁN	14,264	7,440	6,824	4,911	26	2,880	5,805	642	921	580.7	307	30.7
NAVOLATO	1,005	537	468	338	8	130	491	38	102	331.0	13	8.8
COSALÁ	153	91	62	27	0	62	58	6	2	330.9	0	0.0
ELOTA	111	53	58	40	2	29	38	2	5	85.1	1	2.2
SAN IGNACIO	53	22	31	17	0	3	30	3	7	126.6	9	38.0
CONCORDIA	84	40	44	25	0	14	40	5	8	125.7	0	0.0
ESCUINAPA	422	234	188	101	5	44	250	22	31	402.3	4	6.4
MAZATLÁN	5,923	2,992	2,931	1,757	3	1,265	2,719	179	382	535.0	157	30.9
ROSARIO	195	96	99	52	1	23	106	13	11	193.8	1	1.8
Total	34,040	17,469	16,571	11,313	107	5,788	15,604	1,228	2,706	494.3	613	19.4
Otro Estado	183	63	120	74	2	18	83	6	15			

Fuente: Plataforma Nacional de Vigilancia Epidemiologica COVID-19. Acumulados al 26/ago/2020 Tasa de Incidencia por 100,000 Habitantes. Por Lugar de Residencia.

CASOS ACTIVOS*: Caso Confirmado Positivo con fecha de inicio de sintomas en los ultimos 14 dias.

Línea del tiempo COVID-2019, México



COVID-19 SINALOYA: Resumen de Casos Confirmados

27 feb - al miércoles, 26 de agosto de 2020

239 Dias
[31/12/2019 - 26/08/2020]

Nivel de Riesgo
Máximo
Alto
Medio
Bajo

Confirmados acumulados

15,687

Casos Estudiados

34,223

Negativos acumulados

11,387

Casos Confirmados activos*

613

Defunciones

2,721

Nuevos Sospechosos

1,234

FASE 1
27/02/2020
Primer Caso Confirmado COVID-19

FASE 2
23/03/2020
4 Casos Confirmados COVID-19

FASE 3
21/04/2020
557 Casos Confirmados COVID-19

NUEVA NORMALIDAD
01/06/2020
3594 Casos Confirmados COVID-19

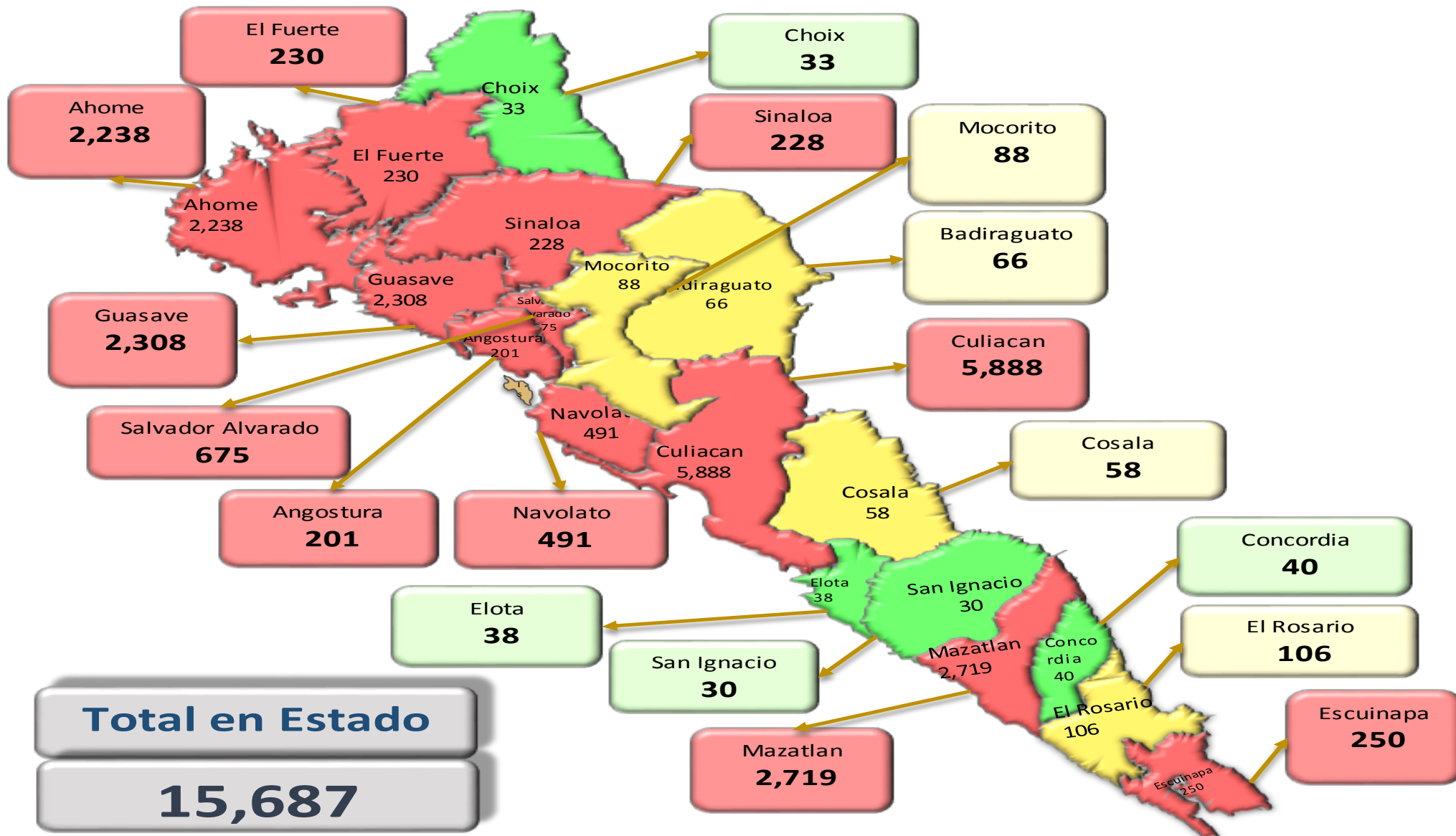


181 Dias

[27/02/2020 - 26/08/2020]

*CASO ACTIVO: Caso confirmado positivo con fecha de inicio de síntomas en los últimos 14 días.

COVID-19 Sinaloa: Mapa de casos confirmados acumulados por municipio de residencia



NUEVA NORMALIDAD

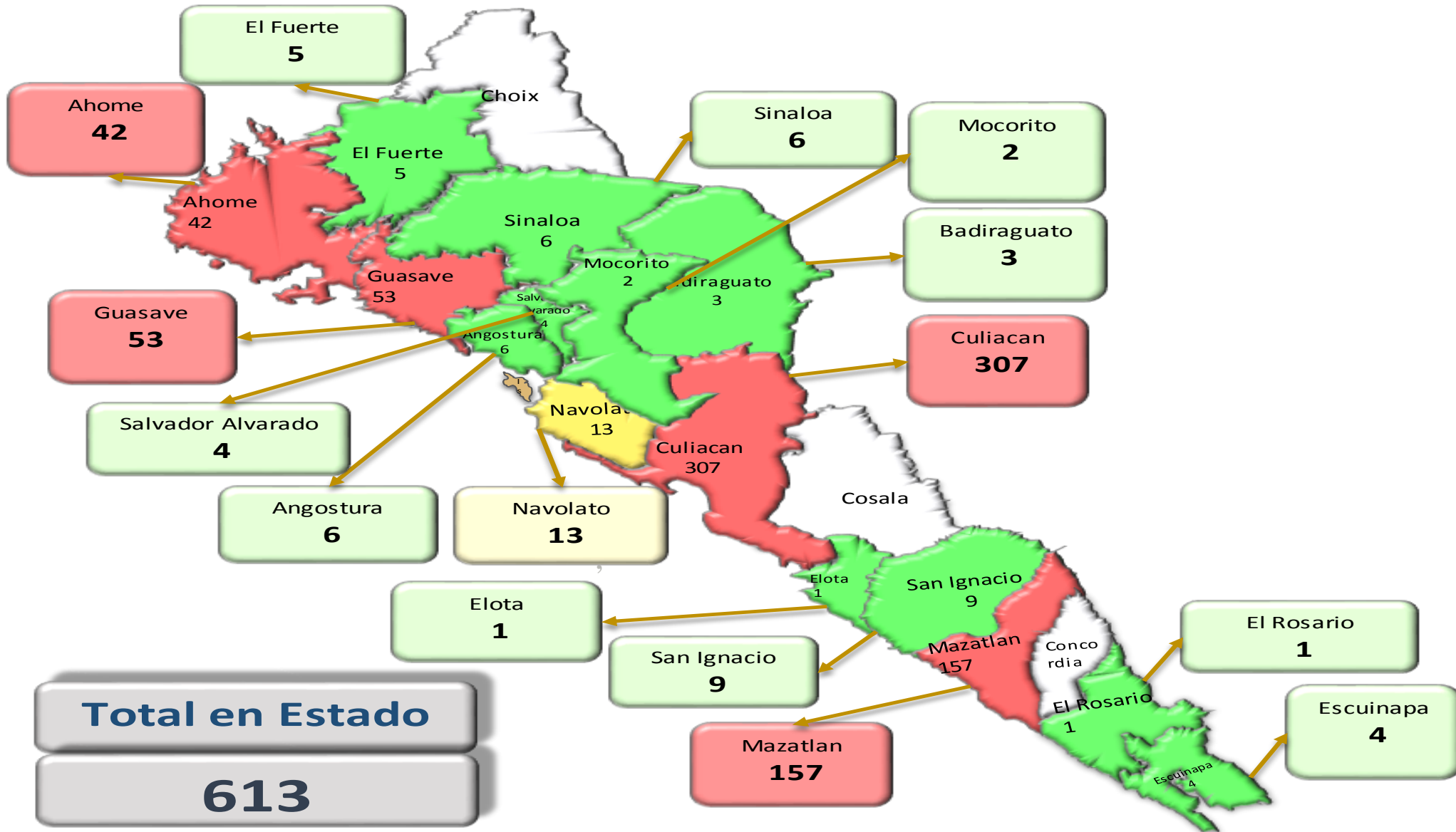
15,687

Confirmados acumulados



COVID-19 Sinaloa: Mapa de casos confirmados activos por municipio de residencia

CASOS ACTIVOS*: Caso Confirmado Positivo con fecha de inicio de síntomas en los últimos 14 días.



NUEVA NORMALIDAD

613

Confirmados activos



Total en Estado
613

COVID-19 Sinaloa: Tabla de Tasas de Letalidad, Mortalidad y Morbilidad

Municipio	Poblacion 2020	Defunciones Acumuladas a la			Casos confirmados Acumulados a la			Tasa letalidad X 100 (D/G)*100	Lugar Letalidad	Tasa de mortalidad (D/B por 100,000	Lugar Mortalidad	Tasa de morbilidad (G/B por 100,000	Lugar Morbilidad	Casos activos Ultimos 14 dias
		SEM EPI NUM-33	SEM EPI NUM-34	Aumento	SEM EPI NUM-33	SEM EPI NUM-34	Aumento							
AHOME	478,702	550	567	17	2164	2225	61	25.48	5	118.45	2	464.80	5	42
CHOIX	36,345	7	7	0	32	33	1	21.21	6	19.26	16	90.80	16	0
EL FUERTE	109,067	63	63	0	220	229	9	27.51	3	57.76	8	209.96	11	5
GUASAVE	323,928	351	358	7	2199	2277	78	15.72	11	110.52	3	702.93	2	53
SINALOA	97,695	27	29	2	209	224	15	12.95	15	29.68	12	229.28	10	6
ANGOSTURA	50,140	47	51	4	184	200	16	25.50	4	101.72	4	398.88	6	6
MOCORITO	49,852	24	24	0	85	87	2	27.59	2	48.14	10	174.52	14	2
SALVADOR ALVARADO	88,736	113	117	4	654	675	21	17.33	9	131.85	1	760.69	1	4
BADIRAGUATO	31,493	10	10	0	58	64	6	15.63	12	31.75	11	203.22	12	3
CULIACAN	999,591	882	911	29	5341	5733	392	15.89	10	91.14	5	573.53	3	307
NAVOLATO	148,357	98	102	4	450	491	41	20.77	7	68.75	7	330.96	8	13
COSALA	17,530	2	2	0	58	58	0	3.45	18	11.41	17	330.86	9	0
ELOTA	44,674	4	5	1	35	38	3	13.16	14	11.19	18	85.06	18	1
SAN IGNACIO	23,690	7	7	0	21	21	0	33.33	1	29.55	13	88.64	17	9
CONCORDIA	31,830	8	8	0	34	39	5	20.51	8	25.13	14	122.52	15	0
ESCUINAPA	62,140	30	31	1	240	244	4	12.70	16	49.89	9	392.66	7	4
MAZATLAN	508,203	348	372	24	2464	2632	168	14.13	13	73.20	6	517.90	4	157
ROSARIO	54,700	10	11	1	105	105	0	10.48	17	20.11	15	191.95	13	1
TOTAL SINALOA	3,156,674	2581	2675	94	14553	15,375	822	17.40		84.74		487.06		613

NUEVA NORMALIDAD

Tasa de Mortalidad
84.7
por 100 mil habt.

Tasa de Letalidad
17.4
por 100 habt.



COVID-19 Sinaloa: Tabla de Positividad e índice de pruebas por Municipio

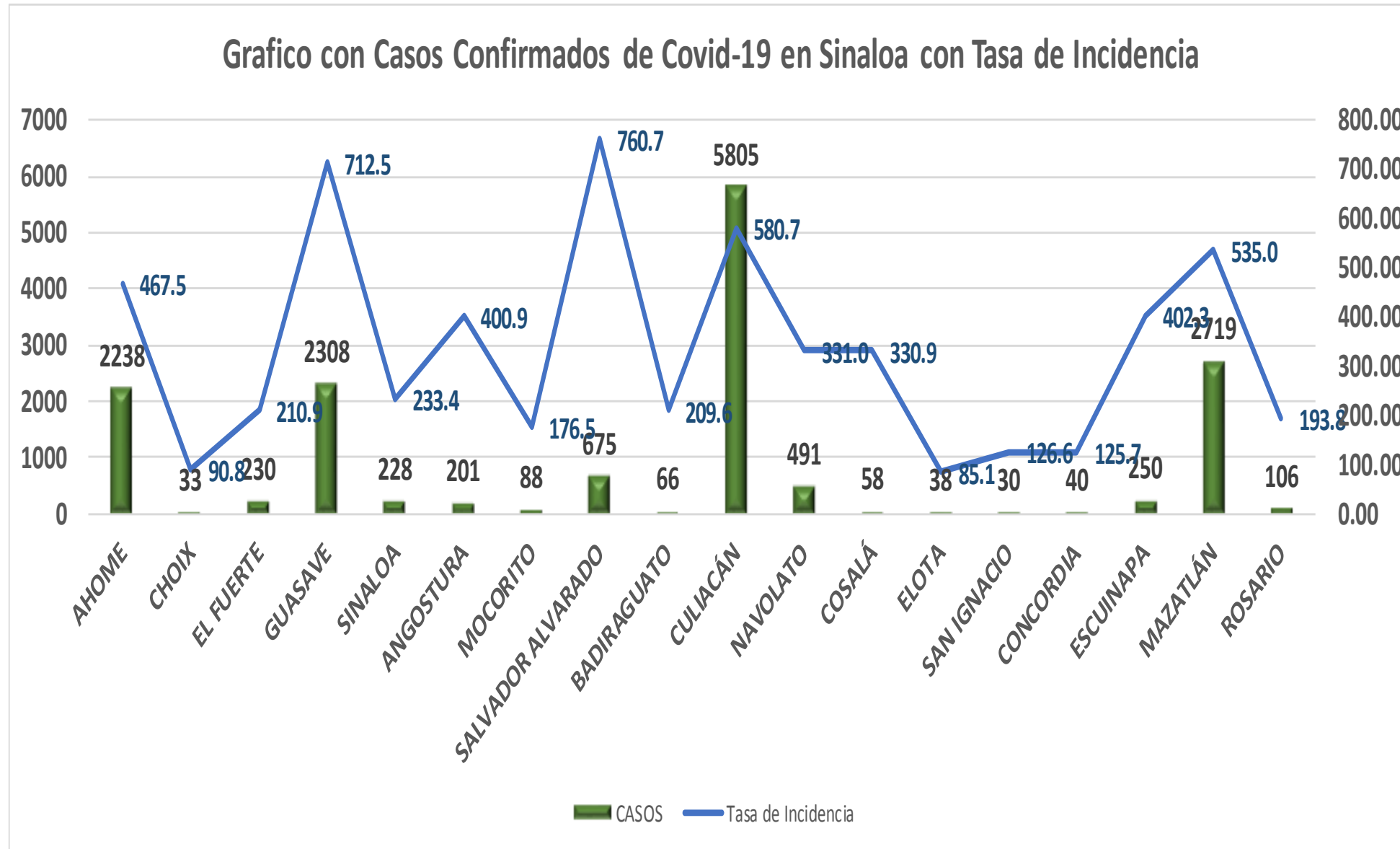
Municipio	Poblacion 2020	SOSPECHOSOS	NEGATIVOS	CASOS CONFIRMADOS	PRUEBAS REALIZADAS Acumuladas a la			INDICE DE POSITIVIDAD	Lugar de Indice de POSITIVIDAD	INDICE DE PRUEBAS POR 100,000	Lugar INDICE DE PRUEBAS
					SEM EPI NUM-33	SEM EPI NUM-34	Aumento				
AHOME	478,702	4282	1595	2248	3780	3919	139	57.36	11	818.67	5
CHOIX	36,345	72	31	33	64	67	3	49.25	17	184.35	18
EL FUERTE	109,067	469	175	230	397	415	18	55.42	14	380.50	12
GUASAVE	323,928	4944	1509	2313	3777	3889	112	59.48	8	1200.57	1
SINALOA	97,695	460	191	229	377	407	30	56.27	12	416.60	10
ANGOSTURA	50,140	340	93	203	284	299	15	67.89	3	596.33	6
MOCORITO	49,852	182	68	88	152	157	5	56.05	13	314.93	13
SALVADOR ALVARADO	88,736	1103	362	675	1022	1042	20	64.78	5	1174.27	2
BADIRAGUATO	31,493	153	59	66	115	126	11	52.38	16	400.09	11
CULIACAN	999,591	14460	4950	5839	10369	10887	518	53.63	15	1089.14	3
NAVOLATO	148,357	1011	340	493	802	845	43	58.34	10	569.57	8
COSALA	17,530	154	27	59	85	86	1	68.60	2	490.59	9
ELOTA	44,674	116	42	38	83	89	6	42.70	18	199.22	17
SAN IGNACIO	23,690	56	18	30	35	51	16	58.82	9	215.28	15
CONCORDIA	31,830	84	25	40	61	64	3	62.50	6	201.07	16
ESCUINAPA	62,140	428	102	250	354	362	8	69.06	1	582.55	7
MAZATLAN	508,203	5926	1760	2720	4175	4479	304	60.73	7	881.34	4
ROSARIO	54,700	196	52	107	160	162	2	66.05	4	296.16	14
TOTAL SINALOA	3,156,674	34,436	11,399	15,661	26,092	27,346	1,254	41.68		361.11	

NUEVA NORMALIDAD

Indice de Positividad
41.7
Estado de SINALOA
SEM EPI NUM-34



COVID-19 Sinaloa: Grafico tasa de incidencia de casos Confirmados por municipio



NUEVA NORMALIDAD

15,687

Confirmados activos

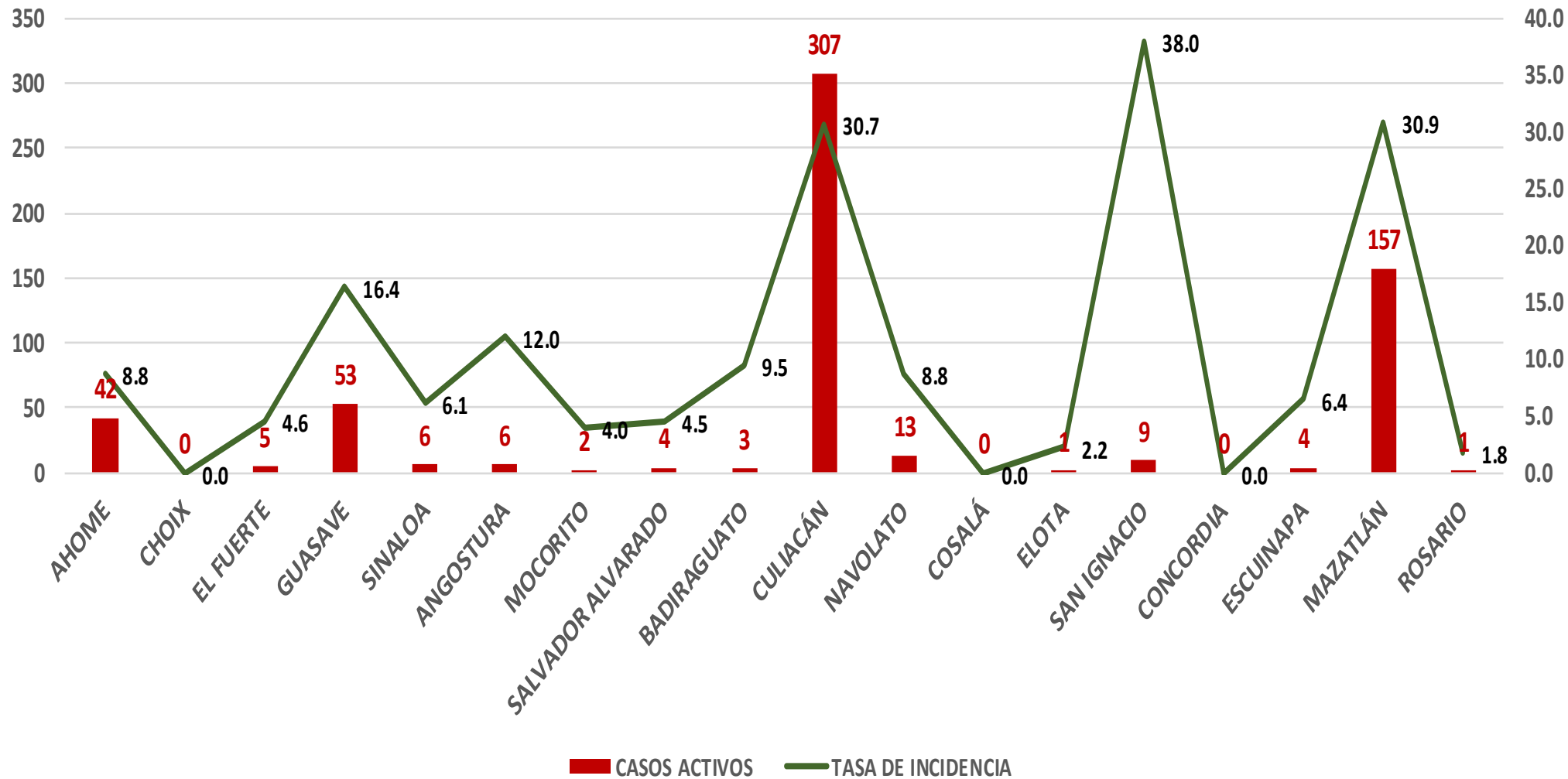
494.3

Incidencia Estatal Casos Confirmados por 100 mil hab.



COVID-19 Sinaloa: Grafico tasa de incidencia de casos activos por municipio

Casos Confirmados Activos* de Covid-19 en Sinaloa con Tasa de Incidencia



NUEVA NORMALIDAD

613

Confirmados activos

19.4

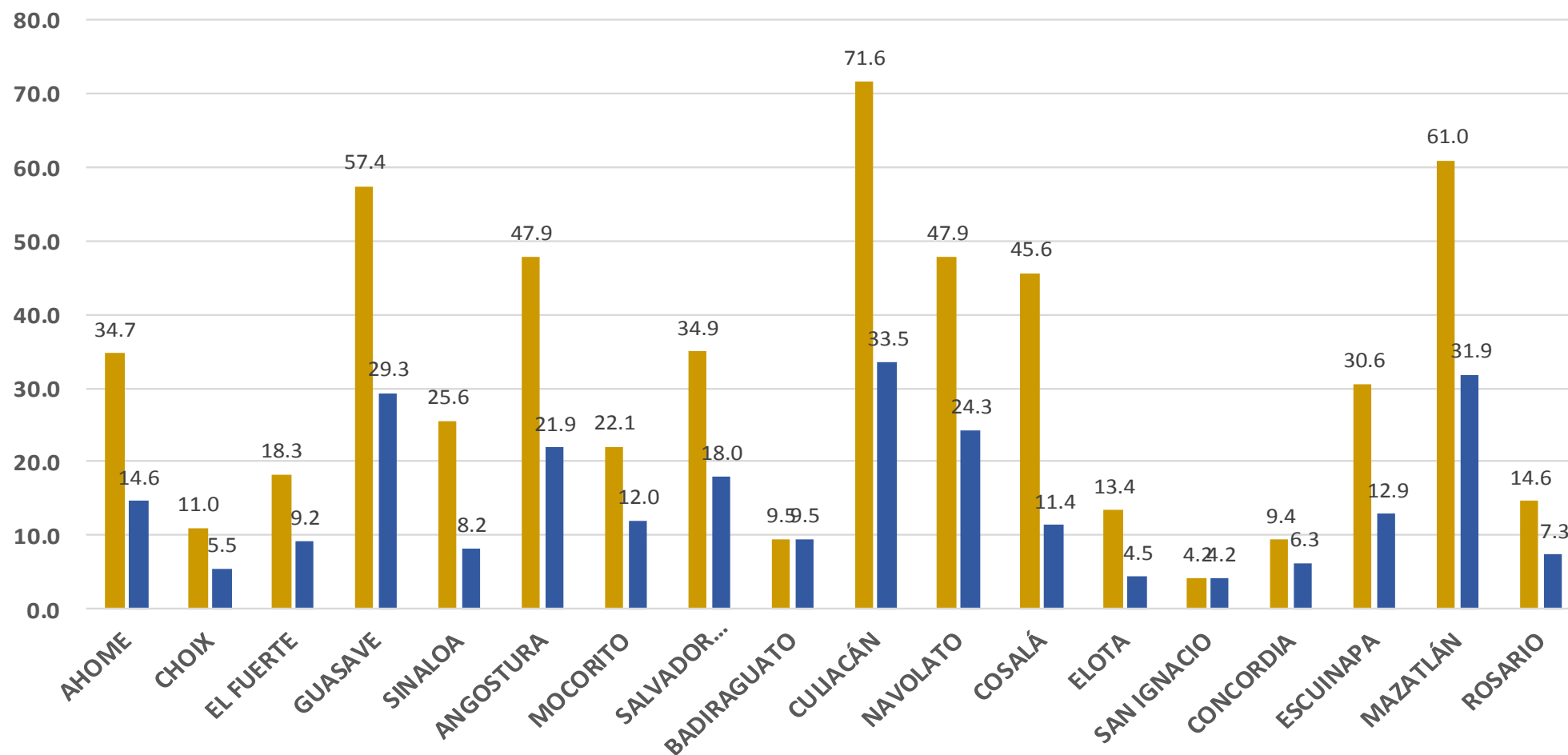
Incidencia Estatal Casos Activos por 100 mil hab.



COVID-19 Sinaloa: Grafico tasa de incidencia de casos activos por municipio

INCIDENCIA DE CASOS ACTIVOS POR MUNICIPIO

■ 26 jul - 8 ago ■ 2 - 15 agosto



NUEVA
NORMALIDAD

613

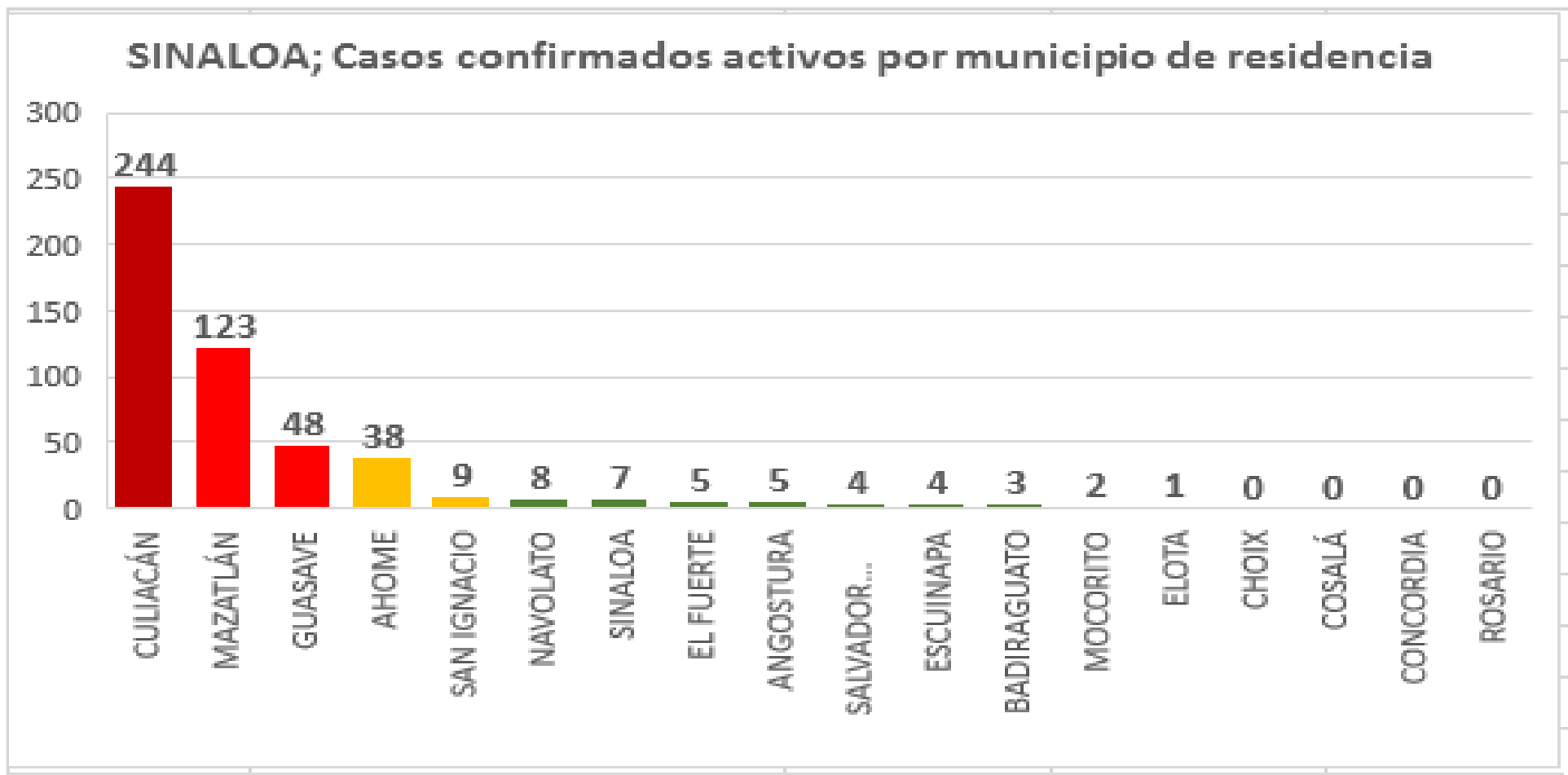
Confirmados
activos

19.4

Incidencia
Estatad Casos
Activos por
100 mil hab.



COVID-19 Sinaloa: Casos Confirmados Activos por Municipio de Residencia



**NUEVA
NORMALIDAD**

613

**Confirmados
activos**

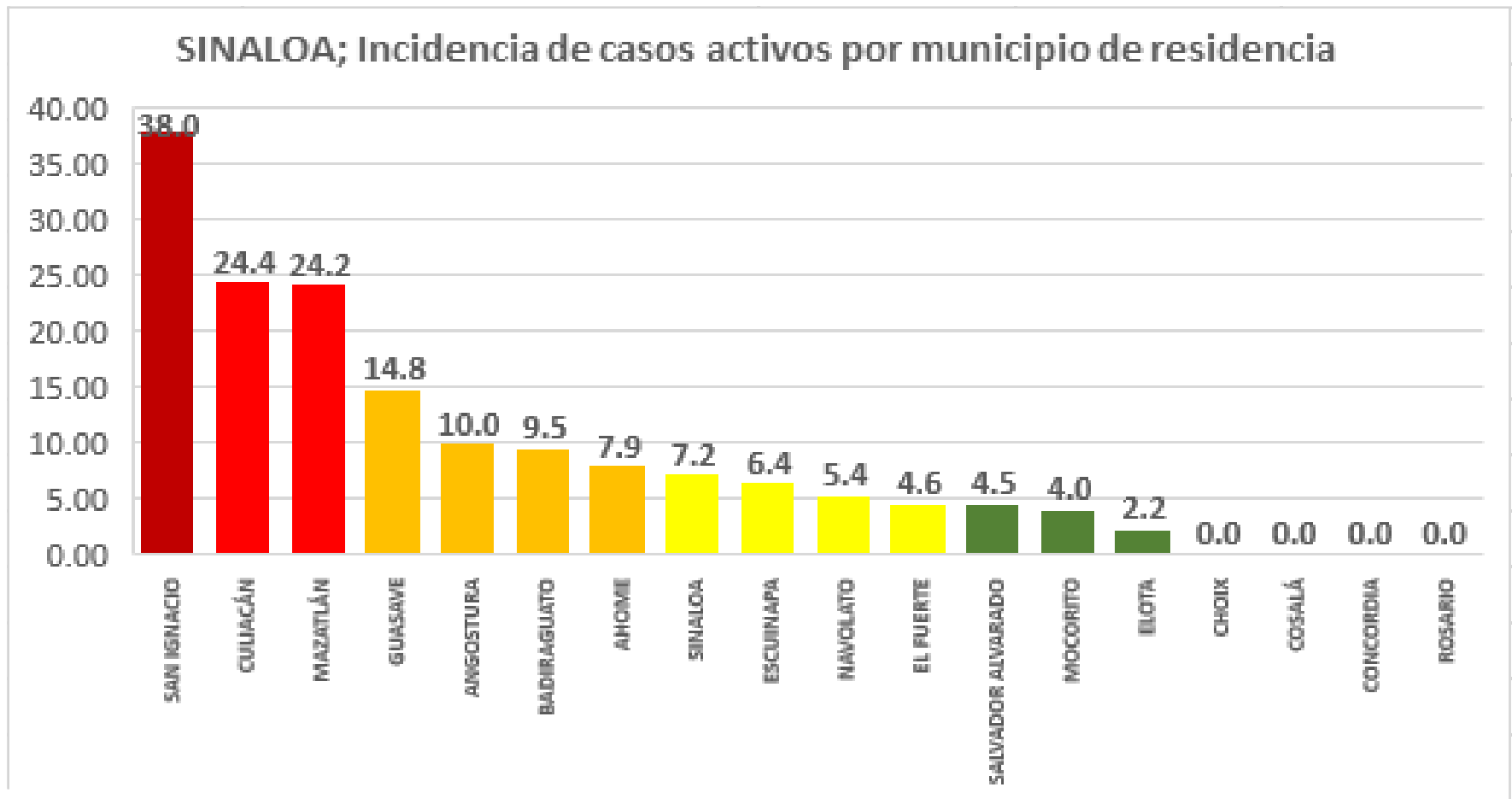
19.4

**Incidencia
Estatad Casos
Activos por
100 mil hab.**



Este grafico tiene fuente de :
Información del Sistema de Vigilancia
Epidemiológica de Enfermedades
Respiratoria Viral, que informan las 475
unidades monitoras de enfermedad
DATOS ABIERTOS

COVID-19 Sinaloa: Incidencia de Casos Activos Confirmados por Municipio de Residencia



Incidencia: por 100 mil habitantes

Este gráfico tiene fuente de :
Información del Sistema de Vigilancia Epidemiológica de Enfermedades Respiratoria Viral, que informan las 475 unidades monitoras de enfermedad
DATOS ABIERTOS

NUEVA NORMALIDAD

613

Confirmados activos

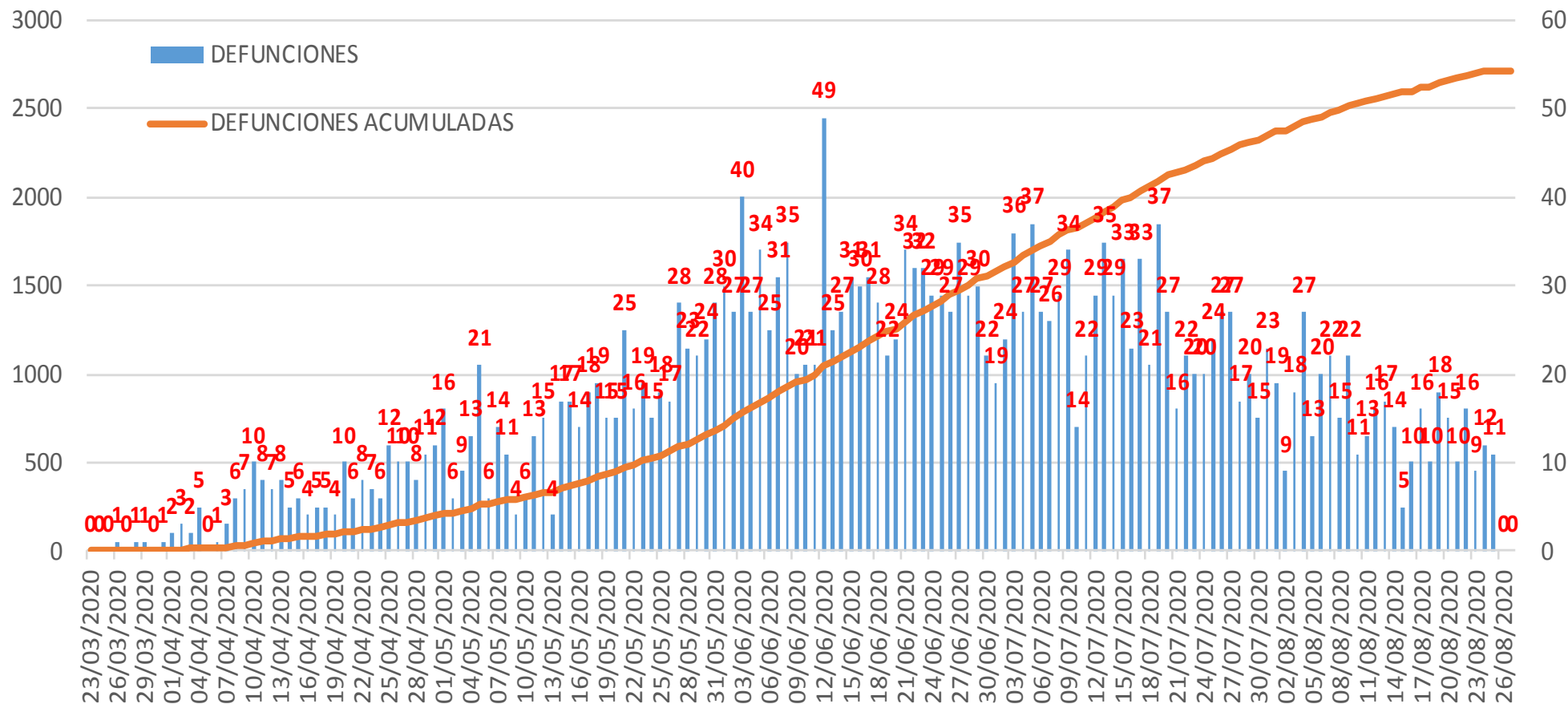
19.4

Incidencia Estatal Casos Activos por 100 mil hab.



COVID-19 Sinaloa: Defunciones acumuladas por fecha de defunción asociadas a Sars-CoV-2

Defunciones por día y acumuladas por fecha de defunción



NUEVA NORMALIDAD

2,721

Defunciones Acumuladas

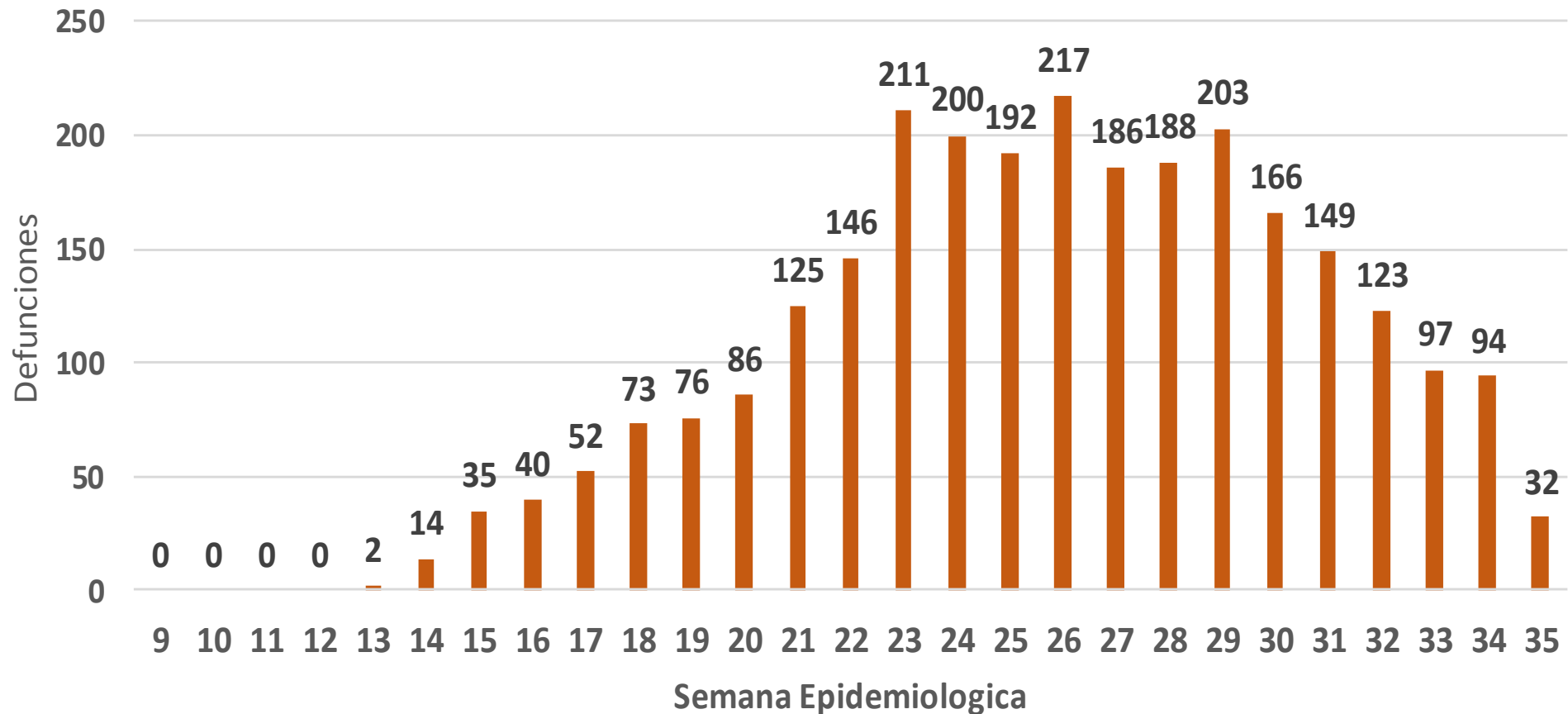
179

Defunciones últimos 14 días



COVID-19 Sinaloa: Defunciones Asociadas a SARS-CoV-2 Notificadas por Semana Epidemiológica

Defunciones Asociadas a SARS-CoV-2 Notificadas por semana en SINALOA Mpio. Residentes



NUEVA NORMALIDAD

2,721

Defunciones Acumuladas

179

Defunciones últimos 14 días



COVID-19 Sinaloa: Embarazadas y Menores de 15 años

MUJERES EN EDAD FERTIL Y EMBARAZADAS POSITIVAS A SARS-CoV-2

MUJERES EN EDAD FERTIL POR GRUPO DE EDAD	Mujeres Sospechosas	%	Mujeres (+) COVID-19	%	CON SARS-Cov2		%	DEFUNCIÓN	Hospitalizadas COVID-19	Indice de Hospitalización	
					EMBARAZADAS	En PUERPERIO					
De 10 a 14 años	138	1.2%	32	0.7%	0	0	0.0%	0	0	0.0%	
De 15 a 19 años	324	2.9%	89	1.9%	13	1	8.4%	0	7	53.8%	
De 20 a 24 años	929	8.2%	333	7.2%	31	5	21.6%	1	11	35.5%	
De 25 a 44 años	8,009	71.1%	3,365	72.4%	103	14	70.1%	3	31	30.1%	
De 45 a 49 años	1,863	16.5%	830	17.9%	0	0	0.0%	0	0	0.0%	
TOTAL	11,263	100.0%	4,649	100.0%	147	20	100.0%	4	49	33.3%	
					167						

NUEVA NORMALIDAD

2,721

Defunciones Acumuladas

179

Defunciones últimos 14 días

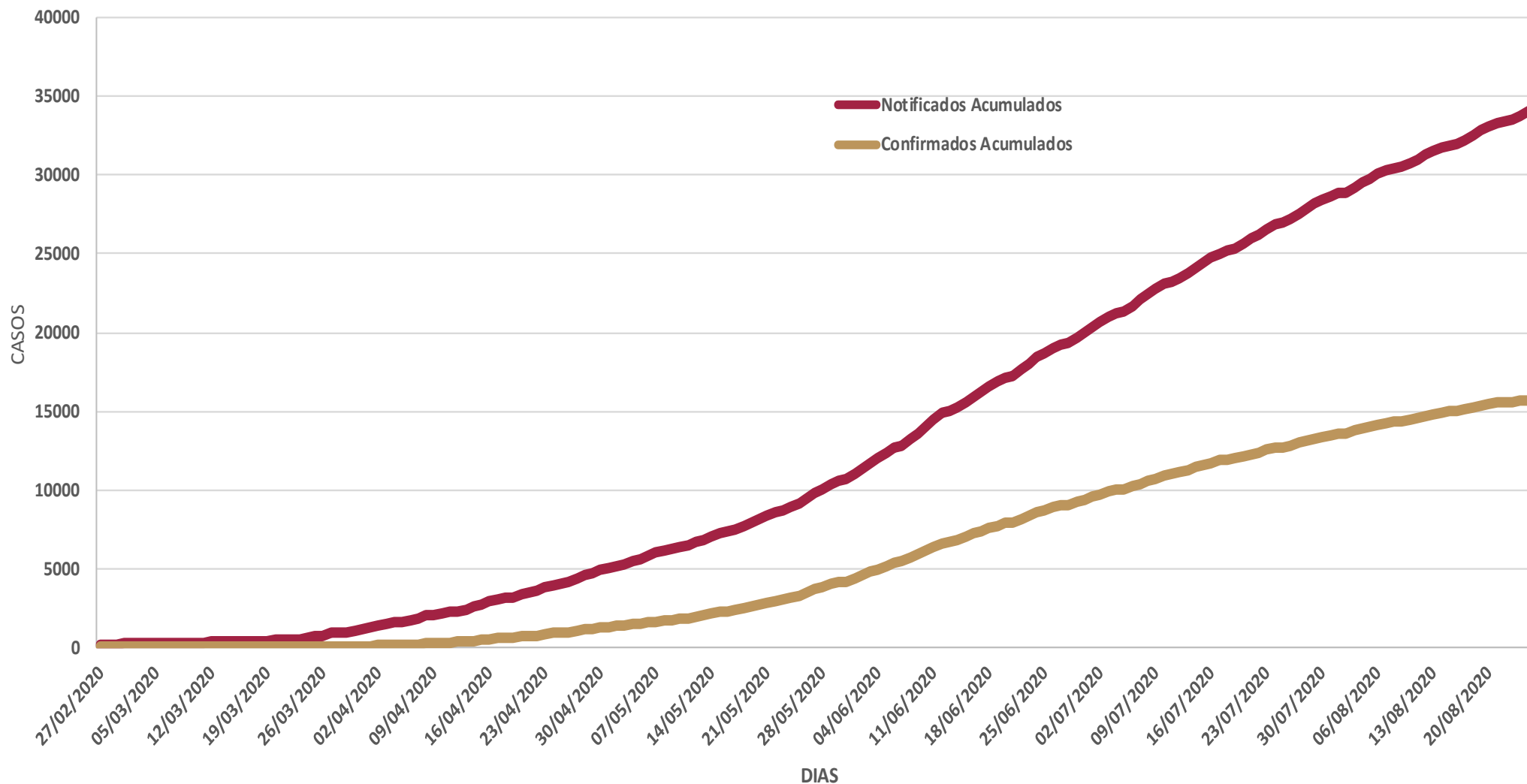


MENORES DE 15 AÑOS POSITIVOS A SARS-CoV-2

Grupo de Edad	Sospechosos	%	CASOS (+) COVID-19	%	Defuncion	Letalidad	Hosp-COVID-19	Indice de Hospitalización	Tasa de Incidencia
De 00 años	147	15.1%	20	10.4%	0	0.0%	13	65.0%	39.8
De 01 a 04 años	270	27.8%	36	18.8%	1	2.8%	12	33.3%	17.7
De 05 a 09 años	264	27.2%	64	33.3%	3	4.7%	16	25.0%	24.3
De 10 a 14 años	290	29.9%	72	37.5%	3	4.2%	11	15.3%	26.5
TOTAL < 15 AÑOS	971	100.0%	192	100.0%	7	3.6%	52	27.1%	



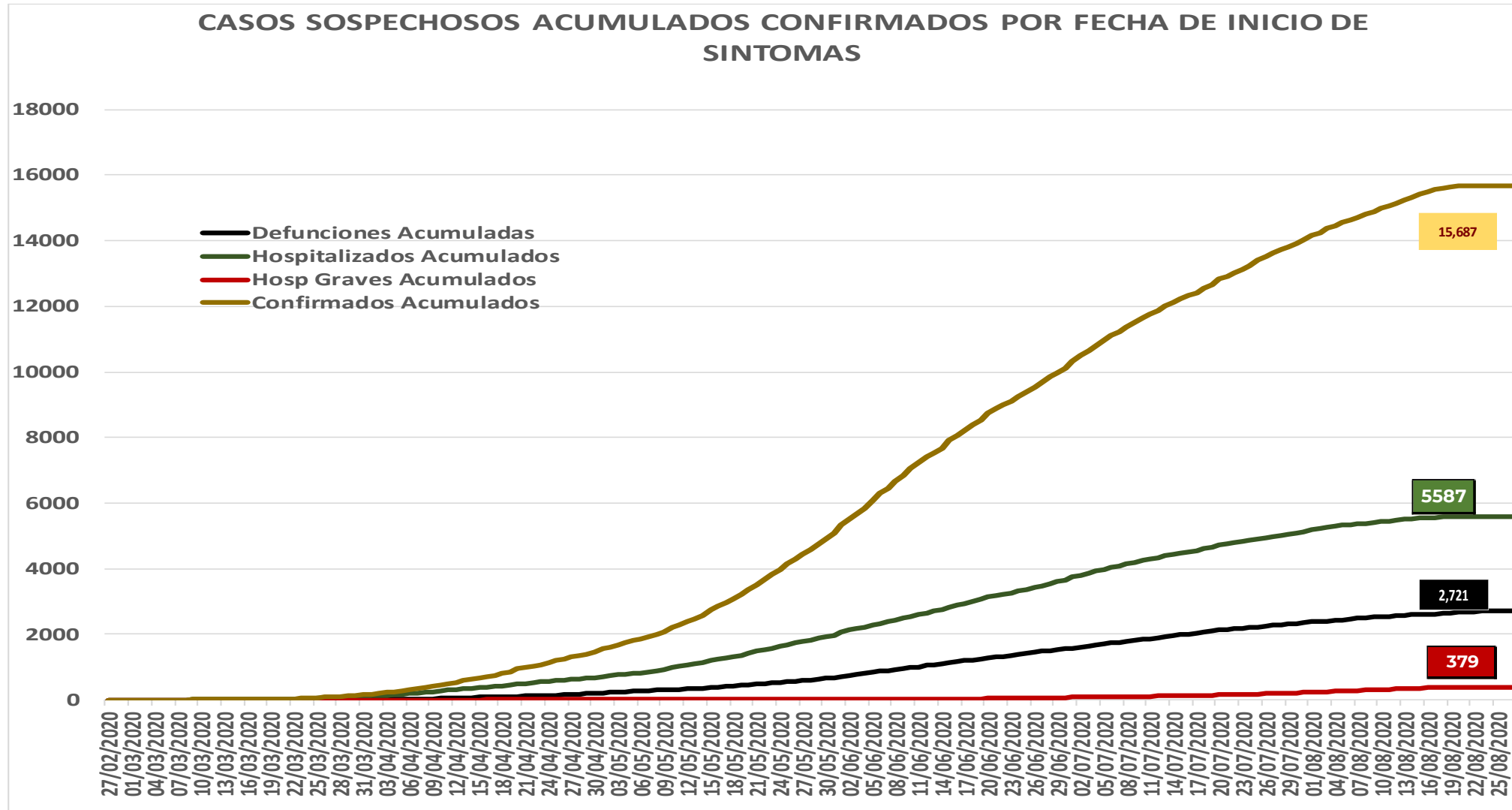
COVID-19 Sinaloa: Casos acumulados sospechosos y confirmados por fecha de inicio de síntomas



**NUEVA
NORMALIDAD**



COVID-19 Sinaloa: Casos sospechosos y confirmados por fecha de inicio de síntomas



NUEVA NORMALIDAD

1,234

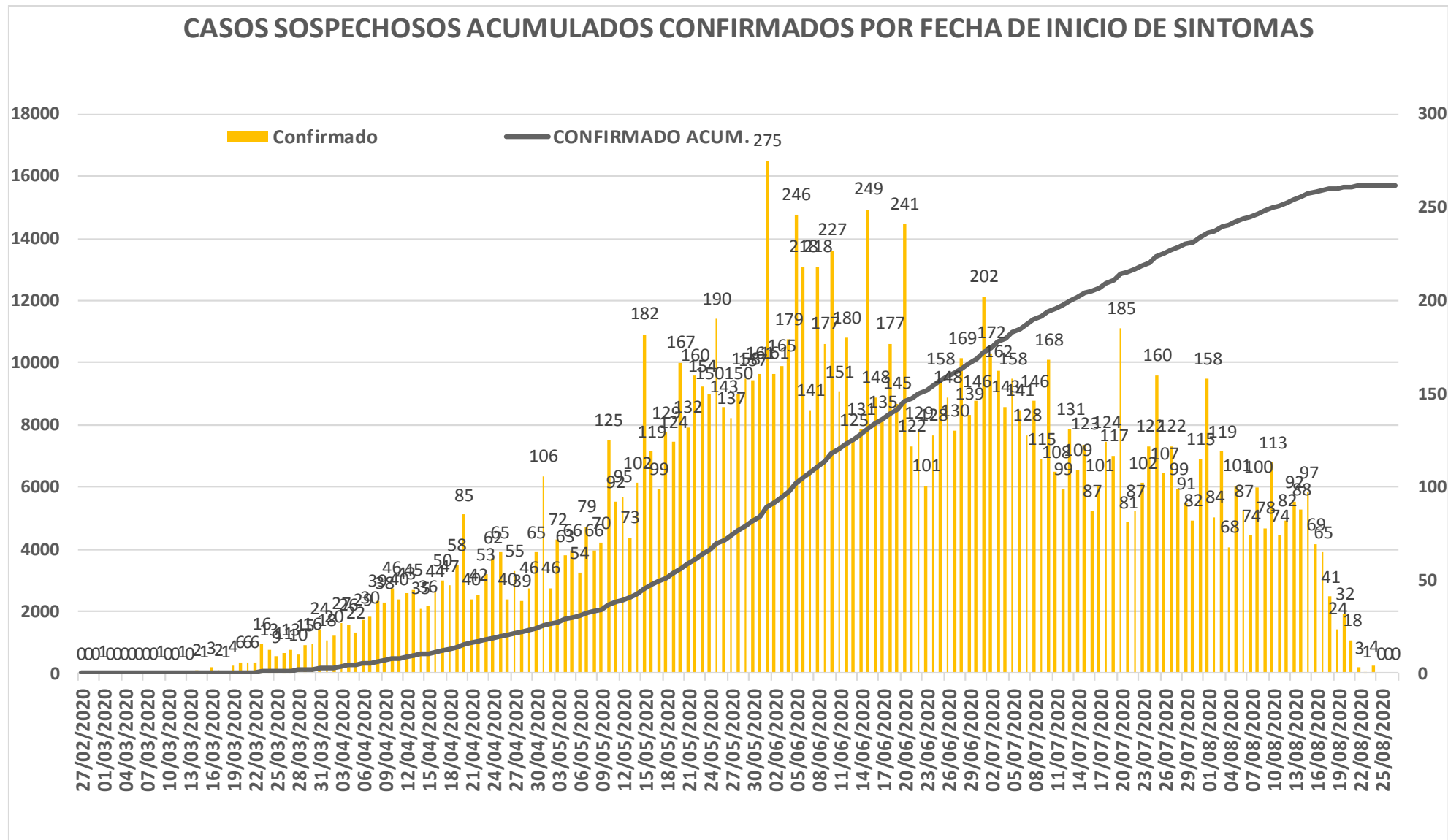
Nuevos Sospechosos

15,687

Confirmados



COVID-19 Sinaloa: Curva epidémica de casos acumulados Incidentes por fecha de inicio de síntomas.



NUEVA NORMALIDAD

Confirmados acumulados
15,687



COVID-19 Sinaloa: Curva epidémica de casos incidentes por fecha de resultado del LESPS.

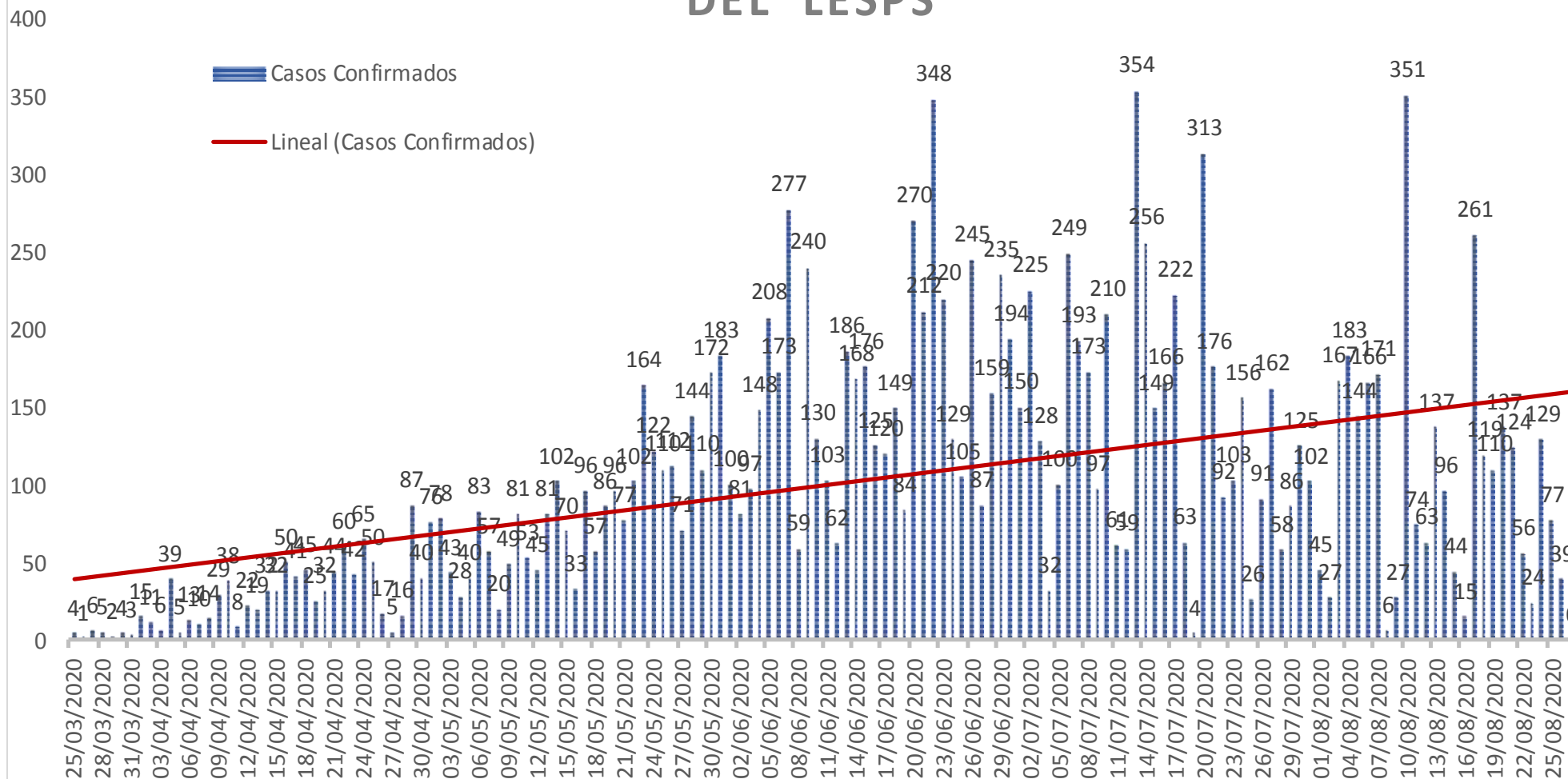
NUEVA NORMALIDAD

Estatal Confirmados acumulados

15,687

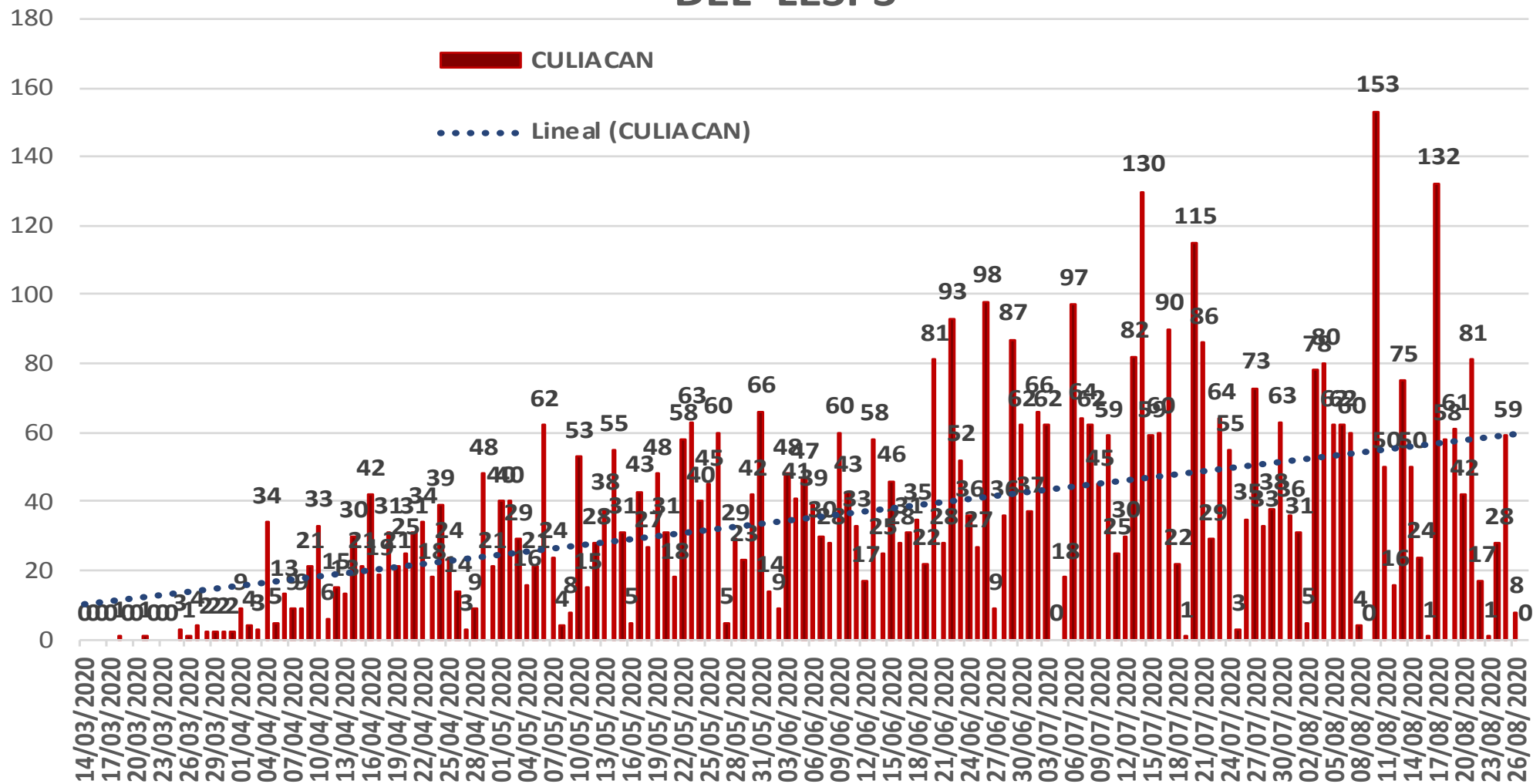


CASOS CONFIRMADOS SEGÚN FECHA DE RESULTADO DEL LESPS



COVID-19 Sinaloa: Curva epidémica de casos incidentes por fecha de resultado del LESPS.

CASOS CONFIRMADOS SEGÚN FECHA DE RESULTADO DEL LESPS



NUEVA NORMALIDAD

Estatal Confirmados acumulados

15,687

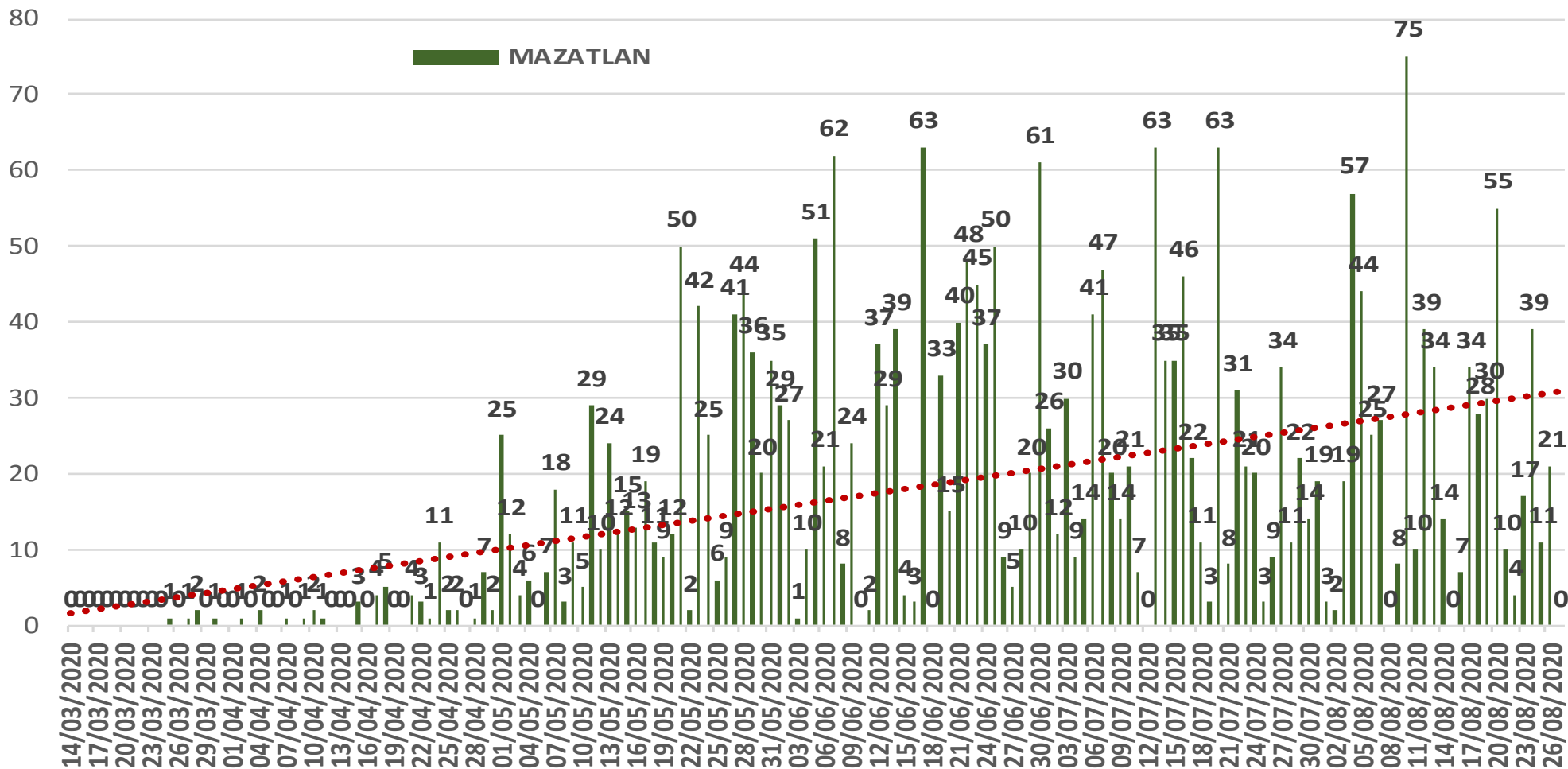
Casos Confirmados CULIACAN

5,805



COVID-19 Sinaloa: Curva epidémica de casos incidentes por fecha de resultado del LESPS.

CASOS CONFIRMADOS SEGÚN FECHA DE RESULTADO DEL LESPS



NUEVA NORMALIDAD

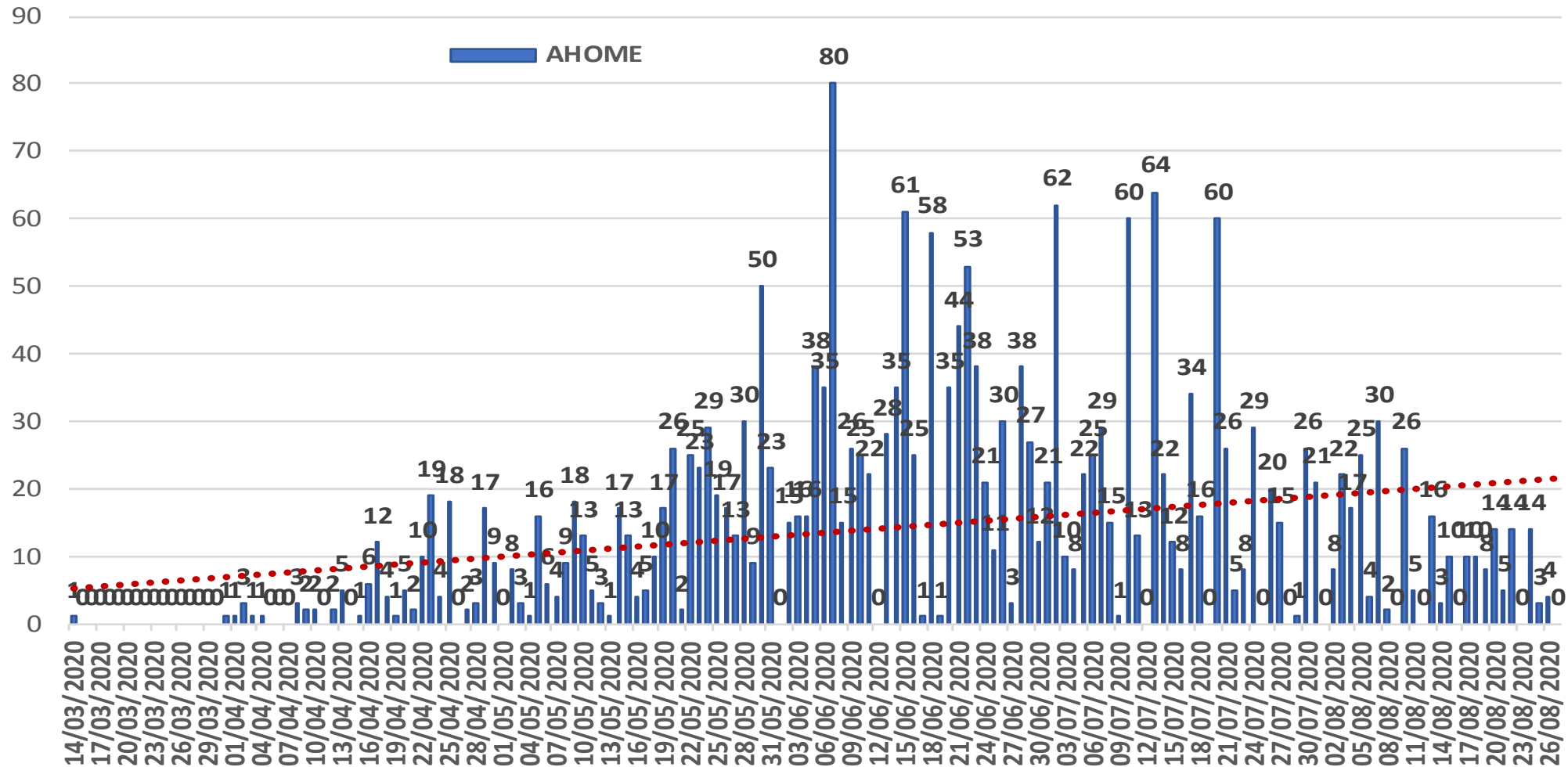
Estatal Confirmados acumulados
15,687

Casos Confirmados MAZATLAN
2,719



COVID-19 Sinaloa: Curva epidémica de casos incidentes por fecha de resultado del LESPS.

CASOS CONFIRMADOS SEGÚN FECHA DE RESULTADO DEL LESPS



NUEVA NORMALIDAD

Estatad Confirmados acumulados

15,687

Casos Confirmados AHOME

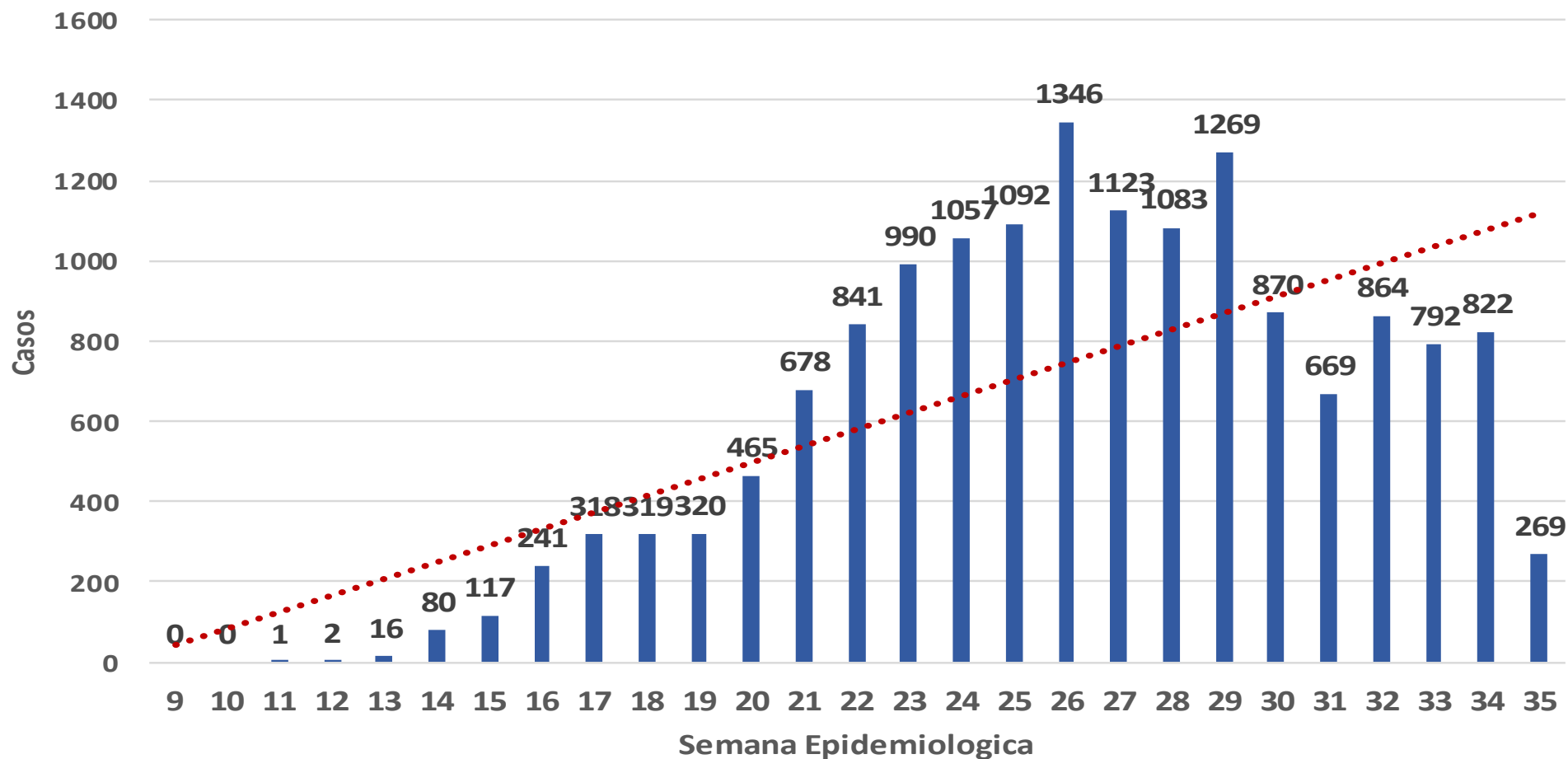
2,238



COVID-19 Sinaloa: Curva epidémica de casos incidentes por fecha de resultado del LESPS.

NUEVA NORMALIDAD

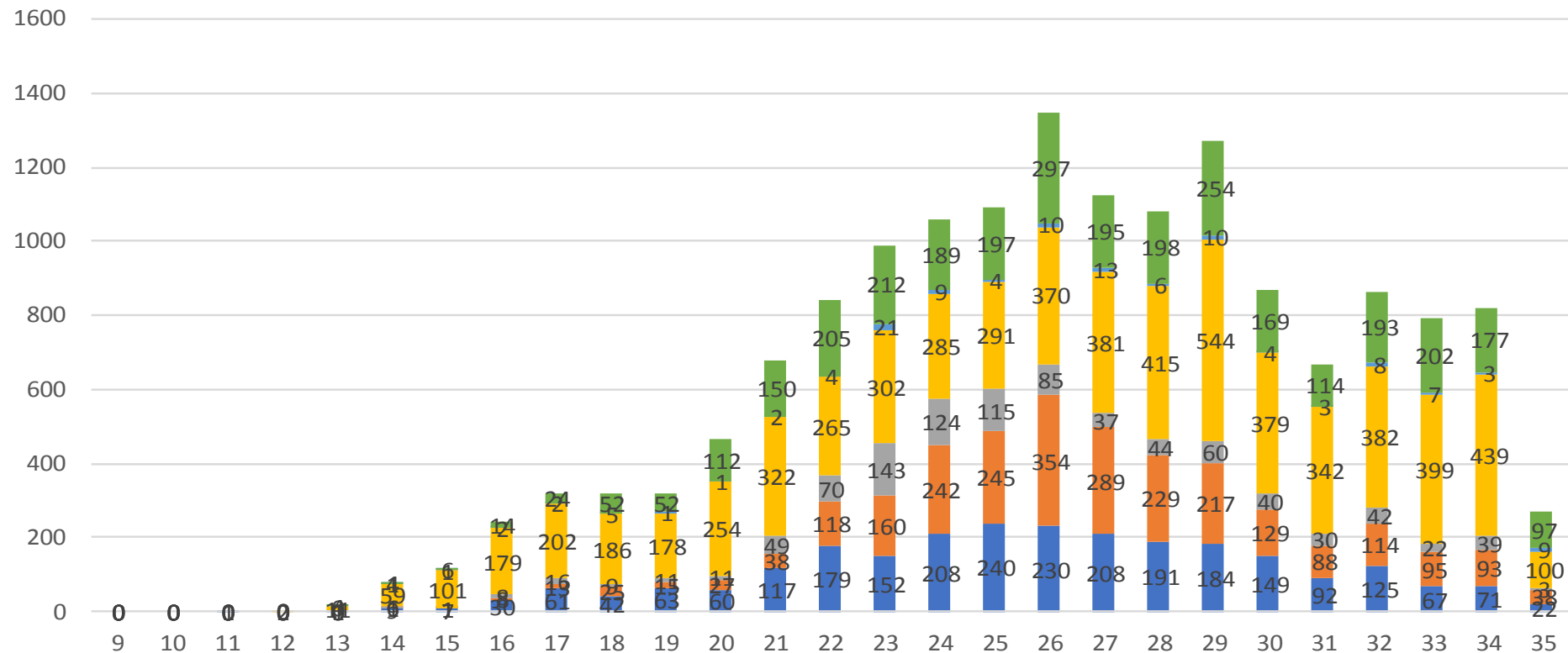
Casos de SARS-CoV-2 por Semana Epidemiológica SINALOA



COVID-19 Sinaloa: Curva epidémica de casos incidentes por fecha de resultado del LESPS.

Casos SARS-CoV-2 pr Semana epidemiologica y Jurisdicción

■ Jurisd. No. 1 Mochis ■ Jurisd. No. 2 Guasave ■ Jurisd. No. 3 Guamuchil
■ Jurisd. No. 4 Culiacan ■ Jurisd. No. 5 Elota ■ Jurisd. No. 6 Mazatlan



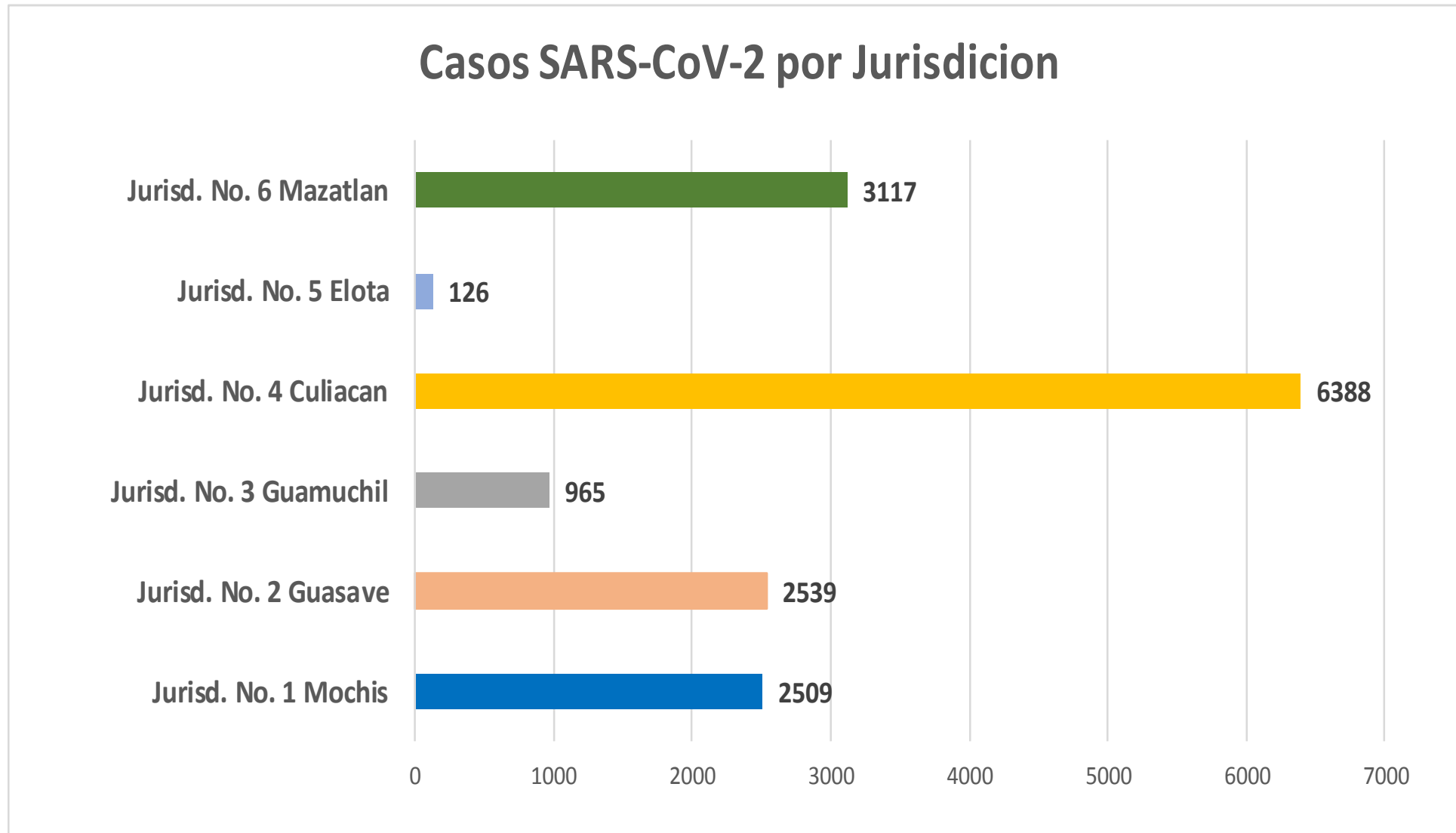
NUEVA NORMALIDAD

Estatal Confirmados acumulados
15,687



COVID-19 Sinaloa: Curva epidémica de casos incidentes por fecha de resultado del LESPS.

**NUEVA
NORMALIDAD**

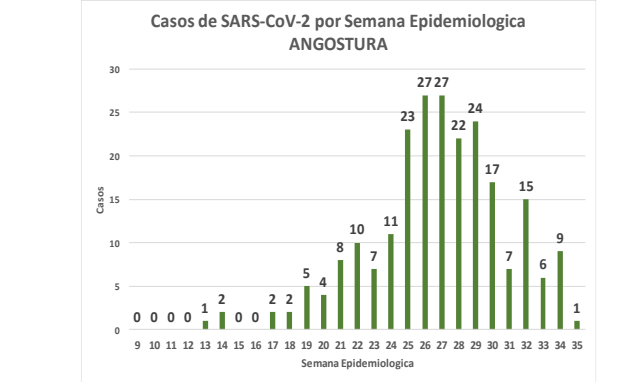
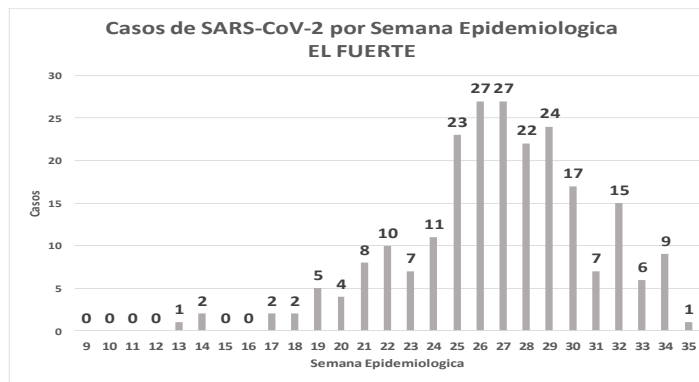
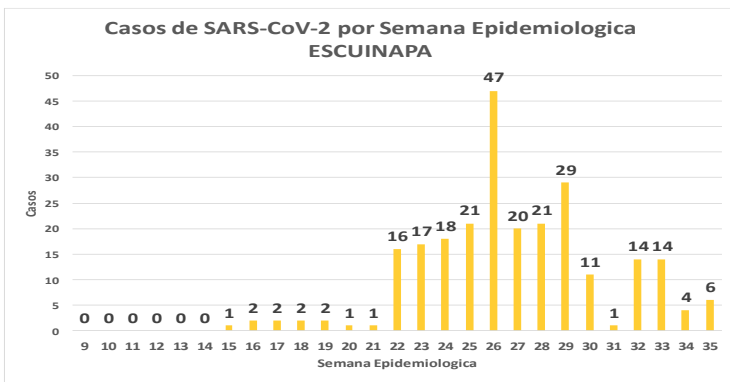
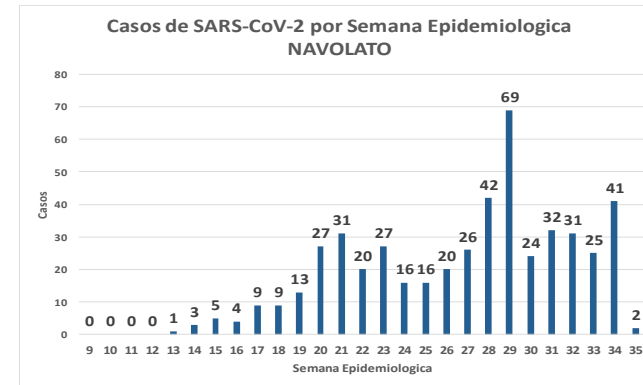
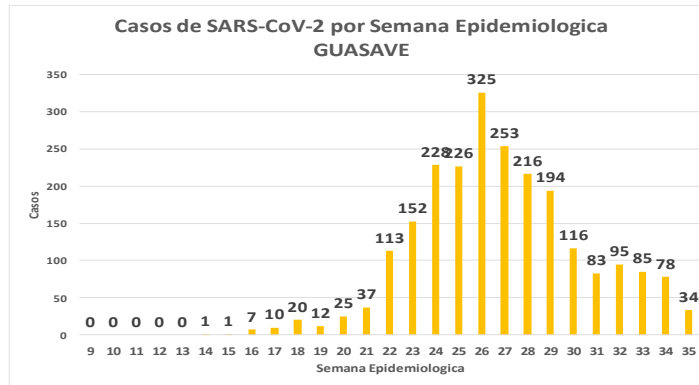
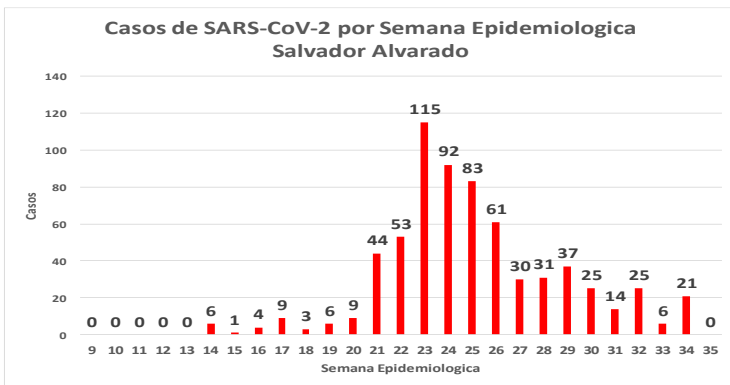
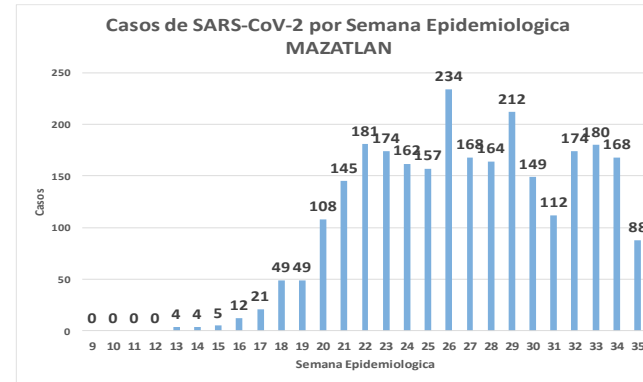
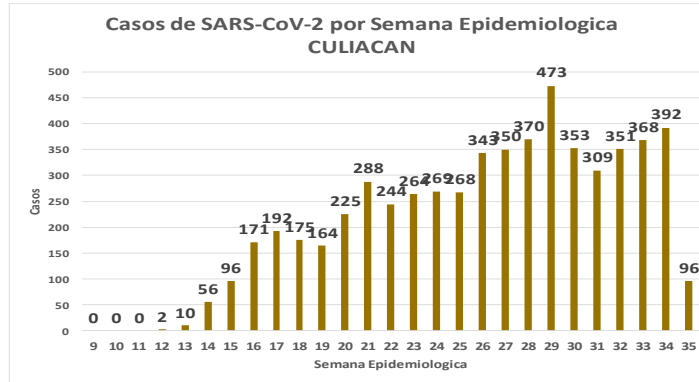
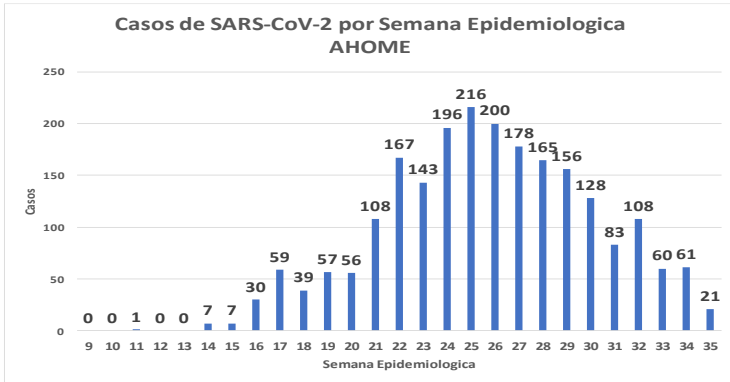


COVID-19 Sinaloa: Comportamiento COVID-19 por Municipio.



SALUD
SECRETARÍA DE SALUD

NUEVA NORMALIDAD



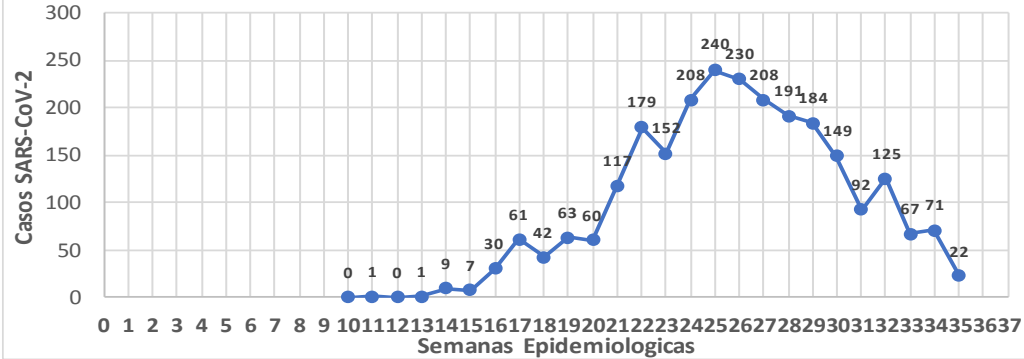
COVID-19 Sinaloa: Comportamiento COVID-19 por JURISDICCION.



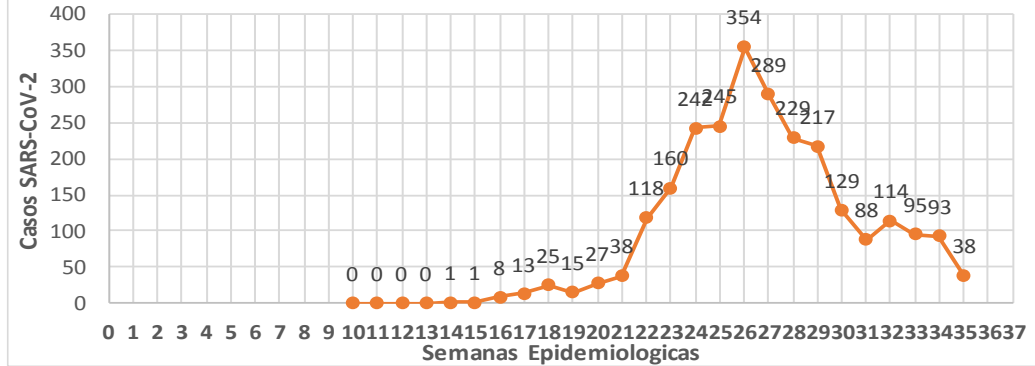
SALUD
SECRETARÍA DE SALUD

NUEVA NORMALIDAD

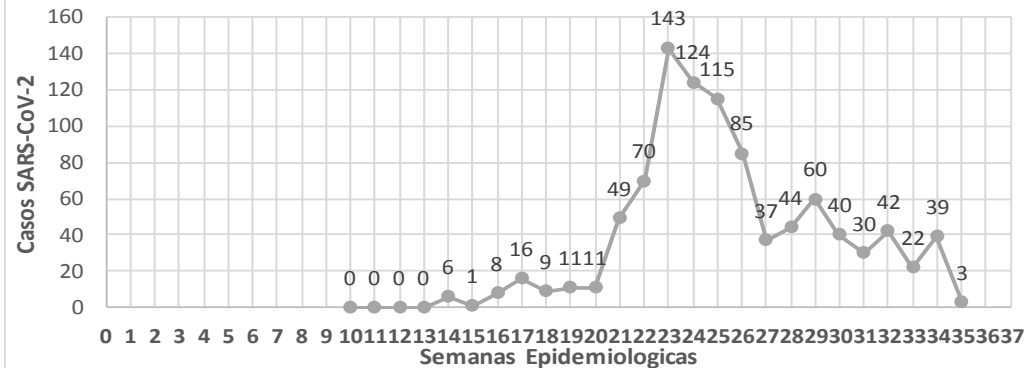
CASOS SARS-CoV-2 por Semana Epidemiologica
JURISDICCION MOCHIS



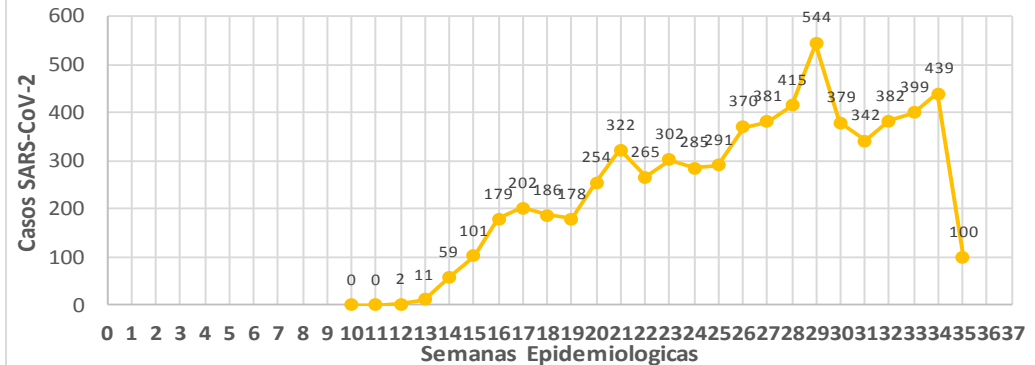
CASOS SARS-CoV-2 por Semana Epidemiologica
JURISDICCION GUASAVE



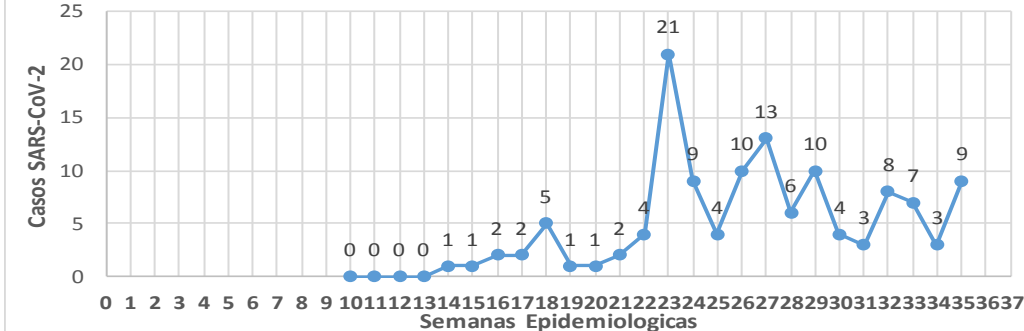
CASOS SARS-CoV-2 por Semana Epidemiologica
JURISDICCION GUAMUCHIL



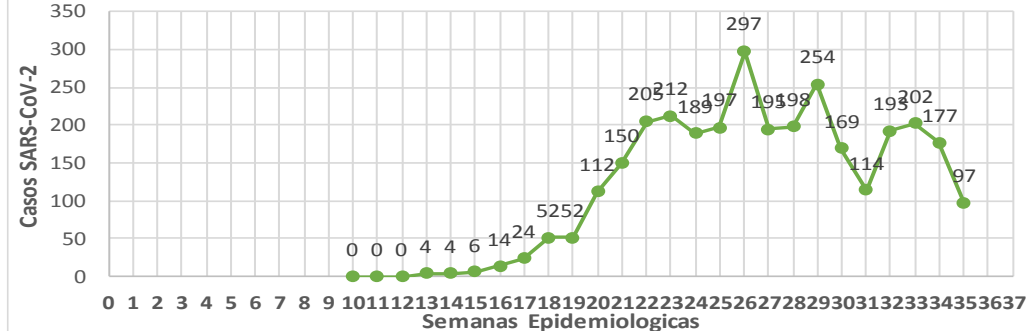
CASOS SARS-CoV-2 por Semana Epidemiologica
JURISDICCION CULIACAN



CASOS SARS-CoV-2 por Semana Epidemiologica
JURISDICCION ELOTA



CASOS SARS-CoV-2 por Semana Epidemiologica
JURISDICCION MAZATLAN



COVID-19 Sinaloa: Total de registros con toma de muestras en Plataforma SISVER.

DATOS TOTALES DE REGISTROS EN PLATAFORMA SISVER

SINALOIA: SOSPECHOSOS POR SECTOR

INSTITUCION	NO ADECUADO	RECHAZADA	NO RECIBIDA	SOSPECHOSOS	TOTAL CON MUESTRA	% SOSPECHOSOS
IMSS	0	311	84	12,490	12,885	43.5%
IMSS-OPORTUNIDADES	0	18	0	402	420	1.4%
ISSSTE	3	14	19	1,623	1,659	5.6%
PRIVADA	5	3	155	866	1,029	3.5%
SEDENA	0	2	2	223	227	0.8%
SEMAR	0	6	3	237	246	0.8%
SSA	39	52	29	12,055	12,175	41.1%
PEMEX	0	0	0	4	4	0.0%
ESTATAL	1	3	2	696	702	2.4%
MUNICIPAL	2	1	0	271	274	0.9%
TOTAL	50	410	294	28,867	29,621	100.0%

0.2% 1.4% 1.0% 97.5% 100.0%

29,621 SOSPECHOSOS **15,818** CONFIRMADOS **53.4%**

0.5%
3.8%
4.3%
0.2%
1.4%
1.0%

150
1,124
1,274
50
410
294

DE LOS REGISTROS SIN RESULTADO TIENEN UNA FECHA DE RECEPCION EN LABORATORIO

SIN RECEPCION EN LABORATORIO Y SIN RESULTADO

SIN REGISTRO DE RECEPCION EN LABORATORIO

NO ADECUADAS

RECHAZADAS

NO RECIBIDAS

96.8%

31
30

TIENEN MAS DE 72 HORAS DE RECEPCION EN EL LABORATORIO

CORRESPONDEN A REGISTROS CON MAS DE 7 DIAS DE TRANSITO

RESULTADO DEFINITIVO EN PLATAFORMA SISVER	
SARS-CoV-2	15,818
NEGATIVO	11,576
NO RECIBIDA	294
INF AH1N1 PMD	97
RECHAZADA	410
B	58
A H3	16
METAPNEUMOVIRUS	9
ENTEROV//RHINOVIRUS	24
CORONA OC43	2
NO ADECUADO	50
INF A	8
CORONA 229E	1
CORONA NL63	1
CORONA HKU1	1
VSR	2
ADENOVIRUS	1
PARAINFLUENZA 3	1
NO SUBTIPIFICADO	1

NUEVA NORMALIDAD



COVID-19 Sinaloa: Total de registros con toma de muestras en Plataforma SISVER.



INFORMACION AL DIA : miércoles, 26 de agosto de 2020

SE TOMO MUESTRA PERO SIN RECEPCION EN LABORATORIO

Municipios	IMSS	IMSS-OPORTUNIDADES	ISSSTE	PRIVADA	SEDENA	SEMAR	SSA	PEMEX	ESTATAL	MUNICIPAL	TOTAL
AHOME	61	4	7	2	0	11	20	0	0	0	105
CHOIX	2	2	0	0	0	0	0	0	0	0	4
EL FUERTE	5	20	2	0	0	0	3	0	0	0	30
GUASAVE	107	0	2	10	0	0	20	0	0	0	139
SINALOA	1	0	0	3	0	0	5	0	0	0	9
ANGOSTURA	9	0	0	2	1	0	8	0	0	0	20
MOCORITO	1	0	1	7	0	0	2	0	0	0	11
SALVADOR ALVARADO	9	0	0	0	0	0	5	0	0	0	14
BADIRAGUATO	0	0	0	1	0	0	1	0	0	0	2
CULIACAN	181	0	17	297	0	0	152	0	11	0	658
NAVOLATO	26	0	0	5	0	0	7	0	1	0	39
COSALA	0	0	0	0	0	0	6	0	0	0	6
ELOTA	0	0	0	1	0	0	0	0	1	0	2
SAN IGNACIO	0	0	1	2	0	0	0	0	0	0	3
CONCORDIA	0	2	1	1	0	0	1	0	0	0	5
ESCUINAPA	0	0	1	0	0	0	21	0	0	0	22
MAZATLAN	39	4	15	61	13	10	41	0	0	3	186
ROSARIO	0	0	4	3	0	0	6	0	0	0	13
Total	441	32	51	395	14	21	298	0	13	3	1,268
Otro Estado	1	0	0	5	0	0	0	0	0	0	6

Municipios	REGISTROS SIN RESULTADO Y TIENEN FECHA DE RECEPCION EN LABORATORIO	TIENEN MAS DE 72 HORAS DE RECEPCION EN EL LABORATORIO Y SIN RESULTADO
AHOME	21	6
CHOIX	0	0
EL FUERTE	1	0
GUASAVE	5	1
SINALOA	2	0
ANGOSTURA	6	1
MOCORITO	0	0
SALVADOR ALVARADO	3	1
BADIRAGUATO	0	0
CULIACAN	92	14
NAVOLATO	3	0
COSALA	1	0
ELOTA	1	1
SAN IGNACIO	0	0
CONCORDIA	0	0
ESCUINAPA	2	1
MAZATLAN	12	5
ROSARIO	1	1
Total	150	31
Otro Estado	0	0

COVID-19 Sinaloa: Unidades de Salud con retraso en Dictaminación ó Confirmación de Defunciones Sospechosas a COVID-19 en Plataforma SISVER.



Información al día:

miércoles, 26 de agosto de 2020

Información al día:

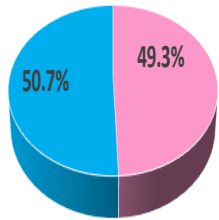
miércoles, 26 de agosto de 2020

UNIDAD MEDICA	DEFUNCIONES PENDIENTES DE CONFIRMAR
DR. M.CARDENAS DE LA VEGA	26
HOSPITAL MILITAR REGIONAL DE MAZATLAN, SIN.	7
HOSPITAL GENERAL LOS MOCHIS	11
HGZMF 32 GUASAVE	38
HGSMF 30 GUAMUCHIL	16
HGR 1 CULIACAN	133
LOS MOCHIS	30
SANATORIO CEMSI CHAPULTEPEC	0
HGZMF 3 MAZATLAN	93
HGZMF 28 COSTA RICA	4
MAZATLAN	8
HOSPITAL CIVIL DE CULIACAN	23
UMF 35 CULIACAN	1
UMFH 22 EL DORADO	3
CLINICA HOSPITAL MARIA DEL MAR	6
HOSPITAL GENERAL DE MAZATLAN	0
HGZ 49 LOS MOCHIS	8
HOSPITAL GENERAL CULIACAN	5
CLINICA HOSPITAL CULIACAN S. A. DE C. V.	6
OPERADORA NUEVA CLINICA SANTA MARIA S.A DE C.V	3
HOSPITAL MARINA MAZATLAN	1
UMF 46 CULIACAN	1
UMF 56 PRADOS	2
UMF 36 CULIACAN	2
HOSPITAL GENERAL ESCUINAPA	1
HOSPITAL INTEGRAL CONCORDIA	1
HR VILLA UNION	1
HOSPITAL ANGELES CULIACAN	1
HR FUERTE, EL	2
HOSPITAL NAVAL DE MAZATLAN	0
HGSMF 4 NAVOLATO	1
	434

COVID-19 Sinaloa: Casos confirmados por edad y sexo

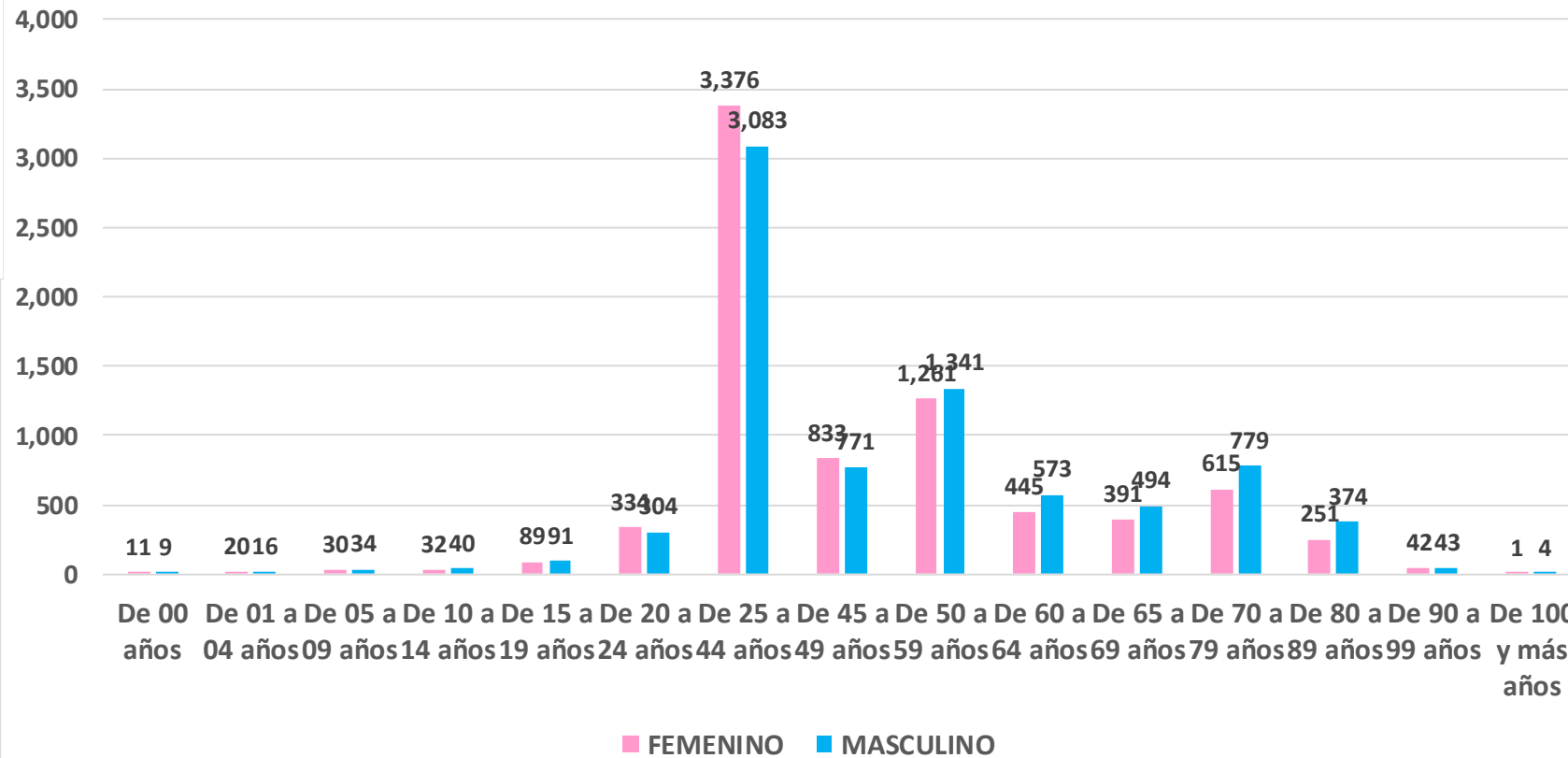
Mediana de edad: **46** años

CASOS CONFIRMADOS SEGÚN SEXO



■ MUJER ■ HOMBRE

Casos Confirmados COVID-19, por Edad y Sexo



NUEVA
NORMALIDAD

15,687

Confirmados
acumulados



COVID-19 Sinaloa: Casos confirmados por edad y sexo

GRUPOS DE EDAD NOTIFICADOS EN PLATAFORMA POR COVID-19, SINALOA

Grupo de Edad	Sospechosos	%	CASOS (+) COVID-19	%	Defuncion	Letalidad	Hosp-COVID- 19	Indice de Hospitalizaci on	Tasa de Incidencia
De 00 años	147	0.43%	20	0.1%	0	0.0%	13	65.0%	39.8
De 01 a 04 años	270	0.8%	36	0.2%	1	2.8%	12	33.3%	17.7
De 05 a 09 años	264	0.77%	64	0.4%	3	4.7%	16	25.0%	24.3
De 10 a 14 años	290	0.8%	72	0.5%	3	4.2%	11	15.3%	26.5
De 15 a 19 años	614	1.79%	180	1.1%	2	1.1%	27	15.0%	65.1
De 20 a 24 años	1,812	5.3%	638	4.1%	10	1.6%	46	7.2%	235.8
De 25 a 44 años	14,868	43.44%	6,459	41.2%	180	2.8%	856	13.3%	704.8
De 45 a 49 años	3,483	10.2%	1,604	10.2%	170	10.6%	450	28.1%	812.5
De 50 a 59 años	5,364	15.67%	2,602	16.6%	508	19.5%	1,174	45.1%	797.6
De 60 a 64 años	1,878	5.5%	1,018	6.5%	324	31.8%	628	61.7%	833.9
De 65 a 69 años	1,515	4.43%	885	5.6%	382	43.2%	660	74.6%	342.2
De 70 a 79 años	2,407	7.0%	1,394	8.9%	717	51.4%	1,115	80.0%	
De 80 a 89 años	1,122	3.28%	625	4.0%	374	59.8%	513	82.1%	
De 90 a 99 años	182	0.5%	85	0.5%	47	55.3%	64	75.3%	
De 100 y más años	8	0.02%	5	0.0%	0	0.0%	2	40.0%	
Total general	34,224	100.0%	15,687	100.0%	2,721	17.3%	5,587	35.6%	496.9

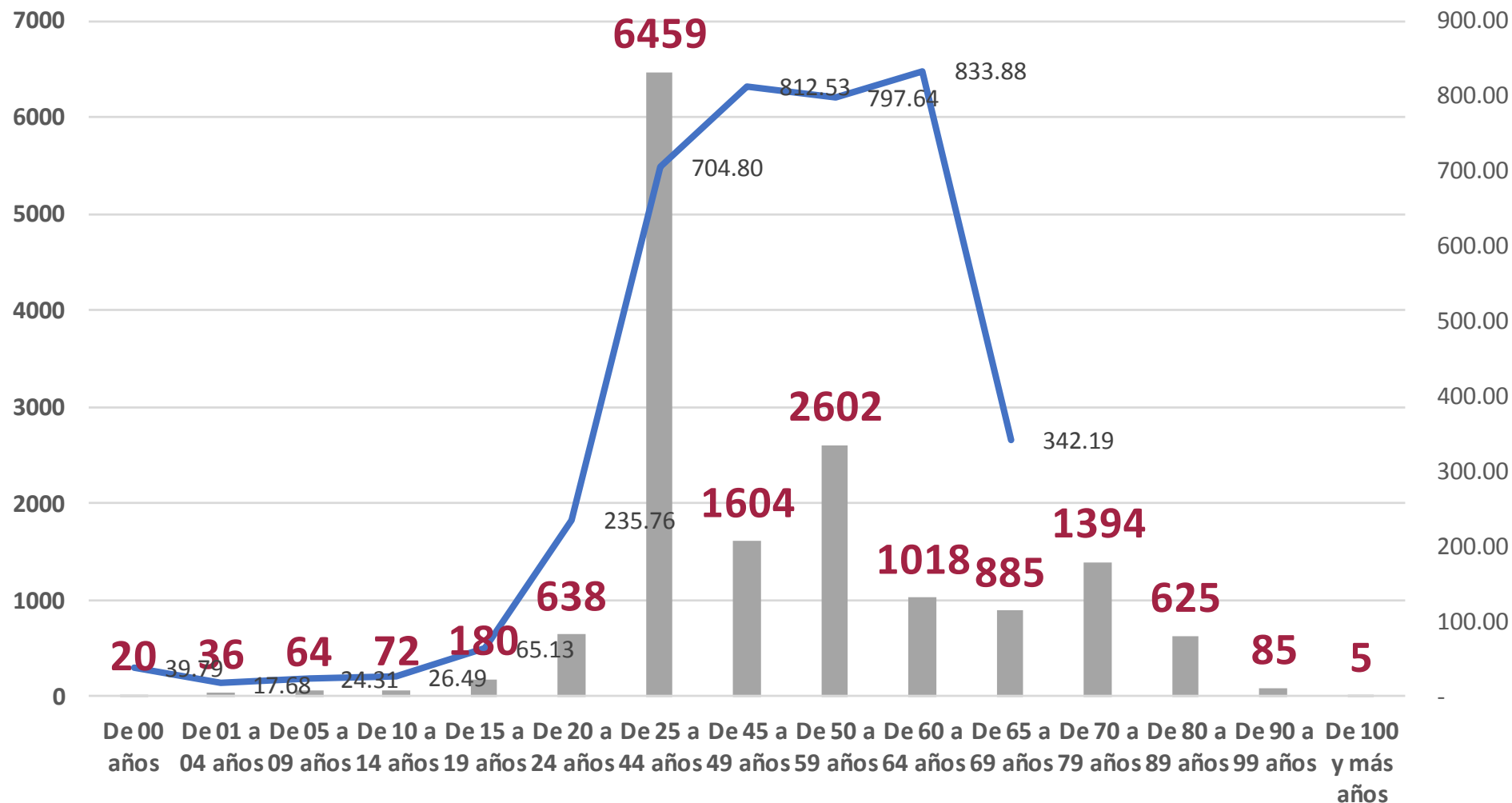
**NUEVA
NORMALIDAD**

Tasa de Letalidad Estatal
17.3%



COVID-19 Sinaloa: Casos confirmados por edad y sexo

Casos Notificados y Confirmados en el Estado de Sinaloa por Grupo de Edad en Plataforma COVID-19



NUEVA NORMALIDAD

Tasa de Incidencia Estatal
496.95
Por 100 mil habt.



COVID-19 Sinaloa: Defunciones acumuladas por edad y sexo

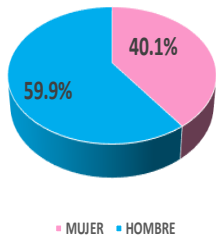
Mediana de edad: 67 años

**NUEVA
NORMALIDAD**

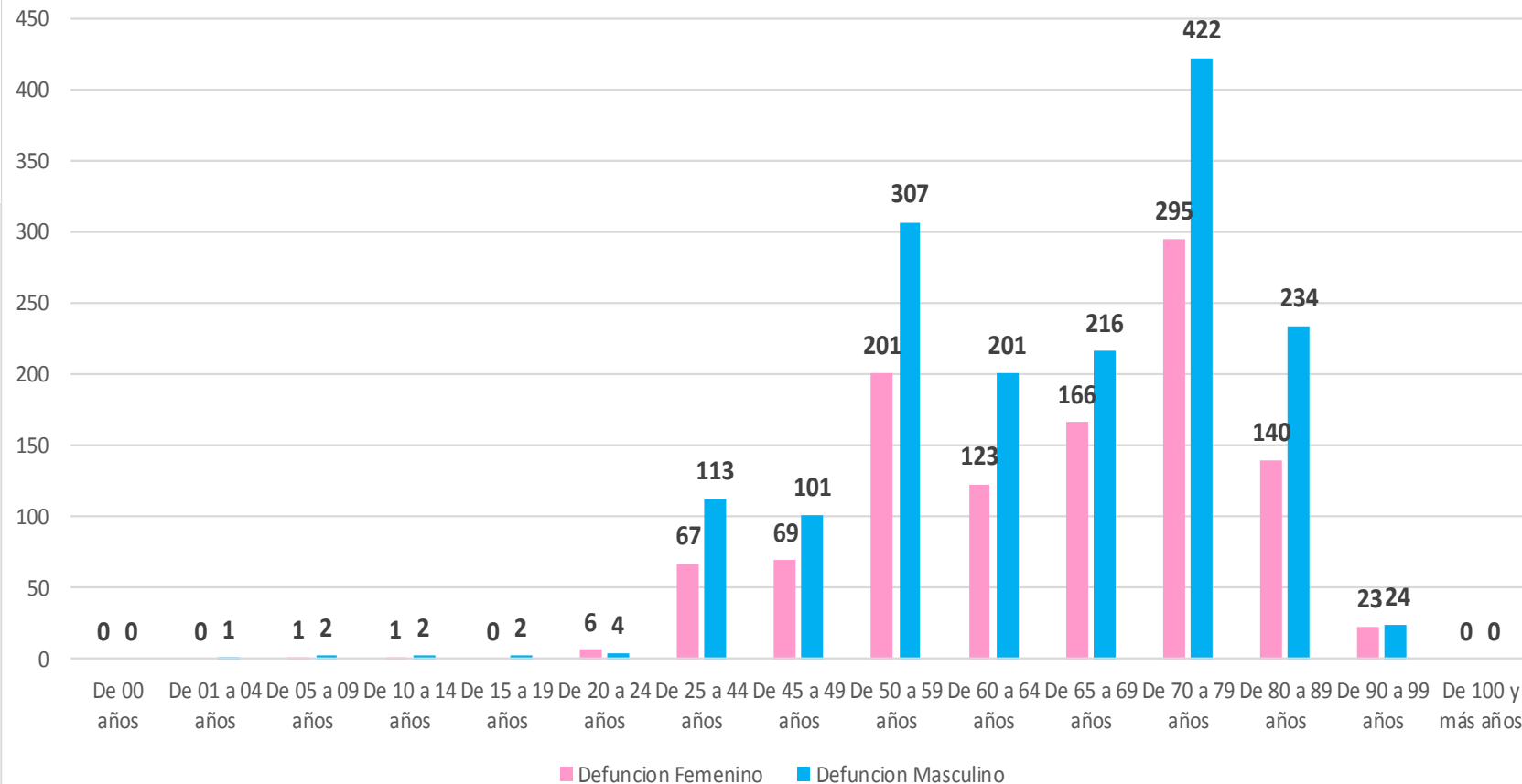
2,721

Defunciones

DEFUNCIONES CONFIRMADAS SEGÚN SEXO



DEFUNCIONES DE CASOS CONFIRMADOS COVID-19, POR EDAD Y SEXO



COVID-19 Sinaloa: Defunciones acumuladas por comorbilidad

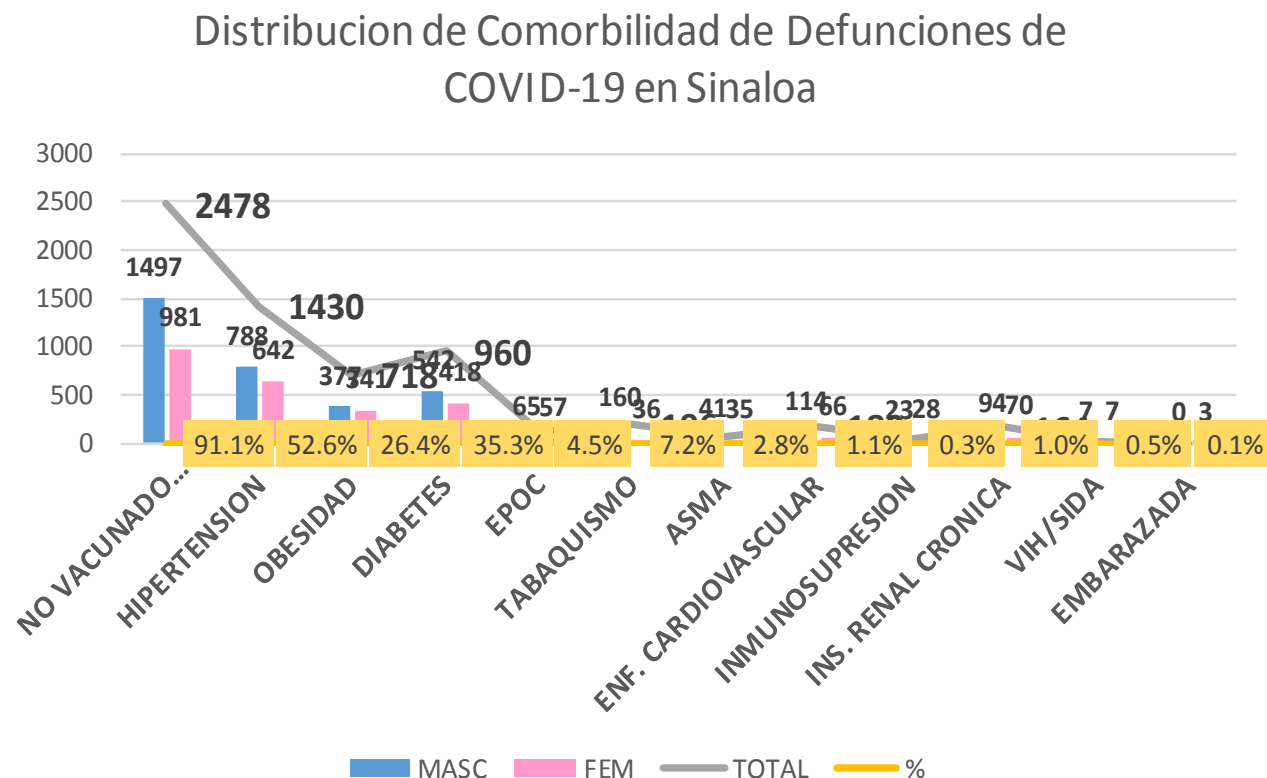
NUEVA
NORMALIDAD

2,721

Defunciones

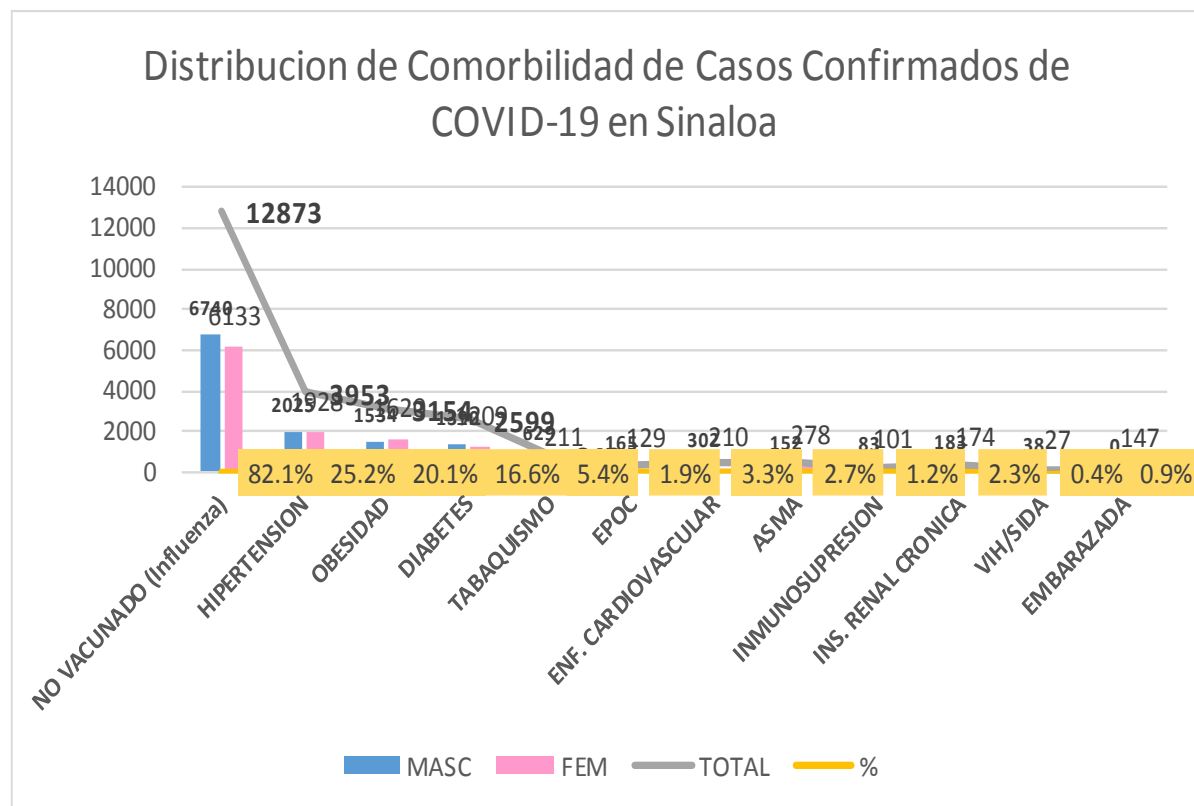


DEFUNCIONES				
2721	1629	1092		
COMORBILIDAD	MASC	FEM	TOTAL	%
NO VACUNADO (Influenza)	1497	981	2478	91.1%
HIPERTENSION	788	642	1430	52.6%
OBESIDAD	377	341	718	26.4%
DIABETES	542	418	960	35.3%
EPOC	65	57	122	4.5%
TABAQUISMO	160	36	196	7.2%
ASMA	41	35	76	2.8%
ENF. CARDIOVASCULAR	114	66	180	1.1%
INMUNOSUPRESION	23	28	51	0.3%
INS. RENAL CRONICA	94	70	164	1.0%
VIH/SIDA	7	7	14	0.5%
EMBARAZADA	0	3	3	0.1%



COVID-19 Sinaloa: Casos Confirmados por comorbilidad

CASOS CONFIRMADOS				
	15686	7956	7730	
COMORBILIDAD	MASC	FEM	TOTAL	%
NO VACUNADO (Influenza)	6740	6133	12873	82.1%
HIPERTENSION	2025	1928	3953	25.2%
OBESIDAD	1534	1620	3154	20.1%
DIABETES	1390	1209	2599	16.6%
TABAQUISMO	629	211	840	5.4%
EPOC	165	129	294	1.9%
ENF. CARDIOVASCULAR	302	210	512	3.3%
ASMA	152	278	430	2.7%
INMUNOSUPRESION	83	101	184	1.2%
INS. RENAL CRONICA	183	174	357	2.3%
VIH/SIDA	38	27	65	0.4%
EMBARAZADA	0	147	147	0.9%



**NUEVA
NORMALIDAD**

**Confirmados
acumulados**

15,687



COVID-19 Sinaloa: Confirmados y Defunciones acumuladas por Institución

NUEVA
NORMALIDAD

2,721

Defunciones



CONFIRMADOS POR INSTITUCION EN PLATAFORMA POR COVID-19, SINALOA

Institucion	Notificados	Confirmados	%	Defunciones
SSA	12,739	5,952	37.9%	537
IMSS	15,785	7,231	46.1%	1,577
IMSS_PR	441	211	1.3%	26
ISSSTE	2,392	1,084	6.9%	371
PEMEX	0	0	0.0%	0
Privados	1,167	298	1.9%	60
SEDENA	313	153	1.0%	20
SEMAR	373	139	0.9%	25
Servicios Estatales	741	443	2.8%	95
Servicios Municipales	273	176	1.1%	10
Universitarios	0	0	0.0%	0
Cruz Roja	0	0	0.0%	0
DIF	0	0	0.0%	0
Total	34,224	15,687	100.0%	2,721

CLASIFICACION DE DEFUNCIONES CONFIRMADAS, NEGATIVAS Y SOSPECHOSAS EN PLATAFORMA COVID-19, SINALOA, AL DIA DE HOY:

Institucion	Defunciones Positivas a COVID-19	Defunciones NEGATIVAS a COVID-19	Defunciones SOSPECHOSAS a COVID-19***
SSA	537	80	18
IMSS	1,577	431	303
IMSS_PR	26	11	3
ISSSTE	371	78	64
PEMEX	0	0	0
Privados	60	7	17
SEDENA	20	6	7
SEMAR	25	3	0
Servicios Estatales	95	12	23
Servicios Municipales	10	0	0
Universitarios	0	0	0
Cruz Roja	0	0	0
DIF	0	0	0
Total	2,721	628	435

*** PENDIENTES DE DICTAMINAR

COVID-19 Sinaloa: Tipo de Paciente por Evolución Hospitalaria

TIPO DE PACIENTE REG. CONFIRMADO POR COVID-19, SIN

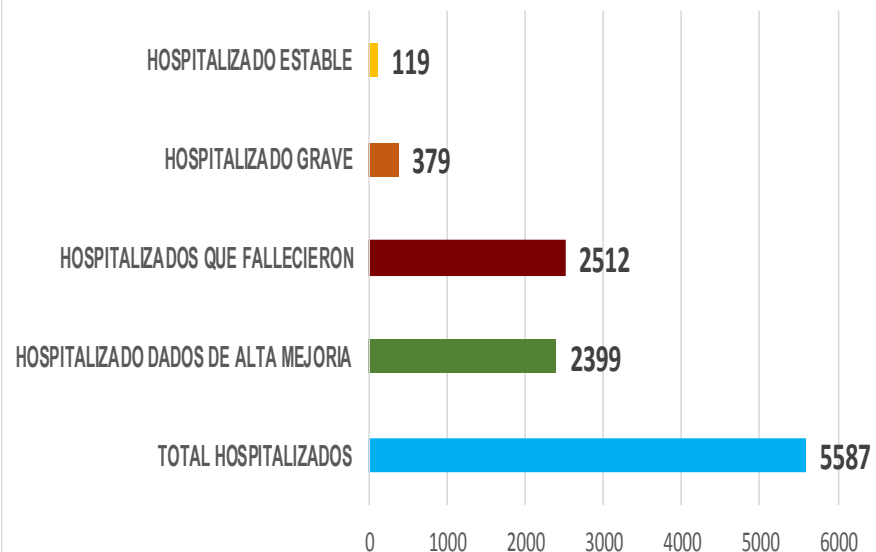
TIPO DE PACIENTE CONFIRMADO POR COVID-19, SINALOA POR EVOLUCION DE GRAVEDAD AL 26/ago/2020		
EVOLUCION HOSPITALIA	Casos	%
AMBULATORIO	10100	64.4%
HOSPITALIZADO	5587	35.6%
	15687	100.0%

TIPO DE PACIENTE HOSPITALIZADOS Y CONFIRMADO POR COVID-19, SINALOA

		%
TOTAL HOSPITALIZADOS	5587	
HOSPITALIZADO DADOS DE ALTA MEJORIA	2399	42.9%
HOSPITALIZADOS QUE FALLECIERON	2512	45.0%
HOSPITALIZADO GRAVE	379	6.8%
HOSPITALIZADO ESTABLE	119	2.1%

NUEVA NORMALIDAD

Tipo de paciente Hospitalizado y Confirmado por COVID-19



Casos Hospitalizados Intubados y Positivos a SARS-Cov-2

Total de Casos Intubados	645	100.0%
Total de Intubados No Grave	3	0.5%
Total de Intubados Grave	47	7.3%
Total de Intubados con Alta Mejoria	175	27.1%
Total de Intubados Fallecidos	404	62.6%
Total de Intubados Alta Traslado	9	1.4%



COVID-19 Sinaloa: Casos confirmados y Defunciones por Ocupación

**NUEVA
NORMALIDAD**

2,721

Defunciones

**Confirmados
acumulados**

15,687



OCUPACIÓN	ESTATAL	
	CASOS CONFIRMADOS COVID-19	DEFUNCIONES COVID-19 ESTATAL
OTROS TRABAJADORES DE LA SALUD	986	9
MEDICOS	935	24
ENFERMERAS	1541	9
DENTISTAS	33	1
LABORATORISTAS	72	1
OTROS PROFESIONISTAS	361	19
ESTUDIANTES	431	12
JUBILADO / PENSIONADO	1312	650
GERENTES O PROPIETARIOS DE EMPRESAS O NEGOCIOS	74	12
HOGAR	2553	790
COMERCIANTES DE MERCADOS FIJOS O AMBULANTES	252	55
CHOFERES	140	30
MAESTROS	192	24
CAMPESINOS	195	67
OBREROS	114	32
OTROS	1842	283
DESEMPLEADOS	965	331
EMPLEADOS	3688	372

15686

2721

17.3%

DEFUNCIONES EN PERSONAL DE LA SALUD POR GRUPO DE EDAD CON SARS-Cov2							
DEFUNCIONES POR GRUPO DE EDAD CON SARS-Cov2	MEDICOS	ENFERMERAS	OTROS TRABAJADORES DE LA SALUD	LABORATORISTAS	DENTISTAS	Total	%
De 20 a 24 años	0	0	0	0	0	0	0.0%
De 25 a 44 años	2	3	1	0	0	6	13.6%
De 45 a 49 años	2	1	1	0	0	4	9.1%
De 50 a 59 años	5	4	4	1	0	14	31.8%
De 60 a 64 años	5	0	0	0	0	5	11.4%
De 65 a 69 años	6	0	2	0	1	9	20.5%
De 70 a 79 años	4	0	1	0	0	5	11.4%
De 80 a 89 años	0	1	0	0	0	1	2.3%
De 90 a 99 años	0	0	0	0	0	0	0.0%
De 100 y más años	0	0	0	0	0	0	0.0%
Total general	24	9	9	1	1	44	100.0%

54.5% 20.5% 20.5% 2.3% 2.3% 100.0%

COVID-19 Sinaloa: Casos confirmados en personal de la salud por Municipio

CASOS CONFIRMADOS SARS-Cov2 EN PERSONAL DE LA SALUD POR MUNICIPIO							
Municipios	MEDICOS	ENFERMERAS	OTROS TRABAJADORES DE LA SALUD	LABORATORISTAS	DENTISTAS	Total	%
AHOME	160	297	223	16	4	700	19.6%
CHOIX	1	2	2	0	0	5	0.1%
EL FUERTE	6	20	12	1	0	39	1.1%
GUASAVE	80	181	82	9	3	355	9.9%
SINALOA	9	15	4	1	0	29	0.8%
ANGOSTURA	11	14	1	0	0	26	0.7%
MOCORITO	2	3	1	0	0	6	0.2%
SALVADOR ALVARADO	41	52	19	1	0	113	3.2%
BADIRAGUATO	1	1	1	0	0	3	0.1%
CULIACÁN	425	576	416	26	15	1458	40.8%
NAVOLATO	8	77	31	1	2	119	3.3%
COSALÁ	8	4	2	0	1	15	0.4%
ELOTA	3	1	2	0	0	6	0.2%
SAN IGNACIO	0	0	1	0	0	1	0.0%
CONCORDIA	2	1	0	0	0	3	0.1%
ESCUINAPA	18	43	19	1	1	82	2.3%
MAZATLÁN	153	247	168	16	7	591	16.5%
ROSARIO	5	7	1	0	0	13	0.4%
Total	933	1541	985	72	33	3564	99.7%
Otro Estado	4	2	3	0	0	9	0.3%

NUEVA NORMALIDAD

2,721

Defunciones

Confirmados acumulados

15,687



COVID-19 Sinaloa: Casos confirmados en personal de la salud por Institución y Grupo de Edad

CASOS CONFIRMADOS SARS-Cov2 EN PERSONAL DE LA SALUD POR INSTITUCION							
INSTITUCION	MEDICOS	ENFERMERAS	OTROS TRABAJADORES DE LA SALUD	LABORATORISTAS	DENTISTAS	Total	%
SSA	390	508	345	23	20	1286	36.1%
IMSS	374	787	525	37	8	1731	48.5%
IMSS_PR	26	29	20	1	1	77	2.2%
ISSSTE	59	134	47	5	2	247	6.9%
PEMEX	0	0	0	0	0	0	0.0%
Privados	25	16	8	3	0	52	1.5%
SEDENA	1	2	1	0	0	4	0.1%
SEMAR	6	17	4	1	2	30	0.8%
*Servicios	41	37	24	2	0	104	2.9%
**Servicios	13	11	12	0	0	36	1.0%
Universitaria	0	0	0	0	0	0	0.0%
Cruz Roja	0	0	0	0	0	0	0.0%
DIF	0	0	0	0	0	0	0.0%
TOTAL	935	1541	986	72	33	3567	100.0%

*Servicios Estatales (Hosp. Civil Culiacan)

**Servicios Municipales (Hosp. Maza de Juarez Mazatlan)

CASOS CONFIRMADOS SARS-Cov2 EN PERSONAL DE LA SALUD POR GRUPO DE EDAD							
GRUPO DE EDAD EN PERSONAL DE LA SALUD CON COVID-19	MEDICOS	ENFERMERAS	OTROS TRABAJADORES DE LA SALUD	LABORATORISTAS	DENTISTAS	Total	%
De 20 a 24 años	19	65	49	3	0	136	3.8%
De 25 a 44 años	603	1088	637	43	18	2389	67.0%
De 45 a 49 años	93	202	139	9	4	447	12.5%
De 50 a 59 años	129	166	129	15	8	447	12.5%
De 60 a 64 años	54	11	14	1	2	82	2.3%
De 65 a 69 años	23	4	8	0	1	36	1.0%
De 70 a 79 años	8	3	8	0	0	19	0.5%
De 80 a 89 años	4	1	0	1	0	6	0.2%
De 90 a 99 años	2	1	0	0	0	3	0.1%
De 100 y más años	0	0	0	0	0	0	0.0%
Total general	935	1541	984	72	33	3565	100.0%

NUEVA NORMALIDAD

2,721

Defunciones

Confirmados acumulados

15,687





SERVICIOS DE SALUD DE SINALOA

SUBDIRECCION DE EPIDEMIOLOGIA

Situación de la Notificación de Casos y Defunciones en las Diferentes Unidades de Salud

CLUES	INSTIT	NOMBRE DE LA UNIDAD	Notificados	Confirmados	Defunciones Positivas a Sars-CoV-2
SLSSA000024	SSA	HOSPITAL GENERAL LOS MOCHIS	920	505	194
SLSSA000963	SSA	HOSPITAL INTEGRAL CHOIX	14	7	0
SLSSA002573	SSA	HOSPITAL INTEGRAL VALLE DEL CARRIZO	0	0	0
SLSSA001255	SSA	HOSPITAL GENERAL GUASAVE	347	225	76
SLSSA002136	SSA	HOSPITAL INTEGRAL DE SINALOA DE LEYVA	0	0	0
SLSSA000193	SSA	HOSPITAL INTEGRAL ANGOSTURA	26	19	0
SLSSA001716	SSA	HOSPITAL INTEGRAL MOCORITO	33	16	1
SLSSA018113	SSA	HOSPITAL GENERAL DE GUAMUCHIL	481	281	51
SLSSA000246	SSA	HOSPITAL INTEGRAL BADIRAGUATO	95	39	0
SLSSA000666	SSA	HOSPITAL GENERAL CULIACÁN	1427	674	130
SLSSA002491	SSA	HOSPITAL INTEGRAL NAVOLATO	69	32	0
SLSSA017582	SSA	HOSPITAL INTEGRAL VALLE DE SAN LORENZO	2	0	0
SLSSA018265	SSA	HOSPITAL GENERAL EL DORADO	140	38	2
SLSSA000572	SSA	HOSPITAL INTEGRAL COSALA	128	48	0
SLSSA017570	SSA	HOSPITAL INTEGRAL SAN IGNACIO	1	0	0
SLSSA017594	SSA	HOSPITAL GENERAL LA CRUZ	18	6	0
SLSSA000473	SSA	HOSPITAL INTEGRAL CONCORDIA	26	13	1
SLSSA001873	SSA	HOSPITAL INTEGRAL DE EL ROSARIO	102	60	2
SLSSA002585	SSA	HOSPITAL GENERAL DE MAZATLÁN	398	272	56
SLSSA018253	SSA	HOSPITAL GENERAL ESCUINAPA	324	189	14

TOTAL DE CASOS COVID-19 NOTIFICADOS EN MPIO. DE CULIACAN				8862	3816	1045
MUNICIPIO	CLUES	INSTIT	NOMBRE DE LA UNIDAD	Notificados	Confirmados	Defunciones (Positivas a SARS-CoV-2)
CULIACÁN	SLIMS000131	IMSS	HGR 1 CULIACÁN	3125	1569	542
CULIACÁN	SLIMS000184	IMSS	HGZMF 28 COSTA RICA	584	209	51
CULIACÁN	SLIST000073	ISSSTE	C.M.F. CULIACAN	9	6	0
CULIACÁN	SLIST000085	ISSSTE	DR. MANUEL CARDENAS DE LA VEGA	1597	623	202
CULIACÁN	SLSME000016	SME	HOSPITAL CIVIL DE CULIACÁN	735	441	95
CULIACÁN	SLSMP000365	SMP	CLÍNICA DE REHABILITACIÓN Y ESPECIALIDADES	41	21	1
CULIACÁN	SLSMP000370	SMP	CLÍNICA HOSPITAL CULIACÁN S. A. DE C. V.	144	15	8
CULIACÁN	SLSMP000394	SMP	SANATORIO CEMSI CHAPULTEPEC	17	2	0
CULIACÁN	SLSMP000411	SMP	SANATORIO BATIZ RAMOS	3	1	0
CULIACÁN	SLSMP000440	SMP	OPERADORA NUEVA CLÍNICA SANTA MARÍA S.A DE	30	6	3
CULIACÁN	SLSMP000534	SMP	HOSPITAL ÁNGELES CULIACÁN	469	2	0
CULIACÁN	SLSSA017606	SSA	HOSPITAL DE LA MUJER	108	35	1
CULIACÁN	SLSSA018265	SSA	HOSPITAL GENERAL EL DORADO	140	38	2
CULIACÁN	SLSME000021	SME	-HOSPITAL PEDIATRICO	6	2	0
CULIACÁN	SLSSA002556	SSA	HOSPITAL PEDIATRICO DE SINALOA	350	120	4
CULIACÁN	SLSMP002815	SMP	MEDICA DE LA CIUDAD	77	52	6
CULIACÁN	SLSSA000666	SSA	HOSPITAL GENERAL CULIACÁN	1427	674	130



SERVICIOS DE SALUD DE SINALOA

SUBDIRECCION DE EPIDEMIOLOGIA

Situación de la OCUPACION HOSPITALARIA en los Municipios

Municipios	CAMAS COVID	Casos Acumulados	Defunciones Acumuladas	Hospitalizados Según Plataforma SISVER	PORCENTAJE DE OCUPACION HOSPITALARIA -SINALOA-																																
					25-jul-20	26-jul-20	27-jul-20	28-jul-20	29-jul-20	30-jul-20	31-jul-20	01-ago-20	02-ago-20	03-ago-20	04-ago-20	05-ago-20	06-ago-20	07-ago-20	08-ago-20	09-ago-20	10-ago-20	11-ago-20	12-ago-20	13-ago-20	14-ago-20	15-ago-20	16-ago-20	17-ago-20	18-ago-20	19-ago-20	20-ago-20	21-ago-20	22-ago-20	23-ago-20	24-ago-20	25-ago-20	
AHOME	188	2,261	571	1,004	71%	71%	71%	70%	74%	72%	73%	72%	72%	71%	55%	56%	60%	55%	57%	57%	53%	53%	51%	49%	49%	44%	43%	42%	42%	42%	44%	44%	45%	44%	48%	41%	
CHOIX	3	33	7	16	0%	0%	0%	0%	0%	0%	0%	0%	0%	0%	0%	0%	0%	0%	0%	0%	0%	0%	0%	0%	0%	0%	0%	0%	0%	0%	0%	0%	0%	0%	0%	0%	
EL FUERTE	0	231	64	117	0%	0%	0%	0%	0%	0%	0%	0%	0%	0%	0%	0%	0%	0%	0%	0%	0%	0%	0%	0%	0%	0%	0%	0%	0%	0%	0%	0%	0%	0%	0%	0%	
GUASAVE	180	2,321	363	657	32%	32%	32%	33%	32%	32%	32%	32%	33%	32%	25%	27%	27%	31%	28%	29%	28%	23%	24%	22%	22%	22%	22%	22%	22%	22%	26%	26%	27%	26%	26%	23%	
SINALOA	3	235	29	61	0%	0%	0%	0%	0%	0%	0%	0%	0%	0%	0%	0%	0%	0%	0%	0%	0%	0%	0%	0%	0%	0%	0%	0%	0%	0%	0%	0%	0%	0%	0%	0%	
ANGOSTURA	3	204	52	126	0%	0%	0%	0%	0%	0%	0%	0%	0%	0%	0%	0%	0%	0%	0%	0%	0%	0%	0%	0%	0%	0%	0%	0%	0%	0%	0%	0%	0%	0%	0%	0%	
MOCORITO	3	88	24	55	0%	0%	0%	0%	0%	0%	0%	0%	0%	0%	0%	0%	0%	0%	0%	0%	0%	0%	0%	0%	0%	0%	0%	0%	0%	0%	0%	0%	0%	0%	0%	0%	
SALVADOR ALVARADO	64	676	117	276	61%	64%	61%	59%	58%	59%	53%	53%	55%	52%	53%	53%	55%	50%	50%	50%	50%	39%	44%	44%	42%	47%	45%	44%	47%	44%	50%	50%	52%	50%	39%	38%	
BADIRAGUATO	3	66	10	24	61%	0%	0%	0%	0%	0%	0%	0%	0%	0%	0%	0%	0%	0%	0%	0%	0%	0%	0%	0%	0%	0%	0%	0%	0%	0%	0%	0%	0%	0%	0%	0%	
CULIACAN	491	5,855	922	1,893	64%	64%	66%	64%	64%	65%	65%	65%	63%	64%	67%	63%	62%	61%	63%	64%	62%	62%	61%	59%	59%	58%	57%	58%	59%	58%	53%	53%	55%	54%	56%	56%	
NAVOLATO	3	495	102	185	0%	0%	0%	0%	0%	0%	0%	0%	0%	0%	0%	0%	0%	0%	0%	0%	0%	0%	0%	0%	0%	0%	0%	0%	0%	0%	0%	0%	0%	0%	0%	0%	0%
COSALA	3	59	2	8	0%	0%	0%	0%	0%	0%	0%	0%	0%	0%	0%	0%	0%	0%	0%	0%	0%	0%	0%	0%	0%	0%	0%	0%	0%	0%	0%	0%	0%	0%	0%	0%	0%
ELOTA	15	40	5	25	0%	0%	0%	0%	0%	0%	0%	0%	0%	0%	0%	0%	0%	0%	0%	0%	0%	0%	0%	0%	0%	0%	0%	0%	0%	0%	0%	0%	0%	0%	0%	0%	0%
SAN IGNACIO	3	30	7	16	0%	0%	0%	0%	0%	0%	0%	0%	0%	0%	0%	0%	0%	0%	0%	0%	0%	0%	0%	0%	0%	0%	0%	0%	0%	0%	0%	0%	0%	0%	0%	0%	0%
CONCORDIA	3	40	8	16	0%	0%	0%	0%	0%	0%	0%	0%	0%	0%	0%	0%	0%	0%	0%	0%	0%	0%	0%	0%	0%	0%	0%	0%	0%	0%	0%	0%	0%	0%	0%	0%	0%
ESCUINAPA	80	252	31	104	6%	6%	6%	6%	8%	8%	8%	8%	8%	6%	8%	8%	8%	11%	11%	11%	11%	11%	8%	8%	5%	4%	3%	3%	4%	4%	3%	3%	3%	3%	3%	1%	4%
MAZATLAN	271	2,740	382	958	55%	56%	55%	47%	52%	54%	52%	51%	54%	53%	49%	50%	49%	49%	52%	52%	51%	48%	50%	47%	47%	46%	46%	46%	47%	47%	46%	46%	46%	44%	45%	38%	
ROSARIO	3	109	11	48	0%	0%	0%	0%	0%	0%	0%	0%	0%	0%	0%	0%	0%	0%	0%	0%	0%	0%	0%	0%	0%	0%	0%	0%	0%	0%	0%	0%	0%	0%	0%	0%	0%
Total	1319	15,735	2707	5,589	53%	53%	54%	51%	52%	53%	52%	52%	52%	51%	49%	48%	48%	47%	49%	49%	48%	47%	46%	44%	44%	43%	42%	42%	43%	42%	41%	41%	42%	41%	42%	40%	

Fuente: Atencion Medica; <http://saludsinaloa.gob.mx/index.php/coronavirus/>



SERVICIOS DE SALUD DE SINALOA
SUBDIRECCION DE EPIDEMIOLOGIA

**REPORTES POR
JURISDICCION SANITARIA**

PLATAFORMA SISVER

COVID-19 Sinaloa: Casos y Defunciones **JURISDICCIÓN MOCHIS**



NUEVA NORMALIDAD

642

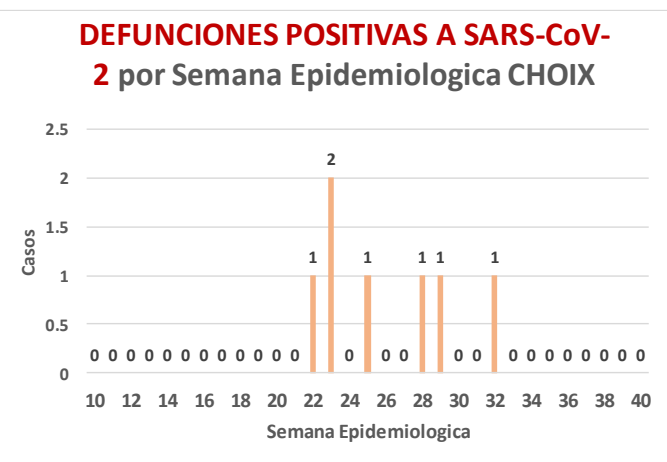
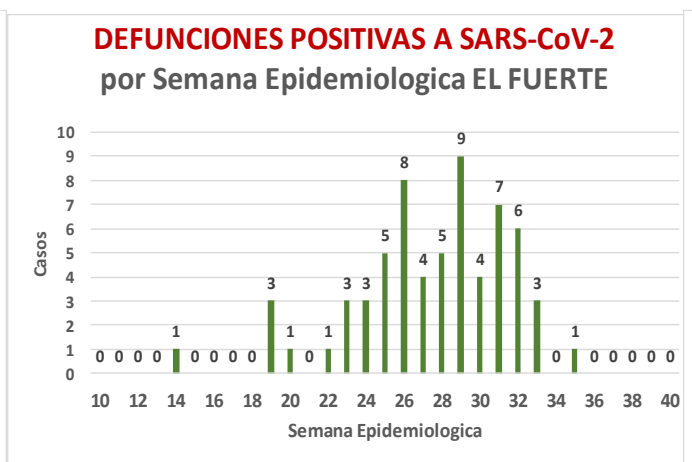
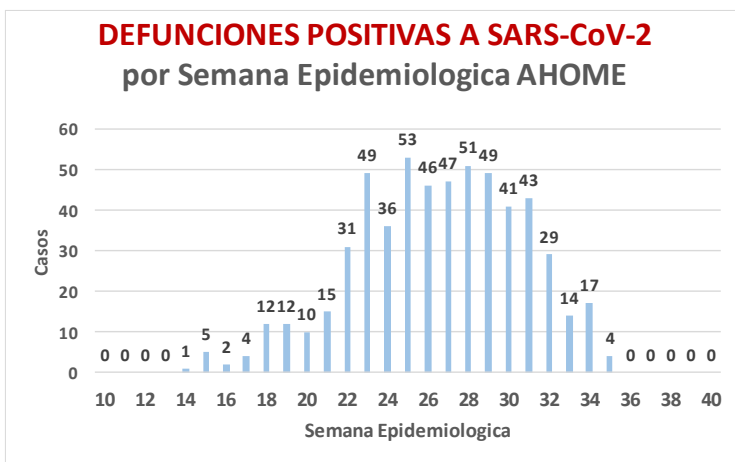
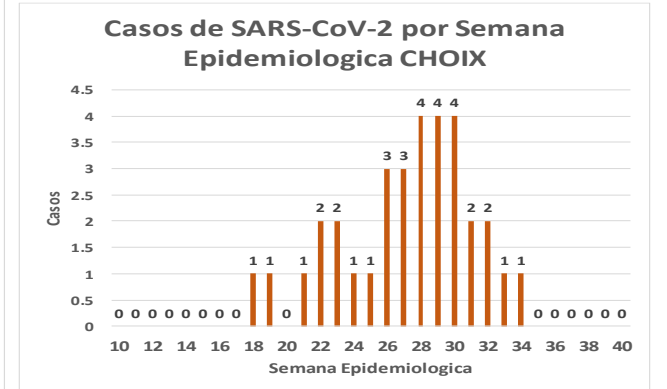
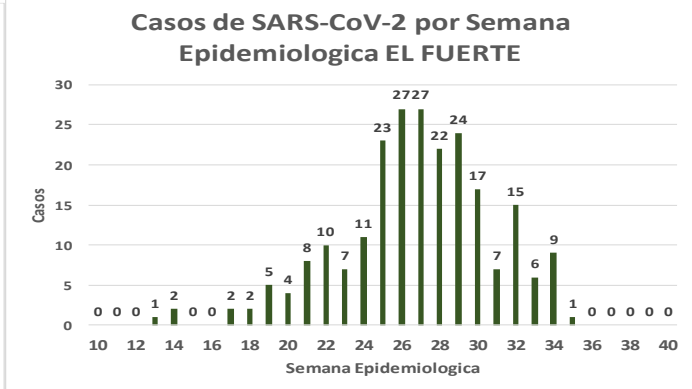
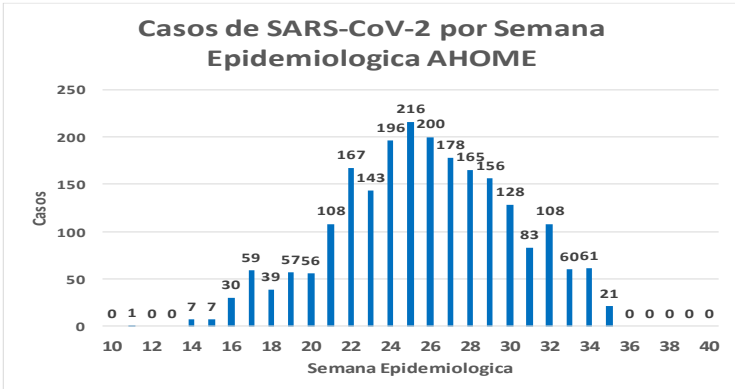
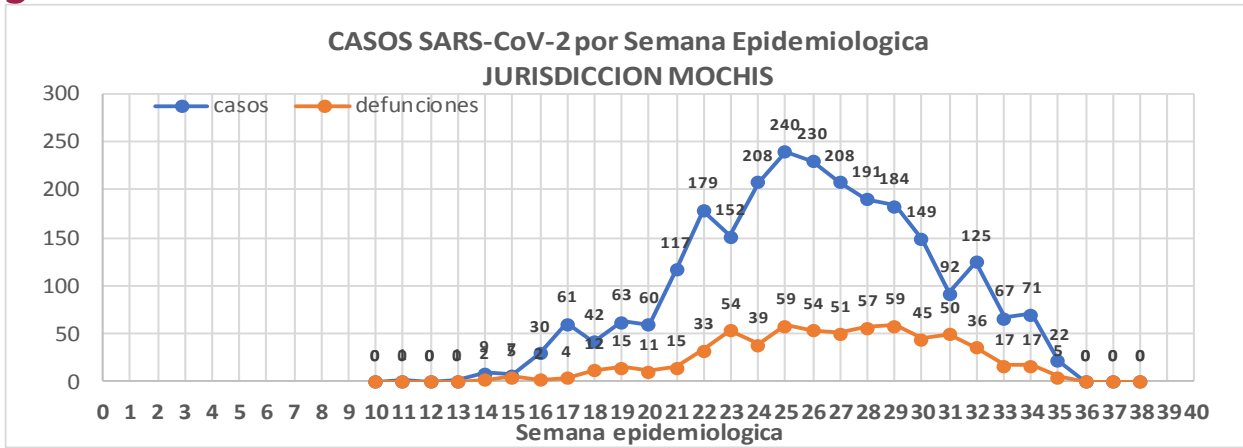
Defunciones Jurisdicción Mochis



Datos actualizados al **miércoles, 26 de agosto de 2020**

JURISDICCION SANITARIA	Casos Acum. SARS-CoV-2*	%
Jurisd. No. 1 Mochis	2509	100.0%
AHOME	2246	89.5%
CHOIX	33	1.3%
EL FUERTE	230	9.2%

* Municipio de residencia



COVID-19 Sinaloa: Muestreo de Casos JURISDICCIÓN MOCHIS



NUEVA
NORMALIDAD

642

Defunciones
Jurisdicción
Mochis



JURISDICCION No. 1 , MOCHIS

INSTITUCION	NO ADECUADO	RECHAZADA	NO RECIBIDA	SOSPECHOSOS	TOTAL CON MUESTRA	% SOSPECHOSOS
IMSS	0	35	12	2,092	2,139	46.4%
IMSS-OPORTUNIDADES	0	5	0	208	213	4.6%
ISSSTE	0	0	0	321	321	7.0%
PRIVADA	1	0	0	81	82	1.8%
SEDENA	0	0	0	5	5	0.1%
SEMAR	0	0	1	91	92	2.0%
SSA	4	0	0	1,747	1,751	38.0%
PEMEX	0	0	0	0	0	0.0%
ESTATAL	0	0	0	3	3	0.1%
MUNICIPAL	0	1	0	0	1	0.0%
TOTAL	5	41	13	4,548	4,607	100.0%
	0.1%	0.9%	0.3%	98.7%	100.0%	

RESULTADO DEFINITIVO EN PLATAFORMA SISVER; JUR MOCHIS	
SARS-CoV-2	2525
NEGATIVO	1807
NO RECIBIDA	13
INF AH1N1 PMD	53
RECHAZADA	41
B	15
A H3	1
METAPNEUMOVIRUS	3
ENTEROV//RHINOVIRUS	2
CORONA OC43	0
NO ADECUADO	5
INF A	4
CORONA 229E	0
CORONA NL63	0
CORONA HKU1	0
VSR	1
ADENOVIRUS	0
PARAINFLUENZA 3	0
NO SUBTIPIFICADO	0

INFORMACION AL DIA : miércoles, 26 de agosto de 2020

SE TOMO MUESTRA PERO SIN RECEPCION EN LABORATORIO

Municipios	IMSS	IMSS-OPORTUNIDADES	ISSSTE	PRIVADA	SEDENA	SEMAR	SSA	PEMEX	ESTATAL	MUNICIPAL	TOTAL
AHOME	61	4	7	2	0	11	20	0	0	0	105
CHOIX	2	2	0	0	0	0	0	0	0	0	4
EL FUERTE	5	20	2	0	0	0	3	0	0	0	30
TOTAL JURISDICCION	68	26	9	2	0	11	23	0	0	0	139

COVID-19 Sinaloa: Informe ejecutivo: JURISDICCIÓN MOCHIS

Unidades de Salud que han reportado en SISVER

MUNICIPIO	CLUES	SECTOR	UNIDAD	Defunciones en la Semana Epidemiológica			Total Defunciones Asociadas a SarsCov-2	Casos confirmados en la Semana Epidemiológica			Total de Casos Confirmados	Tasa letalidad X 100 (D/G)*100	Lugar Letalidad	PRUEBAS REALIZADAS en la Sem Epidemiologica			INDICE DE POSITIVIDAD	Lugar de Índice de POSITIVIDAD
				SEM EPI NUM-33	SEM EPI NUM-34	Aumento		SEM EPI NUM-33	SEM EPI NUM-34	Aumento				SEM EPI NUM-33	SEM EPI NUM-34	Aumento		
AHOME	SLMPO00831	PRIVADA	CLINICA ANGELES	0	0	0	0	0	0	0	1	0.00	12	0	0	0	-	-
AHOME	SLMPO00032	PRIVADA	CLINICA SANTA MARIA	0	0	0	0	0	0	0	1	0.00	12	0	0	0	-	-
AHOME	SLIMS000015	IMSS	HGP 2 LOS MOCHIS	0	0	0	2	0	0	0	60	3.33	8	1	1	0	0.00	8
AHOME	SLIMS000020	IMSS	HGZ 49 LOS MOCHIS	11	16	5	386	25	31	6	1,014	38.07	6	50	55	5	56.36	3
AHOME	SLMPO00114	PRIVADA	HOSPITAL FATIMA	2	2	0	20	2	2	0	52	38.46	4	4	2	-2	100.00	1
AHOME	SLMPO00155	PRIVADA	HOSPITAL GENERAL CENTRO MEDICO DE LOS MOCHIS	0	0	0	1	0	0	0	2	50.00	1	0	0	0	-	-
AHOME	SLSSA000024	SSA	HOSPITAL GENERAL LOS MOCHIS	1	0	-1	194	13	15	2	505	38.42	5	34	24	-10	62.50	2
AHOME	SLIST000015	ISSSTE	LOS MOCHIS	5	2	-3	98	12	7	-5	253	38.74	3	23	14	-9	50.00	4
AHOME	SLSSA000036	SSA	LOS MOCHIS	0	0	0	0	0	0	0	0	-	-	0	0	0	-	-
AHOME	SLSSA017332	SSA	OFICINAS JURISDICCIONALES	0	0	0	2	9	10	1	354	0.56	11	62	75	13	13.33	7
AHOME	SLMPO00061	PRIVADA	SALUD INTEGRAL SINALOENSE C.S.	0	0	0	3	0	0	0	10	30.00	7	0	0	0	-	-
AHOME	SLSMA000010	SEMAR	SANATORIO NAVAL DE TOPOLOBAMPO	0	0	0	1	2	1	-1	55	1.82	10	4	2	-2	50.00	4
AHOME	SLIMS000085	IMSS	UMF 5 TOPOLOBAMPO	0	0	0	0	1	0	-1	4	0.00	12	1	0	-1	-	-
AHOME	SLIMS000032	IMSS	UMF 37 LOS MOCHIS	0	0	0	6	2	6	4	252	2.38	9	4	12	8	50.00	4
AHOME	SLIMS000044	IMSS	UMFH 6 AHOME	0	0	0	0	0	0	0	2	0.00	12	0	0	0	-	-
AHOME	SLIMS000073	IMSS	UMFH 13 SAN MIGUEL	0	0	0	1	0	0	0	2	50.00	1	0	0	0	-	-
AHOME	SLIMS000476	IMSS	UMFH 33 EL CARRIZO	0	0	0	0	0	0	0	0	-	-	0	0	0	-	-
AHOME	SLIMS000061	IMSS	UMFH 7 HIGUERA	0	0	0	0	1	0	-1	4	0.00	12	1	0	-1	-	-
TOTAL MPIO. AHOME				19	20	1	714	67	72	5	2571	27.77		184	185	1	38.92	
CHOIX	SLSSA018352	SSA	CENTRO DE SALUD CHOIX	0	0	0	0	1	0	-1	2	0.00	1	1	0	-1	-	-
CHOIX	SLSSA000963	SSA	HOSPITAL INTEGRAL CHOIX	0	0	0	0	0	0	0	7	0.00	1	0	0	0	-	-
TOTAL MPIO. CHOIX				0	0	0	0	1	0	-1	9	-		1	0	-1	-	
EL FUERTE	SLIMO000576	IMSS-OPC	HR FUERTE, EL	3	0	-3	17	3	6	3	119	14.29	2	9	12	3	50.00	4
EL FUERTE	SLIMS000266	IMSS	UMF 14 SANTA ROSA	0	0	0	1	0	0	0	2	50.00	1	0	0	0	-	-
EL FUERTE	SLIMS000522	IMSS	UMF 43 SAN BLAS	0	0	0	0	0	0	0	1	0.00	3	0	0	0	-	-
TOTAL MPIO. EL FUERTE				3	0	-3	18	3	6	3	122	14.75		9	12	3	50.00	
TOTAL JURISDICCION 1, MOCHIS				22	20	-2	732	71	78	7	2,702	27.09		194	197	3	39.59	

NUEVA NORMALIDAD

INDICE DE POSITIVIDAD 39.59

TASA DE LETALIDAD 27.09



COVID-19 Sinaloa: Casos y Defunciones **JURISDICCIÓN CULIACÁN**



SALUD
SECRETARÍA DE SALUD

NUEVA NORMALIDAD

1034

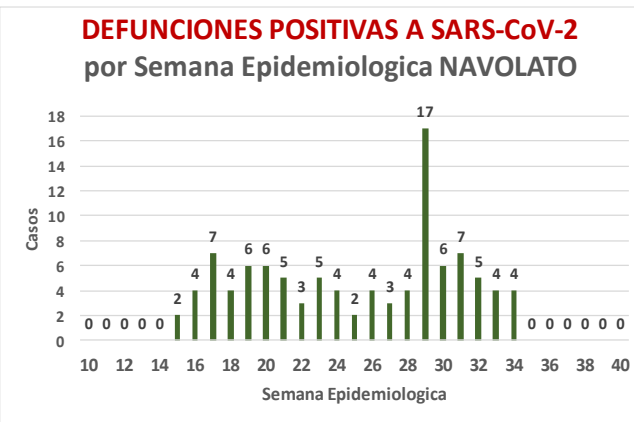
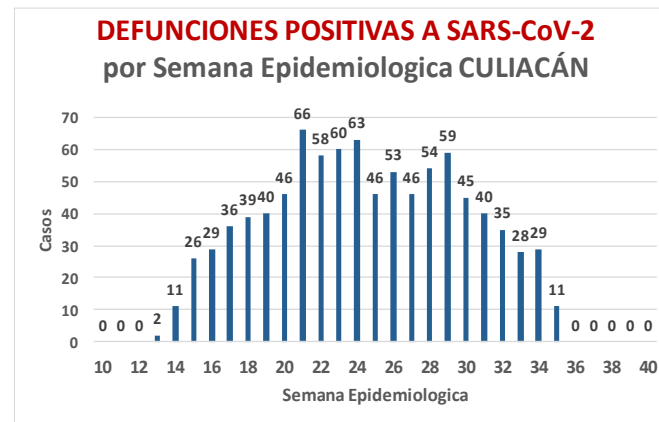
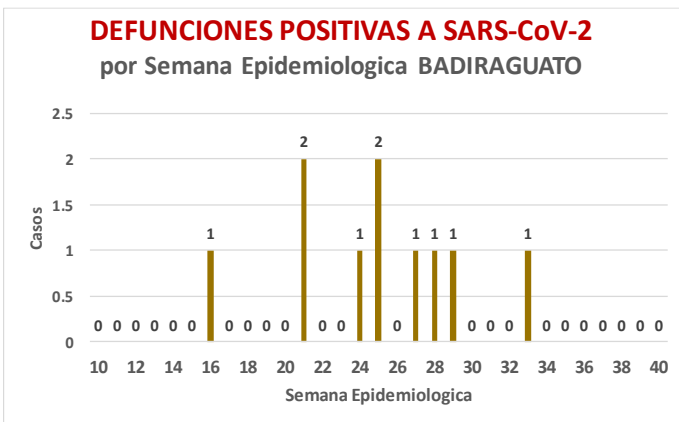
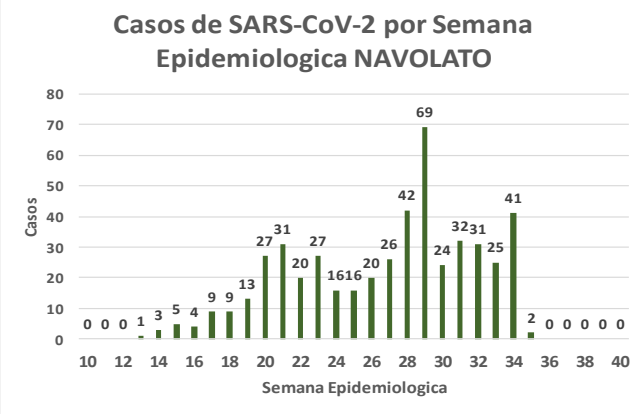
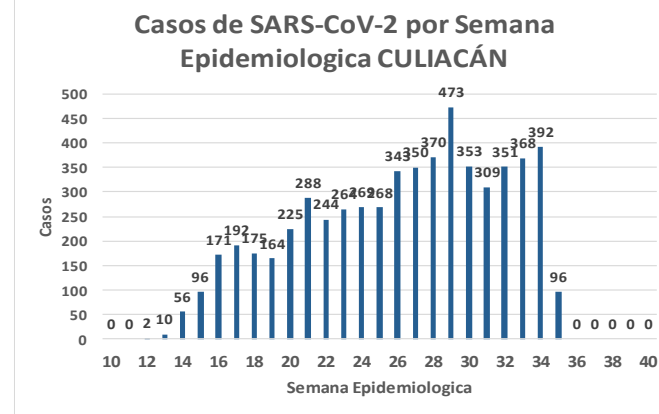
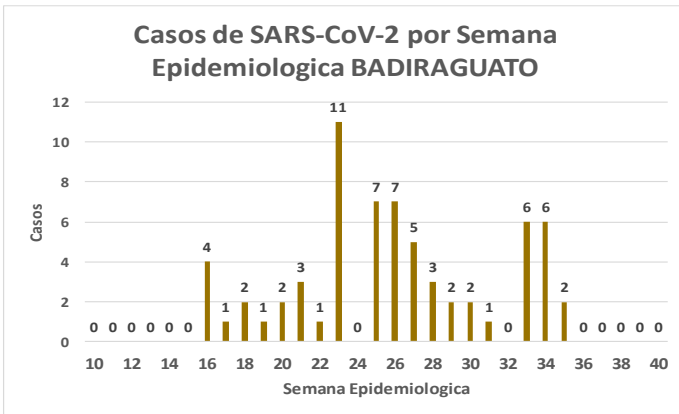
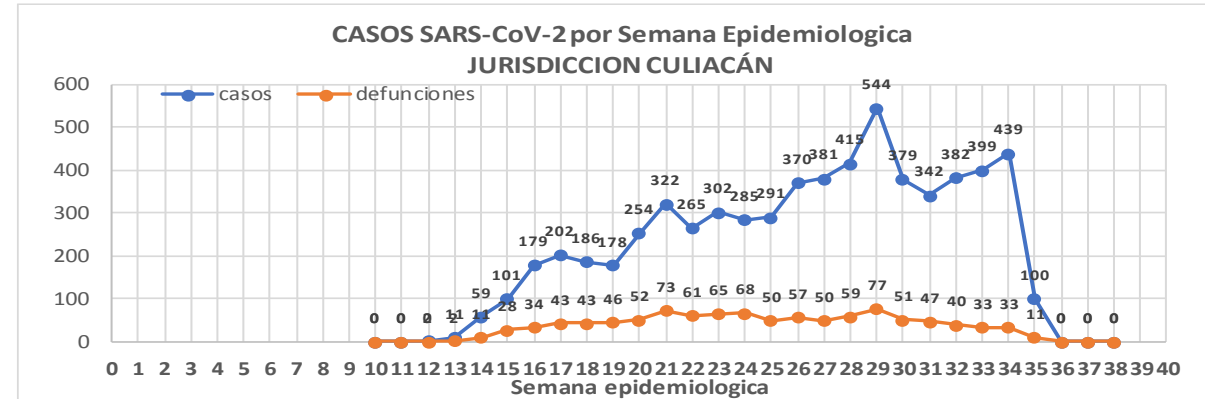
Defunciones Jurisdicción Culiacán



Datos actualizados al **miércoles, 26 de agosto de 2020**

JURISDICCION SANITARIA	Casos Acum. SARS-CoV-2*	%
Jurisd. No. 4 Culiacán	6388	100.0%
BADIRAGUATO	66	1.0%
CULIACAN	5829	91.2%
NAVOLATO	493	7.7%

* Municipio de residencia



COVID-19 Sinaloa: Muestreo de Casos **JURISDICCIÓN CULIACÁN**



SALUD
SECRETARÍA DE SALUD

Jurisd. No. 4 Culiacán

INSTITUCION	NO ADECUADO	RECHAZADA	NO RECIBIDA	SOSPECHOSOS	TOTAL CON MUESTRA	% SOSPECHOSOS
IMSS	0	164	56	5,316	5,536	42.5%
IMSS-OPORTUNIDADES	0	0	0	19	19	0.1%
ISSSTE	1	4	16	828	849	6.5%
PRIVADA	1	3	152	467	623	4.8%
SEDENA	0	0	0	14	14	0.1%
SEMAR	0	0	0	1	1	0.0%
SSA	15	25	23	5,243	5,306	40.7%
PEMEX	0	0	0	0	0	0.0%
ESTATAL	1	3	2	670	676	5.2%
MUNICIPAL	0	0	0	0	0	0.0%
TOTAL	18	199	249	12,558	13,024	100.0%

0.1% 1.5% 1.9% 96.4% 100.0%

RESULTADO DEFINITIVO EN PLATAFORMA SISVER; JUR CULIACAN

SARS-CoV-2	6416
NEGATIVO	5383
NO RECIBIDA	249
INF AH1N1 PMD	26
RECHAZADA	199
B	24
A H3	7
METAPNEUMOVIRUS	1
ENTEROV//RHINOVIRUS	10
CORONA OC43	1
NO ADECUADO	18
INF A	4
CORONA 229E	1
CORONA NL63	1
CORONA HKU1	1
VSR	1
ADENOVIRUS	0
PARAINFLUENZA 3	1
NO SUBTIPIFICADO	1

NUEVA NORMALIDAD

1034

Defunciones
Jurisdicción
Culiacán

INFORMACION AL DIA : miércoles, 26 de agosto de 2020

SE TOMO MUESTRA PERO SIN RECEPCION EN LABORATORIO

Municipios	IMSS	IMSS-OPORTUNIDADES	ISSSTE	PRIVADA	SEDENA	SEMAR	SSA	PEMEX	ESTATAL	MUNICIPAL	TOTAL
BADIRAGUATO	0	0	0	1	0	0	1	0	0	0	2
CULIACAN	181	0	17	297	0	0	152	0	11	0	658
NAVOLATO	26	0	0	5	0	0	7	0	1	0	39
TOTAL JURISDICCION	207	0	17	303	0	0	160	0	12	0	699



COVID-19 Sinaloa: Informe ejecutivo: JURISDICCIÓN CULIACÁN



SALUD
SECRETARÍA DE SALUD

Unidades de Salud que han reportado en SISVER

MUNICIPIO	CLUES	SECTOR	UNIDAD	Defunciones en la Semana Epidemiológica			Total Defunciones Asociadas a SarsCov-2	Casos confirmados en la Semana Epidemiológica			Total de Casos Confirmados	Tasa Letalidad X 100 (D/G)*100	Lugar Letalidad	PRUEBAS REALIZADAS en la Sem Epidemiológica			INDICE DE POSITIVIDAD	Lugar de Índice de POSITIVIDAD
				SEM EPI NUM-33	SEM EPI NUM-34	Aumento		SEM EPI NUM-33	SEM EPI NUM-34	Aumento				SEM EPI NUM-33	SEM EPI NUM-34	Aumento		
CULIACÁN	SLSSA000905	SSA	ADOLFO LOPEZ MATEOS (EL TAMARINDO)	0	0	0	0	0	0	0	0	-	-	0	0	0	-	-
CULIACÁN	XXDES002092	SSA	BRIGADA EPIDEMIOLÓGICA CULIACAN	0	0	0	0	0	0	0	13	0.00	20	0	0	0	-	-
CULIACÁN	SLSMP000365	PRIVADA	CLINICA DE REHABILITACION Y ESPECIALIDADES	0	0	0	1	0	0	0	21	4.76	13	0	0	0	-	-
CULIACÁN	SLSMP000370	PRIVADA	CLINICA HOSPITAL CULIACAN S. A. DE C. V.	0	0	0	8	0	0	0	15	53.33	1	0	0	0	-	-
CULIACÁN	SLSSA000794	SSA	COSTA RICA	0	0	0	0	0	0	0	0	-	-	0	0	0	-	-
CULIACÁN	SLIST000073	ISSSTE	ISSSTE	0	0	0	0	0	0	0	6	0.00	20	0	0	0	-	-
CULIACÁN	SLSSA000753	SSA	CULIACAN	0	0	0	0	29	22	-7	336	0.00	20	54	44	-10	50.00	11
CULIACÁN	SLSSA000741	SSA	CULIACAN (AGUARUTO)	0	0	0	0	1	0	-1	5	0.00	20	2	0	-2	-	-
CULIACÁN	SLSSA000695	SSA	CULIACAN (PEMEX)	0	0	0	0	1	0	-1	2	0.00	20	2	0	-2	-	-
CULIACÁN	SLIST000085	ISSSTE	DR. M.CARDENAS DE LA VEGA	0	0	0	202	37	18	-19	623	32.42	5	52	23	-29	78.26	2
CULIACÁN	SLSSA002474	SSA	EL DORADO	0	0	0	0	0	0	0	0	-	-	0	0	0	-	-
CULIACÁN	SLIMS000131	IMSS	HGR 1 CULIACAN	29	28	-1	542	92	88	-4	1,569	34.54	3	169	157	-12	56.05	9
CULIACÁN	SLIMS000184	IMSS	HGZMF 28 COSTA RICA	1	2	1	51	9	17	8	209	24.40	6	10	25	15	68.00	4
CULIACÁN	SLSMP000534	PRIVADA	HOSPITAL ANGELES CULIACAN	0	0	0	0	0	0	0	2	0.00	20	0	0	0	-	-
CULIACÁN	SLSME000016	ESTATAL	HOSPITAL CIVIL DE CULIACAN	4	1	-3	95	18	20	2	441	21.54	7	33	38	5	52.63	10
CULIACÁN	SLSSA000666	SSA	HOSPITAL GENERAL CULIACAN	1	0	-1	130	47	42	-5	674	19.29	8	73	63	-10	66.67	5
CULIACÁN	SLSSA018265	SSA	HOSPITAL GENERAL EL DORADO	0	0	0	2	6	3	-3	38	5.26	12	11	5	-6	60.00	8
CULIACÁN	SLSSA000811	SSA	HOSPITAL INTEGRAL EL DORADO	0	0	0	0	0	0	0	2	0.00	20	0	0	0	-	-
CULIACÁN	SLSSA017582	SSA	HOSPITAL INTEGRAL VALLE DE SAN LORENZO	0	0	0	0	0	0	0	0	-	-	0	0	0	-	-
CULIACÁN	SLSSA017606	SSA	HOSPITAL MATERNO NEONATAL	0	0	0	1	11	1	-10	35	2.86	16	23	6	-17	16.67	15
CULIACÁN	SLSME000021	ESTATAL	HOSPITAL PEDIATRICO DE SINALOA	0	0	0	0	0	0	0	2	0.00	20	0	0	0	-	-
CULIACÁN	SLSSA002556	SSA	HOSPITAL PEDIATRICO DE SINALOA	1	0	-1	4	6	9	3	120	3.33	15	29	19	-10	47.37	14
CULIACÁN	SLSSA002643	SSA	JURISDICCION SANITARIA IV CULIACAN	0	0	0	2	83	85	2	1,156	0.17	19	191	173	-18	49.13	13
CULIACÁN	SLSMP002815	PRIVADA	MEDICA DE LA CIUDAD	0	0	0	6	0	0	0	52	11.54	9	0	0	0	-	-
CULIACÁN	SLSSA000852	SSA	OBISPO	0	0	0	0	0	0	0	0	-	-	0	0	0	-	-
CULIACÁN	SLSSA017455	SSA	OFICINAS JURISDICCIONALES	0	0	0	0	0	0	0	34	0.00	20	0	0	0	-	-
CULIACÁN	SLSMP000440	PRIVADA	OPERADORA NUEVA CLINICA SANTA MARIA S.A DE C.V	0	0	0	3	0	0	0	6	50.00	2	0	0	0	-	-
CULIACÁN	SLSSA000876	SSA	QUILA	0	0	0	0	0	0	0	6	0.00	20	0	0	0	-	-
CULIACÁN	SLSMP000411	PRIVADA	SANATORIO BATIZ RAMOS	0	0	0	0	0	0	0	1	0.00	20	0	0	0	-	-
CULIACÁN	SLSMP000394	PRIVADA	SANATORIO CEMSI CHAPULTEPEC	0	0	0	0	0	0	0	2	0.00	20	0	0	0	-	-
CULIACÁN	SLIMS000143	IMSS	UMF 35 CULIACAN	0	0	0	5	21	42	21	381	1.31	18	40	63	23	66.67	5
CULIACÁN	SLIMS000155	IMSS	UMF 36 CULIACAN	0	0	0	11	8	19	11	195	5.64	11	11	30	19	63.33	7
CULIACÁN	SLIMS000160	IMSS	UMF 46 CULIACAN	0	1	1	6	19	30	11	219	2.74	17	21	40	19	75.00	3
CULIACÁN	SLIMS000172	IMSS	UMF 52 CULIACAN	0	0	0	2	1	5	4	25	8.00	10	2	5	3	100.00	1
CULIACÁN	SLIMS000633	IMSS	UMF 55 CULIACAN	1	1	0	5	2	13	11	132	3.79	14	5	26	21	50.00	11
CULIACÁN	SLIMS000196	IMSS	UMFH 22 EL DORADO	0	0	0	4	0	0	0	12	33.33	4	1	0	-1	-	-
TOTAL MPIO. CULIACAN				37	33	-4	1,080	391	414	23	6,334	17.05		729	717	-12	57.74	
BADIRAGUATO	SLSSA018060	SSA	CARAVANA DE LA SALUD TIPO 0 EL CASTILLO	0	0	0	0	0	0	0	0	-	-	0	0	0	-	-
BADIRAGUATO	SLSSA000362	SSA	HIGUERAS DE ALVAREZ BORBOA(H DELOS MONZO	0	0	0	0	0	0	0	0	-	-	0	0	0	-	-
BADIRAGUATO	SLSSA000246	SSA	HOSPITAL INTEGRAL BADIRAGUATO	0	0	0	0	5	4	-1	39	0.00	1	13	9	-4	44.44	1
TOTAL MPIO. BADIRAGUATO				0	0	0	0	5	4	-1	39	0.00		13	9	-4	44.44	
NAVOLATO	SLIMS000435	IMSS	HGSMF 4 NAVOLATO	0	0	0	3	5	19	14	181	1.66	2	15	32	17	59.38	1
NAVOLATO	SLSSA002491	SSA	HOSPITAL INTEGRAL NAVOLATO	0	0	0	0	2	3	1	32	0.00	3	4	6	2	50.00	2
NAVOLATO	SLSSA002305	SSA	SAN PEDRO	0	0	0	0	1	0	-1	7	0.00	3	2	0	-2	-	-
NAVOLATO	SLIMS000440	IMSS	UMFH 11 VILLA JUAREZ	0	1	1	5	2	4	2	36	13.89	1	2	8	6	50.00	2
TOTAL MPIO. NAVOLATO				0	1	1	8	10	26	16	256	3.13		23	46	23	56.52	
TOTAL JURISDICCION 4, CULIACAN				37	34	-3	1,088	406	444	38	6,629	16.41		765	772	7	57.51	

NUEVA NORMALIDAD

INDICE DE POSITIVIDAD
57.51

TASA DE LETALIDAD
16.41



COVID-19 Sinaloa: Casos y Defunciones **JURISDICCIÓN MAZATLÁN**



SALUD
SECRETARÍA DE SALUD

NUEVA NORMALIDAD

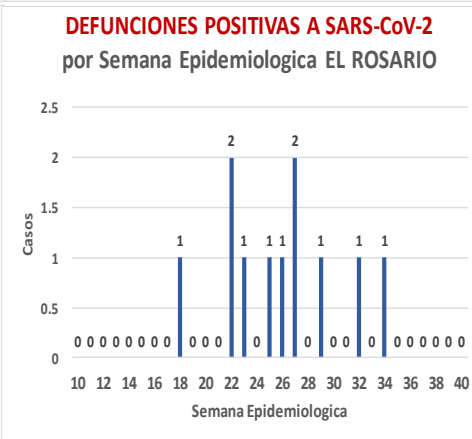
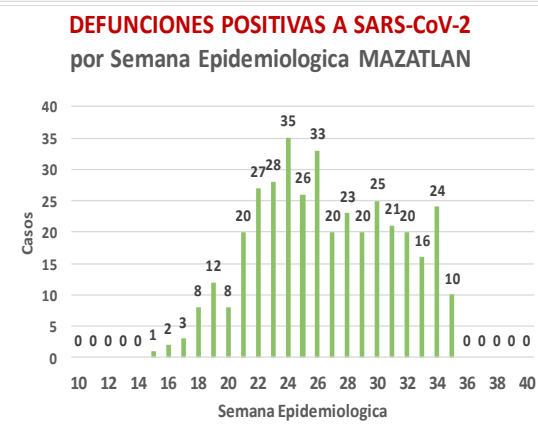
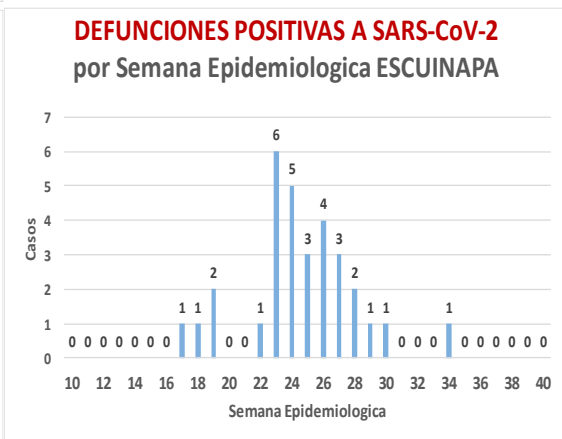
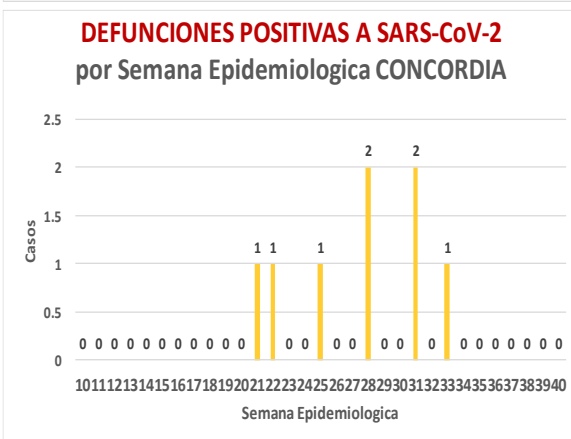
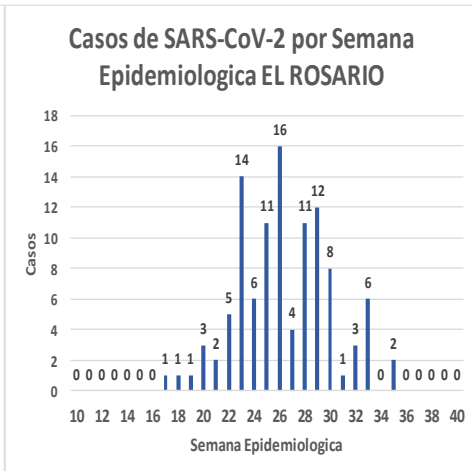
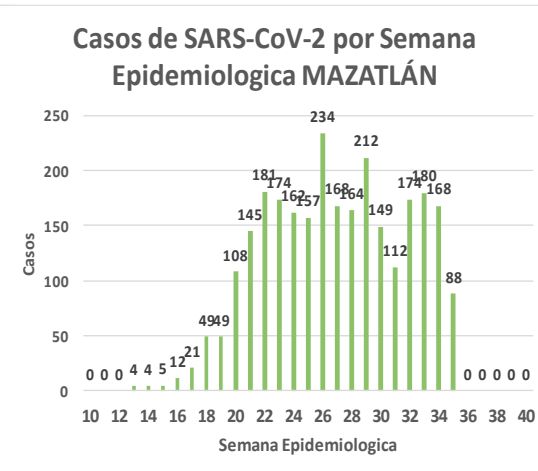
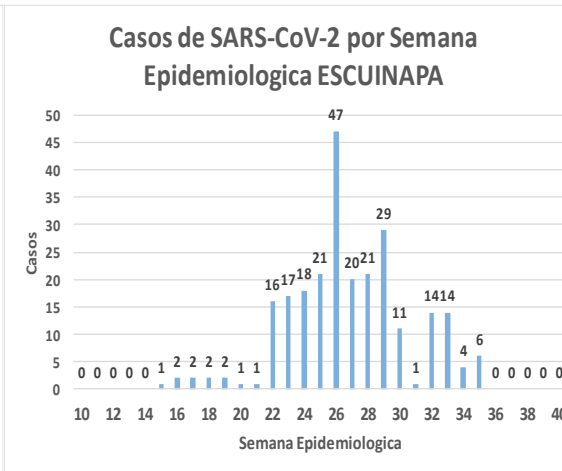
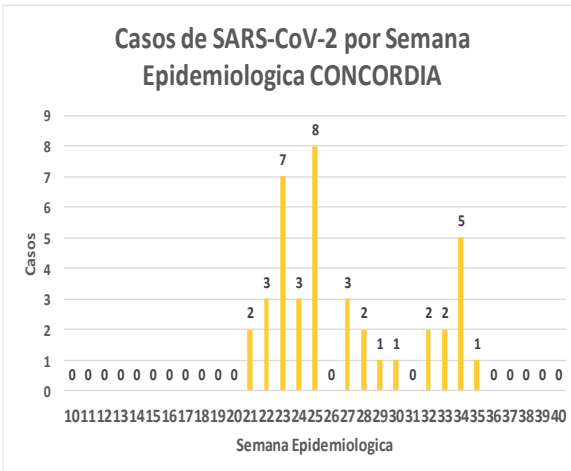
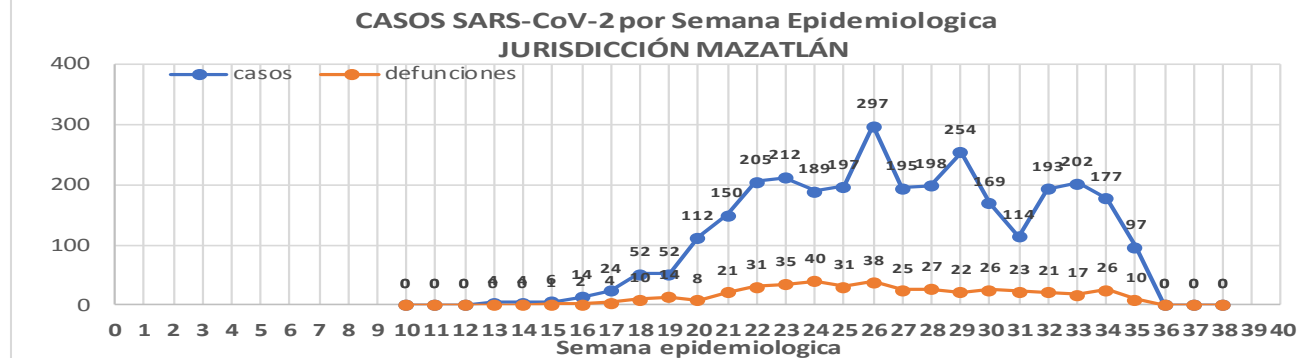
432
Defunciones
Jurisdicción
Mazatlán



Datos actualizados al **miércoles, 26 de agosto de 2020**

JURISDICCION SANITARIA	Casos Acum. SARS-CoV-2*	%
Jurisd. No. 6 Mazatlan	3117	100.0%
CONCORDIA	40	1.3%
ESCUINAPA	250	8.0%
MAZATLAN	2720	87.3%
ROSARIO	107	3.4%

* Municipio de residencia



COVID-19 Sinaloa: Muestreo de Casos **JURISDICCIÓN MAZATLÁN**



SALUD
SECRETARÍA DE SALUD

**NUEVA
NORMALIDAD**

432

**Defunciones
Jurisdicción
MAZATLÁN**



Jurisd. No. 6 Mazatlan

INSTITUCION	NO ADECUADO	RECHAZADA	NO RECIBIDA	SOSPECHOSOS	TOTAL CON MUESTRA	% SOSPECHOSOS
IMSS	0	24	9	1,952	1,985	36.3%
IMSS-OPORTUNIDADES	0	11	0	151	162	3.0%
ISSSTE	1	9	3	296	309	5.7%
PRIVADA	3	0	1	243	247	4.5%
SEDENA	0	2	2	187	191	3.5%
SEMAR	0	6	2	138	146	2.7%
SSA	11	10	5	2,120	2,146	39.3%
PEMEX	0	0	0	3	3	0.1%
ESTATAL	0	0	0	1	1	0.0%
MUNICIPAL	2	0	0	269	271	5.0%
TOTAL	17	62	22	5,360	5,461	100.0%
	0.3%	1.1%	0.4%	98.2%	100.0%	

RESULTADO DEFINITIVO EN PLATAFORMA SISVER; JUR MAZATLÁN

SARS-CoV-2	3141
NEGATIVO	1977
NO RECIBIDA	22
INF AH1N1 PMD	4
RECHAZADA	62
B	7
A H3	3
METAPNEUMOVIRUS	1
ENTEROV//RHINOVIRUS	1
CORONA OC43	0
NO ADECUADO	17
INF A	0
CORONA 229E	0
CORONA NL63	0
CORONA HKU1	0
VSR	0
ADENOVIRUS	0
PARAINFLUENZA 3	0
NO SUBTIPIFICADO	0

INFORMACION AL DIA : miércoles, 26 de agosto de 2020

SE TOMO MUESTRA PERO SIN RECEPCION EN LABORATORIO

Municipios	IMSS	IMSS- OPORTUNIDADES	ISSSTE	PRIVADA	SEDENA	SEMAR	SSA	PEMEX	ESTATAL	MUNICIPAL	TOTAL
CONCORDIA	0	2	1	1	0	0	1	0	0	0	5
ESCUINAPA	0	0	1	0	0	0	21	0	0	0	22
MAZATLAN	39	4	15	61	13	10	41	0	0	3	186
ROSARIO	0	0	4	3	0	0	6	0	0	0	213
TOTAL	39	6	21	65	13	10	69	0	0	3	426

COVID-19 Sinaloa: Informe ejecutivo: JURISDICCIÓN MAZATLÁN

Unidades de Salud que han reportado en SISVER

MUNICIPIO	CLUES	SECTOR	UNIDAD	Defunciones en la Semana Epidemiológica			Total Defunciones Asociadas a SarsCov-2	Casos confirmados en la Semana Epidemiológica			Total de Casos Confirmados	Tasa letalidad X 100 (D/G)*100	Lugar Letalidad	PRUEBAS REALIZADAS en la Sem Epidemiológica			INDICE DE POSITIVIDAD	Lugar de Índice de POSITIVIDAD
				SEM EPI NUM-33	SEM EPI NUM-34	Aumento		SEM EPI NUM-33	SEM EPI NUM-34	Aumento				SEM EPI NUM-33	SEM EPI NUM-34	Aumento		
MAZATLÁN	XXDES002099	SSA	BRIGADA EPIDEMIOLOGICA MAZATLAN	0	0	0	0	0	0	0	0	-	-	0	0	0	-	-
MAZATLÁN	SLSMP000732	PRIVADA	CLINICA HOSPITAL MARIA DEL MAR	0	0	0	2	0	0	0	11	18.18	6	0	0	0	-	-
MAZATLÁN	SLSMP000621	PRIVADA	CLINICA DEL MAR DE MAZATLAN S.A DE C.V.	0	1	1	4	1	0	-1	23	17.39	7	2	1	-1	0.00	13
MAZATLÁN	SLIMS000341	IMSS	HGZMF 3 MAZATLAN	10	18	8	214	65	81	16	1,008	21.23	3	104	146	42	55.48	7
MAZATLÁN	SLSSA002585	SSA	HOSPITAL GENERAL DE MAZATLAN	0	0	0	56	28	12	-16	272	20.59	4	37	23	-14	52.17	8
MAZATLÁN	SLSMM000014	MUNICIPAL	HOSPITAL MARGARITA MAZA DE JUAREZ	0	0	0	10	6	11	5	176	5.68	11	12	14	2	78.57	3
MAZATLÁN	SLSMP002844	PRIVADA	HOSPITAL MARINA MAZATLAN	0	0	0	5	6	2	-4	64	7.81	10	7	6	-1	33.33	12
MAZATLÁN	SLSDN000016	SEDENA	HOSPITAL MILITAR REGIONAL DE MAZATLAN, SIN.	2	3	1	20	10	6	-4	153	13.07	8	12	7	-5	85.71	2
MAZATLÁN	SLSMA000022	SEMAR	HOSPITAL NAVAL DE MAZATLAN	3	0	-3	24	5	10	5	85	28.24	2	10	14	4	71.43	4
MAZATLÁN	SLSMP000616	PRIVADA	HOSPITAL SHARP MAZATLAN S. A DE C. V.	0	0	0	7	0	0	0	35	20.00	5	0	0	0	-	-
MAZATLÁN	SLIMO000733	IMSS-OPORTUNIDADES	HR VILLA UNION	0	1	1	9	1	4	3	92	9.78	9	3	8	5	50.00	9
MAZATLÁN	SLSSA002655	SSA	JURISDICCION SANITARIA VI MAZATLAN	0	0	0	0	23	16	-7	341	0.00	14	45	33	-12	48.48	10
MAZATLÁN	SLIST000196	ISSSTE	MAZATLAN	1	4	3	71	11	7	-4	206	34.47	1	11	8	-3	87.50	1
MAZATLÁN	SLSSA001576	SSA	MAZATLAN (COL. 20 DE NOVIEMBRE)	0	0	0	0	0	0	0	0	-	-	0	1	1	0.00	13
MAZATLÁN	SLSSA001605	SSA	MAZATLAN (COL. CENTRO)	0	0	0	0	24	11	-13	302	0.00	14	29	19	-10	57.89	6
MAZATLÁN	SLSSA017501	SSA	OFICINAS JURISDICCIONALES	0	0	0	0	0	0	0	0	-	-	0	0	0	-	-
MAZATLÁN	SLIMS000353	IMSS	UMF 45 MAZATLAN	1	0	-1	2	4	4	0	50	4.00	13	6	10	4	40.00	11
MAZATLÁN	SLIMS000645	IMSS	UMF 56 PRADOS	0	0	0	3	6	13	7	60	5.00	12	8	20	12	65.00	5
MAZATLÁN	SLSSA002515	SSA	VALLE DEL JARIPILLO	0	0	0	0	0	0	0	0	-	-	0	0	0	-	-
TOTAL MPIO. MAZATLAN				17	27	10	427	190	177	-13	2,878	14.84		286	310	24	57.10	
CONCORDIA	XXDES002097	SSA	BRIGADA EPIDEMIOLOGICA CONCORDIA	0	0	0	0	0	0	0	0	-	-	0	0	0	-	-
CONCORDIA	SLSSA000485	SSA	CONCORDIA	0	0	0	0	0	0	0	10	0.00	2	1	0	-1	-	-
CONCORDIA	SLSSA000473	SSA	HOSPITAL INTEGRAL CONCORDIA	0	0	0	1	1	2	1	13	7.69	1	3	2	-1	100.00	1
TOTAL MPIO. CONCORDIA				0	0	0	1	1	2	1	23	4.35		4	2	-2	100.00	
ROSARIO	SLIMO000832	IMSS-OPORTUNIDADES	EL POZOLE	0	0	0	0	0	0	0	0	-	-	0	0	0	-	-
ROSARIO	SLIST000225	ISSSTE	EL ROSARIO	0	0	0	0	0	0	0	1	0.00	2	0	0	0	-	-
ROSARIO	SLSSA001873	SSA	HOSPITAL INTEGRAL DE EL ROSARIO	0	0	0	2	3	0	-3	60	3.33	1	4	0	-4	-	-
ROSARIO	SLIMS000406	IMSS	UMFH 31 EL ROSARIO	0	0	0	0	0	0	0	3	0.00	2	0	0	0	-	-
TOTAL MPIO. ROSARIO				0	0	0	2	3	0	-3	64	3.13		4	0	-4	-	
ESCUINAPA	SLSSA001132	SSA	ESCUINAPA	0	0	0	1	0	0	0	11	9.09	2	0	0	0	-	-
ESCUINAPA	SLSSA018253	SSA	HOSPITAL GENERAL ESCUINAPA	1	0	-1	14	14	2	-12	189	7.41	3	23	4	-19	50.00	1
ESCUINAPA	SLSSA001173	SSA	TEACAPAN	0	0	0	0	0	0	0	0	-	-	0	0	0	-	-
ESCUINAPA	SLIMS000230	IMSS	UMFH 29 ESCUINAPA	0	0	0	2	0	0	0	16	12.50	1	0	0	0	-	-
TOTAL MPIO. ESCUINAPA				1	0	-1	17	14	2	-12	216	7.87		23	4	-19	50.00	
TOTAL JURISDICCION 6, MAZATLÁN				18	27	9	447	208	181	-27	3,181	14.05		317	316	-1	57.28	

NUEVA NORMALIDAD

INDICE DE POSITIVIDAD
57.28

TASA DE LETALIDAD
14.05



COVID-19 Sinaloa: Casos y Defunciones **JURISDICCIÓN GUASAVE**



NUEVA NORMALIDAD

392

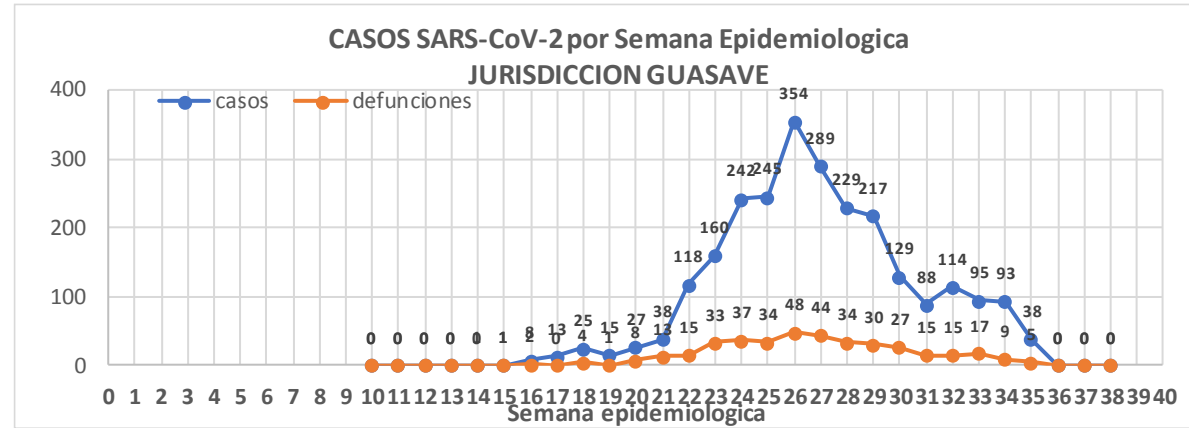
Defunciones Jurisdicción GUASAVE



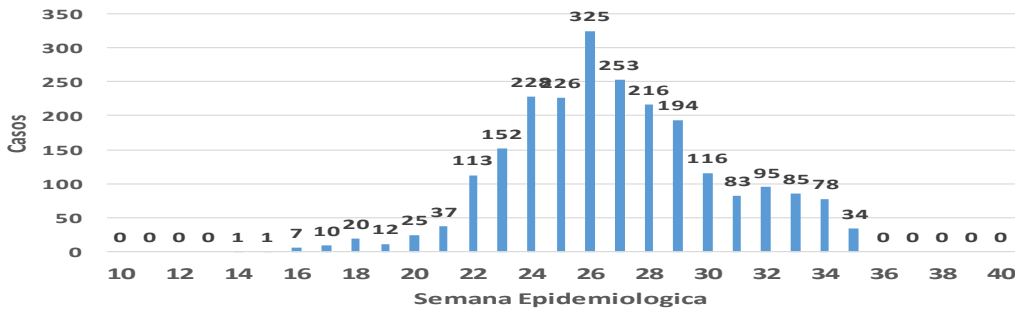
Datos actualizados al **miércoles, 26 de agosto de 2020**

JURISDICCION SANITARIA	Casos Acum. SARS-CoV-2*	%
Jurisd. No. 2 Guasave	2539	100.0%
GUASAVE	2311	91.0%
SINALOA	228	9.0%

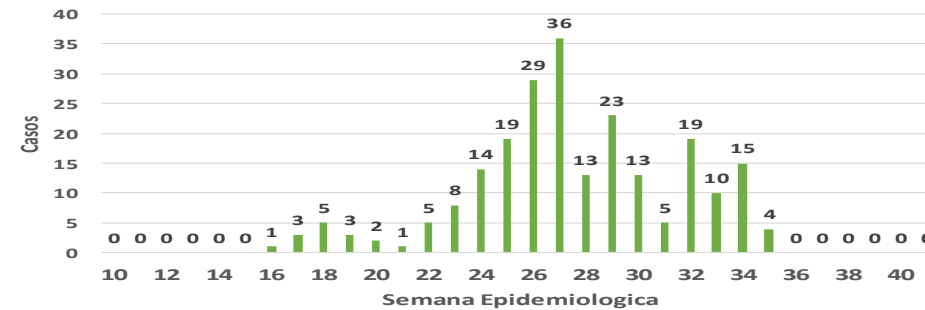
* Municipio de residencia



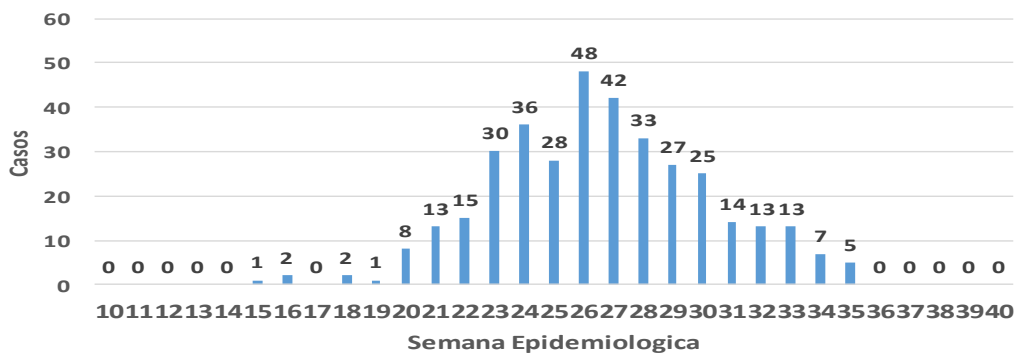
Casos de SARS-CoV-2 por Semana Epidemiologica GUASAVE



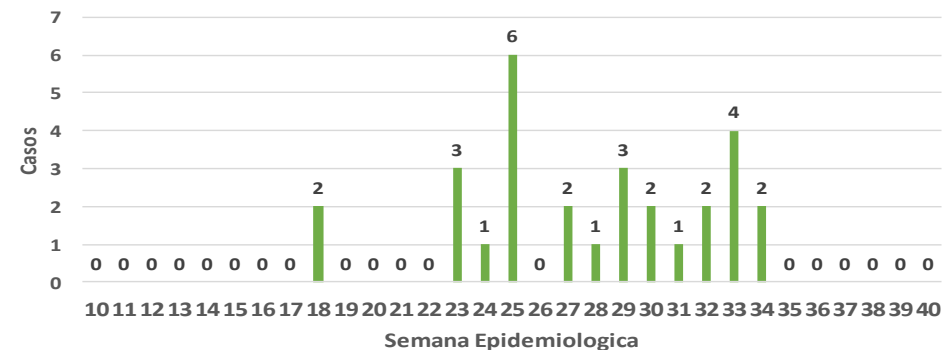
Casos de SARS-CoV-2 por Semana Epidemiologica SINALOA DE LEYVA



DEFUNCIONES POSITIVAS A SARS-CoV-2 por Semana Epidemiologica GUASAVE



DEFUNCIONES POSITIVAS A SARS-CoV-2 por Semana Epidemiologica SINALOA DE LEYVA



COVID-19 Sinaloa: Muestreo de Casos JURISDICCIÓN GUASAVE



NUEVA NORMALIDAD

392

**Defunciones
Jurisdicción
GUASAVE**



Jurisd. No. 2 Guasave						
INSTITUCION	NO ADECUADO	RECHAZADA	NO RECIBIDA	SOSPECHOSOS	TOTAL CON MUESTRA	% SOSPECHOSOS
IMSS	0	83	6	2,588	2,677	58.7%
IMSS-OPORTUNIDADES	0	2	0	12	14	0.3%
ISSSTE	1	0	0	82	83	1.8%
PRIVADA	0	0	0	41	41	0.9%
SEDENA	0	0	0	0	0	0.0%
SEMAR	0	0	0	4	4	0.1%
SSA	6	11	0	1,713	1,730	38.0%
PEMEX	0	0	0	1	1	0.0%
ESTATAL	0	0	0	7	7	0.2%
MUNICIPAL	0	0	0	0	0	0.0%
TOTAL	7	96	6	4,448	4,557	100.0%
	0.2%	2.1%	0.1%	97.6%	100.0%	

RESULTADO DEFINITIVO EN PLATAFORMA SISVER; JUR GUASAVE	
SARS-CoV-2	2556
NEGATIVO	1718
NO RECIBIDA	6
INF AH1N1 PMD	11
RECHAZADA	96
B	5
A H3	5
METAPNEUMOVIRUS	2
ENTEROV//RHINOVIRUS	5
CORONA OC43	0
NO ADECUADO	7
INF A	0
CORONA 229E	0
CORONA NL63	0
CORONA HKU1	0
VSR	0
ADENOVIRUS	0
PARAINFLUENZA 3	0
NO SUBTIPIFICADO	0

INFORMACION AL DIA : miércoles, 26 de agosto de 2020

SE TOMO MUESTRA PERO SIN RECEPCION EN LABORATORIO

Municipios	IMSS	IMSS-OPORTUNIDADES	ISSSTE	PRIVADA	SEDENA	SEMAR	SSA	PEMEX	ESTATAL	MUNICIPAL	TOTAL
GUASAVE	107	0	2	10	0	0	20	0	0	0	139
SINALOA	1	0	0	3	0	0	5	0	0	0	9
TOTAL JURISDICCION	108	0	2	13	0	0	25	0	0	0	148

COVID-19 Sinaloa: Informe ejecutivo: JURISDICCIÓN GUASAVE

Unidades de Salud que han reportado en SISVER

MUNICIPIO	CLUES	SECTOR	UNIDAD	Defunciones en la Semana Epidemiológica			Total Defunciones Asociadas a SarsCov-2	Casos confirmados en la Semana Epidemiológica			Total de Casos Confirmados	Tasa letalidad X 100 (D/G)*100	Lugar Letalidad	PRUEBAS REALIZADAS en la Sem Epidemiológica			INDICE DE POSITIVIDAD	Lugar de Índice de Positividad
				SEM EPI NUM-33	SEM EPI NUM-34	Aumento		SEM EPI NUM-33	SEM EPI NUM-34	Aumento				SEM EPI NUM-33	SEM EPI NUM-34	Aumento		
GUASAVE	SLSSA001296	SSA	BACHOCO	0	0	0	0	0	0	0	1	0.00	4	0	0	0	-	-
GUASAVE	SLSSA001301	SSA	BAMOA	0	0	0	0	0	0	0	5	0.00	4	0	0	0	-	-
GUASAVE	XXDES002086	SSA	BRIGADA EPIDEMIOLOGICA GUASAVE	0	0	0	0	0	0	0	0	-	-	0	0	0	-	-
GUASAVE	SLSSA018224	SSA	CENTRO DE SALUD GUASAVE II	0	0	0	1	34	17	-17	470	0.21	3	75	56	-19	30.36	2
GUASAVE	SLSSA001354	SSA	COREREPE (EL GALLO)	0	0	0	0	0	0	0	1	0.00	4	0	0	0	-	-
GUASAVE	SLSSA001366	SSA	EL CUBILETE (EL NUMERO UNO)	0	0	0	0	0	0	0	2	0.00	4	0	0	0	-	-
GUASAVE	SLSSA001412	SSA	EL HUITUSSI	0	0	0	0	0	0	0	0	-	-	0	0	0	-	-
GUASAVE	SLSSA001395	SSA	GABRIEL LEYVA SOLANO (BENITO JUAREZ)	0	0	0	0	0	0	0	2	0.00	4	0	0	0	-	-
GUASAVE	SLSSA001383	SSA	GABRIEL LEYVA SOLANO (EL BATAMOTE)	0	0	0	0	0	0	0	1	0.00	4	0	0	0	-	-
GUASAVE	SLIST000160	ISSSTE	GUASAVE	0	0	0	0	0	0	0	0	-	-	0	0	0	-	-
GUASAVE	SLIMS000271	IMSS	HGZMF 32 GUASAVE	8	5	-3	227	41	49	8	1,462	15.53	2	59	108	49	45.37	1
GUASAVE	SLSSA001255	SSA	HOSPITAL GENERAL GUASAVE	4	1	-3	76	5	4	-1	225	33.78	1	11	14	3	28.57	3
GUASAVE	SLSSA001400	SSA	JUAN JOSE RIOS	0	0	0	0	0	0	0	4	0.00	4	0	0	0	-	-
GUASAVE	SLSSA001313	SSA	LA BRECHA	0	0	0	0	0	0	0	2	0.00	4	0	0	0	-	-
GUASAVE	SLSSA001511	SSA	LA TRINIDAD	0	0	0	0	0	0	0	3	0.00	4	0	0	0	-	-
GUASAVE	SLSSA001470	SSA	LAS QUEMAZONES	0	0	0	0	0	0	0	1	0.00	4	0	0	0	-	-
GUASAVE	SLSSA001424	SSA	LEON FONSECA (ESTACION VERDURA)	0	0	0	0	0	0	0	3	0.00	4	0	0	0	-	-
GUASAVE	SLSSA001436	SSA	NIO	0	0	0	0	0	0	0	3	0.00	4	0	0	0	-	-
GUASAVE	SLSSA001441	SSA	PALOS BLANCOS	0	0	0	0	0	0	0	3	0.00	4	0	0	0	-	-
GUASAVE	SLSSA001506	SSA	SAN RAFAEL (GRAL.MIGUEL VALLE DAVALOS)	0	0	0	0	0	0	0	3	0.00	4	0	0	0	-	-
GUASAVE	SLIMS000312	IMSS	UMFH 15 JUAN JOSE RIOS	0	0	0	0	0	0	0	4	0.00	4	0	0	0	-	-
TOTAL MPIO. GUASAVE				12	6	-6	304	80	70	-10	2195	13.85		145	178	33	39.33	
SINALOA	SLSSA002211	SSA	ESTACION NARANJO	0	0	0	0	0	0	0	4	0.00	1	0	0	0	-	-
SINALOA	SLSSA002141	SSA	SINALOA DE LEYVA	0	0	0	0	9	11	2	102	0.00	1	23	26	3	42.31	-
SINALOA	SLSSA017361	SSA	UNIDAD TECNICO ADMINSTRATIVA	0	0	0	0	0	0	0	0	-	-	0	0	0	-	-
TOTAL MPIO. SINALOA DE LEYVA				0	0	0	0	9	11	2	106	0.00		23	26	3	42.31	
TOTAL JURISDICCION 2, GUASAVE				12	6	-6	304	89	81	-8	2,301	13.21		168	204	36	39.71	

NUEVA NORMALIDAD

INDICE DE POSITIVIDAD
39.71

TASA DE LETALIDAD
13.21



COVID-19 Sinaloa: Casos y Defunciones **JURISDICCION GUAMUCHIL**



SALUD
SECRETARÍA DE SALUD

NUEVA NORMALIDAD

193

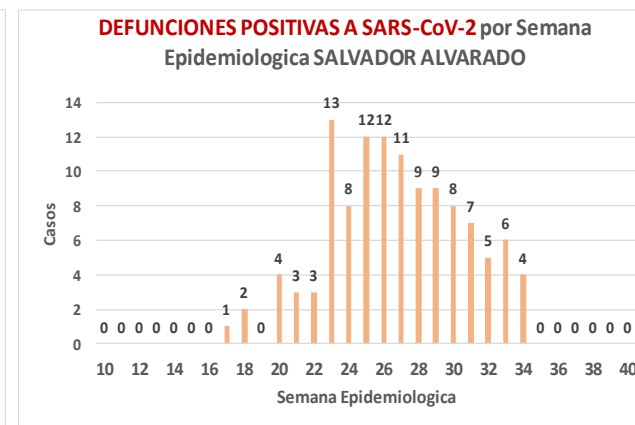
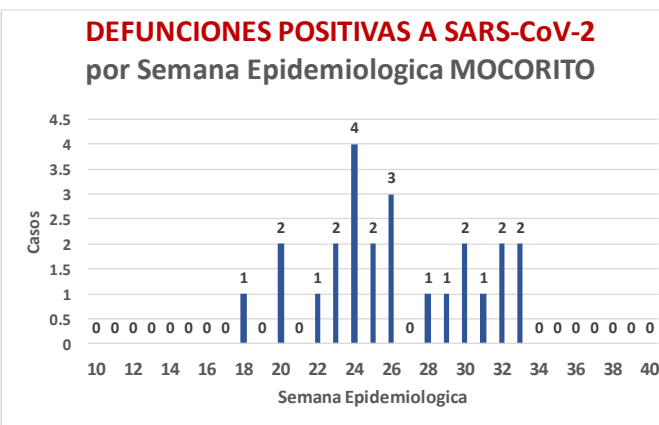
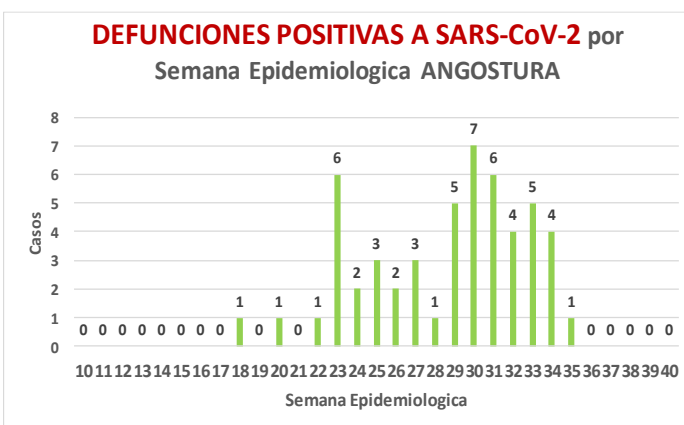
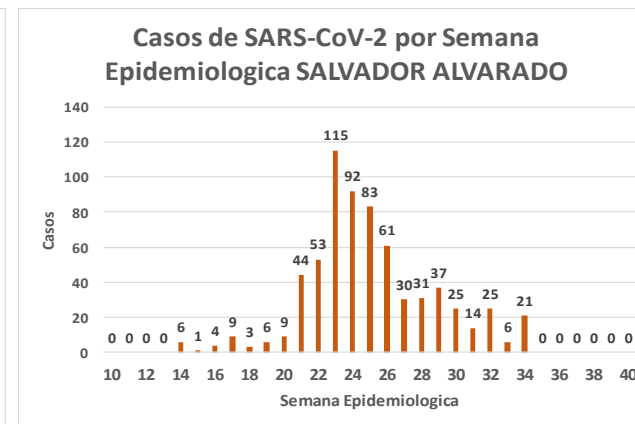
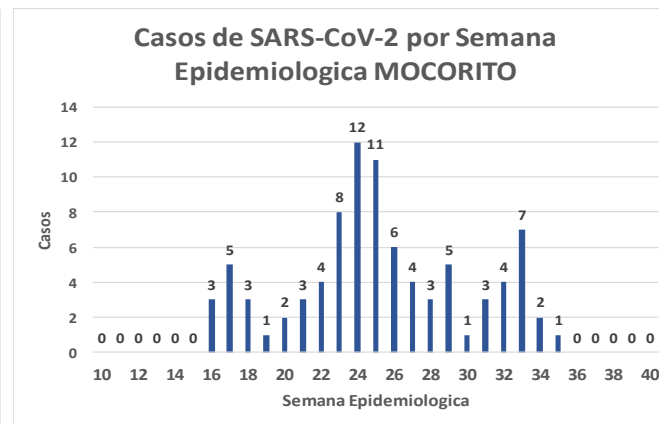
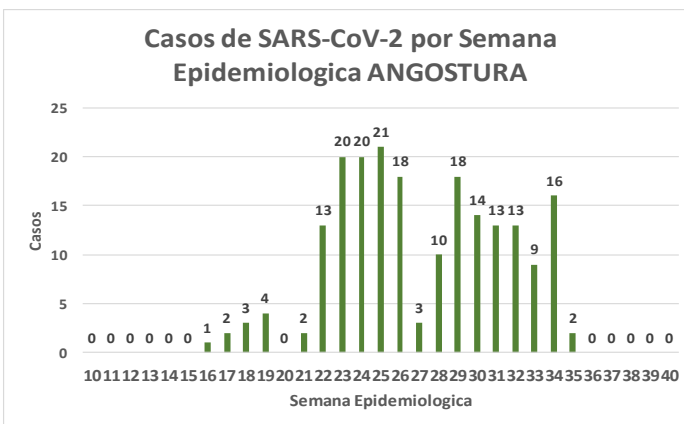
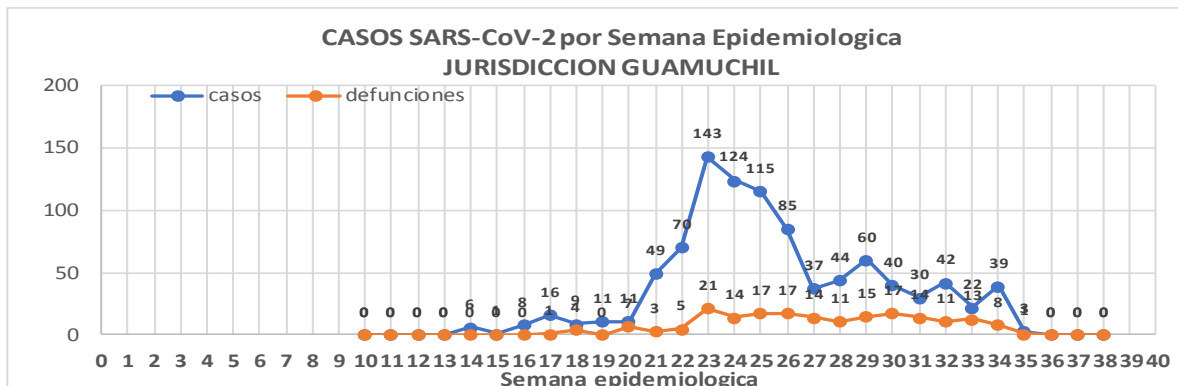
Defunciones Jurisdicción GUAMUCHIL



Datos actualizados al **miércoles, 26 de agosto de 2020**

JURISDICCION SANITARIA	Casos Acum. SARS-CoV-2*	%
Jurisd. No. 3 Guamuchil	965	100.0%
ANGOSTURA	202	20.9%
MOCORITO	88	9.1%
SALVADOR ALVARADO	675	69.9%

* Municipio de residencia



COVID-19 Sinaloa: Muestreo de Casos **JURISDICCión GUAMUCHIL**



Jurisd. No. 3 Guamuchil

INSTITUCION	NO ADECUADO	RECHAZADA	NO RECIBIDA	SOSPECHOSOS	TOTAL CON MUESTRA	% SOSPECHOSOS
IMSS	0	5	1	487	493	31.6%
IMSS-OPORTUNIDADES	0	0	0	0	0	0.0%
ISSSTE	0	1	0	58	59	3.8%
PRIVADA	0	0	1	16	17	1.1%
SEDENA	0	0	0	3	3	0.2%
SEMAR	0	0	0	0	0	0.0%
SSA	1	6	0	969	976	62.6%
PEMEX	0	0	0	0	0	0.0%
ESTATAL	0	0	0	11	11	0.7%
MUNICIPAL	0	0	0	0	0	0.0%
TOTAL	1	12	2	1,544	1,559	100.0%
	0.1%	0.8%	0.1%	99.0%	100.0%	

RESULTADO DEFINITIVO EN PLATAFORMA SISVER; JUR GUAMUCHIL

SARS-CoV-2	968
NEGATIVO	527
NO RECIBIDA	2
INF AH1N1 PMD	0
RECHAZADA	12
B	1
A H3	0
METAPNEUMOVIRUS	0
ENTEROV//RHINOVIRUS	3
CORONA OC43	0
NO ADECUADO	1
INF A	0
CORONA 229E	0
CORONA NL63	0
CORONA HKU1	0
VSR	0
ADENOVIRUS	0
PARAINFLUENZA 3	0
NO SUBTIPIFICADO	0

NUEVA NORMALIDAD

193

Defunciones
Jurisdicción
GUAMUCHIL

INFORMACION AL DIA : miércoles, 26 de agosto de 2020

SE TOMO MUESTRA PERO SIN RECEPCION EN LABORATORIO

Municipios	IMSS	IMSS-OPORTUNIDADES	ISSSTE	PRIVADA	SEDENA	SEMAR	SSA	PEMEX	ESTATAL	MUNICIPAL	TOTAL
ANGOSTURA	9	0	0	2	1	0	8	0	0	0	20
MOCORITO	1	0	1	7	0	0	2	0	0	0	11
SALVADOR ALVARADO	9	0	0	0	0	0	5	0	0	0	14
TOTAL JURISDICCION	19	0	1	9	1	0	15	0	0	0	45



COVID-19 Sinaloa: Informe ejecutivo: JURISDICCION GUAMUCHIL

Unidades de Salud que han reportado en SISVER

MUNICIPIO	CLUES	SECTOR	UNIDAD	Defunciones en la Semana Epidemiologica			Total Defunciones Asociadas a SarsCov-2	Casos confirmados en la Semana Epidemiologica			Total de Casos Confirmados	Tasa letalidad X 100 (D/G)*100	Lugar Letalidad	PRUEBAS REALIZADAS en la Sem Epidemiologica			INDICE DE POSITIVIDAD	Lugar de Indice de POSITIVIDAD
				SEM EPI NUM-33	SEM EPI NUM-34	Aumento		SEM EPI NUM-33	SEM EPI NUM-34	Aumento				SEM EPI NUM-33	SEM EPI NUM-34	Aumento		
SALVADOR ALVARADO	SLSSA001955	SSA	CENTRO DE SALUD GUAMUCHIL	0	0	0	0	0	0	0	-	-	0	0	0	-	-	
SALVADOR ALVARADO	SLIST000230	ISSSTE	GUAMUCHIL	0	0	0	0	0	0	0	-	-	0	0	0	-	-	
SALVADOR ALVARADO	SLIMS000411	IMSS	HGSMF 30 GUAMUCHIL	8	6	-2	99	9	31	22	313	31.63	1	12	41	29	75.61	
SALVADOR ALVARADO	SLSSA018113	SSA	HOSPITAL GENERAL DE GUAMUCHIL	1	2	1	51	4	5	1	281	18.15	2	19	11	-8	45.45	
SALVADOR ALVARADO	SLSSA002631	SSA	JURISDICCION SANITARIA III GUAMUCHIL	0	0	0	0	1	1	0	223	0.00	3	5	3	-2	33.33	
TOTAL MPIO. SALVADOR ALVARADO				9	8	-1	150	14	37	23	817	18.36		36	55	19	67.27	
ANGOSTURA	SLSSA000193	SSA	HOSPITAL INTEGRAL ANGOSTURA	0	0	0	0	0	0	0	19	0.00	1	0	0	0	-	
ANGOSTURA	SLIMS000090	IMSS	UMF 51 LA ANGOSTURA	0	0	0	0	0	0	0	0	-	-	0	0	0	-	
TOTAL MPIO. ANGOSTURA				0	0	0	0	0	0	0	19	0.00		0	0	0	-	
MOCORITO	SLSSA001716	SSA	HOSPITAL INTEGRAL MOCORITO	0	0	0	1	0	0	0	16	6.25	1	0	0	0	-	
TOTAL MPIO. MOCORITO				0	0	0	1	0	0	0	16	6.25		0	0	0	-	
TOTAL JURISDICCION 3, GUAMUCHIL				9	8	-1	151	14	37	23	852	17.72		36	55	19	67.27	

NUEVA NORMALIDAD

INDICE DE POSITIVIDAD
67.27

TASA DE LETALIDAD
17.72

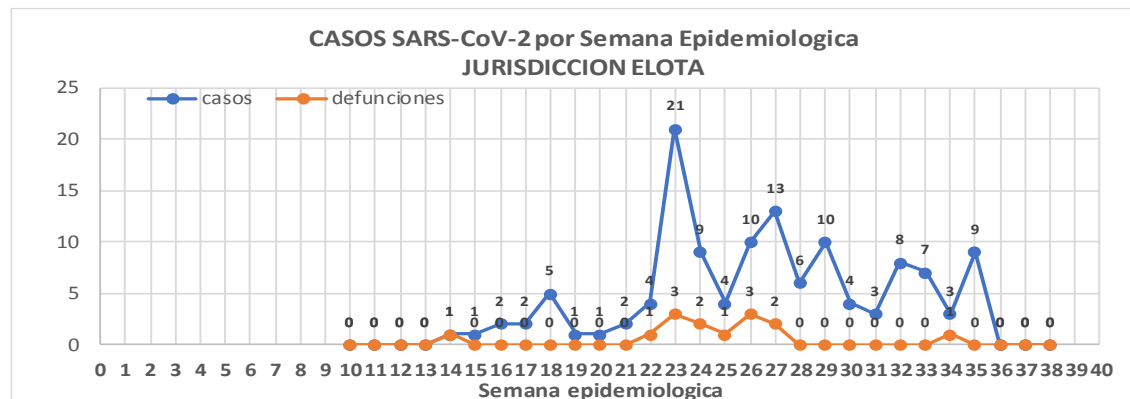


COVID-19 Sinaloa: Casos y Defunciones JURISDICCIÓN ELOTA

Datos actualizados al **miércoles, 26 de agosto de 2020**

JURISDICCION SANITARIA	Casos Acum. SARS-CoV-2*	%
Jurisd. No. 5 Elota	126	100.0%
COSALA	58	46.0%
ELOTA	38	30.2%
SAN IGNACIO	30	23.8%

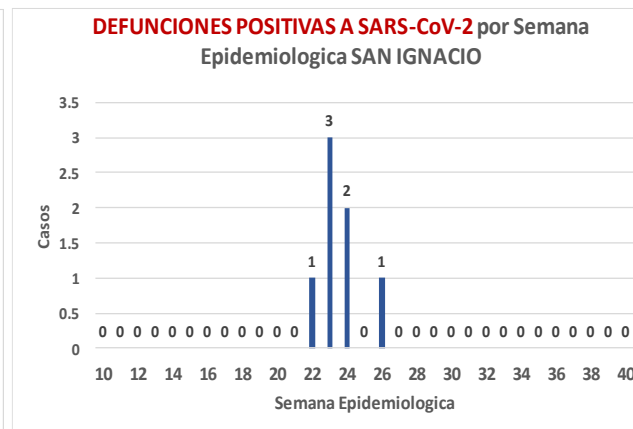
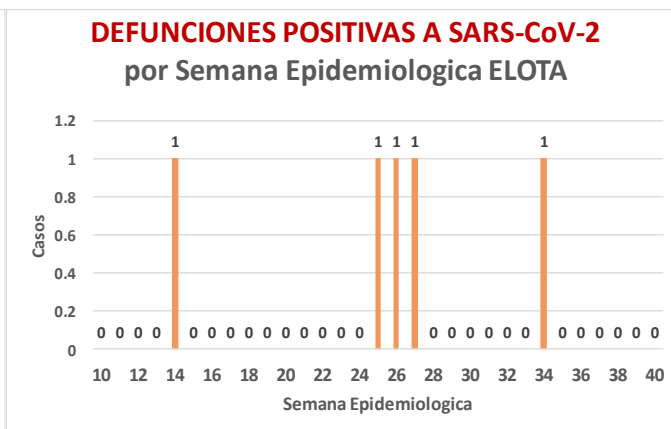
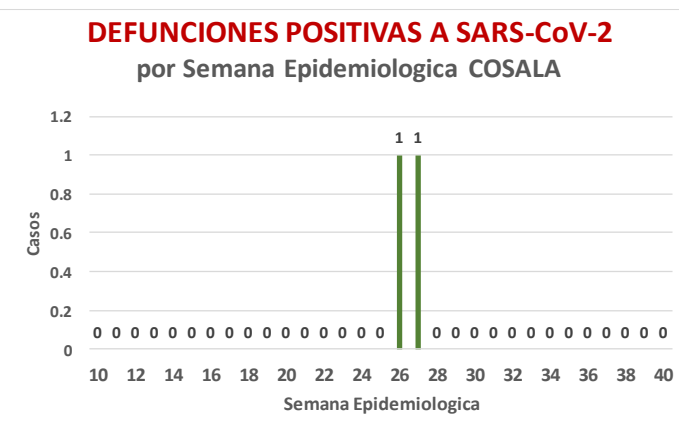
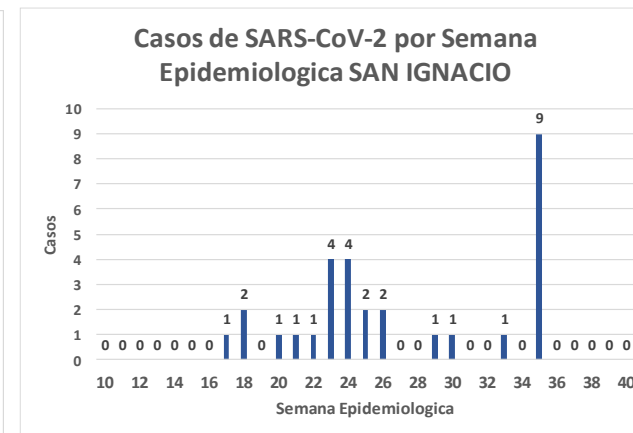
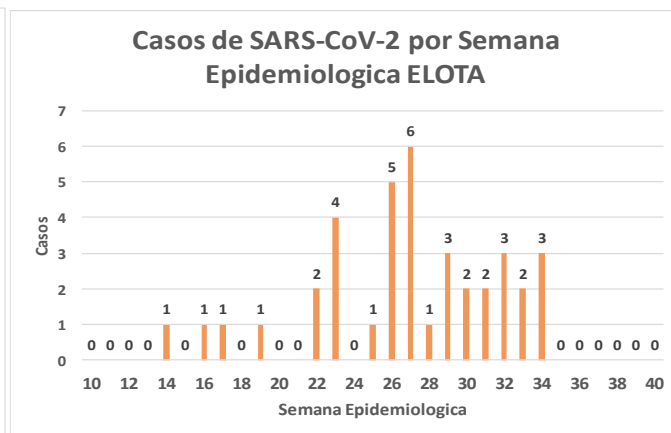
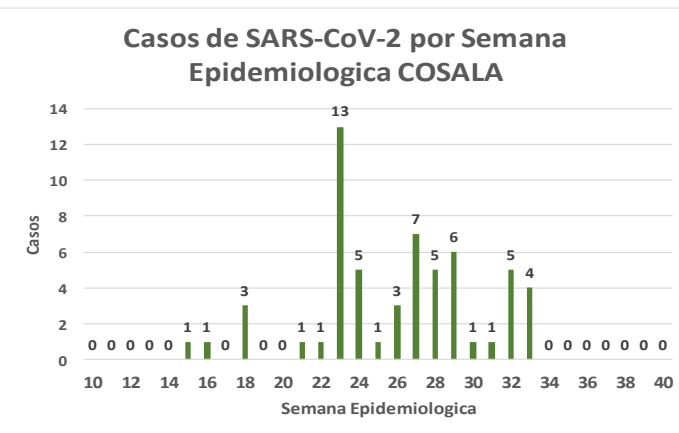
* Municipio de residencia



NUEVA NORMALIDAD

14

Defunciones Jurisdicción ELOTA



COVID-19 Sinaloa: Muestreo de Casos JURISDICCIÓN ELOTA



**NUEVA
NORMALIDAD**

14

**Defunciones
Jurisdicción
ELOTA**



Jurisd. No. 5 Elota

INSTITUCION	NO ADECUADO	RECHAZADA	NO RECIBIDA	SOSPECHOSOS	TOTAL CON MUESTRA	% SOSPECHOSOS
IMSS	0	0	0	23	23	9.6%
IMSS-OPORTUNIDADES	0	0	0	1	1	0.4%
ISSSTE	0	0	0	25	25	10.4%
PRIVADA	0	0	0	7	7	2.9%
SEDENA	0	0	0	3	3	1.3%
SEMAR	0	0	0	0	0	0.0%
SSA	1	0	0	176	177	73.8%
PEMEX	0	0	0	0	0	0.0%
ESTATAL	0	0	0	3	3	1.3%
MUNICIPAL	0	0	0	1	1	0.4%
TOTAL	1	0	0	239	240	100.0%
	0.4%	0.0%	0.0%	99.6%	100.0%	

RESULTADO DEFINITIVO EN PLATAFORMA SISVER; JUR ELOTA

SARS-CoV-2	129
NEGATIVO	88
NO RECIBIDA	0
INF AH1N1 PMD	1
RECHAZADA	0
B	4
A H3	0
METAPNEUMOVIRUS	1
ENTEROV//RHINOVIRUS	3
CORONA OC43	1
NO ADECUADO	1
INF A	0
CORONA 229E	0
CORONA NL63	0
CORONA HKU1	0
VSR	0
ADENOVIRUS	1
PARAINFLUENZA 3	0
NO SUBTIPIFICADO	0

INFORMACION AL DIA : miércoles, 26 de agosto de 2020

SE TOMO MUESTRA PERO SIN RECEPCION EN LABORATORIO

Municipios	IMSS	IMSS-OPORTUNIDADES	ISSSTE	PRIVADA	SEDENA	SEMAR	SSA	PEMEX	ESTATAL	MUNICIPAL	TOTAL
COSALA	0	0	0	0	0	0	6	0	0	0	6
ELOTA	0	0	0	1	0	0	0	0	1	0	2
SAN IGNACIO	0	0	1	2	0	0	0	0	0	0	3
TOTAL JURISDICCION	0	0	1	3	0	0	6	0	1	0	11

COVID-19 Sinaloa: Informe ejecutivo: JURISDICCión ELOTA

Unidades de Salud que han reportado en SISVER

MUNICIPIO	CLUES	SECTOR	UNIDAD	Defunciones en la Semana Epidemiológica			Total Defunciones Asociadas a SarsCov-2	Casos confirmados en la Semana Epidemiológica			Total de Casos Confirmados	Tasa letalidad X 100 (D/G)*100	Lugar Letalidad	PRUEBAS REALIZADAS en la Sem Epidemiológica			INDICE DE POSITIVIDAD	Lugar de Índice de POSITIVIDAD
				SEM EPI NUM-33	SEM EPI NUM-34	Aumento		SEM EPI NUM-33	SEM EPI NUM-34	Aumento				SEM EPI NUM-33	SEM EPI NUM-34	Aumento		
ELOTA	SLSSA017594	SSA	HOSPITAL GENERAL LA CRUZ	0	0	0	0	0	0	0	6	0.00	1	0	0	0	-	-
ELOTA	SLSSA001086	SSA	LA CRUZ	0	0	0	0	0	0	0	0	-	-	0	0	0	-	-
ELOTA	SLIMS000225	IMSS	UMF 21 LA CRUZ	0	0	0	0	0	1	1	3	0.00	1	0	2	2	50.00	1
TOTAL MPIO. ELOTA				0	0	0	0	0	1	1	9	0.00		0	2	2	50.00	
COSALÁ	SLSSA000572	SSA	HOSPITAL INTEGRAL COSALA	0	0	0	0	3	0	-3	48	0.00	1	5	1	-4	0.00	1
TOTAL MPIO. COSALA				0	0	0	0	3	0	-3	48	0.00		5	1	-4	0.00	
SAN IGNACIO	SLSSA017570	SSA	HOSPITAL INTEGRAL SAN IGNACIO	0	0	0	0	0	0	0	0	-	-	0	0	0	-	-
TOTAL MPIO. SAN IGNACIO				0	0	0	0	0	0	0	0	-		0	0	0	-	
TOTAL JURISDICCION 5, ELOTA				0	0	0	0	3	1	-2	57	0.00		5	3	-2	33.33	

NUEVA NORMALIDAD

**INDICE DE POSITIVIDAD
33.33**

TASA DE LETALIDAD .





DIRECCIÓN DE PREVENCIÓN Y PROMOCIÓN DE LA SALUD
SUBDIRECCIÓN DE EPIDEMIOLOGÍA

SALUD

SECRETARÍA DE SALUD

