



SERVICIOS DE SALUD DE SINALOA

SUBDIRECCIÓN DE VIGILANCIA EPIDEMIOLÓGICA

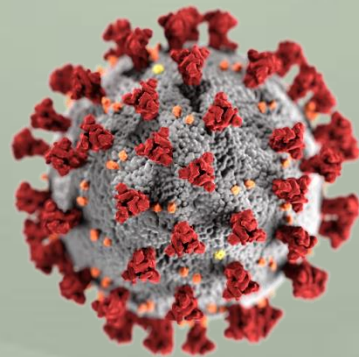


MIÉRCOLES, 26 DE ABRIL DEL 2023

27/FEB/2020 AL 26/ABR/2023, 1154 DÍAS TRANSCURRIDOS DE COVID-19 EN SINALOA

COVID-19 SINALOA

COMUNICADO TECNICO DIARIO



Nota: Este comunicado contiene información preliminar y sus datos pueden variar sin previo aviso, datos presentados disponibles a la fecha y corte especificados.



SALUD

SECRETARÍA DE SALUD

DGE

DIRECCIÓN GENERAL
DE EPIDEMIOLOGÍA

PLATAFORMA SINAVE/SISVER





SITUACION GENERAL EN EL ESTADO DE SINALOA POR SARS-COV 2



SERVICIOS DE SALUD DE SINALOA SUBDIRECCION DE EPIDEMIOLOGIA

SINALOA , PLATAFORMA DE VIGILANCIA EPIDEMIOLOGICA COVID-19

MUNICIPIOS	NOTIFICADOS ACUMULADO AL 26/abr/2023			RESULTADO FINAL						
	AMBOS GENEROS	FEMENINOS	MASCULINOS	RESULTADO NEGATIVO	RESULTADO INFLUENZA	OTROS DX	POSITIVO SARS-CoV-2	SOSPECHOSOS	DEFUNCION (+) Sars-CoV-2	CASOS ACTIVOS *
AHOME	68,136	38,825	29,311	36,152	92	512	30,244	6	1,739	31
CHOIX	993	534	459	475	13	16	481	1	49	0
EL FUERTE	6,284	3,566	2,718	2,833	153	58	3,305	0	290	2
GUASAVE	43,729	25,255	18,474	22,469	143	671	15,635	0	1,072	12
SINALOA	3,324	1,870	1,454	1,909	13	60	1,194	0	154	0
ANGOSTURA	2,970	1,642	1,328	1,334	11	19	1,559	0	173	0
MOCORITO	1,838	1,000	838	1,002	15	31	742	0	112	2
SALVADOR ALVARADO	8,737	5,079	3,658	4,363	26	44	4,200	0	289	2
BADIRAGUATO	2,485	1,397	1,088	1,457	552	48	913	0	43	0
CULIACAN	213,754	125,010	88,744	119,565	261	2,099	86,149	44	3,596	241
NAVOLATO	11,162	6,413	4,749	5,647	23	106	5,072	2	352	5
COSALA	1,343	683	660	605	10	15	515	0	17	0
ELOTA	3,828	2,093	1,735	2,196	10	37	1,471	0	69	0
SAN IGNACIO	811	452	359	407	0	13	378	0	31	0
CONCORDIA	654	337	317	307	79	7	314	0	48	2
MAZATLAN	69,998	39,388	30,610	39,197	100	561	27,641	2	1,676	38
ESCUINAPA	4,635	2,636	1,999	2,080	32	108	2,240	3	159	1
ROSARIO	3,696	1,965	1,731	1,535	6	39	1,992	0	114	0
TOTAL	448,377	258,145	190,232	243,533	1,539	4,444	184,045	58	9,983	336
OTRO ESTADO	7,491	4,347	4,288	6,104	20	5	2,356	9	111	1

NOTIFICADOS

448,377

NEGATIVOS

243,533

POSITIVOS

184,045

SOSPECHOSOS

58

DEFUNCIONES

9,983

HOSPITALIZADOS

21,078

TASAS E INDICES ACUMULADOS

TASA DE INCIDENCIA ESTATAL X 100,000 HABS 5,741

INDICE DE LETALIDAD 5.42%

% POSITIVIDAD 41.0%

INDICE DE HOSPITALIZACION 11.3%



CASOS ACTIVOS*: Caso Confirmado Positivo con fecha de inicio de sintomas en los ultimos 14 dias.

Concentrado General, casos COVID-19.



CASOS ACTIVOS POR MUNICIPIO EN EL ESTADO DE SINALOA POR SARS-COV 2



ACTIVOS ESTIMADOS

336

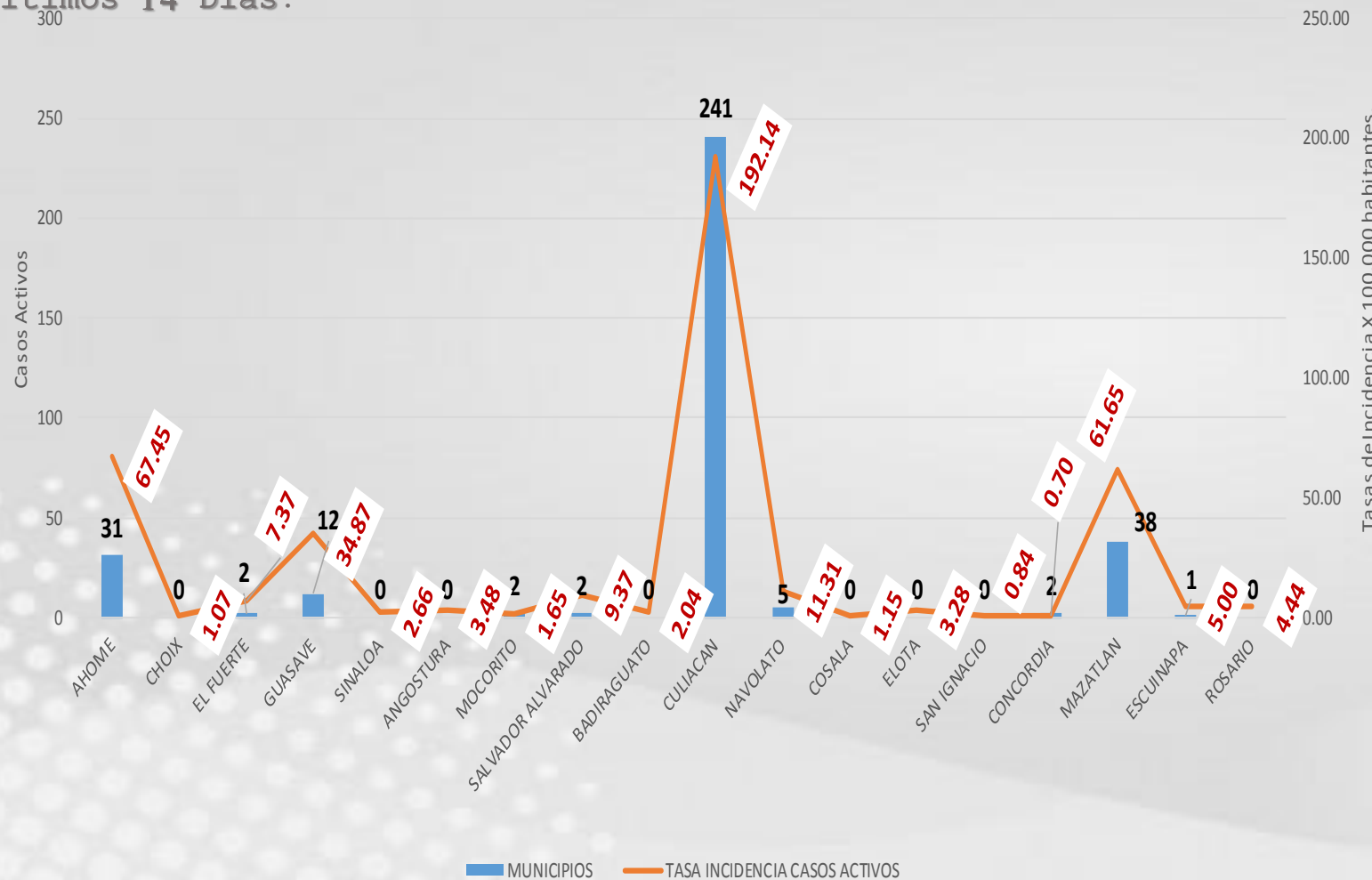
HOSPITALIZADOS

7

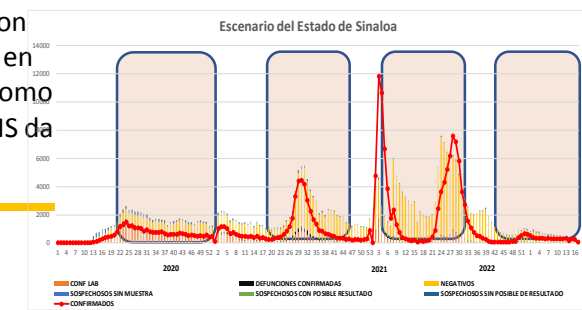
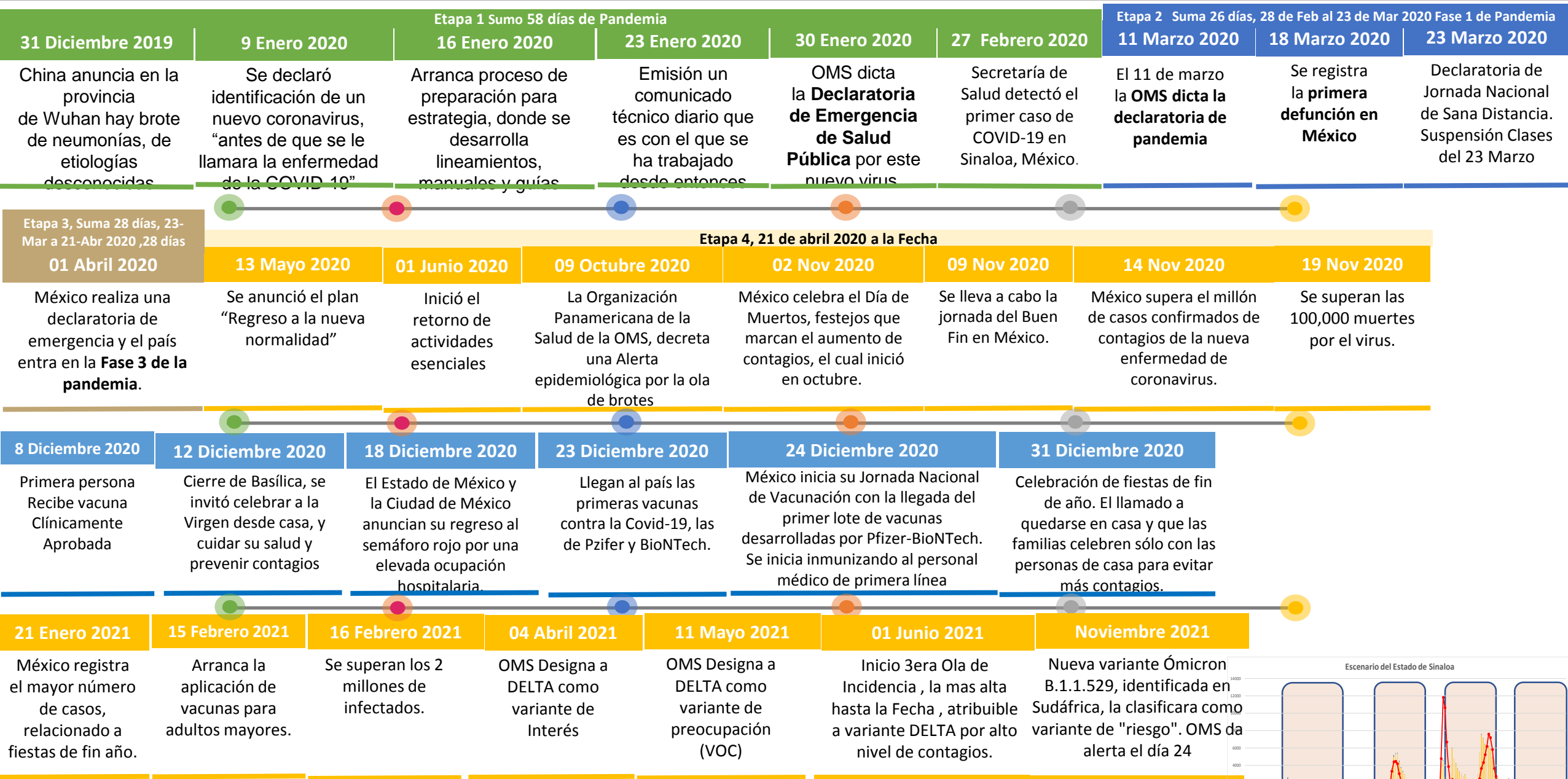
AMBULATORIOS

329

CASO ACTIVO: Caso Confirmado Positivo con Fecha de Inicio de Síntomas en los Últimos 14 Días.



CRONOLOGIA COVID-19, FASES, ETAPAS Y FECHAS



La primera ola empezó cuando inició la epidemia, en febrero de 2020 hasta Septiembre
 La segunda ola epidémica fue en octubre de 2020 y llegó un punto máximo en abril de 2021
 La Tercer ola epidémica Inicio en Junio de 2021 a Noviembre



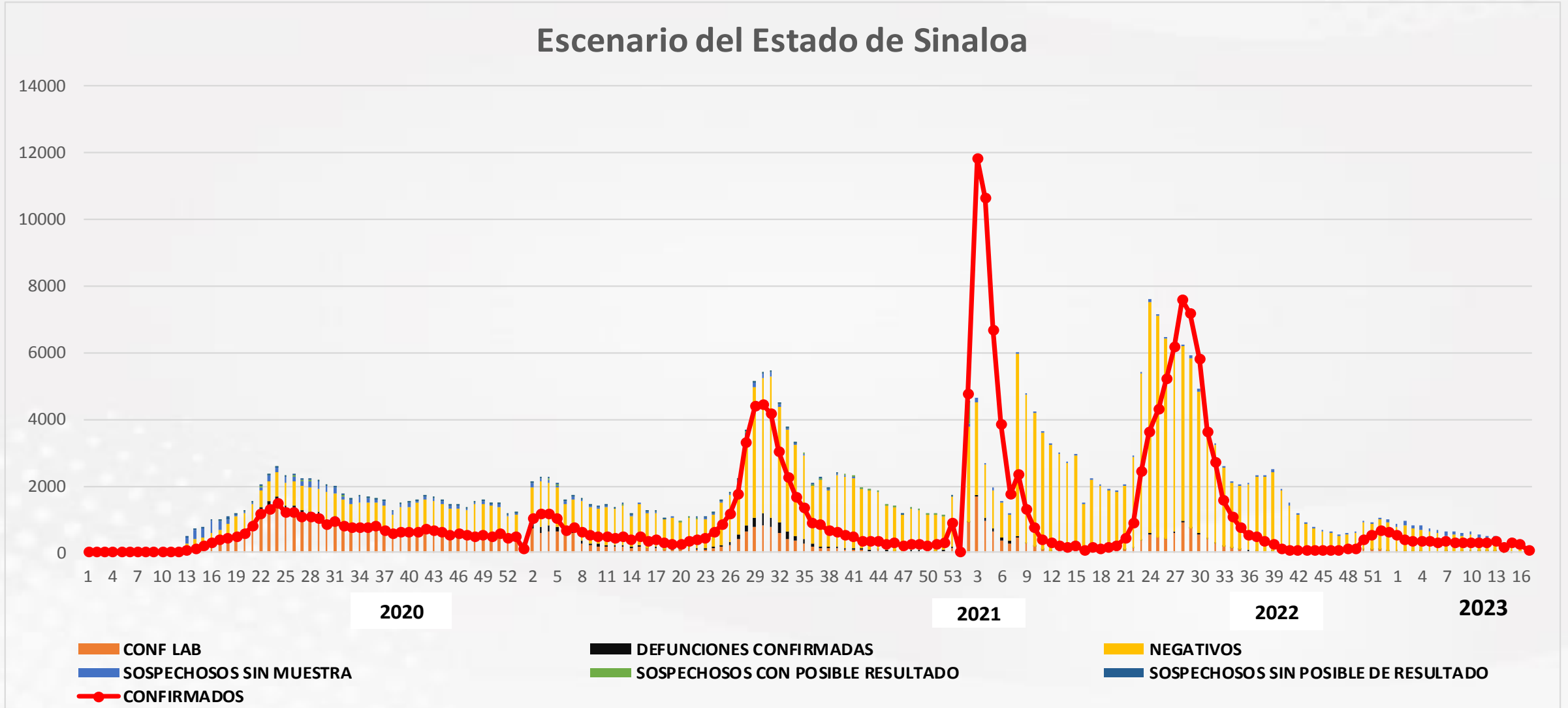
COVID-19 Sinaloa: Concentrado General de Casos Positivos, Sospechosos y Negativos



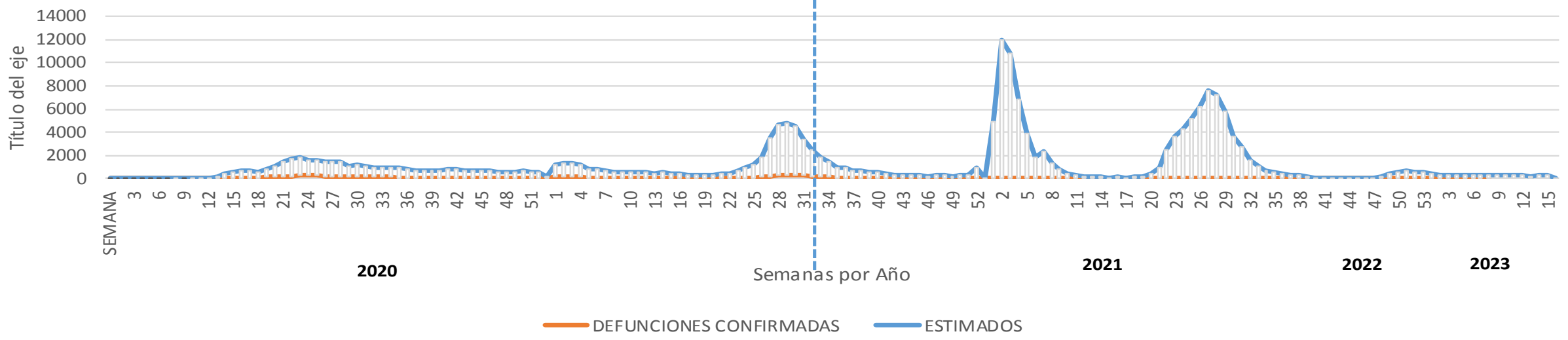
NOTIFICADOS

448,377

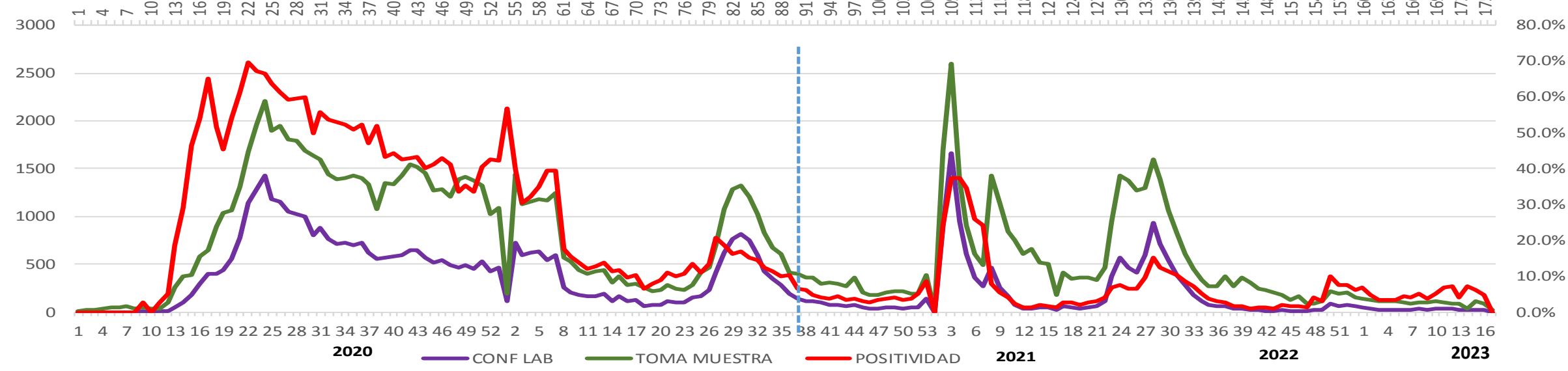
Escenario del Estado de Sinaloa



Casos y Defunciones del Estado de Sinaloa




2022 Comportamiento de Positividad en Toma de Muestras por SARS-Cov2 en Sinaloa



CONFIRMADOS SARS-COV 2 POR LESP EN SINALOA LOS ULTIMOS 10 DIAS



LISTA DE CASOS CONFIRMADOS POR LESP LOS ULTIMOS DIAS POR MUNICIPIO	CONFIRMADOS ACUMULADOS AL CORTE DE HOY 26/abr/2023	VENTANA DE RESPUESTA LESP CONFIRMADOS A SARS-COV-2			CASOS CONFIRMADOS A SARS-COV-2 EVOLUCIONADOS EN PLATAFORMA SINAVE/SISVER							Total Casos Confirmados Últimos 10 Días
		25/04/2023	24/04/2023	23/04/2023	22/04/2023	21/04/2023	20/04/2023	19/04/2023	18/04/2023	17/04/2023	16/04/2023	
AHOME	30,244	0	0	0	0	0	0	1	0	0	0	1
CHOIX	481	0	0	0	0	0	0	0	0	0	0	0
EL FUERTE	3,305	0	0	0	0	0	0	0	0	0	0	0
GUASAVE	15,635	0	0	0	0	0	0	0	0	0	0	0
SINALOA	1,194	0	0	0	0	0	0	0	0	0	0	0
ANGOSTURA	1,559	0	0	0	0	0	0	0	0	0	0	0
MOCORITO	742	0	0	0	0	0	0	0	0	1	0	1
SALVADOR ALVARA	4,200	0	0	0	0	0	0	0	0	0	0	0
BADIRAGUATO	913	0	0	0	0	0	0	0	0	0	0	0
CULIACAN	86,149	0	0	0	0	0	0	1	0	0	0	1
NAVOLATO	5,072	0	0	0	0	0	0	0	0	0	0	0
COSALA	515	0	0	0	0	0	0	0	0	0	0	0
ELOTA	1,471	0	0	0	0	0	0	0	0	0	0	0
SAN IGNACIO	378	0	0	0	0	0	0	0	0	0	0	0
CONCORDIA	314	0	0	0	0	0	0	0	0	0	0	0
MAZATLAN	2,240	0	0	0	0	0	0	0	0	0	0	0
ESCUINAPA	27,641	0	0	0	0	0	0	0	0	0	0	0
ROSARIO	1,992	0	0	0	0	0	0	0	0	0	0	0
Total Estado	184,045	0	0	0	0	0	0	2	0	1	0	3
De Otros Estados	2,356	Fuente: Plataforma Nacional SINAVE/SISVER, Preliminar al Corte. Acumulados al 26/abr/2023, Por Municipio. Con Ventana										
Total	186,401	de Tiempo de 3 dias.										



VENTANA DE TIEMPO: Lapso de respuesta considerado referente a los procesos de laboratorio y posible demanda de muestras así como de actualización en Plataforma.



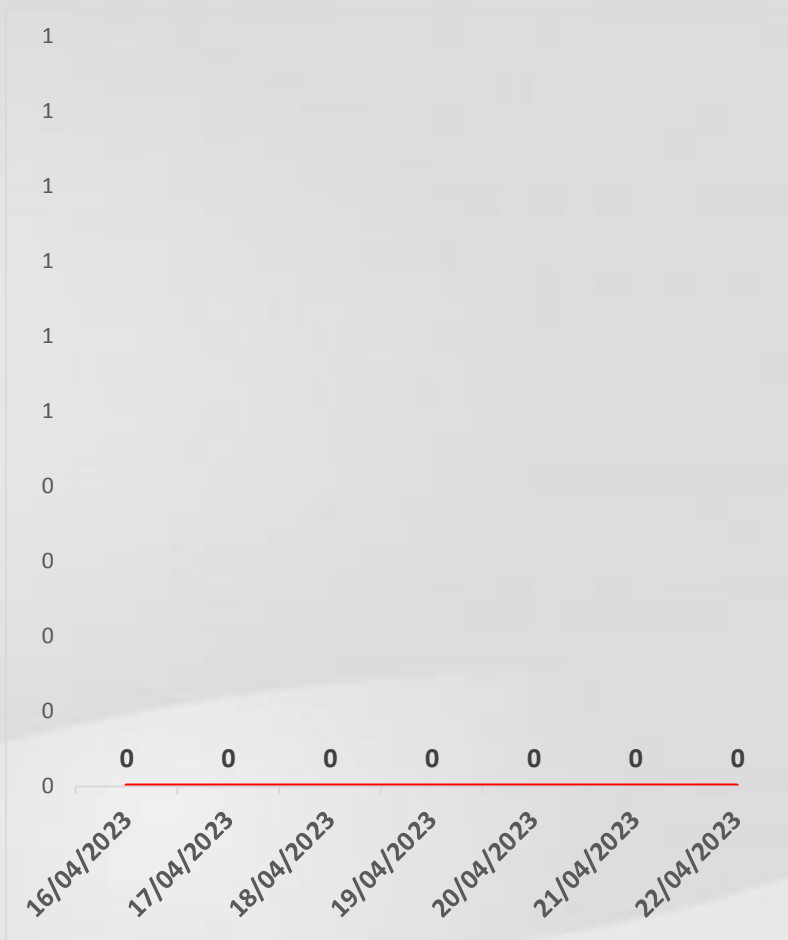
COVID-19 Sinaloa: Defunciones Confirmadas por Laboratorio a SARS-CoV-2



Notificadas por Municipio últimos 10 días.

LISTA DE CASOS DE DEFUNCIONES CONFIRMADAS POR LESP LOS ULTIMOS DIAS POR MUNICIPIO	CONFIRMADOS ACUMULADOS AL CORTE DE HOY 26/abr/2023	VENTANA DE RESPUESTA LESP CONFIRMADOS A SARS-COV-2			CASOS CONFIRMADOS A SARS-COV-2 LOS ULTIMOS 7 DIAS EVOLUCIONADOS EN PLATAFORMA SINAVE/SISVER							Total Defunciones Confirmadas a SARS-Cov2 los Últimos 10 Días	
		25/04/2023	24/04/2023	23/04/2023	22/04/2023	21/04/2023	20/04/2023	19/04/2023	18/04/2023	17/04/2023	16/04/2023		
AHOME	1,739	0	0	0	0	0	0	0	0	0	0	0	0
CHOIX	49	0	0	0	0	0	0	0	0	0	0	0	0
EL FUERTE	290	0	0	0	0	0	0	0	0	0	0	0	0
GUASAVE	1,072	0	0	0	0	0	0	0	0	0	0	0	0
SINALOA	154	0	0	0	0	0	0	0	0	0	0	0	0
ANGOSTURA	173	0	0	0	0	0	0	0	0	0	0	0	0
MOCORITO	112	0	0	0	0	0	0	0	0	0	0	0	0
SALVADOR ALVARADO	289	0	0	0	0	0	0	0	0	0	0	0	0
BADIRAGUATO	43	0	0	0	0	0	0	0	0	0	0	0	0
CULIACAN	3,596	0	0	0	0	0	0	0	0	0	0	0	0
NAVOLATO	352	0	0	0	0	0	0	0	0	0	0	0	0
COSALA	17	0	0	0	0	0	0	0	0	0	0	0	0
ELOTA	69	0	0	0	0	0	0	0	0	0	0	0	0
SAN IGNACIO	31	0	0	0	0	0	0	0	0	0	0	0	0
CONCORDIA	48	0	0	0	0	0	0	0	0	0	0	0	0
MAZATLAN	159	0	0	0	0	0	0	0	0	0	0	0	0
ESCUINAPA	1,676	0	0	0	0	0	0	0	0	0	0	0	0
ROSARIO	114	0	0	0	0	0	0	0	0	0	0	0	0
Total Estado	9,983	0	0	0	0	0	0	0	0	0	0	0	0
De Otros Estados	111												
Total	10,094												


Fuente: Plataforma Nacional SINAVE/SISVER, Preliminar al Corte. Acumulados al 26/abr/2023, Por Municipio. Con Ventana de Tiempo de 3 días.



VENTANA DE TIEMPO: Lapso de respuesta considerado referente a los procesos de laboratorio y posible demanda de muestras, certificación por defunción, así como de actualización en Plataforma.

Fuente: Plataforma Nacional SINAVE/SISVER. Jefatura de Depto. De Vigilancia Epidemiológica, Servicios de Salud de Sinaloa.

COVID-19 Sinaloa: Casos y Defunciones Positivas a SARS-CoV-2, por LESPS, Notificadas por Jurisdicción los últimos 10 días.



LISTA DE CASOS CONFIRMADOS POR LESP LOS ULTIMOS DIAS POR MUNICIPIO	CONFIRMADOS ACUMULADOS AL CORTE DE HOY 26/abr/2023	VENTANA DE RESPUESTA LESP CONFIRMADOS A SARS-COV-2			CASOS CONFIRMADOS A SARS-COV-2 LOS ULTIMOS 7 DIAS EVOLUCIONADOS EN PLATAFORMA SINAVE/SISVER							Total Confirmados por LESP en SISVER los Ultimos 10 Dias	
		25/04/2023	24/04/2023	23/04/2023	22/04/2023	21/04/2023	20/04/2023	19/04/2023	18/04/2023	17/04/2023	16/04/2023		
Jurisdicción I, Los Mochis	34,030	0	0	0	0	0	0	1	0	0	0	1	
Jurisdicción II, Guasave	16,829	0	0	0	0	0	0	0	0	0	0	0	
Jurisdicción III, Guamuchil	6,501	0	0	0	0	0	0	0	0	1	0	1	
Jurisdicción IV, Culiacán	92,134	0	0	0	0	0	0	1	0	0	0	1	
Jurisdicción V, Mazatlán	2,364	0	0	0	0	0	0	0	0	0	0	0	
Jurisdicción VI, Escuinapa	32,187	0	0	0	0	0	0	0	0	0	0	0	
Total Estado	184,045	0	0	0	0	0	0	2	0	1	0	3	



LISTA DE DEFUNCIONES ULTIMOS DIAS POR JURISDICCIONES	DEFUNCIONES ACUMULADAS AL CORTE DE HOY 26/abr/2023	VENTANA DE RESPUESTA LESP CONFIRMADOS A SARS-COV-2			DEFUNCIONES CONFIRMADAS A SARS-COV-2 LOS ULTIMOS 7 DIAS EVOLUCIONADOS EN PLATAFORMA SINAVE/SISVER							Total Evoluciones a Defuncion en los Ultimos 10 Dias	
		25/04/2023	24/04/2023	23/04/2023	22/04/2023	21/04/2023	20/04/2023	19/04/2023	18/04/2023	17/04/2023	16/04/2023		
Jurisdicción I, Los Mochis	2,078	0	0	0	0	0	0	0	0	0	0	0	
Jurisdicción II, Guasave	1,226	0	0	0	0	0	0	0	0	0	0	0	
Jurisdicción III, Guamuchil	574	0	0	0	0	0	0	0	0	0	0	0	
Jurisdicción IV, Culiacán	3,991	0	0	0	0	0	0	0	0	0	0	0	
Jurisdicción V, Mazatlán	117	0	0	0	0	0	0	0	0	0	0	0	
Jurisdicción VI, Escuinapa	1,997	0	0	0	0	0	0	0	0	0	0	0	
Total Estado	9,983	0	0	0	0	0	0	0	0	0	0	0	

VENTANA DE TIEMPO: Lapso de respuesta considerado referente a los procesos de laboratorio y posible demanda de muestras, certificación por defunción, así como de actualización en Plataforma.

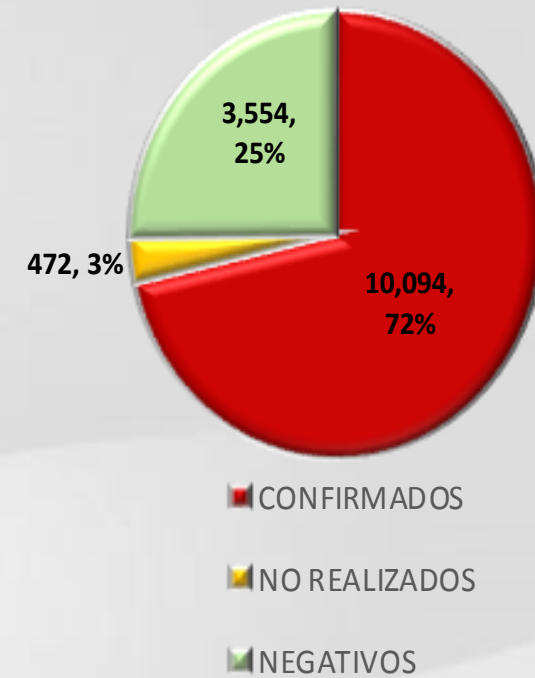
COVID-19 Sinaloa: Defunciones Confirmadas por Laboratorio, Asociación
Dictaminación a SARS-CoV-2 Notificadas al Estado.



COVID 19, SINALOA: DEFUNCIONES POR ASOCIACION Y DICTAMINACION CLINICA EPIDEMIOLOGICA

CLASIFICACION FINAL DE DEFUNCIONES AL 26/abr/2023	TOMA DE MUESTRA		TOTAL	TOTAL DEFUNCIONES
	SI	NO		
CONFIRMADO POR LABORATORIO	7,743	0	7,743	10,094
CONFIRMADO POR ANTIGENO	152	1,534	1,686	
CONFIRMADO POR ASOCIACION	22	99	121	
CONFIRMADO POR DICTAMINACION	43	501	544	
INVALIDO	4	0	4	472
NO REALIZADO	83	0	83	
SOSPECHOSO	45	340	385	
NEGATIVO	2,840	0	2,840	3,554
NEGATIVO ANTIGENO	20	694	714	
TOTAL	10,952	3,168	14,120	14,120

CLASIFICACION FINAL DE PRUEBAS SARS COV2 DE DEFUNCIONES



COVID-19 Sinaloa: Casos confirmados en personal de la salud por Institución



SARS-CoV-2 POR INSTITUCION Y	MEDICOS	ENFERMERAS	OTROS TRABAJADORES	LABORATORISTAS	DENTISTAS	TOTAL
SSA	1,357	1,558	1,438	104	144	4,601
IMSS	1,787	3,024	2,613	169	67	7,660
IMSS-OPORTUNIDADES	116	124	84	2	5	331
SEDENA	7	5	9	2	0	23
ISSSTE	512	734	343	41	20	1,650
SEMAR	20	29	12	2	2	65
MUNICIPAL	14	11	13	0	0	38
ESTATAL	112	63	36	4	0	215
PRIVADA	213	188	761	14	16	1,192
PEMEX	0	0	0	0	0	0
CRUZ ROJA	0	0	0	0	0	0
UNIVERSITARIO	1	0	0	0	0	1
TOTAL	4,139	5,736	5,309	338	254	15,776
	26.2%	36.4%	33.7%	2.1%	1.6%	100.0%

CONFIRMADOS DEL AREA DE LA SALUD	CASOS	DEFUNCIONES
MEDICOS	4,139	69
ENFERMERAS	5,736	20
OTROS TRABAJADORES DE LA SALUD	5,309	24
LABORATORISTAS	338	3
DENTISTAS	254	4
TOTAL	15,776	120



CUADROS ACUMULADOS CONFIRMADOS A SARS-COV 2 POR INSTITUCION EN EL ESTADO DE SINALOA



CONFIRMADOS A SARS-COV2	CASOS	DEFUNCIONES
SSA	33,570	1,870
IMSS	101,698	5,872
IMSS-OPORTUNIDADES	2,540	95
SEDENA	788	83
ISSSTE	7,795	1,537
SEMAR	604	36
MUNICIPAL	237	16
ESTATAL	1,158	303
PRIVADA	37,974	281
PEMEX	7	1
CRUZ ROJA	0	0
UNIVERSITARIO	1	0
TOTAL	186,372	10,094

EMBARAZADAS POSITIVAS A SARS-COV2	CASOS	DEFUNCIONES
SSA	443	12
IMSS	1,220	6
IMSS-OPORTUNIDADES	71	0
SEDENA	14	0
ISSSTE	53	0
SEMAR	9	0
MUNICIPAL	2	0
ESTATAL	21	0
PRIVADA	430	2
PEMEX	0	0
CRUZ ROJA	0	0
UNIVERSITARIO	0	0
TOTAL	2,263	20

HOSPITALIZADOS CONFIRMADOS A SARS-COV2	CASOS HOSPITALIZADOS	DEFUNCIONES HOSPITALIZADOS
SSA	4,982	1,866
IMSS	10,444	5,826
IMSS-OPORTUNIDADES	252	93
SEDENA	330	81
ISSSTE	3,070	1,533
SEMAR	254	36
MUNICIPAL	64	16
ESTATAL	584	303
PRIVADA	1,097	281
PEMEX	1	1
CRUZ ROJA	0	0
UNIVERSITARIO	0	0
TOTAL	21,078	10,036

MENORES DE 18 AÑOS CONFIRMADOS A SARS-COV2	CASOS	DEFUNCIONES
SSA	3,074	8
IMSS	5,165	25
IMSS-OPORTUNIDADES	252	1
SEDENA	54	0
ISSSTE	212	2
SEMAR	27	0
MUNICIPAL	5	0
ESTATAL	47	0
PRIVADA	3,545	1
PEMEX	0	0
CRUZ ROJA	0	0
UNIVERSITARIO	0	0
TOTAL	12,381	37



COVID-19 SINALOA

COMUNICADO TECNICO DIARIO



Dr. Macondo Montoya Parra.
Subdirector De Vigilancia Epidemiológica.

Dr. Rafael Martínez Rocha.
Jefe de Depto. De Vigilancia Epidemiológica.

Dr. Carlos Alberto Carlón Núñez.
Coordinador Estatal SISVER.



SALUD

SECRETARÍA DE SALUD

DGE

DIRECCIÓN GENERAL
DE EPIDEMIOLOGÍA

PLATAFORMA SINAVE/SISVER

Notificación de Eventos Emergentes con Impacto Epidemiológico al
667 758-70-00, ext. 40413.

E-mail: epidesin@yahoo.com.mx

Blvd. Alfonso Zaragoza Maytorena n° 2204, edificio "A", tercer piso,
Fraccionamiento Bonanzas, C.P. 80020, Culiacán, Sinaloa.



Bitácora diaria de CTD Covid-19 en
http://saludsinaloa.gob.mx/index.php/coronavirus_/
Apartado "Panorama Epidemiológico de COVID-19"