



SERVICIOS DE SALUD DE SINALOA

SUBDIRECCIÓN DE VIGILANCIA EPIDEMIOLÓGICA

COVID-19 SINALOA

Comunicado Técnico Diario

NUEVA
NORMALIDAD

lunes, 26 de abril de 2021

SALUD

SECRETARÍA DE SALUD



Dr. José Pablo Güémez Alvarez

Jefe de Depto. De Vigilancia Epidemiologica

Servicios de Salud de Sinaloa

Nota: Este comunicado contiene información preliminar y sus datos pueden variar sin previo aviso, datos presentados disponibles a la fecha y corte especificados.

TABLA POR MUNICIPIO DE RESIDENCIA DEL PACIENTE

SUBDIRECCION DE EPIDEMIOLOGIA

SINALOA , PLATAFORMA DE VIGILANCIA EPIDEMIOLOGICA COVID-19

Municipios	Notificados en Plataforma	Acumulados al 26/abr/2021		RESULTADO FINAL						Total Activos*
	Num.-	Femeninos	Masculinos	RESULTADO NEGATIVO	RESULTADO INFLUENZA	OTROS DX	POSITIVO SARS-CoV-2	SOSPECHOSOS	DEFUNCION (+) Sars-CoV-2	
AHOME	12,473	6,801	5,672	6,824	30	264	5,278	77	1,039	75
CHOIX	279	136	143	127	2	9	138	3	24	1
EL FUERTE	1,283	660	623	633	1	33	606	10	148	24
GUASAVE	11,254	6,203	5,051	4,922	4	1,526	4,716	86	672	31
SINALOA	1,060	522	538	554	0	48	456	2	84	0
ANGOSTURA	758	364	394	295	0	24	438	1	127	2
MOCORITO	420	210	210	198	0	23	198	1	68	0
SALVADOR ALVARADO	2,411	1,271	1,140	1,072	0	60	1,271	8	218	8
BADIRAGUATO	532	294	238	270	0	44	215	3	27	4
CULIACÁN	39,578	21,818	17,760	20,006	9	3,169	16,161	233	2,178	118
NAVOLATO	2,816	1,551	1,265	1,486	4	165	1,143	18	214	5
COSALÁ	341	190	151	96	0	161	82	2	7	0
ELOTA	491	265	226	255	1	36	198	1	36	2
SAN IGNACIO	150	79	71	80	0	6	63	1	16	1
CONCORDIA	162	74	88	64	0	0	85	0	31	0
MAZATLAN	12,711	6,777	5,934	5,657	1	1,363	5,649	41	918	56
ESCUINAPA	778	424	354	338	0	55	383	2	81	1
ROSARIO	596	296	300	288	1	48	255	4	46	4
Total	88,093	47,935	40,158	43,165	53	7,034	37,335	493	5,934	332
Otro Estado	512	203	309	243	0	36	227	6	55	

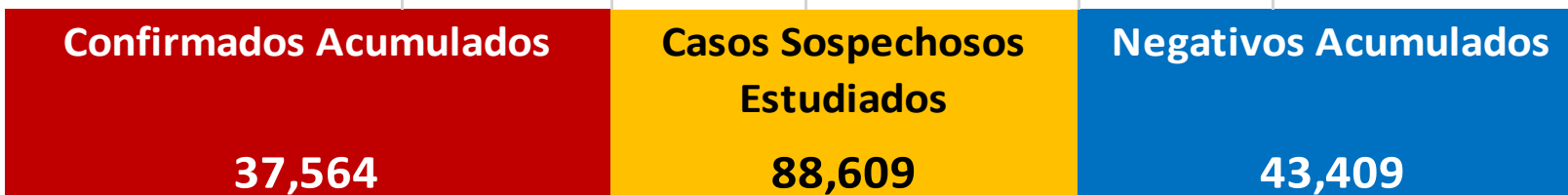
Fuente: Plataforma Nacional SISVER, Preliminar al Corte. Acumulados al 26/abr/2021, Por Lugar de Residencia.

CASOS ACTIVOS*: Caso Confirmado Positivo con fecha de inicio de sintomas en los ultimos 14 dias.



COVID-19 SINALOA: Resumen de Casos

27 febrero 2020 - al lunes, 26 de abril de 2021



* CASO ACTIVO: Caso Confirmado Positivo con Fecha de Inicio de Sintomas en los Ultimos 14 Dias



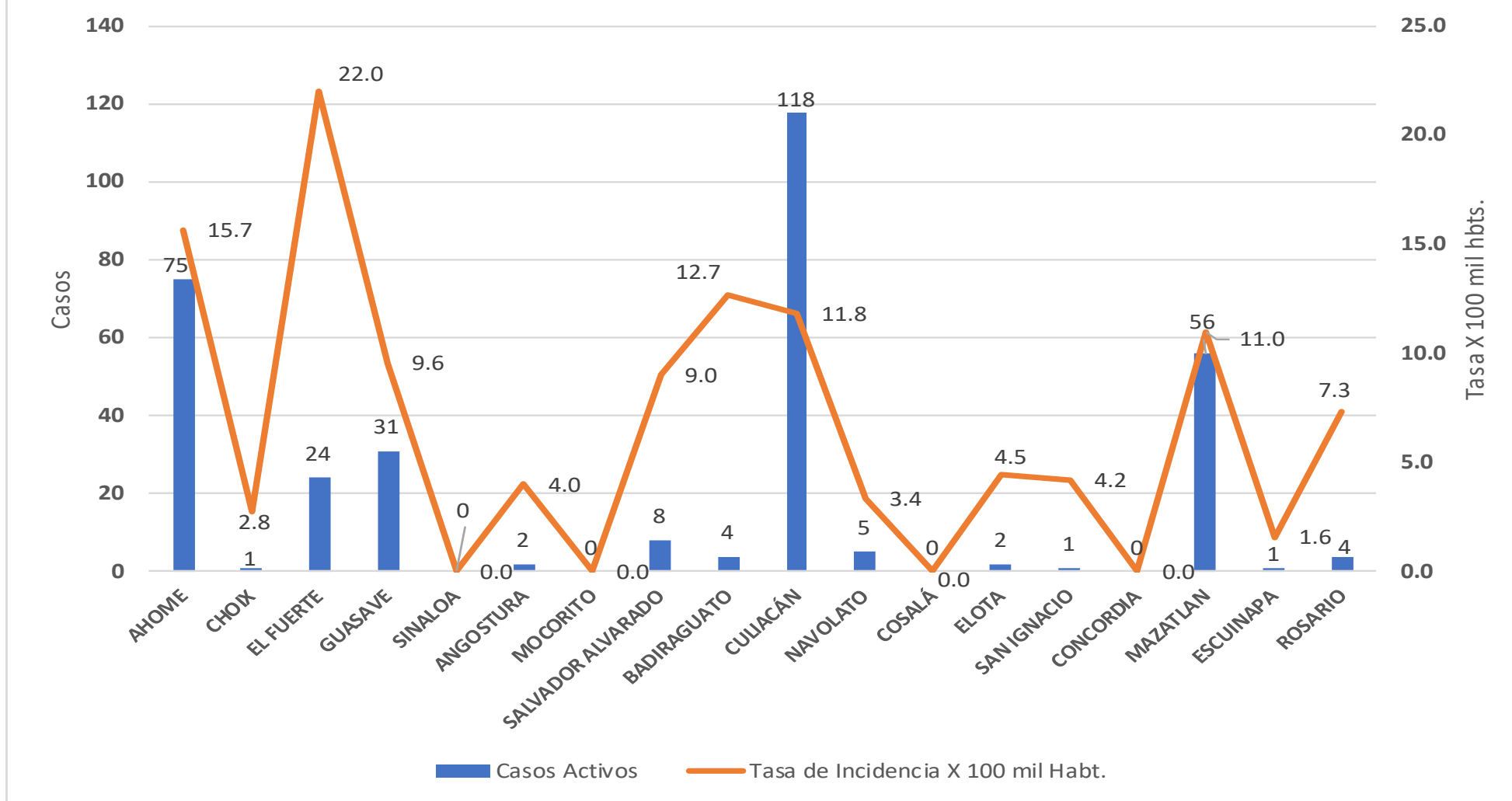
424 Dias

[27/02/2020 - 26/04/2021]

Dias de COVID-19 en SINALOA

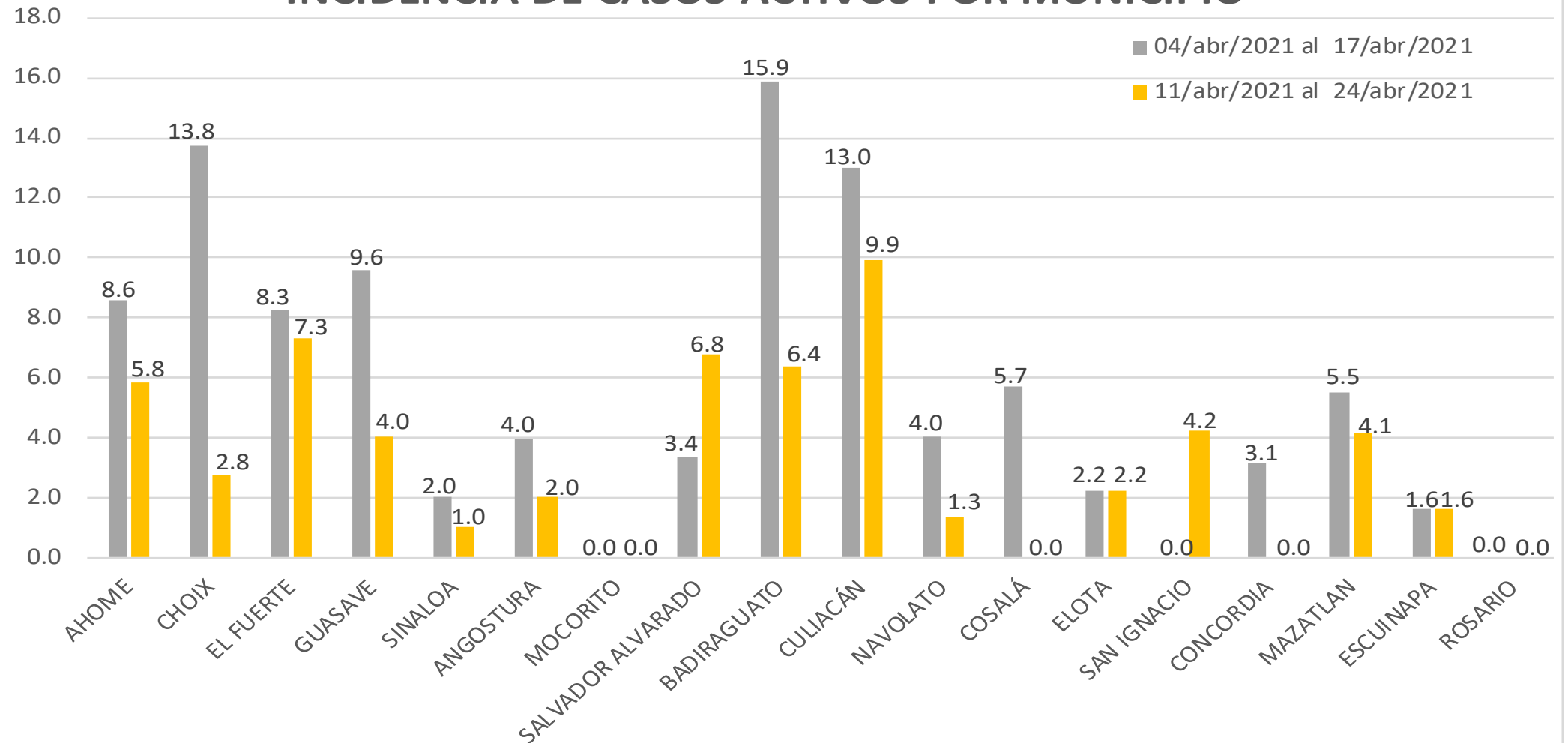


Casos Confirmados* Activos, de COVID-19 por Municipio al día de hoy 26/abr/2021





INCIDENCIA DE CASOS ACTIVOS POR MUNICIPIO



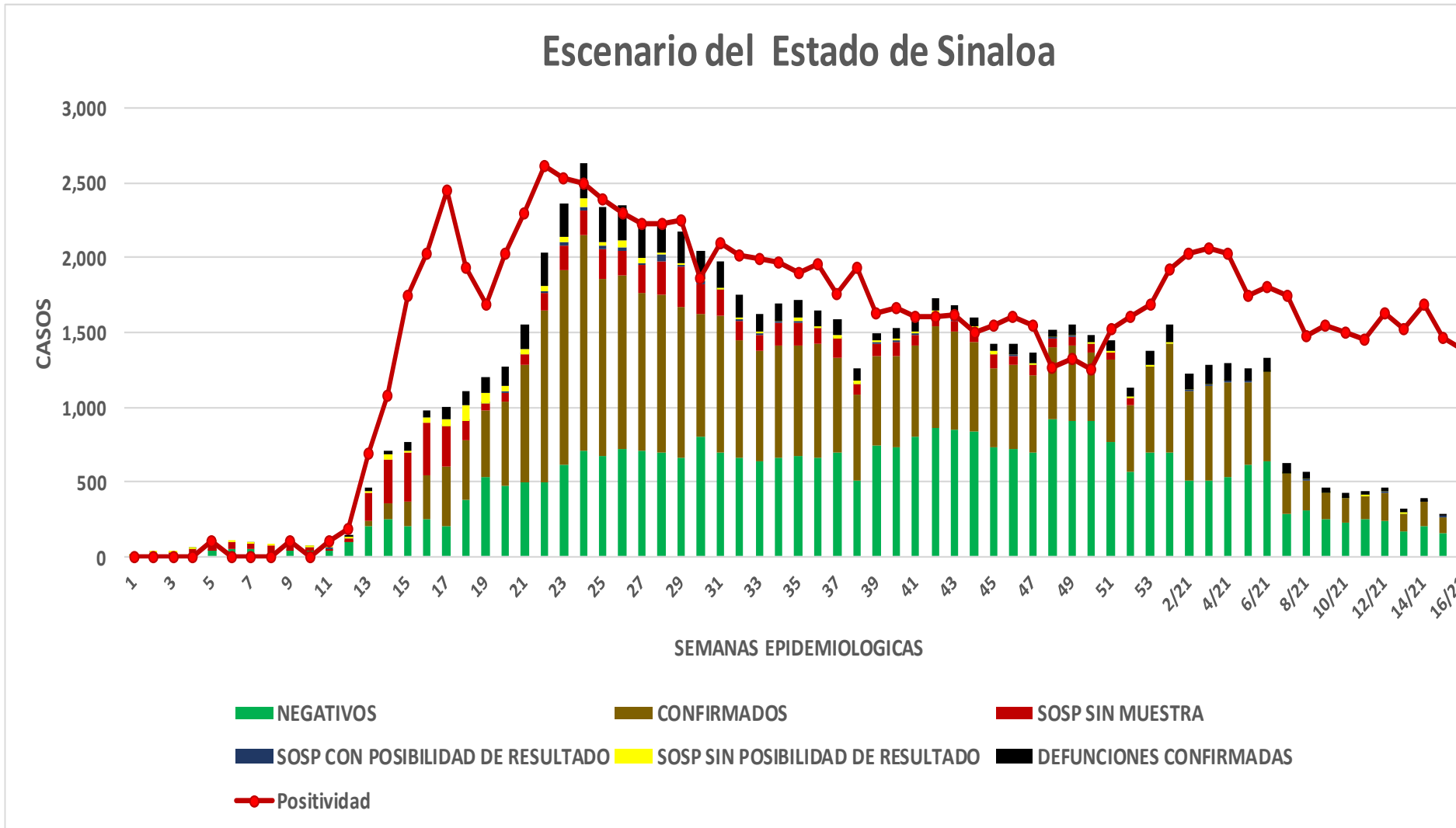
COVID-19 Sinaloa: Casos positivos, sospechosos y negativos

88,609 Personas
Notificadas

36.8% Positividad
Semana 16/2021

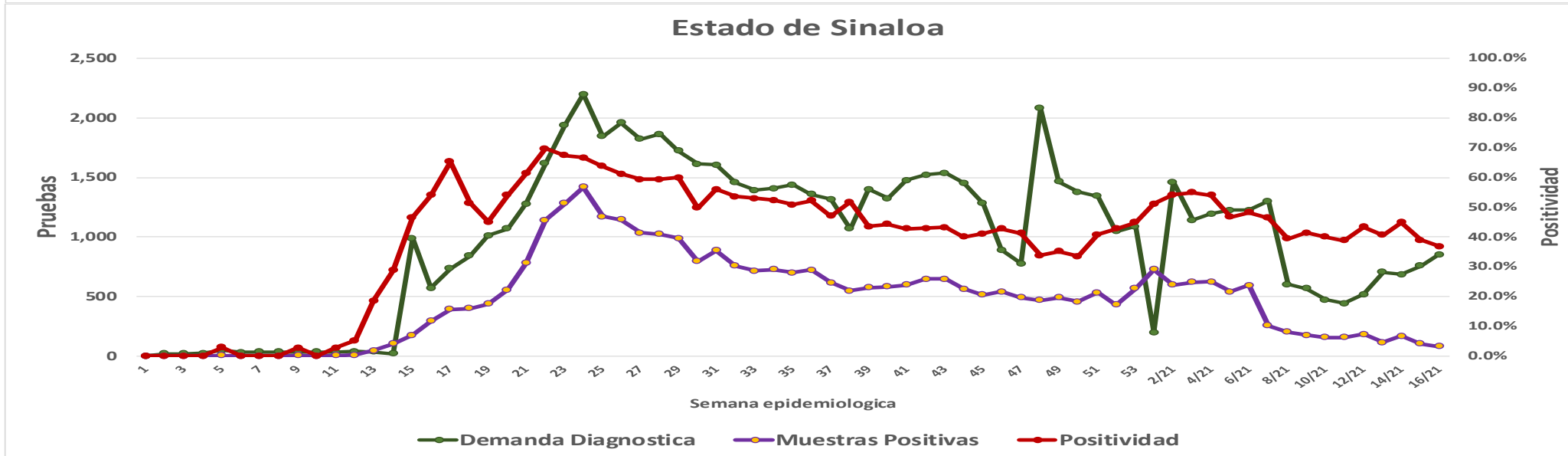
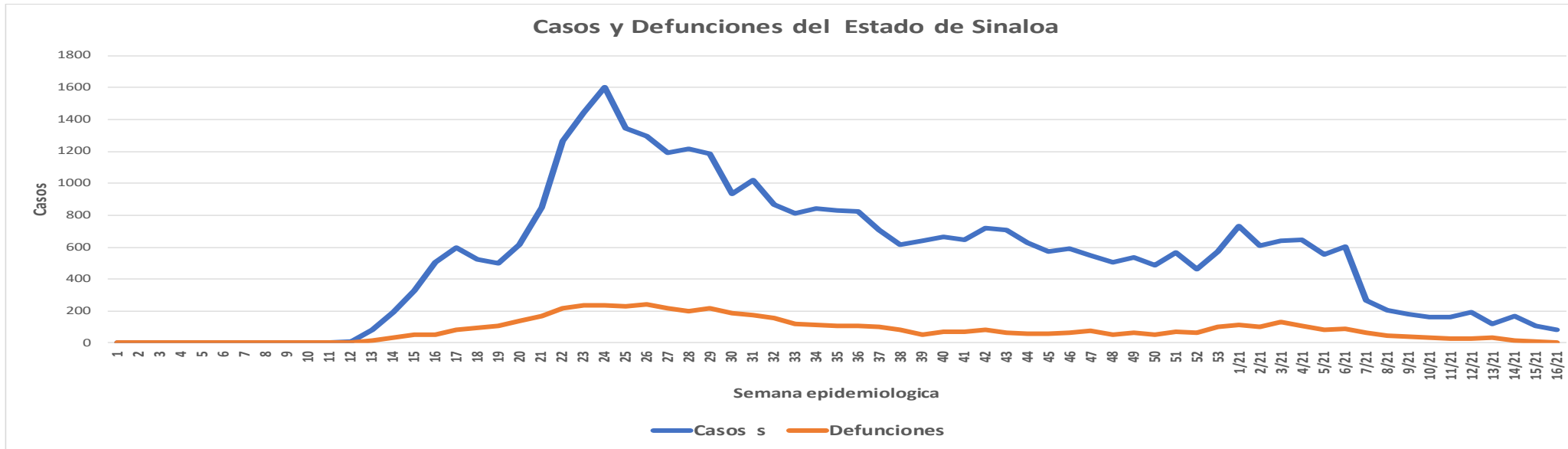
**NUEVA
NORMALIDAD**

Escenario del Estado de Sinaloa



COVID-19 Sinaloa: Casos Estimados, Defunciones, Demanda Diagnostica y Positividad

**NUEVA
NORMALIDAD**



COVID-19 Sinaloa: Casos Positivos a SARS-CoV-2, por LESPS Notificados los últimos 7 días.

CASOS CONFIRMADOS A SARS-CoV-2 SEGÚN MUNICIPIO LOS ULTIMOS 7 DIAS POR LESPS	26/04/2021 Acum. Hasta el día de hoy	CASOS CONFIRMADOS A SARS-COV-2 LOS ULTIMOS 7 DIAS POR LESPS							Total de Casos Confirmados Ultimos 7 Dias
		Registrados en Plataforma SINAVE/SISVER							
		25/04/2021	24/04/2021	23/04/2021	22/04/2021	21/04/2021	20/04/2021	19/04/2021	
AHOME	5,278	4	3	0	2	2	2	2	15
CHOIX	138	1	0	0	0	0	0	0	1
EL FUERTE	606	2	0	0	0	0	4	0	6
GUASAVE	4,716	1	3	0	0	0	0	5	9
SINALOA	456	0	0	0	0	0	0	1	1
ANGOSTURA	438	0	0	0	0	0	0	0	0
MOCORITO	198	0	0	0	0	0	0	0	0
SALVADOR ALVARADO	1,271	0	0	0	0	0	0	3	3
BADIRAGUATO	215	0	0	0	0	0	0	0	0
CULIACAN	16,161	12	8	1	1	8	10	9	49
NAVOLATO	1,143	0	0	0	0	0	0	0	0
COSALA	82	0	0	0	0	0	0	0	0
ELOTA	198	0	0	0	0	0	1	0	1
SAN IGNACIO	63	0	0	0	0	0	0	0	0
CONCORDIA	85	0	0	0	0	0	0	0	0
MAZATLAN	5,649	1	0	2	1	1	3	3	11
ESCUINAPA	383	0	0	0	0	0	0	0	0
ROSARIO	255	0	0	0	0	0	0	0	0
Total Estado	37,335	21	14	3	4	11	20	23	96
De Otros Estados	227								
	37,562								

NUEVA
NORMALIDAD



COVID-19 Sinaloa: Casos y Defunciones Positivas a SARS-CoV-2, por LESPS, Notificadas los últimos 7 días.

NUEVA
NORMALIDAD

CASOS POSITIVOS A SARS-CoV-2 SEGÚN JURISDICCION LOS ULTIMOS 7 DIAS	26/04/2021 Acum. Hasta el día de hoy	CASOS POSITIVOS A SARS-COV-2 LOS ULTIMOS 7 DIAS							Total de Casos Confirmados Ultimos 7 Dias
		Registrados en Plataforma SINAVE/SISVER							
		25/04/2021	24/04/2021	23/04/2021	22/04/2021	21/04/2021	20/04/2021	19/04/2021	
Jurisdiccion I, Los Mochis	6,022	7	3	0	2	2	6	2	22
Jurisdiccion II, Guasave	5,172	1	3	0	0	0	0	6	10
Jurisdiccion III, Guamuchil	1,907	0	0	0	0	0	0	3	3
Jurisdiccion IV, Culiacan	17,601	12	8	1	1	8	10	9	49
Jurisdiccion V, Mazatlan	5,995	0	0	0	0	0	1	0	1
Jurisdiccion VI, Escuinapa	638	1	0	2	1	1	3	3	11
Total Estado	37,335	21	14	3	4	11	20	23	96

BASE SISVER									
DEFUNCIONES POSITIVAS A SARS-CoV-2 POR JURISDICCION LOS ULTIMOS 7 DIAS	26/04/2021 Acum. Hasta el día de hoy	DEFUNCIONES POSITIVAS A SARS-COV-2 LOS ULTIMOS 7 DIAS							Total de Casos Confirmados Ultimos 7 Dias
		Registrados en Plataforma SINAVE/SISVER							
		25/04/2021	24/04/2021	23/04/2021	22/04/2021	21/04/2021	20/04/2021	19/04/2021	
Jurisdiccion I, Los Mochis	1,211	0	0	0	1	1	1	3	6
Jurisdiccion II, Guasave	756	0	0	0	0	0	0	0	0
Jurisdiccion III, Guamuchil	413	0	0	0	0	0	0	0	0
Jurisdiccion IV, Culiacan	2,426	0	0	0	2	3	2	2	9
Jurisdiccion V, Mazatlan	1,001	0	0	0	0	0	0	0	0
Jurisdiccion VI, Escuinapa	127	1	2	0	1	0	0	1	5
Total Estado	5,934	1	2	0	4	4	3	6	20



COVID-19 Sinaloa: Defunciones Confirmadas por Laboratorio a SARS-CoV-2 Notificadas por Municipio últimos 7 días.

BASE SISVER

DEFUNCIONES POSITIVAS A SARS-CoV-2 SEGÚN MUNICIPIO LOS ULTIMOS 7 DIAS	26/04/2021 Acum. Hasta el día de hoy	DEFUNCIONES POSITIVAS A SARS-COV-2 LOS ULTIMOS 7 DIAS							Total de Casos Confirmados Ultimos 7 Dias
		Registrados en Plataforma SINAVE/SISVER							
		25/04/2021	24/04/2021	23/04/2021	22/04/2021	21/04/2021	20/04/2021	19/04/2021	
AHOME	1,039	0	0	0	1	1	0	2	4
CHOIX	24	0	0	0	0	0	0	0	0
EL FUERTE	148	0	0	0	0	0	1	1	2
GUASAVE	672	0	0	0	0	0	0	0	0
SINALOA	84	0	0	0	0	0	0	0	0
ANGOSTURA	127	0	0	0	0	0	0	0	0
MOCORITO	68	0	0	0	0	0	0	0	0
SALVADOR ALVARADO	218	0	0	0	0	0	0	0	0
BADIRAGUATO	27	0	0	0	0	0	0	0	0
CULIACAN	2,178	0	0	0	2	3	2	2	9
NAVOLATO	214	0	0	0	0	0	0	0	0
COSALA	7	0	0	0	0	0	0	0	0
ELOTA	36	0	0	0	0	0	0	0	0
SAN IGNACIO	16	0	0	0	0	0	0	0	0
CONCORDIA	31	0	0	0	0	0	0	0	0
MAZATLAN	918	1	2	0	0	0	0	1	4
ESCUINAPA	81	0	0	0	0	0	0	0	0
ROSARIO	46	0	0	0	1	0	0	0	1
Total Estado	5,934	1	2	0	4	4	3	6	20
Defunciones; Residentes de otros Estados	35								
Total Defunciones en el EDO	5,969								

NUEVA NORMALIDAD



COVID-19 Sinaloa: Defunciones Confirmadas por Laboratorio, Asociación o Dictaminación a SARS-CoV-2 Notificadas al Estado.

COVID-19, SINALOA: DEFUNCIONES POR ASOCIACION Y DICTAMINACION CLINICA EPIDEMIOLOGICA

UEVA
ORMALIDAD

CLASIFICACION FINAL DEFUNCIONES	Informacion hasta: 26/04/2021			TOTAL DEFUNCIONES
	TOMA DE MUESTRA		TOTAL	
	SI	NO		
CONFIRMADO POR LABORATORIO	5349	0	5,349	5,989
CONFIRMADO POR ANTIGENO	6	333	339	
CONFIRMADO POR ASOCIACIÓN	16	66	82	
CONFIRMADO POR DICTAMINACIÓN	22	197	219	
INVALIDO	3	0	3	598
NO REALIZADO	86	0	86	
SOSPECHOSO	31	478	509	
NEGATIVO	1727	0	1,727	1,813
NEGATIVO ANTIGENO	1	85	86	
TOTAL GENERAL	7,240	1,074	8,314	8,400

COVID-19 Sinaloa: Casos y Defunciones en Embarazadas y Menores de 18 años

EMBARAZADAS CON SARS-COV2 <small>Registrados en Plataforma SINAVE/SISVER</small>	Casos	Defunciones
SSA	125	4
IMSS	142	1
IMSS-OPORTUNIDADES	11	0
SEDENA	8	0
ISSSTE	9	0
SEMAR	4	0
MUNICIPAL	2	0
HOSPITAL MARGARITA MAZA DE JUAREZ	0	0
ESTATAL	5	0
HOSPITAL CIVIL DE CULIACAN	0	0
PRIVADA	1	0
CLINICA HOSPITAL CULIACAN S. A. DE C. V.	0	0
HOSPITAL MARINA MAZATLAN	0	0
HOSPITAL ANGELES CULIACAN	0	0
MEDICA DE LA CIUDAD	0	1
Total	307	6

MENORES DE 18 AÑOS POSITIVOS A SARS-CoV-2	Casos	Defunciones
SSA	483	5
IMSS	220	9
IMSS-OPORTUNIDADES	14	1
SEDENA	1	0
ISSSTE	21	1
SEMAR	4	0
MUNICIPAL	2	0
HOSPITAL MARGARITA MAZA DE JUAREZ	0	0
ESTATAL	23	0
HOSPITAL CIVIL DE CULIACAN	0	0
PRIVADA	11	0
CLINICA HOSPITAL CULIACAN S. A. DE C. V.	0	0
HOSPITAL MARINA MAZATLAN	0	0
HOSPITAL ANGELES CULIACAN	0	0
MEDICA DE LA CIUDAD	0	0
Total	779	16

NUEVA
NORMALIDAD



COVID-19 Sinaloa:

Casos confirmados en personal de la salud por Institución



**NUEVA
NORMALIDAD**

SARS-CoV-2 POR INSTITUCION Y PERSONAL DE LA SALUD <small>Registrados en Plataforma SINAVE/SISVER</small>	MEDICOS	ENFERMERAS	OTROS TRABAJADORES DE LA SALUD	LABORATORISTAS	DENTISTAS	TOTAL
SSA	646	778	595	47	55	2,121
IMSS	682	1,286	934	61	18	2,981
IMSS-OPORTUNIDADES	39	43	24	2	1	109
SEDENA	3	4	6	1	0	14
ISSSTE	142	283	135	20	7	587
SEMAR	7	21	5	2	2	37
MUNICIPAL	13	11	12	0	0	36
HOSPITAL MARGARITA MAZA DE JUAREZ	13	11	12	0	0	36
ESTATAL	85	46	24	2	0	157
HOSPITAL CIVIL DE CULIACAN	85	46	24	2	0	157
PRIVADA	40	21	15	5	1	82
CLINICA HOSPITAL CULIACAN S. A. DE C. V.	1	0	0	0	0	1
HOSPITAL MARINA MAZATLAN	5	12	12	4	0	33
HOSPITAL ANGELES CULIACAN	5	1	1	0	0	7
MEDICA DE LA CIUDAD	4	1	0	0	0	5
Total	1,657	2,493	1,750	140	84	6,124

CONFIRMADOS DEL AREA DE LA SALUD <small>Registrados en Plataforma SINAVE/SISVER</small>	Hasta el día de Hoy	DEFUNCION
MEDICOS	1,657	50
ENFERMERAS	2,493	15
OTROS TRABAJADORES DE LA SALUD	1,750	15
LABORATORISTAS	140	2
DENTISTAS	84	2
Total	6,124	84





DIRECCIÓN DE PREVENCIÓN Y PROMOCIÓN DE LA SALUD
SUBDIRECCIÓN DE VIGILANCIA EPIDEMIOLÓGICA

SALUD

SECRETARÍA DE SALUD

