



SERVICIOS DE SALUD DE SINALOA

SUBDIRECCION DE EPIDEMIOLOGIA

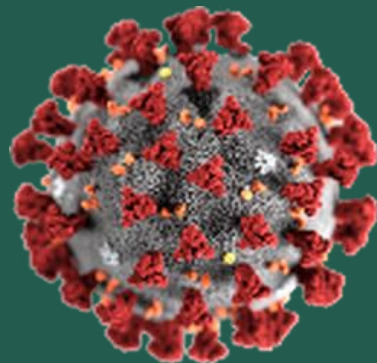
COVID-19 SINALOA

Comunicado Técnico Diario

FASE 3 **lunes, 25 de mayo de 2020**

SALUD

SECRETARÍA DE SALUD



Dr. José Pablo Güémez Alvarez
Jefe de Depto. De Vigilancia Epidemiologica
Servicios de Salud de Sinaloa

Fecha Corte:	25/may/2020
Hora Corte:	6:35 am



SERVICIOS DE SALUD DE SINALOA
SUBDIRECCION DE EPIDEMIOLOGIA

PANORAMA EPIDEMIOLOGICO DE COVID-19

SINALOA

Información diaria

FASE 3

lunes, 25 de mayo de 2020

SALUD

SECRETARÍA DE SALUD





SERVICIOS DE SALUD DE SINALOA

SUBDIRECCION DE EPIDEMIOLOGIA

Municipios	Notificados en Plataforma	Acumulados al 25/may/2020		RESULTADO FINAL						Tasa de Incidencia	Total Activos*	Tasa de Incidencia Activos
	Num.-	Femeninos	Masculinos	RESULTADO NEGATIVO	RESULTADO INFLUENZA	OTROS DX	POSITIVO SARS-CoV-2	SOSPECHOSOS	DEFUNCION			
AHOME	1,029	518	511	353	30	185	410	51	42	85.65	103	21.52
CHOIX	18	11	7	7	3	3	4	1	0	11.01	0	0.00
EL FUERTE	93	44	49	42	2	15	27	7	4	24.76	9	8.25
GUASAVE	527	296	231	208	9	153	131	26	14	40.44	42	12.97
SINALOA	39	17	22	13	0	7	16	3	1	16.38	4	4.09
ANGOSTURA	52	27	25	26	0	8	15	3	2	29.92	5	9.97
MOCORITO	41	17	24	14	0	8	17	2	2	34.10	2	4.01
SALVADOR ALVARADO	236	121	115	108	0	22	99	7	9	111.57	53	59.73
BADIRAGUATO	42	21	21	12	0	14	16	0	1	50.80	2	6.35
CULIACÁN	4,925	2,515	2,410	1,537	20	1,718	1,457	193	245	145.76	243	24.31
NAVOLATO	295	149	146	75	7	83	113	17	31	76.17	21	14.16
COSALÁ	20	10	10	10	0	2	7	1	0	39.93	2	11.41
ELOTA	23	11	12	11	3	2	5	2	1	11.19	1	2.24
SAN IGNACIO	10	4	6	5	0	0	5	0	0	21.11	2	8.44
CONCORDIA	11	3	8	2	0	4	2	3	0	6.28	0	0.00
ESCUINAPA	76	42	34	30	5	23	14	4	4	22.53	2	3.22
MAZATLÁN	1,233	601	632	444	4	287	439	59	37	86.38	144	28.34
ROSARIO	30	12	18	14	1	5	8	2	1	14.63	1	1.83
Total	8,700	4,419	4,281	2,911	84	2,539	2,785	381	394	88.23	636	20.15
Otro Estado	62	23	39	29	2	7	22	2	4			

Fuente: Plataforma Nacional de Vigilancia Epidemiologica COVID-19. Acumulados al 25/may/2020 Tasa de Incidencia por 100,000 Habitantes. Por Lugar de Residencia.

CASOS ACTIVOS*: Caso Confirmado Positivo con fecha de inicio de sintomas en los ultimos 14 dias.

Línea del tiempo COVID-2019, México

58 días

31 diciembre 2019

Brote de 27 casos nuevos de neumonía de etiología desconocida en la provincia de Wuhan, China

2020



09 enero

Identificación de nuevo Coronavirus (2019-nCoV)

11 y 12 enero

Primera defunción y publicación del genoma del 2019-nCoV

13 enero

Primer caso importado en Tailandia

15 enero

Primer caso importado en las américas (EUA)

30 enero

Declaratoria de emergencia de salud pública de importancia internacional (ESPI)



27 febrero

Primer caso confirmado en México

Fase 1
27 febrero

11 marzo

Declaratoria de pandemia



18 marzo

Primera defunción en México

23 marzo

Inicio de transmisión local México y arranque de Jornada Nacional de Sana Distancia México

Fase 2
24 marzo



01 abril

Declaratoria de fase de emergencia México

Fase 3
21 abril



146 Dias

[31/12/2019 - 25/05/2020]

COVID-19 SINALOA: Resumen de Casos Confirmados

27 feb - al lunes, 25 de mayo de 2020

Confirmados acumulados

2,807

Casos Estudiados

8,762

Negativos acumulados

2,940

Casos Confirmados activos*

636

Defunciones

398

Nuevos Sospechosos

383

*CASO ACTIVO: Caso confirmado positivo con fecha de inicio de síntomas en los últimos 14 días.

FASE 1

27/02/2020

Primer Caso Confirmados COVID-19

FASE 2

23/03/2020

4 Casos Confirmados COVID-19

FASE 3

21/04/2020

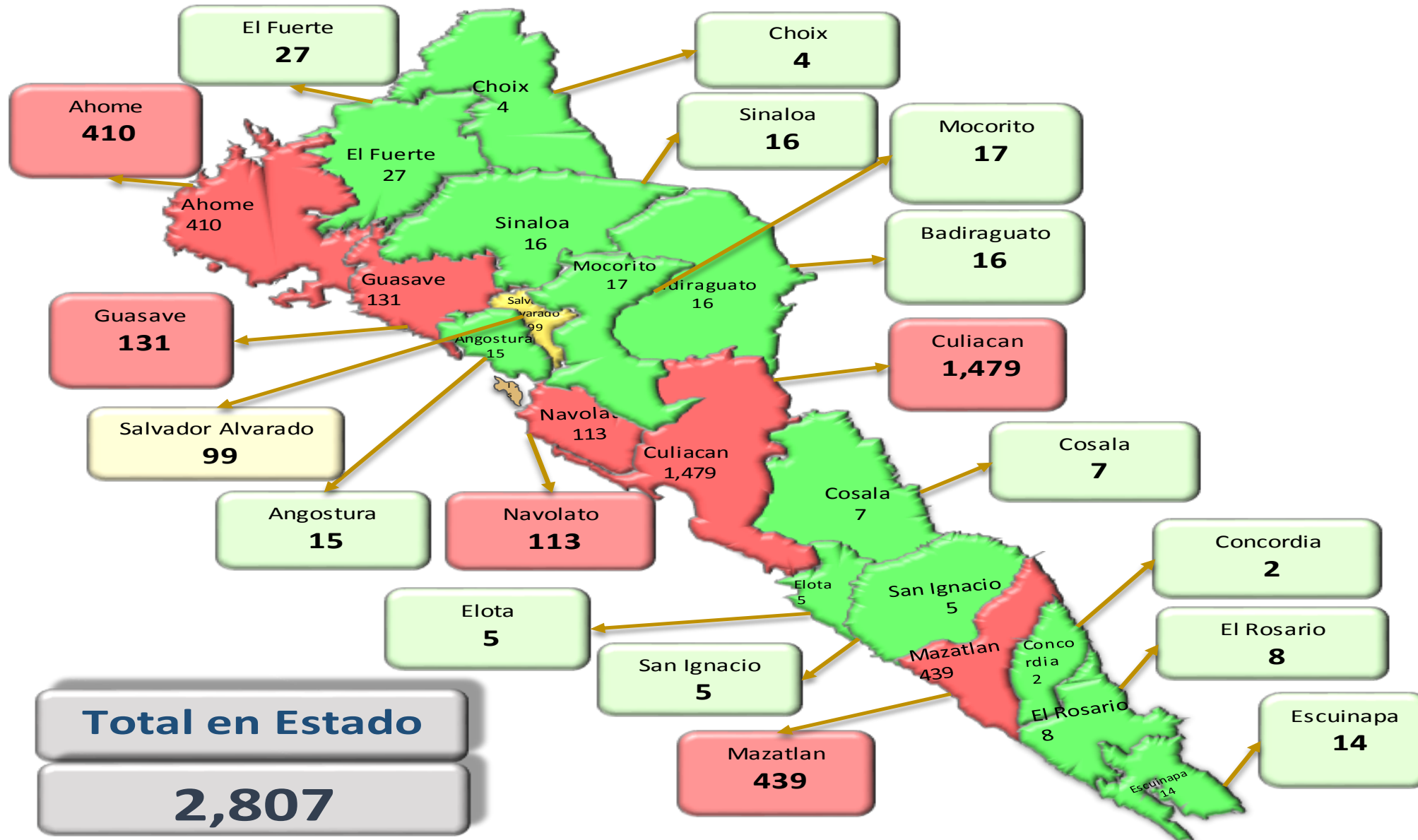
557 Casos Confirmados COVID-19



88 Dias

[27/02/2020 - 25/05/2020]

COVID-19 Sinaloa: Mapa de casos confirmados acumulados por municipio de residencia



Fase 3

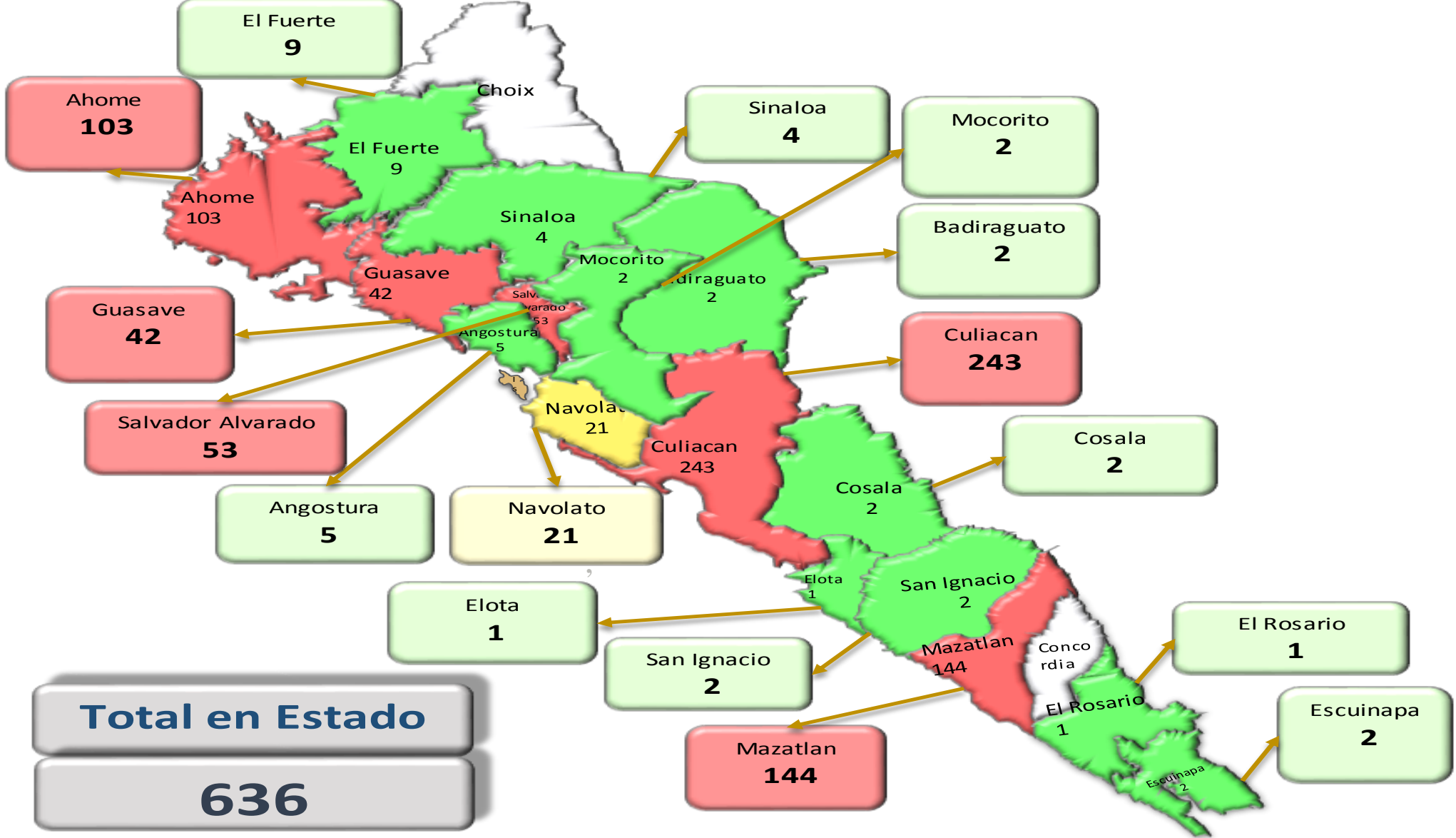
2,807

Confirmados acumulados



COVID-19 México: Mapa de casos confirmados activos por municipio de residencia

CASOS ACTIVOS*: Caso Confirmado Positivo con fecha de inicio de síntomas en los últimos 14 días.



Fase 3

636

Confirmados activos



Total en Estado
636

COVID-19 México: Tabla de Tasas de Letalidad, Mortalidad y Morbilidad

Municipio	Poblacion 2020	Defunciones Acumuladas a la			Casos confirmados Acumulados a la			Tasa letalidad X 100 (D/G)*100	Lugar Letalidad	Tasa de mortalidad (D/B por 100,000)	Lugar Mortalidad	Tasa de morbilidad (G/B por 100,000)	Lugar Morbilidad	Casos activos Ultimos 14 dias
		SEM EPI NUM-19	SEM EPI NUM-20	Aumento	SEM EPI NUM-19	SEM EPI NUM-20	Aumento							
AHOME	478,702	31	35	4	332	349	17	10.03	10	7.31	4	72.91	3	103
CHOIX	36,345	0	0	0	4	4	0	0.00	15	0.00	15	11.01	16	0
EL FUERTE	109,067	4	4	0	20	23	3	17.39	5	3.67	9	21.09	12	9
GUASAVE	323,928	8	12	4	104	115	11	10.43	8	3.70	8	35.50	8	42
SINALOA	97,695	1	1	0	14	14	0	7.14	14	1.02	14	14.33	15	4
ANGOSTURA	50,140	1	1	0	10	12	2	8.33	12	1.99	12	23.93	10	5
MOCORITO	49,852	2	2	0	16	17	1	11.76	7	4.01	7	34.10	9	2
SALVADOR ALVARADO	88,736	6	8	2	69	85	16	9.41	11	9.02	3	95.79	2	53
BADIRAGUATO	31,493	1	1	0	12	13	1	7.69	13	3.18	10	41.28	6	2
CULIACAN	999,591	187	232	45	1271	1322	51	17.55	4	23.21	1	132.25	1	243
NAVOLATO	148,357	26	29	3	102	104	2	27.88	2	19.55	2	70.10	4	21
COSALA	17,530	0	0	0	6	7	1	0.00	15	0.00	15	39.93	7	2
ELOTA	44,674	1	1	0	3	4	1	25.00	3	2.24	11	8.95	17	1
SAN IGNACIO	23,690	0	0	0	5	5	0	0.00	15	0.00	15	21.11	11	2
CONCORDIA	31,830	0	0	0	1	1	0	0.00	15	0.00	15	3.14	18	0
ESCUINAPA	62,140	4	4	0	13	13	0	30.77	1	6.44	6	20.92	13	2
MAZATLAN	508,203	25	35	10	331	348	17	10.06	9	6.89	5	68.48	5	144
ROSARIO	54,700	1	1	0	8	8	0	12.50	6	1.83	13	14.63	14	1
TOTAL SINALOA	3,156,674	298	366	68	2321	2,444	123	14.98		11.59		77.42		636

Fase 3



COVID-19 México: Tabla de Positividad e índice de pruebas por Municipio

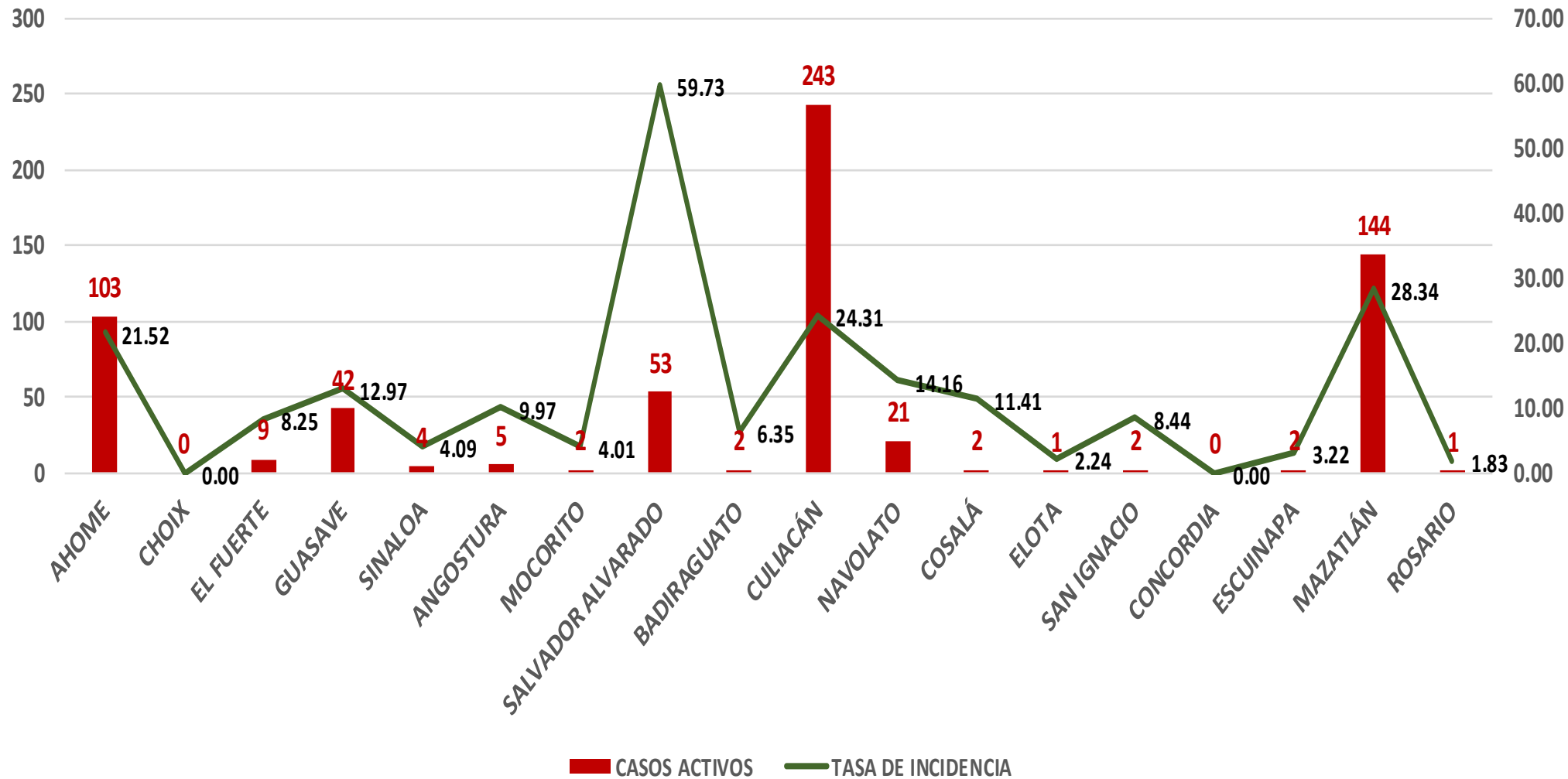
Fase 3

Municipio	Poblacion 2020	SOSPECHOSOS	NEGATIVOS	CASOS CONFIRMADOS	PRUEBAS REALIZADAS Acumuladas a la			INDICE DE POSITIVIDAD	Lugar de Indice de POSITIVIDAD	INDICE DE PRUEBAS POR 100,000	Lugar INDICE DE PRUEBAS
					SEM EPI NUM-19	SEM EPI NUM-20	Aumento				
AHOME	478,702	1148	388	414	580	724	144	57.18	4	151.24	3
CHOIX	36,345	18	7	4	11	13	2	30.77	16	35.77	16
EL FUERTE	109,067	99	47	27	54	63	9	42.86	12	57.76	12
GUASAVE	323,928	639	226	131	276	343	67	38.19	14	105.89	6
SINALOA	97,695	47	13	16	23	29	6	55.17	5	29.68	17
ANGOSTURA	50,140	52	26	15	32	37	5	40.54	13	73.79	9
MOCORITO	49,852	41	14	17	27	31	4	54.84	6	62.18	11
SALVADOR ALVARADO	88,736	240	108	99	123	187	64	52.94	8	210.74	2
BADIRAGUATO	31,493	44	12	18	20	22	2	81.82	1	69.86	10
CULIACAN	999,591	5131	1571	1489	2395	2787	392	53.43	7	278.81	1
NAVOLATO	148,357	307	83	113	156	183	27	61.75	3	123.35	5
COSALA	17,530	20	10	7	12	16	4	43.75	11	91.27	7
ELOTA	44,674	28	13	5	21	22	1	22.73	18	49.25	13
SAN IGNACIO	23,690	13	7	5	10	11	1	45.45	10	46.43	14
CONCORDIA	31,830	11	2	2	3	4	1	50.00	9	12.57	18
ESCUINAPA	62,140	99	39	14	47	53	6	26.42	17	85.29	8
MAZATLAN	508,203	1261	456	446	481	658	177	67.78	2	129.48	4
ROSARIO	54,700	31	14	8	21	24	3	33.33	15	43.88	15
TOTAL SINALOA	3,156,674	9,229	3,036	2,830	4,292	5,207	915	58.31		96.18	



COVID-19 Sinaloa: Grafico tasa de incidencia de casos activos por municipio

Casos Confirmados Activos* de Covid-19 en Sinaloa con Tasa de Incidencia



Fase 3

636

**Confirmados
activos**

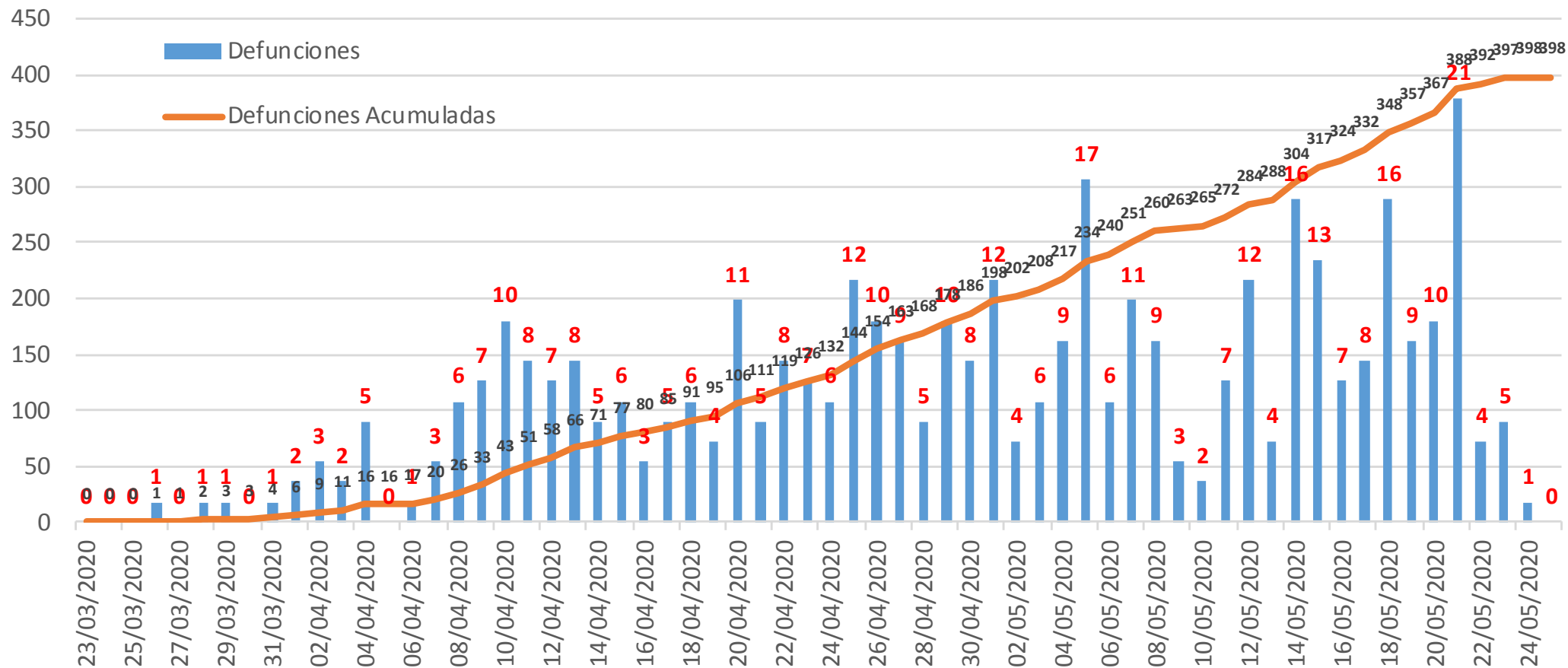
20.15

**Incidenia
Estatad Casos
Activos por
100 mil hab.**



COVID-19 Sinaloa: Defunciones acumuladas por fecha de defunción

Defunciones por día y acumuladas por fecha de defunción



Fase 3

398

Defunciones Acumuladas

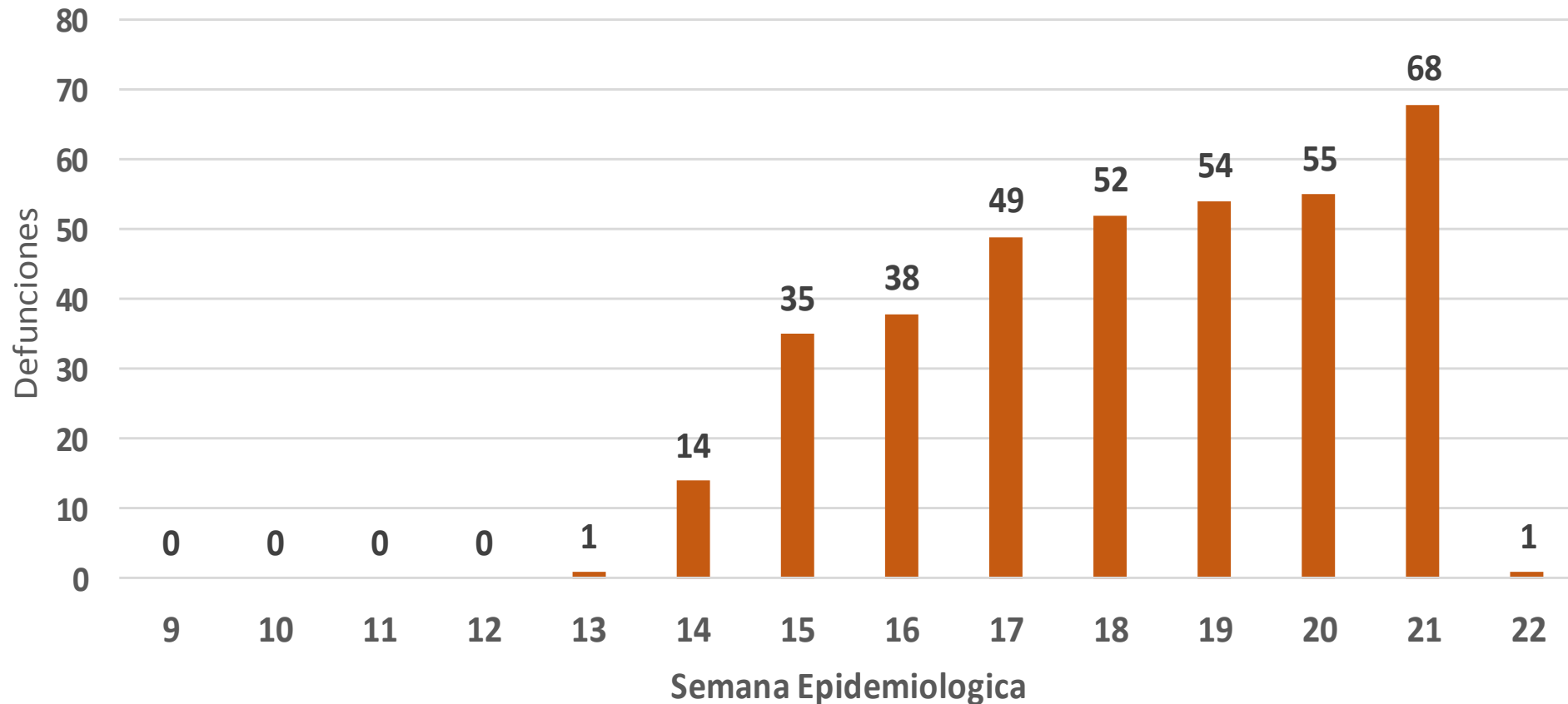
133

Defunciones últimos 14 días



COVID-19 Sinaloa: Defunciones Asociadas a SARS-CoV-2 Notificadas por Semana Epidemiológica

Defunciones Asociadas a SARS-CoV-2 Notificadas por semana en SINALOA Mpio. Residentes



Fase 3

398

Defunciones Acumuladas

133

Defunciones últimos 14 días



COVID-19 Sinaloa: Embarazadas y Menores de 15 años

PANORAMA EN MUJERES EN EDAD FERTIL Y EMBARAZADAS CON COVID-19

MUJERES EN EDAD FERTIL POR GRUPO DE EDAD	Mujeres Sospechosas	%	Mujeres (+) COVID-19	%	EMBARAZADAS CON SARS-Cov2 POSITIVAS	%	DEFUNCION	Hospitalizadas-COVID-19	Indice de Hospitalización
De 10 a 14 años	51	1.4%	5	0.5%	0	0.0%	0	0	0.0%
De 15 a 19 años	74	2.1%	9	0.9%	4	21.1%	0	2	50.0%
De 20 a 24 años	200	5.6%	38	3.9%	4	21.1%	0	0	0.0%
De 25 a 44 años	2,054	57.6%	554	56.4%	11	57.9%	0	4	36.4%
De 45 a 49 años	514	14.4%	151	15.4%	0	0.0%	0	0	0.0%
De 50 a 59 años	674	18.9%	225	22.9%	0	0.0%	0	0	0.0%
TOTAL	3,567	100.0%	982	100.0%	19	100.0%	0	6	31.6%

Fase 3

398

Defunciones Acumuladas

133

Defunciones últimos 14 días



PANORAMA DE MENORES DE 15 AÑOS POSITIVOS A SARS-Cov2 EN SINALOA

Grupo de Edad	Sospechosos	%	CASOS (+) COVID-19	%	Defuncion	Letalidad	Hosp-COVID-19	Indice de Hospitalización	Tasa de Incidencia
De 00 años	35	8.75%	6	16.2%	0	0.0%	3	50.0%	11.94
De 01 a 04 años	150	37.5%	9	24.3%	1	11.1%	7	77.8%	4.42
De 05 a 09 años	112	28.00%	8	21.6%	0	0.0%	2	25.0%	3.04
De 10 a 14 años	103	25.8%	14	37.8%	1	7.1%	3	21.4%	5.15
TOTAL < 15 AÑOS	400	100.00%	37	100.0%	2	5.4%	15	40.5%	

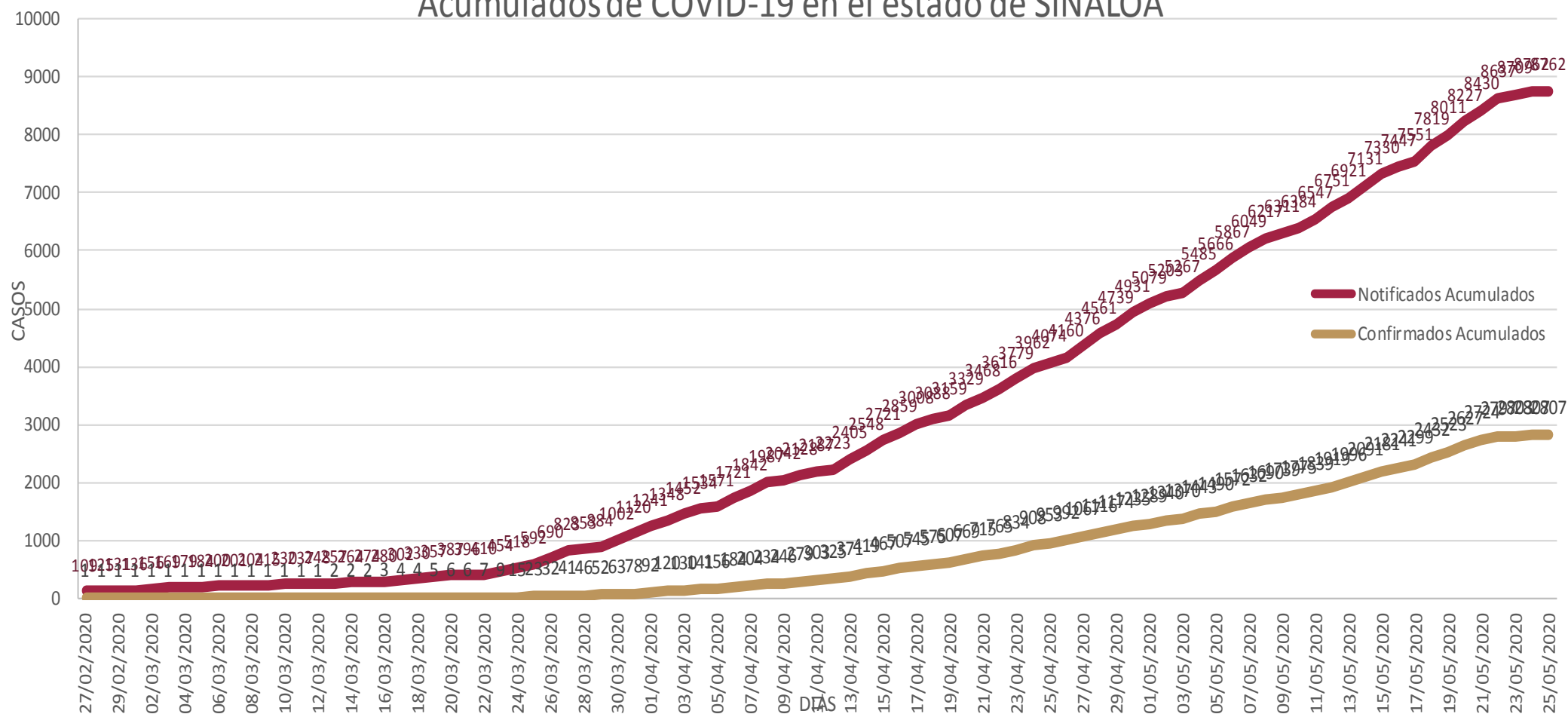


COVID-19 Sinaloa: Casos acumulados sospechosos y confirmados por fecha de inicio de síntomas

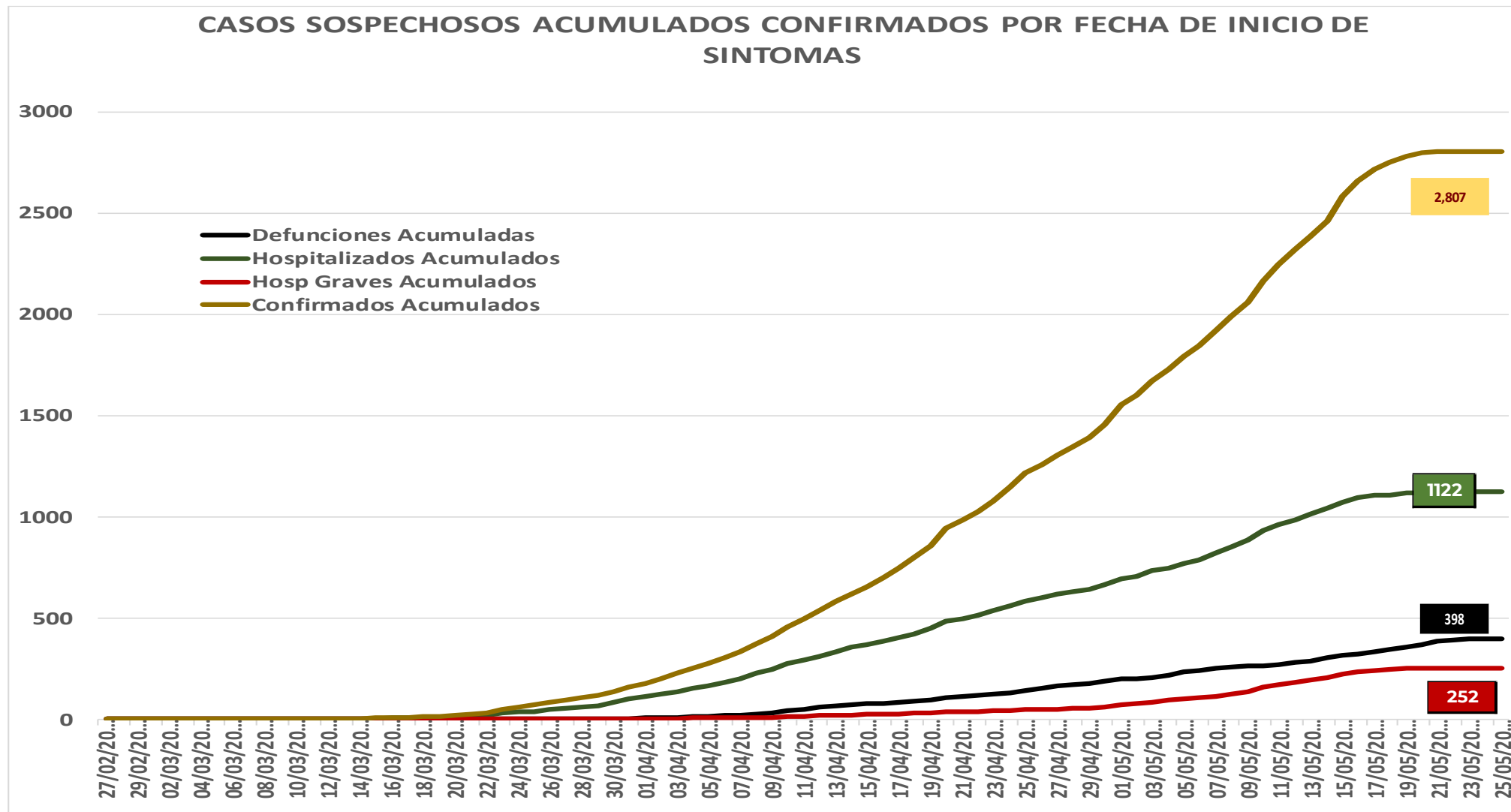
Fase 3



Comportamiento en línea de tiempo de casos Notificados y Confirmados Acumulados de COVID-19 en el estado de SINALOIA



COVID-19 Sinaloa: Casos sospechosos y confirmados por fecha de inicio de síntomas



Fase 3

383

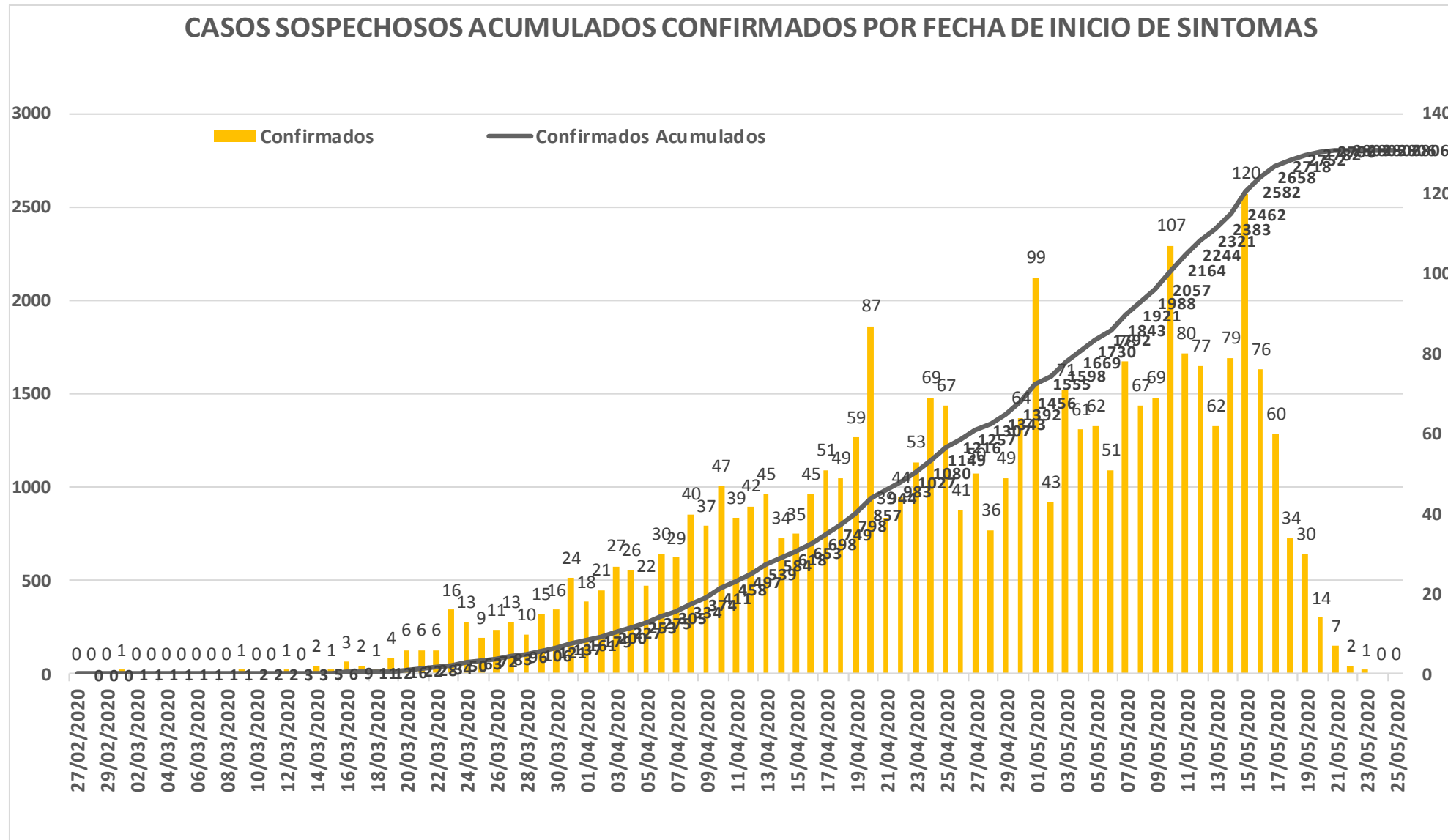
**Nuevos
Sospechosos**

2,807

Confirmados



COVID-19 Sinaloa: Curva epimédica de casos acumulados Incidentes por fecha de inicio de síntomas.



Fase 3

Confirmados acumulados
2,807



COVID-19 Sinaloa: Curva epimédica de casos incidentes por fecha de resultado del LESPS.

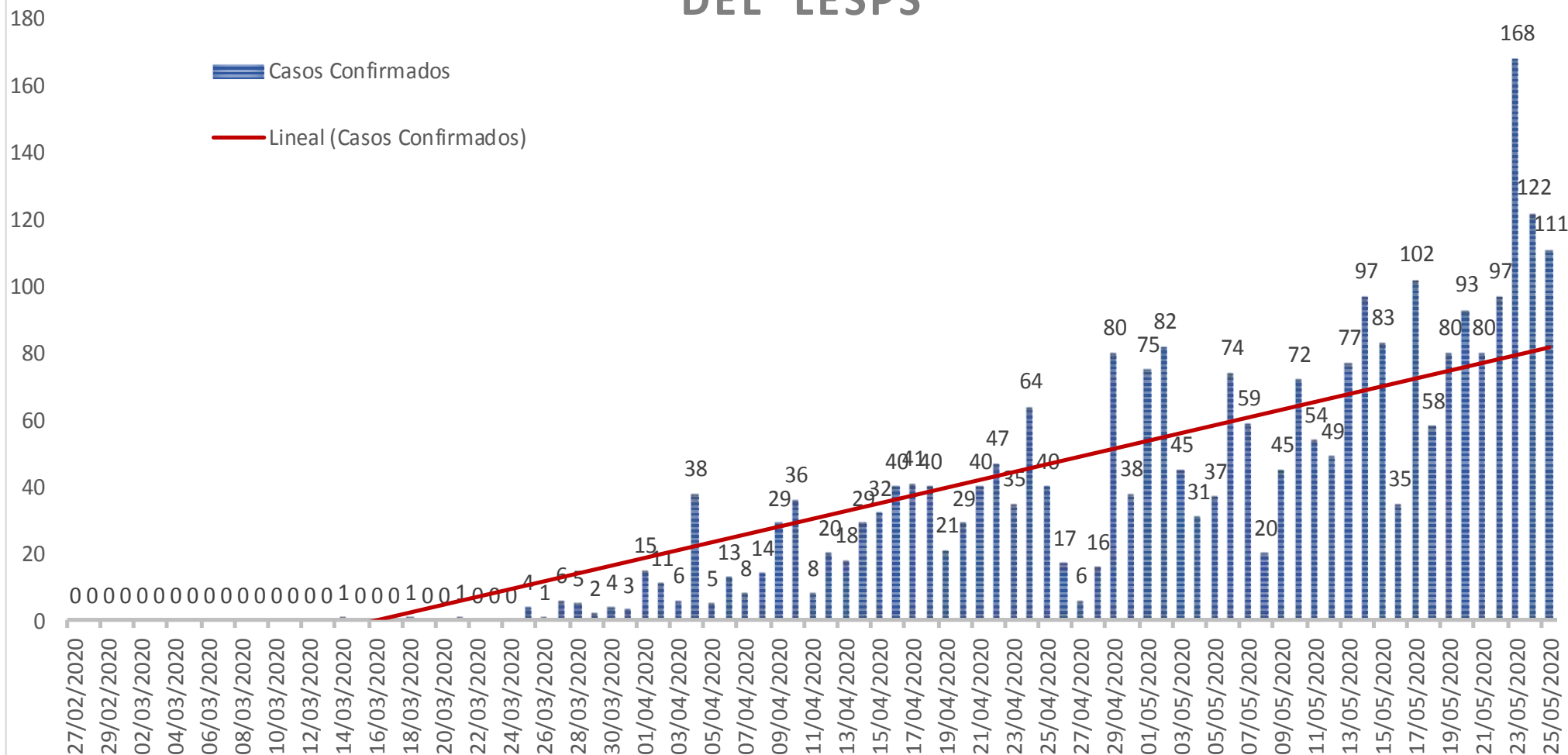
Fase 3

**Estatal
Confirmados
acumulados**

2,807

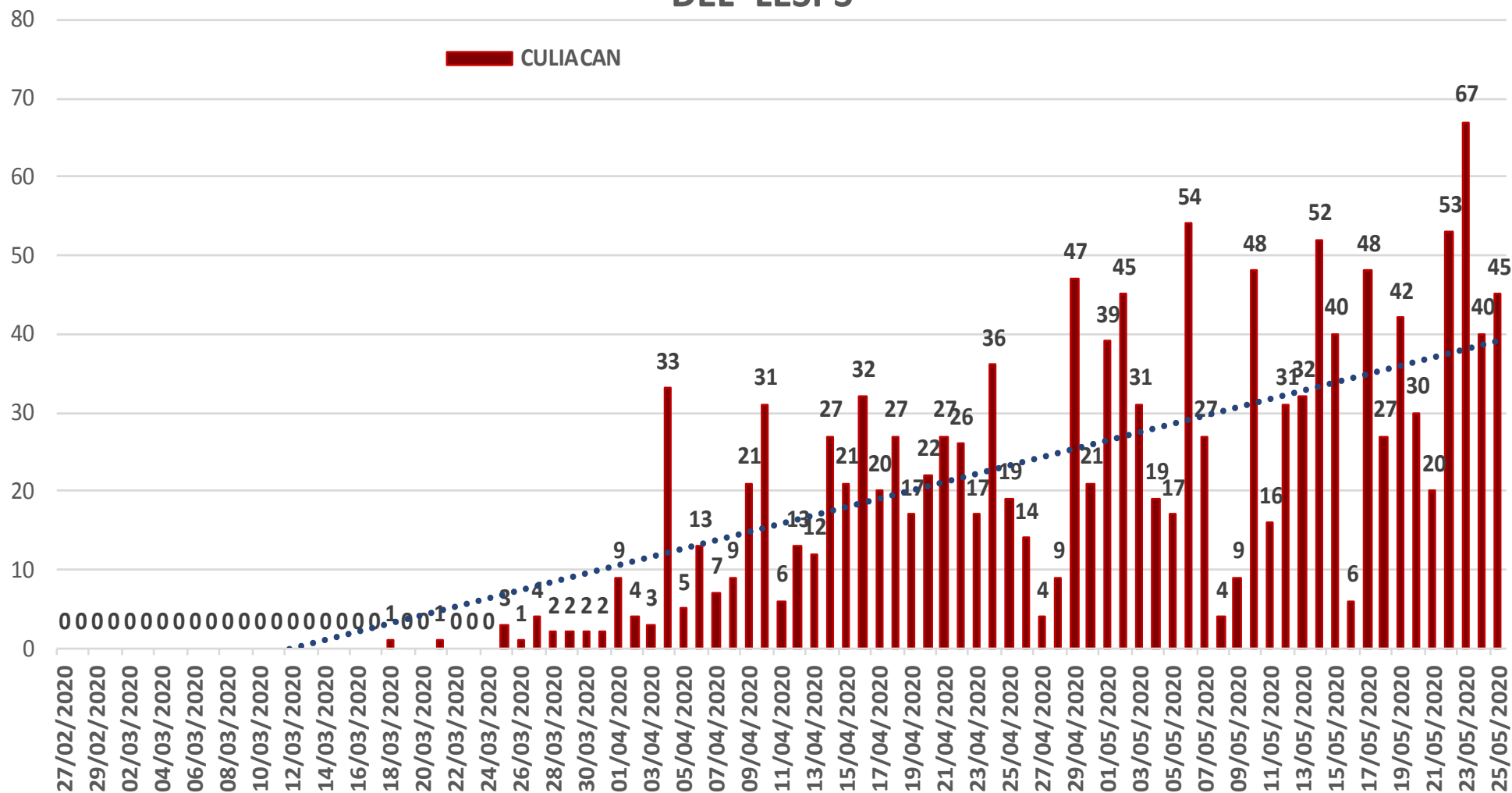


CASOS CONFIRMADOS SEGÚN FECHA DE RESULTADO DEL LESPS



COVID-19 Sinaloa: Curva epimédica de casos incidentes por fecha de resultado del LESPS.

CASOS CONFIRMADOS SEGÚN FECHA DE RESULTADO DEL LESPS



Fase 3

**Estatad
Confirmados
acumulados**

2,807

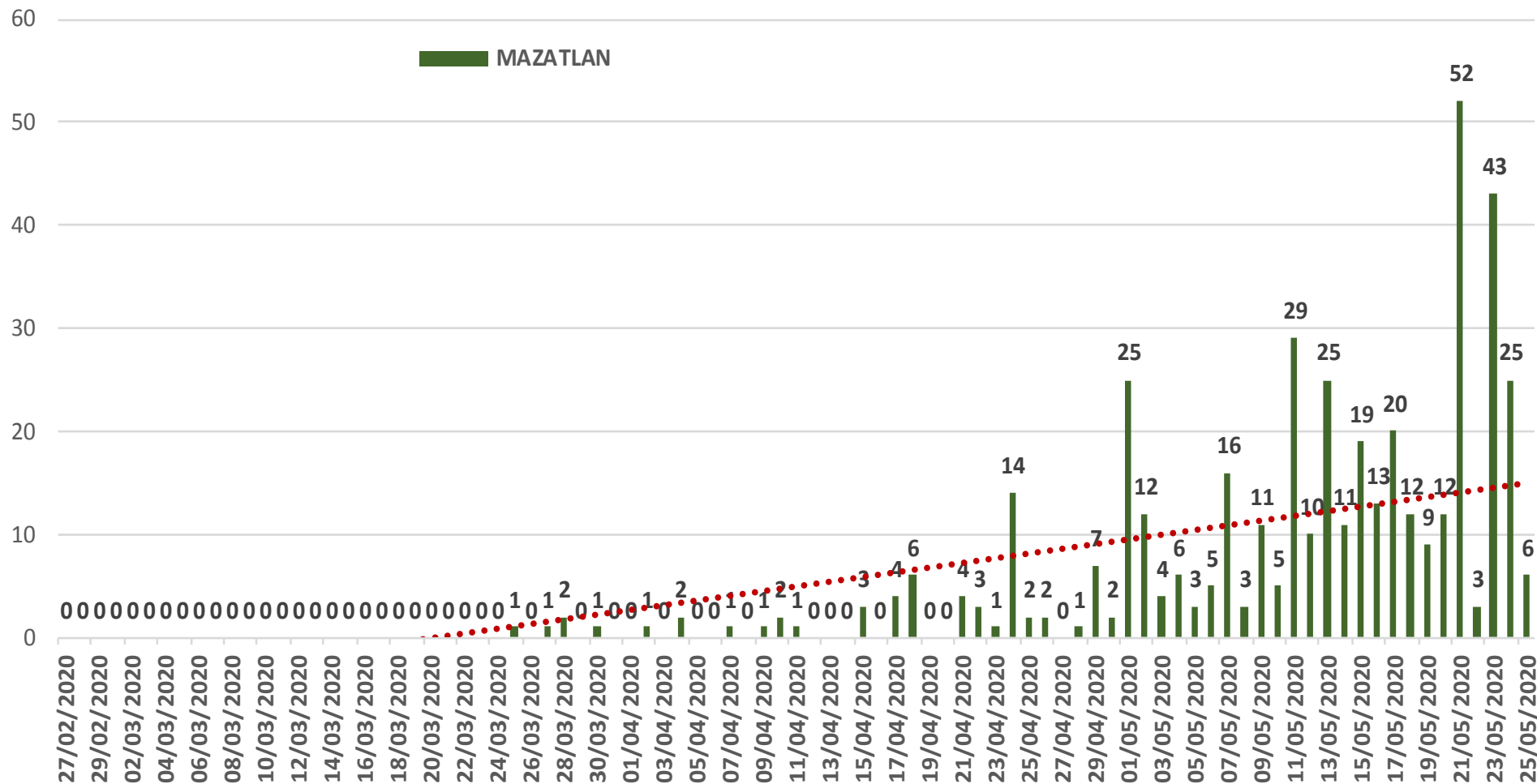
**Casos
Confirmados
CULIACAN**

1,457



COVID-19 Sinaloa: Curva epimédica de casos incidentes por fecha de resultado del LESPS.

CASOS CONFIRMADOS SEGÚN FECHA DE RESULTADO DEL LESPS



Fase 3

**Estatal
Confirmados
acumulados**

2,807

**Casos
Confirmados**

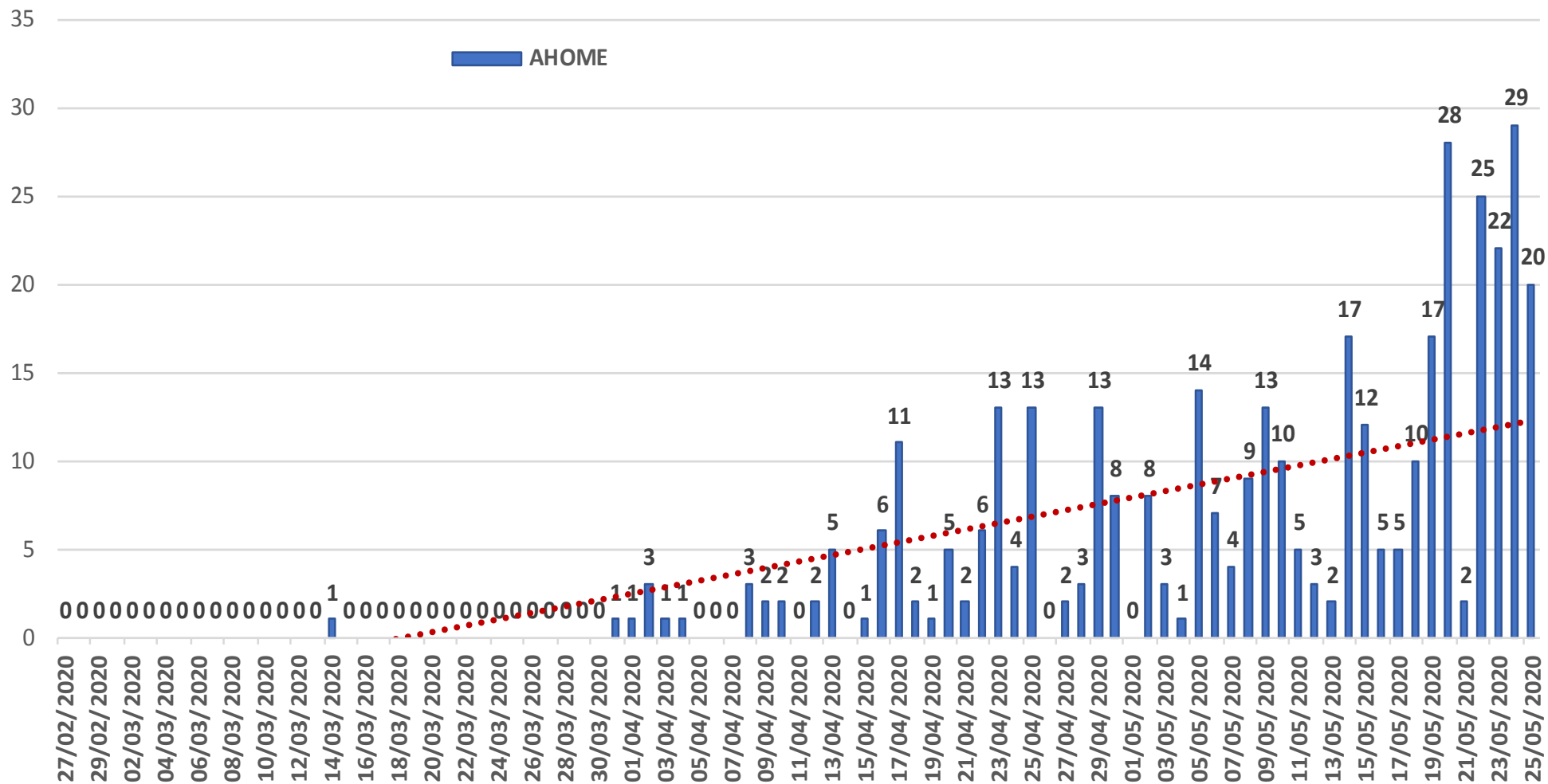
MAZATLAN

439



COVID-19 Sinaloa: Curva epimédica de casos incidentes por fecha de resultado del LESPS.

CASOS CONFIRMADOS SEGÚN FECHA DE RESULTADO DEL LESPS



Fase 3

**Estatal
Confirmados
acumulados**

2,807

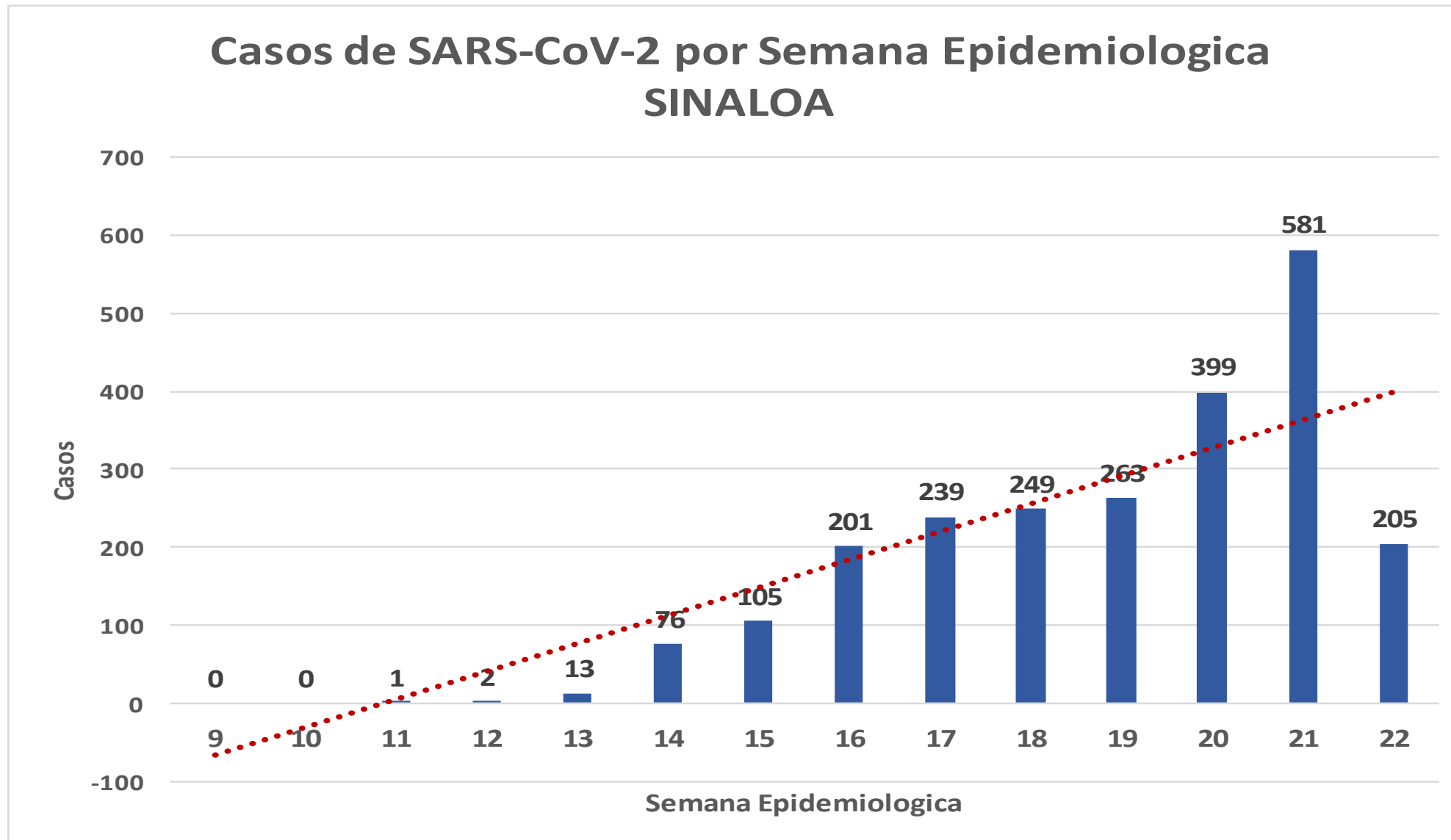
**Casos
Confirmados
AHOME**

410



COVID-19 Sinaloa: Curva epimédica de casos incidentes por fecha de resultado del LESPS.

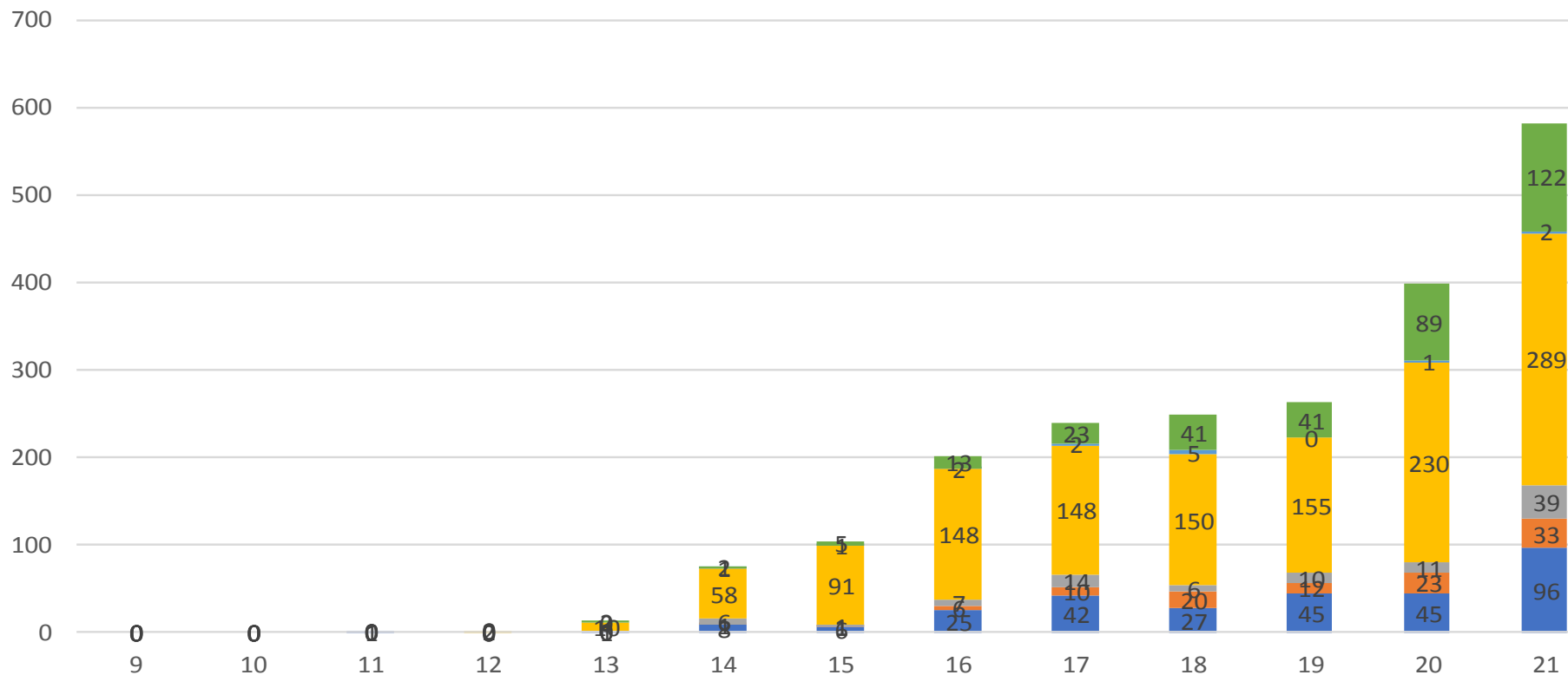
Fase 3



COVID-19 Sinaloa: Curva epimédica de casos incidentes por fecha de resultado del LESPS.

Casos SARS-CoV-2 pr Semana epidemiologica y Jurisdicción

■ Jurisd Mochis ■ Jurisd Guasave ■ Jurisd Guamuchil ■ Jurisd Culiacan ■ Jurisd Elota ■ Jurisd Mazatlan



Fase 3

**Estatal
Confirmados
acumulados**

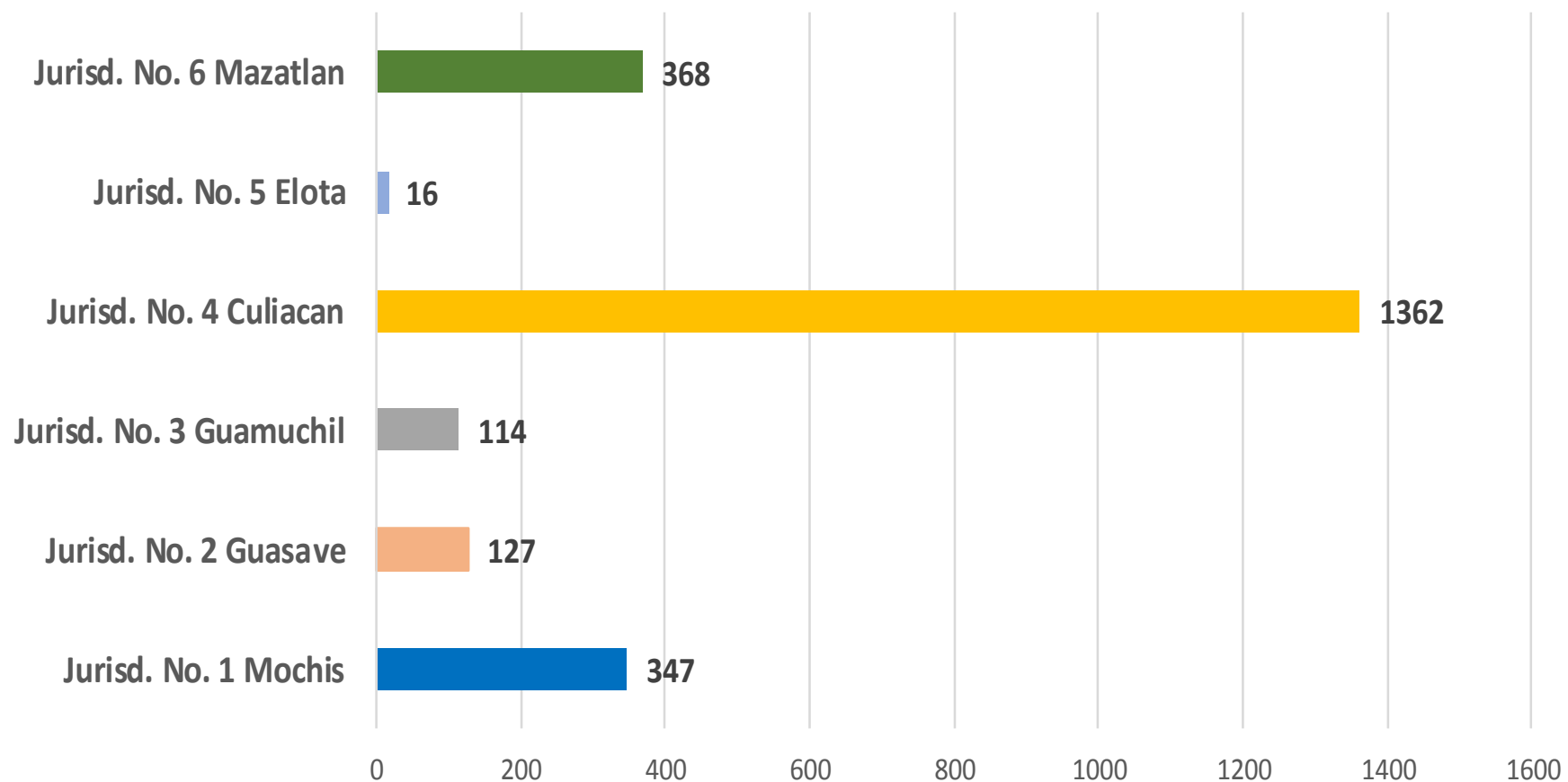
2,807



COVID-19 Sinaloa: Curva epimédica de casos incidentes por fecha de resultado del LESPS.

Fase 3

Casos SARS-CoV-2 por Jurisdicción



COVID-19 Sinaloa: Casos confirmados por edad y sexo

Mediana de edad: **47** años

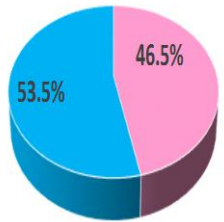
Fase 3

2,807

Confirmados acumulados

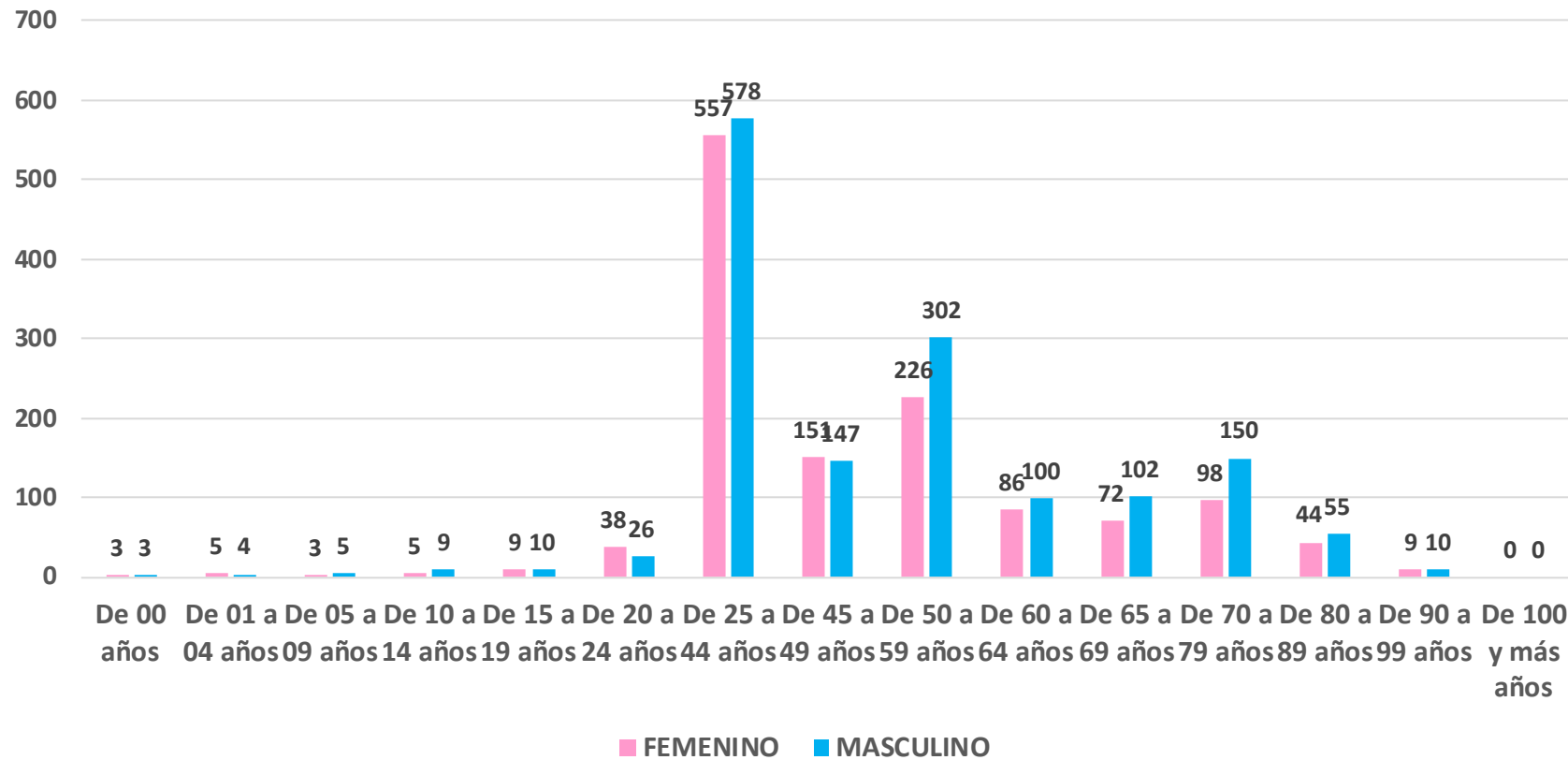


CASOS CONFIRMADOS SEGÚN SEXO



■ MUJER ■ HOMBRE

Casos Confirmados COVID-19, por Edad y Sexo



COVID-19 Sinaloa: Casos confirmados por edad y sexo

GRUPOS DE EDAD NOTIFICADOS EN PLATAFORMA POR COVID-19, SINALOA

Grupo de Edad	Sospechosos	%	CASOS (+) COVID-19	%	Defuncion	Letalidad	Hosp-COVID-19	Indice de Hospitalizacion	Tasa de Incidencia
De 00 años	35	0.40%	6	0.2%	0	0.0%	3	50.0%	11.94
De 01 a 04 años	150	1.7%	9	0.3%	1	11.1%	7	77.8%	4.42
De 05 a 09 años	112	1.28%	8	0.3%	0	0.0%	2	25.0%	3.04
De 10 a 14 años	103	1.2%	14	0.5%	1	7.1%	3	21.4%	5.15
De 15 a 19 años	165	1.88%	19	0.7%	0	0.0%	4	21.1%	6.87
De 20 a 24 años	374	4.3%	64	2.3%	1	1.6%	7	10.9%	23.65
De 25 a 44 años	3,908	44.60%	1,135	40.4%	35	3.1%	200	17.6%	123.85
De 45 a 49 años	939	10.7%	298	10.6%	25	8.4%	90	30.2%	150.96
De 50 a 59 años	1,383	15.78%	528	18.8%	87	16.5%	261	49.4%	161.86
De 60 a 64 años	429	4.9%	186	6.6%	43	23.1%	116	62.4%	152.36
De 65 a 69 años	345	3.94%	174	6.2%	59	33.9%	128	73.6%	67.28
De 70 a 79 años	521	5.9%	248	8.8%	104	41.9%	205	82.7%	
De 80 a 89 años	253	2.89%	99	3.5%	36	36.4%	82	82.8%	
De 90 a 99 años	43	0.5%	19	0.7%	6	31.6%	14	73.7%	
De 100 y más años	2	0.02%	0	0.0%	0	0.0%	0	0.0%	
Total general	8,762	100.0%	2,807	100.0%	398	14.2%	1,122	40.0%	88.92

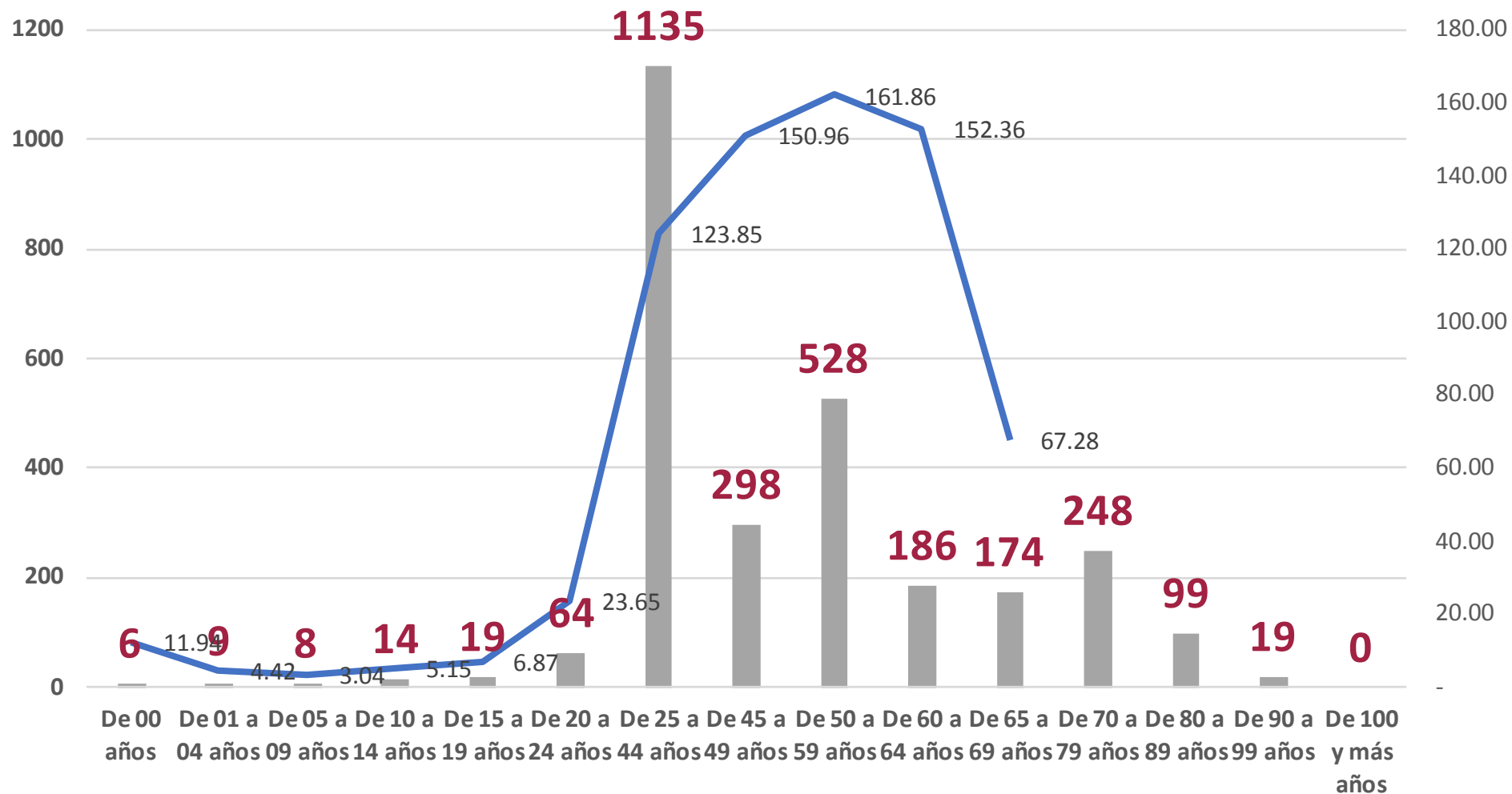
Fase 3

Tasa de Letalidad Estatal
14.2%



COVID-19 Sinaloa: Casos confirmados por edad y sexo

Casos Notificados y Confirmados en el Estado de Sinaloa por Grupo de Edad en Plataforma COVID-19



Fase 3

Tasa de Incidencia Estatal
88.92
Por 100 mil habt.



COVID-19 Sinaloa: Defunciones acumuladas por edad y sexo

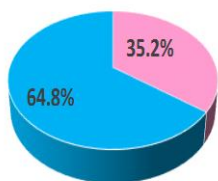
Mediana de edad: 65 años

Fase 3

398

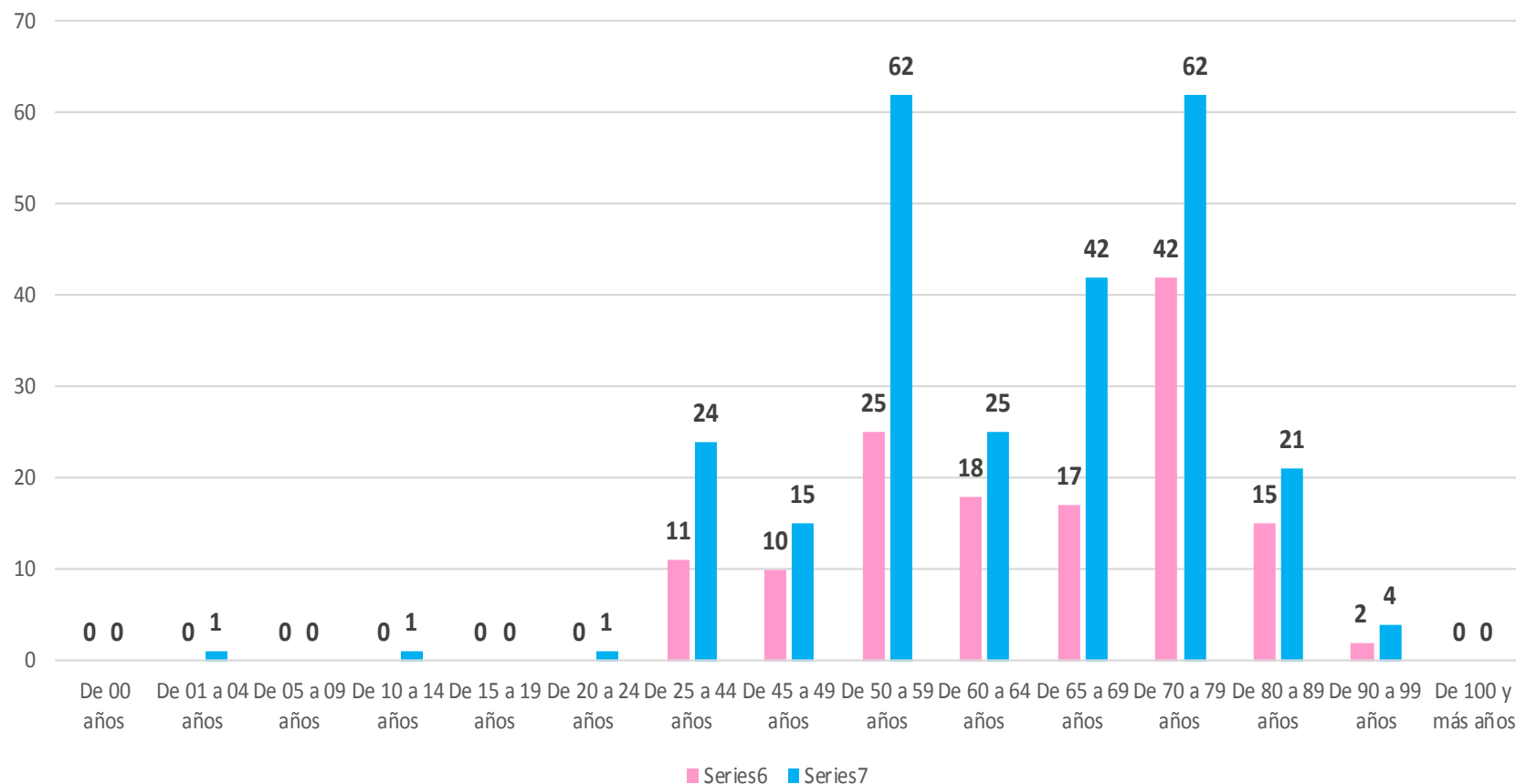
Defunciones

DEFUNCIONES CONFIRMADAS SEGÚN SEXO



MUJER HOMBRE

DEFUNCIONES DE CASOS CONFIRMADOS COVID-19, POR EDAD Y SEXO



COVID-19 Sinaloa: Defunciones acumuladas por comorbilidad

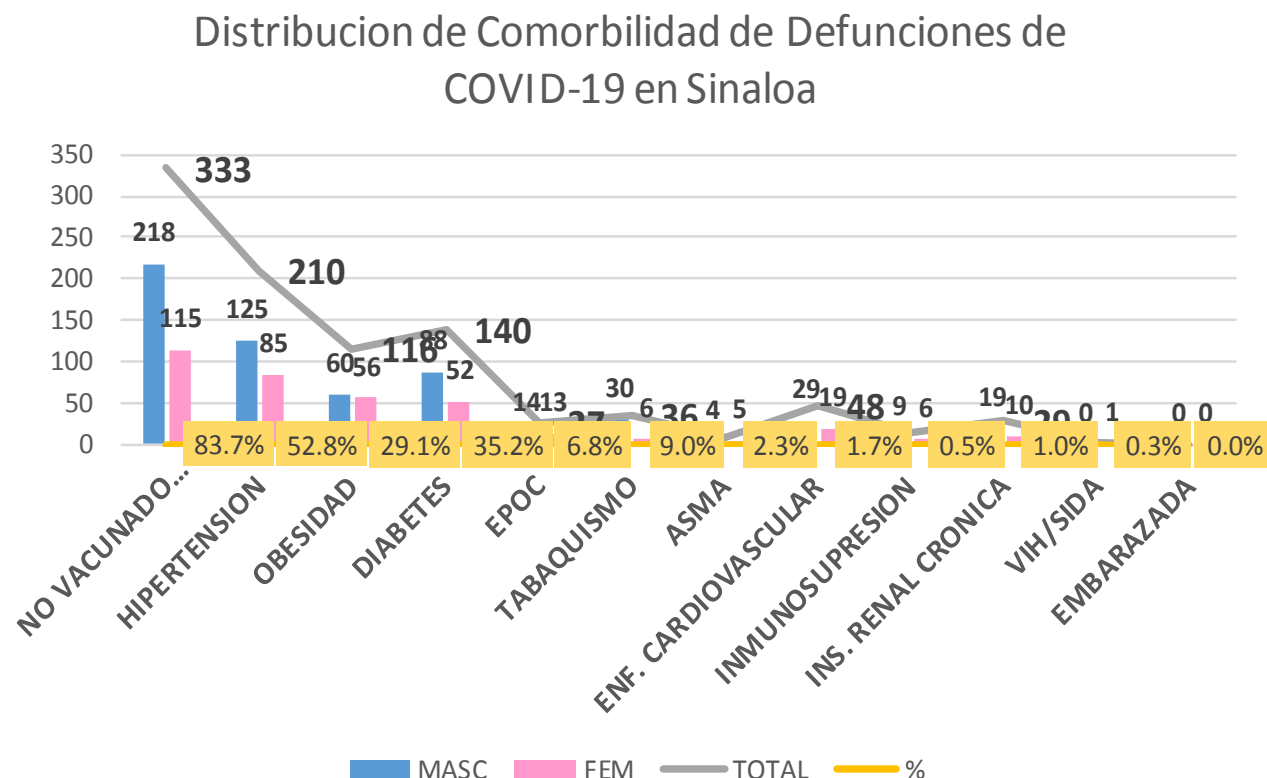
Fase 3

398

Defunciones



DEFUNCIONES				
398	258	140		
COMORBILIDAD	MASC	FEM	TOTAL	%
NO VACUNADO (Influenza)	218	115	333	83.7%
HIPERTENSION	125	85	210	52.8%
OBESIDAD	60	56	116	29.1%
DIABETES	88	52	140	35.2%
EPOC	14	13	27	6.8%
TABAQUISMO	30	6	36	9.0%
ASMA	4	5	9	2.3%
ENF. CARDIOVASCULAR	29	19	48	1.7%
INMUNOSUPRESION	9	6	15	0.5%
INS. RENAL CRONICA	19	10	29	1.0%
VIH/SIDA	0	1	1	0.3%
EMBARAZADA	0	0	0	0.0%



COVID-19 Sinaloa: Confirmados y Defunciones acumuladas por Institución

CONFIRMADOS POR INSTITUCION EN PLATAFORMA POR COVID-19, SINALOA

Institucion	Notificados	Confirmados	%	Defunciones
SSA	2,978	1,022	36.4%	68
IMSS	4,084	1,165	41.5%	165
IMSS_PR	90	18	0.6%	3
ISSSTE	573	241	8.6%	88
PEMEX	0	0	0.0%	0
Privados	552	162	5.8%	28
SEDENA	93	8	0.3%	0
SEMAR	91	11	0.4%	3
Servicios Estatales	225	137	4.9%	43
Servicios Municipales	76	43	1.5%	0
Universitarios	0	0	0.0%	0
Cruz Roja	0	0	0.0%	0
DIF	0	0	0.0%	0
Total	8,762	2,807	100.0%	398

Fase 3

398

Defunciones



COVID-19 Sinaloa: Tipo de Paciente por Evolución Hospitalaria

TIPO DE PACIENTE REG. CONFIRMADO POR COVID-19, SIN

TIPO DE PACIENTE CONFIRMADO POR COVID-19, SINALOA POR EVOLUCION DE GRAVEDAD AL 25/may/2020

EVOLUCION HOSPITALIA	Casos	%
AMBULATORIO	1685	60.0%
HOSPITALIZADO	1122	40.0%
	2807	100.0%

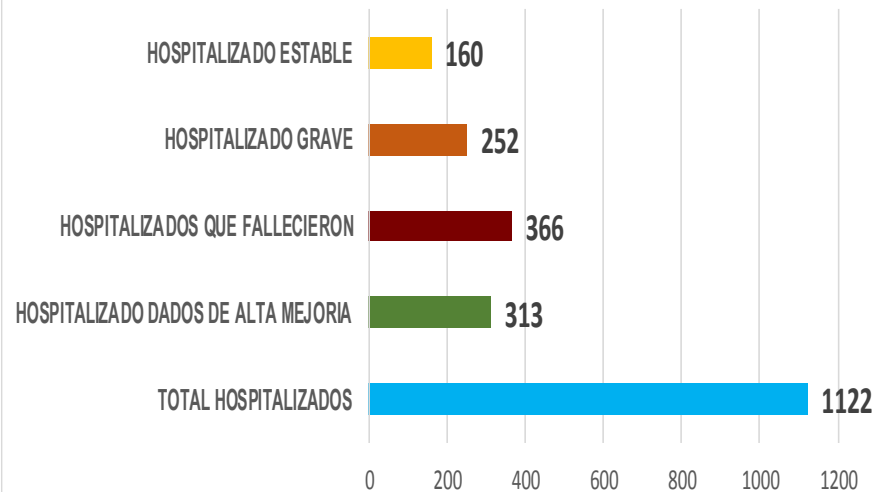
TIPO DE PACIENTE HOSPITALIZADOS Y CONFIRMADO POR COVID-19, SINALOA

TOTAL HOSPITALIZADOS	1122	%
HOSPITALIZADO DADOS DE ALTA MEJORIA	313	27.9%
HOSPITALIZADOS QUE FALLECIERON	366	32.6%
HOSPITALIZADO GRAVE	252	22.5%
HOSPITALIZADO ESTABLE	160	14.3%

Fase 3



Tipo de paciente Hospitalizado y Confirmado por COVID-19



Casos Hospitalizados Intubados y Positivos a SARS-Cov-2

Total de Casos Intubados	98	100.0%
Total de Intubados No Grave	2	2.0%
Total de Intubados Grave	13	13.3%
Total de Intubados con Alta Mejoria	7	7.1%
Total de Intubados Fallecidos	73	74.5%
Total de Intubados Alta Traslado	3	3.1%



COVID-19 Sinaloa: Casos confirmados y Defunciones por Ocupación

Fase 3

398

Defunciones

**Confirmados
acumulados**

2,807



ESTATAL

OCUPACIÓN	ESTATAL	
	CASOS CONFIRMADOS COVID-19	DEFUNCIONES COVID-19 ESTATAL
OTROS TRABAJADORES DE LA SALUD	144	4
MEDICOS	245	4
ENFERMERAS	328	1
DENTISTAS	4	0
LABORATORISTAS	18	1
OTROS PROFESIONISTAS	97	5
ESTUDIANTES	67	2
JUBILADO / PENSIONADO	250	88
GERENTES O PROPIETARIOS DE EMPRESAS O NEGOCIOS	23	2
HOGAR	474	111
COMERCIANTES DE MERCADOS FIJOS O AMBULANTES	49	10
CHOFERES	38	6
MAESTROS	34	6
CAMPESINOS	47	9
OBREROS	30	8
OTROS	293	42
DESEMPLEADOS	114	37
EMPLEADOS	552	62

2807

398

DEFUNCIONES EN PERSONAL DE LA SALUD POR GRUPO DE EDAD CON SARS-Cov2

DEFUNCIONES POR GRUPO DE EDAD CON SARS-Cov2	MEDICOS	ENFERMERAS	OTROS TRABAJADORES DE LA SALUD	LABORATORISTAS	DENTISTAS	Total	%
De 20 a 24 años	0	0	0	0	0	0	0.0%
De 25 a 44 años	0	1	0	0	0	1	10.0%
De 45 a 49 años	0	0	1	0	0	1	10.0%
De 50 a 59 años	1	0	2	1	0	4	40.0%
De 60 a 64 años	1	0	0	0	0	1	10.0%
De 65 a 69 años	1	0	1	0	0	2	20.0%
De 70 a 79 años	1	0	0	0	0	1	10.0%
De 80 a 89 años	0	0	0	0	0	0	0.0%
De 90 a 99 años	0	0	0	0	0	0	0.0%
De 100 y más años	0	0	0	0	0	0	0.0%
Total general	4	1	4	1	0	10	100.0%

COVID-19 Sinaloa: Casos confirmados en personal de la salud por Municipio

CASOS CONFIRMADOS SARS-Cov2 EN PERSONAL DE LA SALUD POR MUNICIPIO							
Municipios	MEDICOS	ENFERMERAS	OTROS TRABAJADORES DE LA SALUD	LABORATORISTAS	DENTISTAS	Total	%
AHOME	43	78	44	2	2	169	22.8%
CHOIX	0	1	0	0	0	1	0.1%
EL FUERTE	1	5	1	0	0	7	0.9%
GUASAVE	5	13	3	2	0	23	3.1%
SINALOA	3	2	0	0	0	5	0.7%
ANGOSTURA	0	2	0	0	0	2	0.3%
MOCORITO	1	0	0	0	0	1	0.1%
SALVADOR ALVARADO	11	11	1	1	0	24	3.2%
BADIRAGUATO	0	0	0	0	0	0	0.0%
CULIACÁN	138	154	71	7	2	372	50.1%
NAVOLATO	2	14	8	0	0	24	3.2%
COSALÁ	3	1	0	0	0	4	0.5%
ELOTA	0	1	0	0	0	1	0.1%
SAN IGNACIO	0	0	0	0	0	0	0.0%
CONCORDIA	0	0	0	0	0	0	0.0%
ESCUINAPA	0	1	0	0	0	1	0.1%
MAZATLÁN	37	45	16	6	0	104	14.0%
ROSARIO	0	0	0	0	0	0	0.0%
Total	244	328	144	18	4	738	99.5%
Otro Estado	3	1	0	0	0	4	0.5%

Fase 3

398

Defunciones

Confirmados acumulados

2,807



COVID-19 Sinaloa: Casos confirmados en personal de la salud por Institución y Grupo de Edad

CASOS CONFIRMADOS SARS-Cov2 EN PERSONAL DE LA SALUD POR INSTITUCION							
INSTITUCION	MEDICOS	ENFERMERAS	OTROS TRABAJADORES DE LA SALUD	LABORATORISTAS	DENTISTAS	Total	%
SSA	91	89	40	7	3	230	31.1%
IMSS	100	183	93	9	1	386	52.2%
IMSS_PR	5	3	1	0	0	9	1.2%
ISSSTE	17	39	7	0	0	63	8.5%
PEMEX	0	0	0	0	0	0	0.0%
Privados	15	4	0	0	0	19	2.6%
SEDENA	0	0	1	0	0	1	0.1%
SEMAR	0	0	0	0	0	0	0.0%
*Servicios	15	9	0	1	0	25	3.4%
**Servicios	2	1	2	1	0	6	0.8%
Universitaria	0	0	0	0	0	0	0.0%
Cruz Roja	0	0	0	0	0	0	0.0%
DIF	0	0	0	0	0	0	0.0%
TOTAL	245	328	144	18	4	739	100.0%

CASOS CONFIRMADOS SARS-Cov2 EN PERSONAL DE LA SALUD POR GRUPO DE EDAD							
GRUPO DE EDAD EN PERSONAL DE LA SALUD CON COVID-19	MEDICOS	ENFERMERAS	OTROS TRABAJADORES DE LA SALUD	LABORATORISTAS	DENTISTAS	Total	%
De 20 a 24 años	0	7	8	0	0	15	2.0%
De 25 a 44 años	165	228	87	10	2	492	66.6%
De 45 a 49 años	20	48	21	1	1	91	12.3%
De 50 a 59 años	37	40	23	5	1	106	14.3%
De 60 a 64 años	12	5	3	0	0	20	2.7%
De 65 a 69 años	5	0	1	2	0	8	1.1%
De 70 a 79 años	3	0	1	0	0	4	0.5%
De 80 a 89 años	2	0	0	0	0	2	0.3%
De 90 a 99 años	1	0	0	0	0	1	0.1%
De 100 y más años	0	0	0	0	0	0	0.0%
Total general	245	328	144	18	4	739	100.0%

Fase 3

398

Defunciones

Confirmados acumulados

2,807



*Servicios Estatales (Hosp. Civil Culiacan)

**Servicios Municipales (Hosp. Maza de Juarez Mazatlan)

COVID-19 Sinaloa: Casos y Defunciones por Día e Institución



SALUD
SECRETARÍA DE SALUD

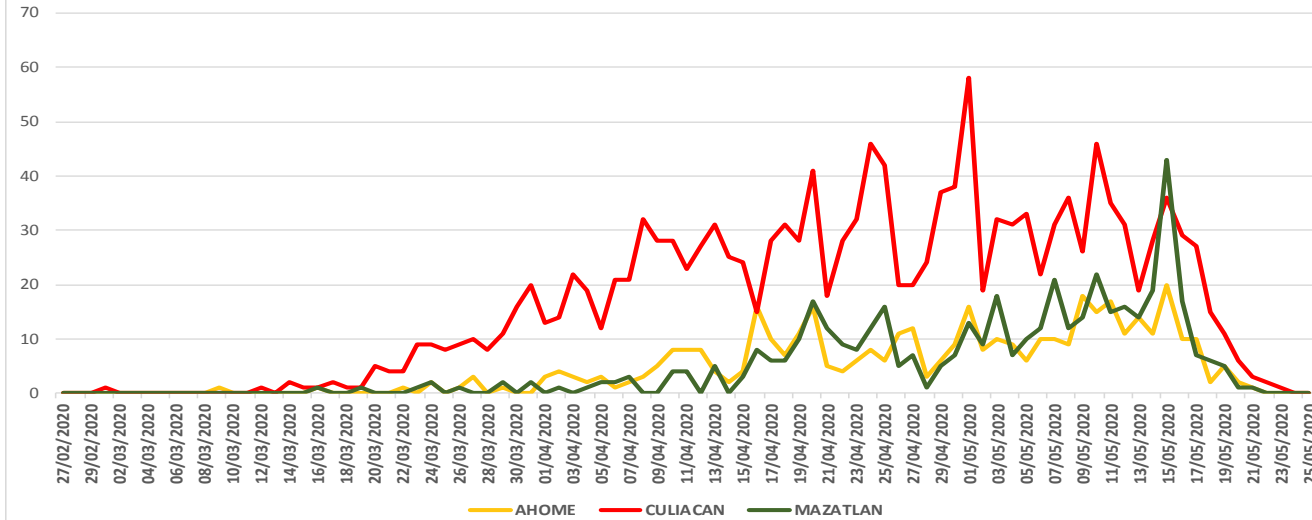
Fase 3

398

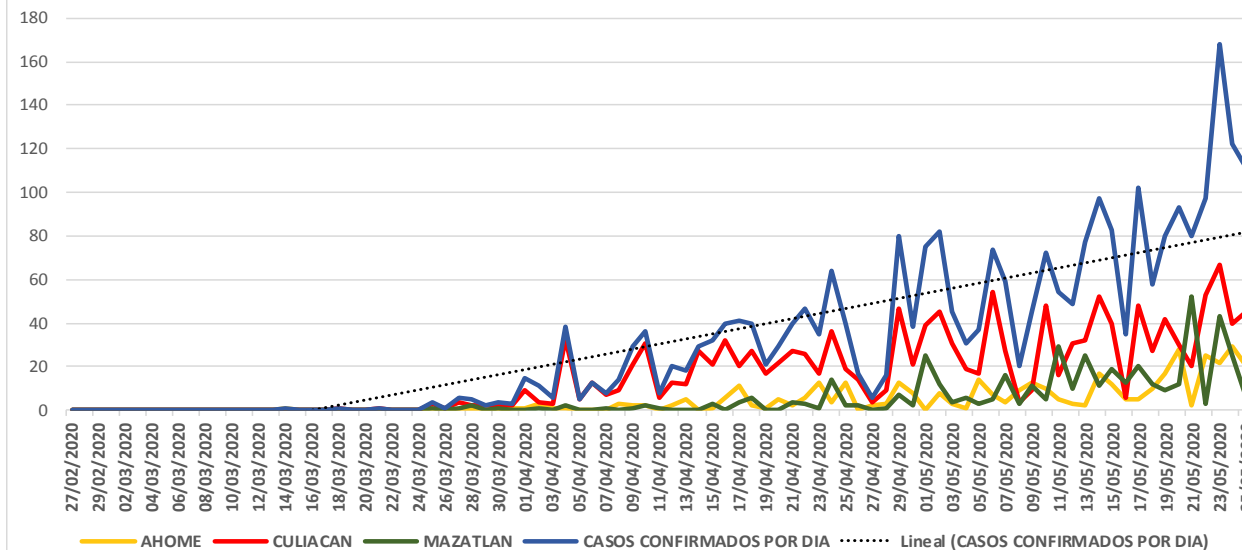
Defunciones



CASOS CONFIRMADOS SEGÚN FECHA DE INICIO DE SINTOMAS



CASOS CONFIRMADOS SEGÚN FECHA DE RESULTADO DEL LESPS



Defunciones por Institución y fecha	SSA	IMSS	ISSSTE	ESTATAL	IMSS-BIENESTAR	PRIVADA
26/03/2020	0	0	1	0	0	0
27/03/2020	0	0	0	0	0	0
28/03/2020	0	0	1	0	0	0
29/03/2020	0	0	0	1	0	0
30/03/2020	0	0	0	0	0	0
31/03/2020	0	0	1	0	0	0
01/04/2020	0	0	2	0	0	0
02/04/2020	0	0	3	0	0	0
03/04/2020	1	1	0	0	0	0
04/04/2020	0	1	4	0	0	0
05/04/2020	0	0	0	0	0	0
06/04/2020	1	0	0	0	0	0
07/04/2020	0	2	1	0	0	0
08/04/2020	2	2	2	0	0	0
09/04/2020	0	5	1	0	0	1
10/04/2020	1	3	3	1	0	2
11/04/2020	1	4	0	3	0	0
12/04/2020	1	3	1	1	0	1
13/04/2020	1	3	1	1	0	2
14/04/2020	0	4	0	1	0	0
15/04/2020	0	3	1	1	0	1
16/04/2020	0	0	3	0	0	0
17/04/2020	0	3	1	1	0	0
18/04/2020	1	1	2	0	0	1
19/04/2020	1	2	1	0	0	0
20/04/2020	0	5	2	2	0	2
21/04/2020	1	3	1	0	0	0
22/04/2020	1	3	0	3	0	1
23/04/2020	1	3	0	3	0	0
24/04/2020	0	3	1	2	0	0
25/04/2020	5	5	0	0	0	2
26/04/2020	1	2	3	2	0	2
27/04/2020	1	6	0	2	0	0
28/04/2020	1	2	2	0	0	0
29/04/2020	1	3	4	1	0	1
30/04/2020	1	6	0	1	0	0
01/05/2020	3	4	2	3	0	0
02/05/2020	1	1	1	1	0	0
03/05/2020	1	4	0	0	0	1
04/05/2020	2	4	3	0	0	0
05/05/2020	2	8	2	2	0	2
06/05/2020	2	1	2	1	0	0
07/05/2020	4	3	2	1	0	1
08/05/2020	3	6	0	0	0	0
09/05/2020	1	0	0	0	0	1
10/05/2020	0	0	0	2	0	0
11/05/2020	2	2	2	0	0	1
12/05/2020	2	6	3	1	0	0
13/05/2020	0	3	0	1	0	0
14/05/2020	3	8	3	0	0	2
15/05/2020	3	5	4	1	0	0
16/05/2020	1	3	2	1	0	0
17/05/2020	3	4	1	0	0	0
18/05/2020	4	6	5	0	0	0
19/05/2020	1	5	2	0	0	0
20/05/2020	1	6	3	0	0	0
21/05/2020	2	7	6	2	0	3
22/05/2020	0	1	2	0	0	1
23/05/2020	3	0	1	1	0	0
24/05/2020	1	0	0	0	0	0
25/05/2020	0	0	0	0	0	0

COVID-19 Sinaloa: Casos con Comorbilidad y Defunciones por Grupo de Edad

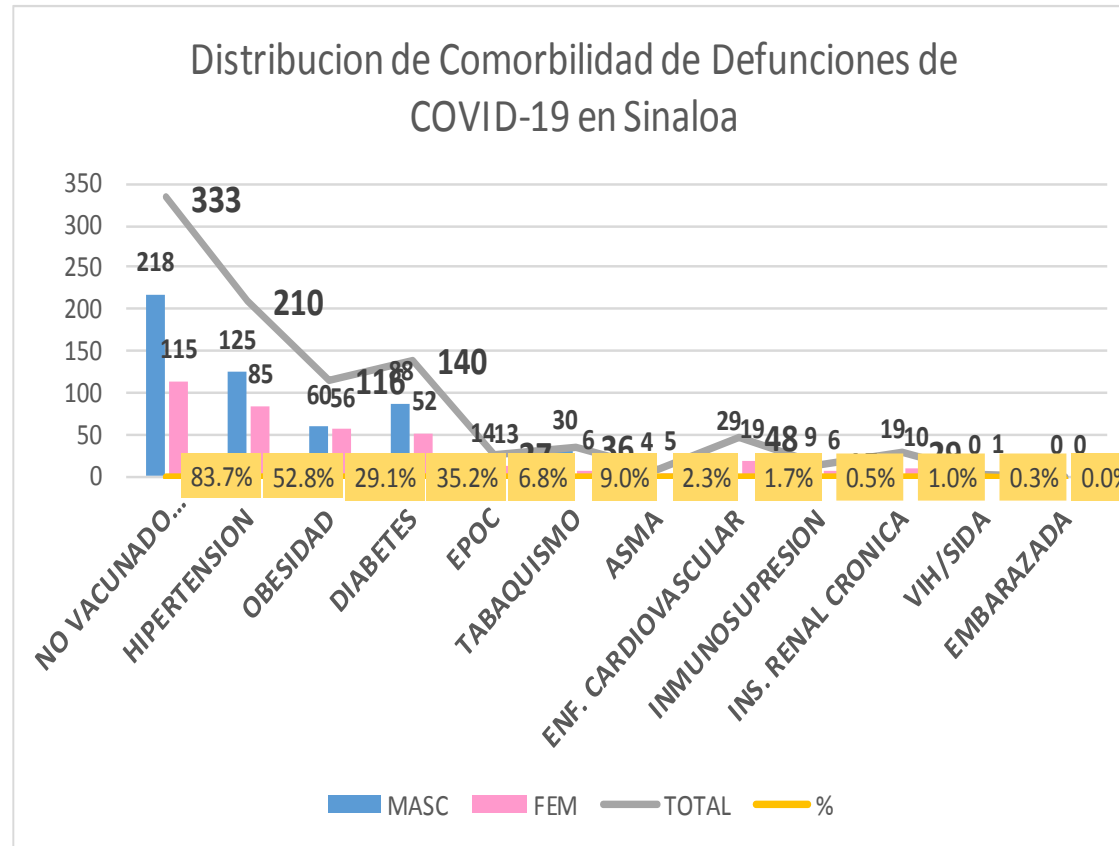
Fase 3

398

Defunciones



DEFUNCIONES				
	398	258	140	
COMORBILIDAD	MASC	FEM	TOTAL	%
NO VACUNADO (Influenza)	218	115	333	83.7%
HIPERTENSION	125	85	210	52.8%
OBESIDAD	60	56	116	29.1%
DIABETES	88	52	140	35.2%
EPOC	14	13	27	6.8%
TABAQUISMO	30	6	36	9.0%
ASMA	4	5	9	2.3%
ENF. CARDIOVASCULAR	29	19	48	1.7%
INMUNOSUPRESION	9	6	15	0.5%
INS. RENAL CRONICA	19	10	29	1.0%
VIH/SIDA	0	1	1	0.3%
EMBARAZADA	0	0	0	0.0%





SERVICIOS DE SALUD DE SINALOA

SUBDIRECCION DE EPIDEMIOLOGIA

Situación de la Notificación de Casos y Defunciones en las Diferentes Unidades de Salud

CLUES	INSTIT	NOMBRE DE LA UNIDAD	Notificados	Confirmados	Defunciones
SLSSA000024	SSA	HOSPITAL GENERAL LOS MOCHIS	306	95	14
SLSSA000963	SSA	HOSPITAL INTEGRAL CHOIX	6	2	0
SLSSA002573	SSA	HOSPITAL INTEGRAL VALLE DEL CARRIZO	0	0	0
SLSSA001255	SSA	HOSPITAL GENERAL GUASAVE	55	21	3
SLSSA002136	SSA	HOSPITAL INTEGRAL DE SINALOA DE LEYVA	0	0	0
SLSSA000193	SSA	HOSPITAL INTEGRAL ANGOSTURA	5	1	0
SLSSA001716	SSA	HOSPITAL INTEGRAL MOCORITO	0	0	0
SLSSA018113	SSA	HOSPITAL GENERAL DE GUAMUCHIL	70	31	2
SLSSA000246	SSA	HOSPITAL INTEGRAL BADIRAGUATO	13	3	0
SLSSA000666	SSA	HOSPITAL GENERAL CULIACÁN	327	112	35
SLSSA002491	SSA	HOSPITAL INTEGRAL NAVOLATO	20	6	0
SLSSA017582	SSA	HOSPITAL INTEGRAL VALLE DE SAN LORENZO	4	0	0
SLSSA018265	SSA	HOSPITAL GENERAL EL DORADO	19	7	0
SLSSA000572	SSA	HOSPITAL INTEGRAL COSALA	14	6	0
SLSSA017570	SSA	HOSPITAL INTEGRAL SAN IGNACIO	1	0	0
SLSSA017594	SSA	HOSPITAL GENERAL LA CRUZ	3	2	0
SLSSA000473	SSA	HOSPITAL INTEGRAL CONCORDIA	2	0	0
SLSSA001540	SSA	HOSPITAL GENERAL DE MAZATLÁN	73	41	3
SLSSA001873	SSA	HOSPITAL INTEGRAL DE EL ROSARIO	18	4	0
SLSSA002585	SSA	HOSPITAL GENERAL DE MAZATLÁN	24	15	2
SLSSA018253	SSA	HOSPITAL GENERAL ESCUINAPA	73	6	1

TOTAL DE CASOS COVID-19 NOTIFICADOS EN MPIO. DE CULIACAN				2853	1011	270
				Notificados	Confirmados	Defunciones
MUNICIPIO	CLUES	INSTIT	NOMBRE DE LA UNIDAD			
CULIACÁN	SLIMS000131	IMSS	HGR 1 CULIACÁN	960	406	94
CULIACÁN	SLIMS000184	IMSS	HGZMF 28 COSTA RICA	346	61	10
CULIACÁN	SLIST000073	ISSSTE	C.M.F. CULIACAN	1	0	0
CULIACÁN	SLIST000085	ISSSTE	DR. MANUEL CARDENAS DE LA VEGA	446	163	69
CULIACÁN	SLSME000016	SME	HOSPITAL CIVIL DE CULIACÁN	223	139	43
CULIACÁN	SLSMP000365	SMP	CLÍNICA DE REHABILITACIÓN Y ESPECIALIDADES	42	21	1
CULIACÁN	SLSMP000370	SMP	CLÍNICA HOSPITAL CULIACÁN S. A. DE C. V.	52	15	8
CULIACÁN	SLSMP000394	SMP	SANATORIO CEMSI CHAPULTEPEC	7	2	0
CULIACÁN	SLSMP000411	SMP	SANATORIO BATIZ RAMOS	3	1	0
CULIACÁN	SLSMP000440	SMP	OPERADORA NUEVA CLÍNICA SANTA MARÍA S.A DE	23	6	3
CULIACÁN	SLSMP000534	SMP	HOSPITAL ÁNGELES CULIACÁN	224	2	0
CULIACÁN	SLSSA017606	SSA	HOSPITAL DE LA MUJER	9	0	0
CULIACÁN	SLSSA018265	SSA	HOSPITAL GENERAL EL DORADO	19	7	0
CULIACÁN	SLSME000021	SME	-HOSPITAL PEDIATRICO	8	2	0
CULIACÁN	SLSSA002556	SSA	HOSPITAL PEDIATRICO DE SINALOA	85	22	1
CULIACÁN	SLSMP002815	SMP	MEDICA DE LA CIUDAD	78	52	6
CULIACÁN	SLSSA000666	SSA	HOSPITAL GENERAL CULIACÁN	327	112	35



DIRECCIÓN DE PREVENCIÓN Y PROMOCIÓN DE LA SALUD
SUBDIRECCIÓN DE EPIDEMIOLOGÍA

SALUD

SECRETARÍA DE SALUD

