



SERVICIOS DE SALUD DE SINALOA

SUBDIRECCION DE EPIDEMIOLOGIA

COVID-19 SINALOA

Comunicado Técnico Diario

NUEVA
NORMALIDAD

sábado, 25 de julio de 2020

SALUD

SECRETARÍA DE SALUD



Dr. José Pablo Güémez Alvarez
Jefe de Depto. De Vigilancia Epidemiologica
Servicios de Salud de Sinaloa

Fecha Corte:	25/jul/2020
Hora Corte:	1:43 pm



SERVICIOS DE SALUD DE SINALOA
SUBDIRECCION DE EPIDEMIOLOGIA

PANORAMA EPIDEMIOLOGICO DE COVID-19

SINALOA

Información diaria

NUEVA
NORMALIDAD

sábado, 25 de julio de 2020

SALUD
SECRETARÍA DE SALUD



SERVICIOS DE SALUD DE SINALOA

SINALOA , PLATAFORMA DE VIGILANCIA EPIDEMIOLOGICA COVID-19; ENTIDAD NOTIFICANTE

ESTADOS	Notificados en Plataforma	Acumulados al 25/jul/2020		RESULTADO FINAL			DEFUNCION	Letalidad	Tasa de Incidencia
	Num.-	Femeninos	Masculinos	POSITIVO SARS-CoV-2	No positivo SARS-CoV-2	Resultado pendiente			
AGUASCALIENTES	11,226	6,004	5,222	3,761	7,171	294	231	6.1%	262.16
BAJA CALIFORNIA	20,790	10,408	10,382	12,543	6,981	1,266	2,469	19.7%	345.07
BAJA CALIFORNIA SUR	9,428	4,897	4,531	3,573	5,265	590	136	3.8%	444.01
CAMPECHE	7,625	3,228	4,397	4,158	3,092	375	419	10.1%	415.54
COAHUILA DE ZARAGOZA	32,888	16,971	15,917	10,796	17,641	4,451	548	5.1%	335.41
COLIMA	3,151	1,568	1,583	1,460	1,361	330	170	11.6%	185.95
CHIAPAS	8,246	3,749	4,497	5,368	2,426	452	859	16.0%	93.68
CHIHUAHUA	11,654	5,813	5,841	4,713	4,813	2,128	839	17.8%	123.98
CIUDAD DE MÉXICO	208,423	104,784	103,639	82,581	108,414	17,428	8,601	10.4%	915.67
DURANGO	12,077	6,483	5,594	3,528	7,460	1,089	256	7.3%	188.76
GUANAJUATO	46,771	24,451	22,320	16,899	26,775	3,097	835	4.9%	271.33
GUERRERO	16,621	8,032	8,589	9,513	5,938	1,170	1,289	13.5%	260.13
HIDALGO	10,280	4,964	5,316	5,830	4,021	429	945	16.2%	188.89
JALISCO	36,917	18,719	18,198	11,787	21,851	3,279	1,361	11.5%	140.16
MÉXICO	87,253	44,355	42,898	34,688	35,547	17,018	6,035	17.4%	199.04
MICHOACÁN DE OCAMPO	25,654	12,784	12,870	8,741	14,703	2,210	659	7.5%	181.15
SUBTOTAL	549004	277210	271794	219939	273459	55606	25652		

Información del Sistema de Vigilancia Epidemiológica de Enfermedades Respiratoria Viral, que informan las 475 unidades monitoras de enfermedad

<https://coronavirus.gob.mx/>

DATOS ABIERTOS

24/07/2020

SERVICIOS DE SALUD DE SINALOA

SINALOA , PLATAFORMA DE VIGILANCIA EPIDEMIOLOGICA COVID-19; ENTIDAD NOTIFICANTE

ESTADOS	Notificados en Plataforma	Acumulados al 25/jul/2020		RESULTADO FINAL			DEFUNCIÓN	Letalidad	Tasa de Incidencia
	Num.-	Femeninos	Masculinos	POSITIVO SARS-CoV-2	No positivo SARS-CoV-2	Resultado pendiente			
MORELOS	7,431	3,650	3,781	3,602	3,434	395	802	22.3%	176.22
NAYARIT	5,856	3,001	2,855	3,018	2,597	241	325	10.8%	234.21
NUEVO LEÓN	46,764	23,474	23,290	14,492	26,439	5,833	877	6.1%	258.32
OAXACA	14,409	7,015	7,394	9,366	4,112	931	847	9.0%	226.04
PUEBLA	40,654	19,845	20,809	18,340	17,477	4,837	2,147	11.7%	277.69
QUERÉTARO	6,746	3,316	3,430	3,379	3,190	177	448	13.3%	148.23
QUINTANA ROO	11,672	5,460	6,212	6,748	4,156	768	883	13.1%	391.58
SAN LUIS POTOSÍ	22,409	11,445	10,964	7,042	10,814	4,553	376	5.3%	245.70
SINALOA	21,594	10,882	10,712	12,029	8,103	1,462	1,991	16.6%	381.07
SONORA	27,827	14,577	13,250	16,111	8,631	3,085	1,685	10.5%	523.98
TABASCO	37,310	18,390	18,920	19,180	16,464	1,666	1,779	9.3%	745.64
TAMAULIPAS	38,023	18,156	19,867	12,812	18,644	6,567	842	6.6%	350.96
TLAXCALA	11,044	5,704	5,340	3,743	6,573	728	584	15.6%	271.23
VERACRUZ	30,021	13,917	16,104	18,124	8,782	3,115	2,432	13.4%	212.23
YUCATÁN	17,657	8,122	9,535	8,187	8,640	830	780	9.5%	362.40
ZACATECAS	5,944	2,959	2,985	2,171	3,599	174	195	9.0%	130.28
SUBTOTAL	345361	169913	175448	158344	151655	35362	16993		
Gran Total	894,365	447,123	447,242	378,283	425,114	90,968	42,645	11.3%	296.01

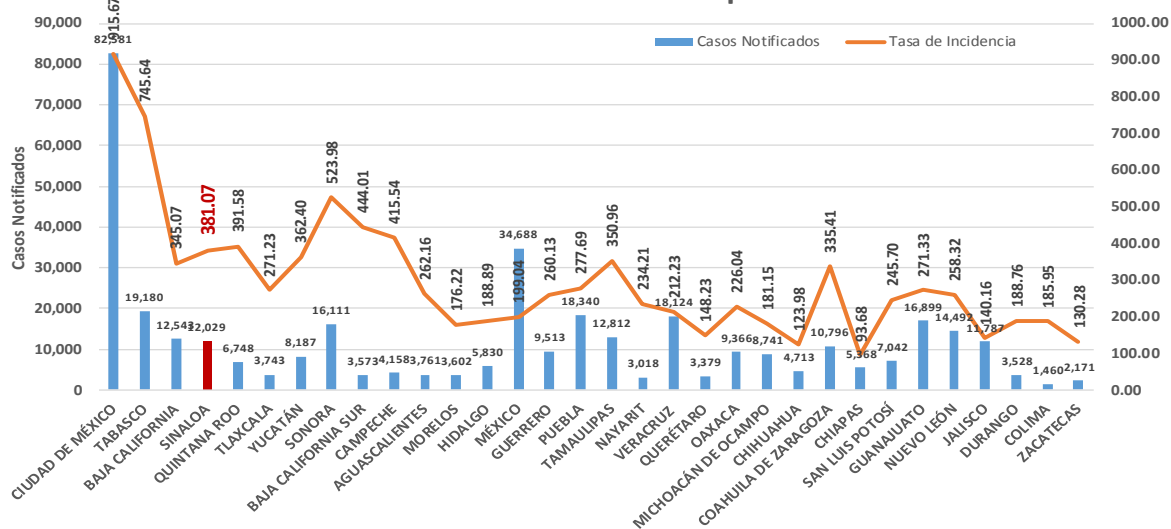
Información del Sistema de Vigilancia Epidemiológica de Enfermedades Respiratoria Viral, que informan las 475 unidades monitoras de enfermedad

<https://coronavirus.gob.mx/>

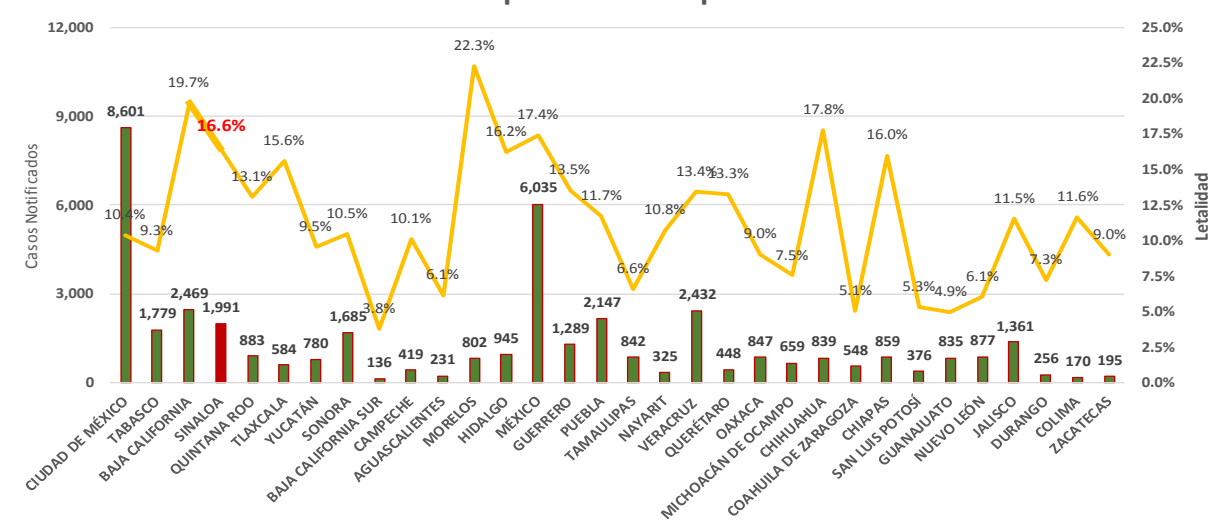
DATOS ABIERTOS

24/07/2020

Incidencia de Casos COVID-19 por Estados



Letalidad por COVID-19 por Estados





SERVICIOS DE SALUD DE SINALOA

SUBDIRECCION DE EPIDEMIOLOGIA

Municipios	Notificados en Plataforma	Acumulados al 25/jul/2020		RESULTADO FINAL						Tasa de Incidencia	Total Activos*	Tasa de Incidencia Activos
	Num.-	Femeninos	Masculinos	RESULTADO NEGATIVO	RESULTADO INFLUENZA	OTROS DX	POSITIVO SARS-CoV-2	SOSPECHOSOS	DEFUNCION			
AHOME	3,442	1,685	1,757	1,123	46	228	1,904	141	446	397.7	61	12.7
CHOIX	55	24	31	20	3	1	27	4	6	74.3	2	5.5
EL FUERTE	374	188	186	132	3	29	192	18	45	176.0	8	7.3
GUASAVE	3,863	2,082	1,781	1,124	9	588	1,917	225	293	591.8	57	17.6
SINALOA	319	149	170	115	0	18	176	10	18	180.2	8	8.2
ANGOSTURA	242	117	125	63	0	17	145	17	30	289.2	8	16.0
MOCORITO	146	66	80	50	0	11	71	14	14	142.4	1	2.0
SALVADOR ALVARADO	992	507	485	308	1	45	605	33	88	681.8	13	14.7
BADIRAGUATO	113	58	55	34	0	24	51	4	8	161.9	1	3.2
CULIACÁN	11,085	5,753	5,332	3,622	26	2,434	4,261	742	709	426.3	298	29.8
NAVOLATO	750	393	357	234	8	108	360	40	70	242.7	15	10.1
COSALÁ	110	62	48	19	0	39	48	4	2	273.8	1	5.7
ELOTA	82	39	43	29	2	21	27	3	4	60.4	2	4.5
SAN IGNACIO	32	12	20	8	0	1	20	3	3	84.4	1	4.2
CONCORDIA	58	25	33	11	0	13	30	4	4	94.2	1	3.1
ESCUINAPA	345	190	155	78	5	42	211	9	17	339.6	6	9.7
MAZATLÁN	4,439	2,203	2,236	1,270	3	985	1,975	206	243	388.6	123	24.2
ROSARIO	168	81	87	44	1	20	94	9	7	171.8	1	1.8
Total	26,615	13,634	12,981	8,284	107	4,624	12,114	1,486	2,007	383.8	607	19.2
Otro Estado	147	54	93	54	2	15	66	10	12			

Fuente: Plataforma Nacional de Vigilancia Epidemiológica COVID-19. Acumulados al 25/jul/2020 Tasa de Incidencia por 100,000 Habitantes. Por Lugar de Residencia.

CASOS ACTIVOS*: Caso Confirmado Positivo con fecha de inicio de síntomas en los últimos 14 días.

Línea del tiempo COVID-2019, México

58 días

31 diciembre 2019

Brote de 27 casos nuevos de neumonía de etiología desconocida en la provincia de Wuhan, China

2020

09 enero

Identificación de nuevo Coronavirus (2019-nCoV)

11 y 12 enero

Primera defunción y publicación del genoma del 2019-nCoV

13 enero

Primer caso importado en Tailandia

15 enero

Primer caso importado en las américas (EUA)

30 enero

Declaratoria de emergencia de salud pública de importancia internacional (ESPI)

27 febrero

Primer caso confirmado en México

Fase 1
27 febrero

11 marzo

Declaratoria de pandemia

18 marzo

Primera defunción en México

Fase 2
24 marzo

23 marzo

Inicio de transmisión local México y arranque de Jornada Nacional de Sana Distancia

01 abril

Declaratoria de fase de emergencia México

Fase 3
21 abril



207 Dias

[31/12/2019 - 25/07/2020]

40 Dias

54 Dias

NUEVA NORMALIDAD

01 Junio

COVID-19 SINALOA: Resumen de Casos Confirmados

27 feb - al sábado, 25 de julio de 2020

Confirmados acumulados

12,180

Casos Estudiados

26,762

Negativos acumulados

8,338

Casos Confirmados activos*

607

Defunciones

2,019

Nuevos Sospechosos

1,496

*CASO ACTIVO: Caso confirmado positivo con fecha de inicio de síntomas en los últimos 14 días.

FASE 1

27/02/2020

Primer Caso Confirmado COVID-19

NUEVA NORMALIDAD

01/06/2020

3594 Casos Confirmados COVID-19

Nivel de Riesgo



FASE 2

23/03/2020

4 Casos Confirmados COVID-19



FASE 3

21/04/2020

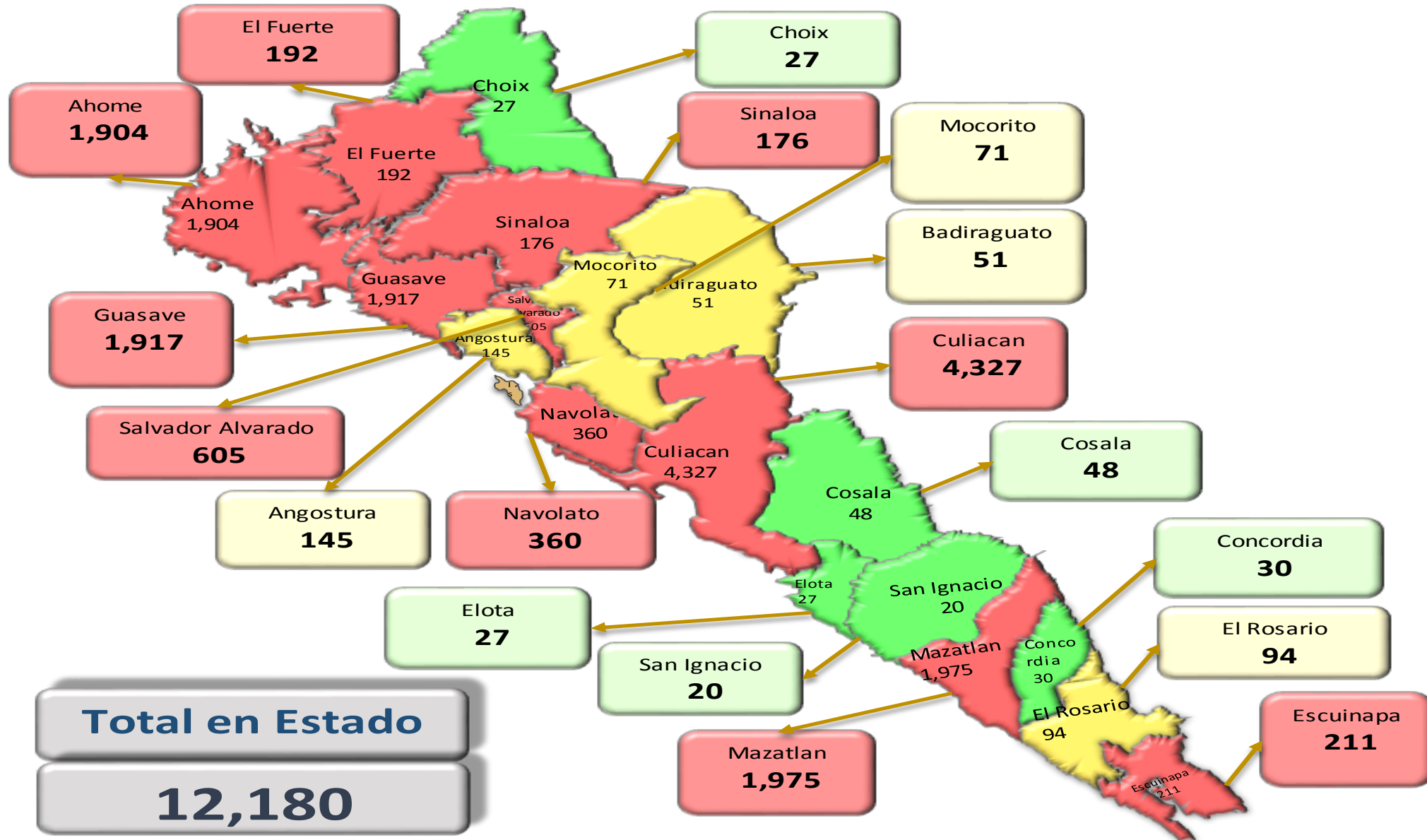
557 Casos Confirmados COVID-19



149 Dias

[27/02/2020 - 25/07/2020]

COVID-19 Sinaloa: Mapa de casos confirmados acumulados por municipio de residencia



NUEVA NORMALIDAD

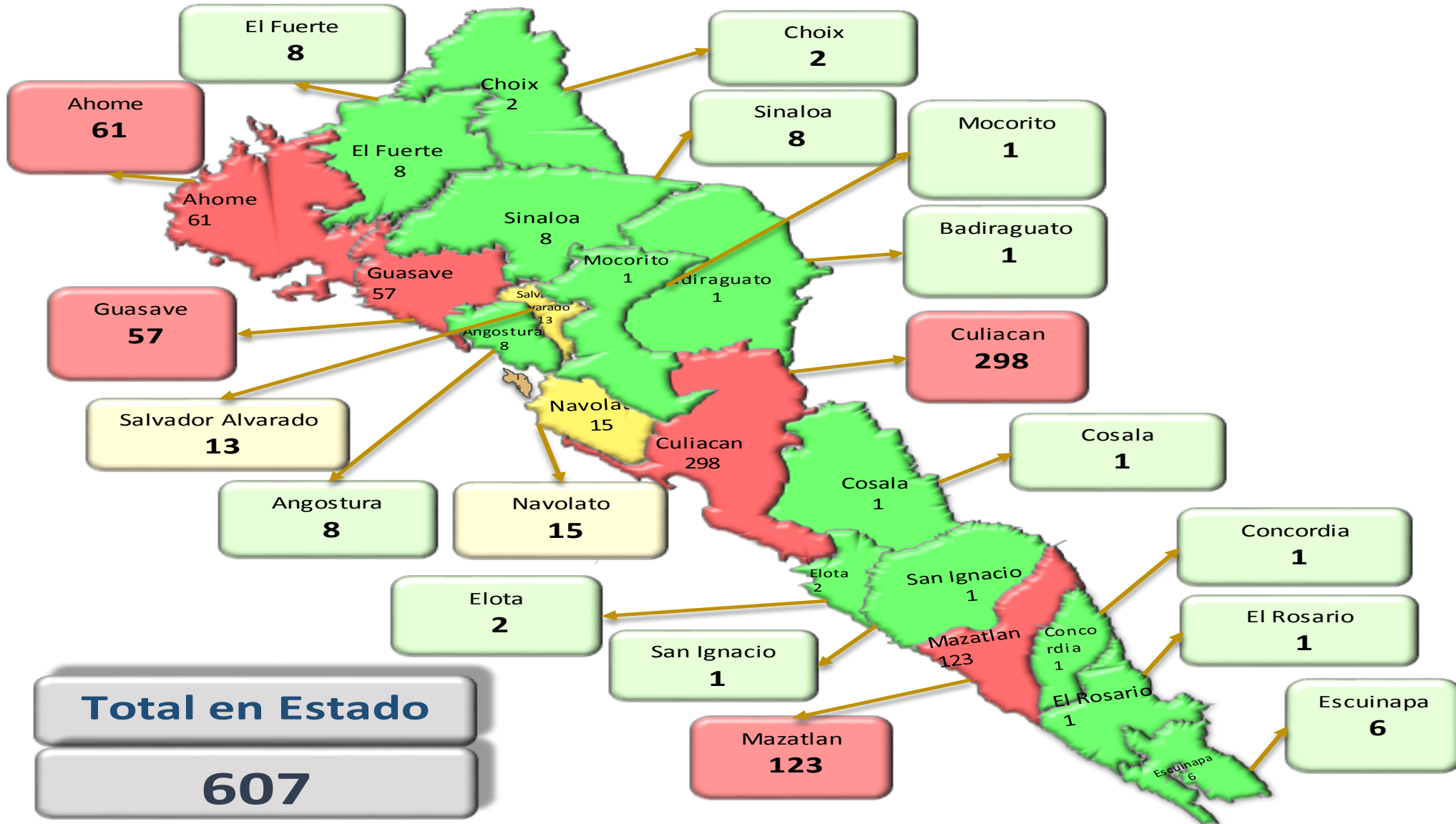
12,180

Confirmados acumulados



COVID-19 México: Mapa de casos confirmados activos por municipio de residencia

CASOS ACTIVOS*: Caso Confirmado Positivo con fecha de inicio de síntomas en los últimos 14 días.



NUEVA NORMALIDAD

607

Confirmados activos



Total en Estado
607

COVID-19 México: Tabla de Tasas de Letalidad, Mortalidad y Morbilidad

Municipio	Poblacion 2020	Defunciones Acumuladas a la			Casos confirmados Acumulados a la			Tasa letalidad X 100 (D/G)*100	Lugar Letalidad	Tasa de mortalidad (D/B por 100,000)	Lugar Mortalidad	Tasa de morbilidad (G/B por 100,000)	Lugar Morbilidad	Casos activos Ultimos 14 dias
		SEM EPI NUM-28	SEM EPI NUM-29	Aumento	SEM EPI NUM-28	SEM EPI NUM-29	Aumento							
AHOME	478,702	370	418	48	1626	1782	156	23.46	3	87.32	2	372.26	4	61
CHOIX	36,345	5	6	1	19	23	4	26.09	1	16.51	13	63.28	17	2
EL FUERTE	109,067	34	43	9	151	175	24	24.57	2	39.43	8	160.45	11	8
GUASAVE	323,928	255	280	25	1625	1817	192	15.41	11	86.44	3	560.93	2	57
SINALOA	97,695	15	18	3	139	162	23	11.11	15	18.42	12	165.82	10	8
ANGOSTURA	50,140	20	25	5	117	135	18	18.52	6	49.86	5	269.25	7	8
MOCORITO	49,852	13	13	0	65	70	5	18.57	5	26.08	9	140.41	14	1
SALVADOR ALVARADO	88,736	76	85	9	546	582	36	14.60	12	95.79	1	655.88	1	13
BADIRAGUATO	31,493	8	8	0	47	49	2	16.33	8	25.40	11	155.59	13	1
CULIACAN	999,591	634	684	50	3480	3950	470	17.32	7	68.43	4	395.16	3	299
NAVOLATO	148,357	55	68	13	268	337	69	20.18	4	45.84	6	227.16	9	15
COSALA	17,530	2	2	0	41	47	6	4.26	18	11.41	17	268.11	8	1
ELOTA	44,674	4	4	0	22	25	3	16.00	9	8.95	18	55.96	18	2
SAN IGNACIO	23,690	3	3	0	18	19	1	15.79	10	12.66	15	80.20	16	1
CONCORDIA	31,830	4	4	0	28	29	1	13.79	13	12.57	16	91.11	15	1
ESCUINAPA	62,140	16	16	0	171	200	29	8.00	17	25.75	10	321.85	6	6
MAZATLAN	508,203	208	226	18	1633	1837	204	12.30	14	44.47	7	361.47	5	123
ROSARIO	54,700	6	7	1	75	87	12	8.05	16	12.80	14	159.05	12	1
TOTAL SINALOA	3,156,674	1728	1910	182	10071	11,326	1255	16.86		60.51		358.80		608

NUEVA NORMALIDAD

Tasa de Mortalidad
60.5
por 100 mil habt.

Tasa de Letalidad
16.9
por 100 habt.



COVID-19 México: Tabla de Positividad e índice de pruebas por Municipio

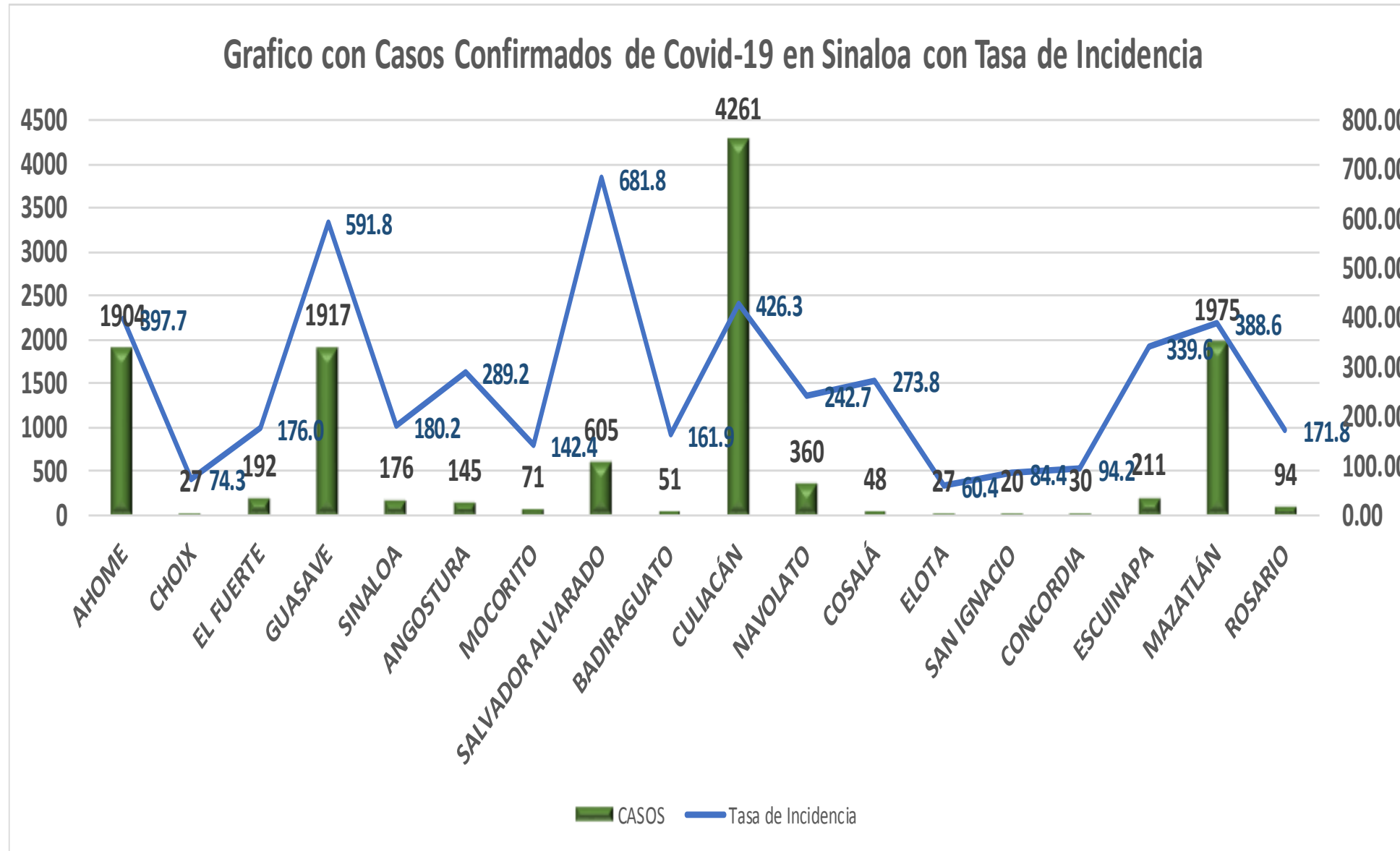
Municipio	Poblacion 2020	SOSPECHOSOS	NEGATIVOS	CASOS CONFIRMADOS	PRUEBAS REALIZADAS Acumuladas a la			INDICE DE POSITIVIDAD	Lugar de Indice de POSITIVIDAD	INDICE DE PRUEBAS POR 100,000	Lugar INDICE DE PRUEBAS
					SEM EPI NUM-28	SEM EPI NUM-29	Aumento				
AHOME	478,702	3539	1152	1911	2867	3072	205	62.21	12	641.74	4
CHOIX	36,345	55	20	27	42	50	8	54.00	17	137.57	16
EL FUERTE	109,067	378	134	192	306	330	24	58.18	14	302.57	10
GUASAVE	323,928	3957	1140	1920	2825	3054	229	62.87	9	942.80	2
SINALOA	97,695	326	115	177	260	276	16	64.13	8	282.51	11
ANGOSTURA	50,140	245	63	147	191	208	17	70.67	3	414.84	7
MOCORITO	49,852	147	50	71	119	123	4	57.72	15	246.73	13
SALVADOR ALVARADO	88,736	993	308	605	868	908	40	66.63	7	1023.26	1
BADIRAGUATO	31,493	113	34	51	69	75	6	68.00	6	238.15	14
CULIACAN	999,591	11275	3657	4284	7112	7834	722	54.68	16	783.72	3
NAVOLATO	148,357	758	239	360	533	589	56	61.12	13	397.02	8
COSALA	17,530	111	19	49	62	68	6	72.06	2	387.91	9
ELOTA	44,674	87	31	27	61	64	3	42.19	18	143.26	15
SAN IGNACIO	23,690	35	9	20	29	32	3	62.50	11	135.08	17
CONCORDIA	31,830	58	11	30	39	41	2	73.17	1	128.81	18
ESCUINAPA	62,140	364	86	211	280	305	25	69.18	4	490.83	6
MAZATLAN	508,203	4450	1274	1975	2853	3146	293	62.78	10	619.04	5
ROSARIO	54,700	170	44	95	125	139	14	68.35	5	254.11	12
TOTAL SINALOA	3,156,674	27,061	8,386	12,152	18,641	20,314	1,673	41.28		265.66	

NUEVA NORMALIDAD

Indice de Positividad
41.3
Estado de SINALOA
SEM EPI NUM-29



COVID-19 Sinaloa: Grafico tasa de incidencia de casos Confirmados por municipio



NUEVA NORMALIDAD

12,180

Confirmados activos

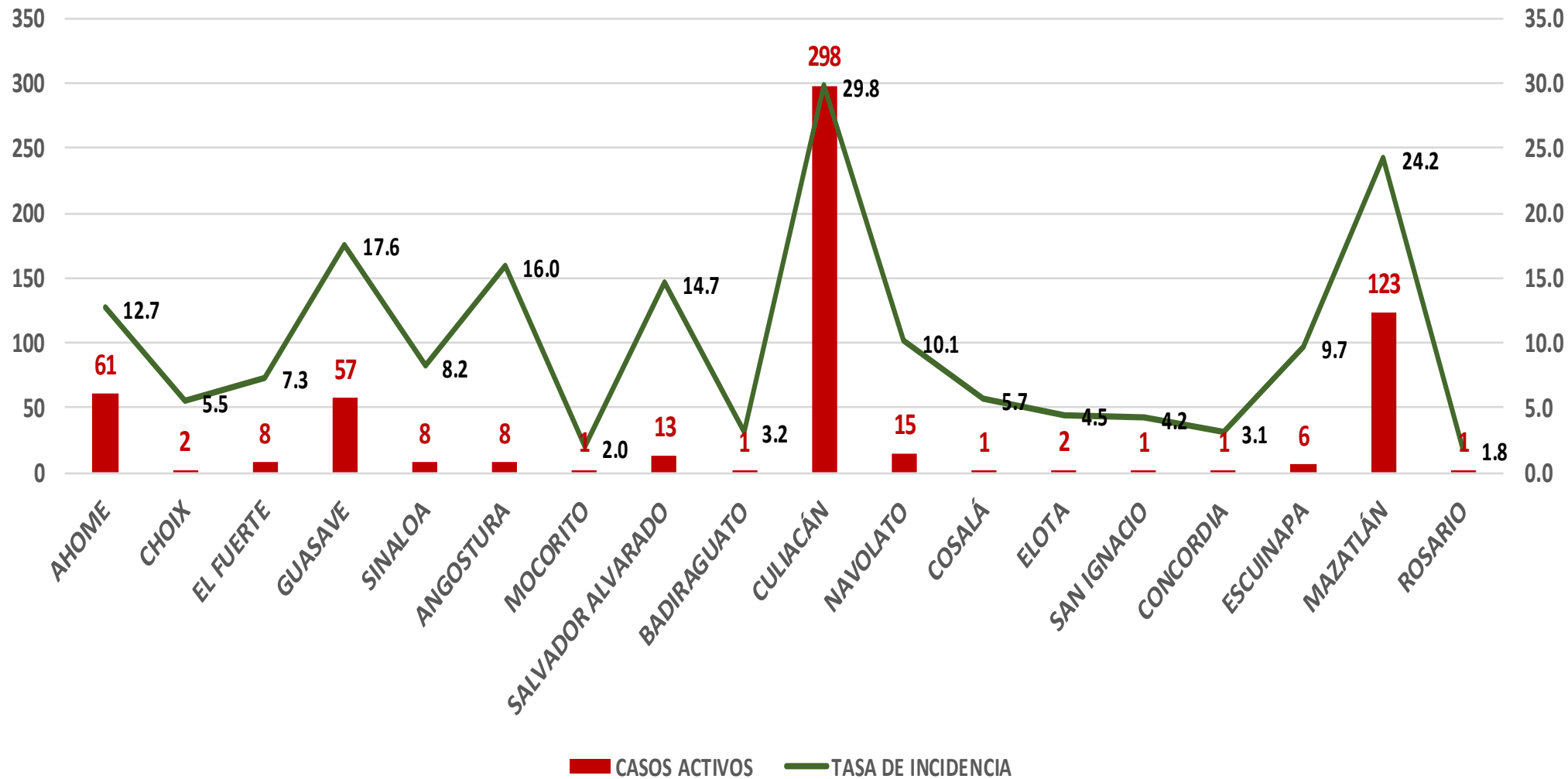
383.8

Incidencia Estatal Casos Confirmados por 100 mil hab.



COVID-19 Sinaloa: Grafico tasa de incidencia de casos activos por municipio

Casos Confirmados Activos* de Covid-19 en Sinaloa con Tasa de Incidencia



NUEVA NORMALIDAD

607

Confirmados activos

19.2

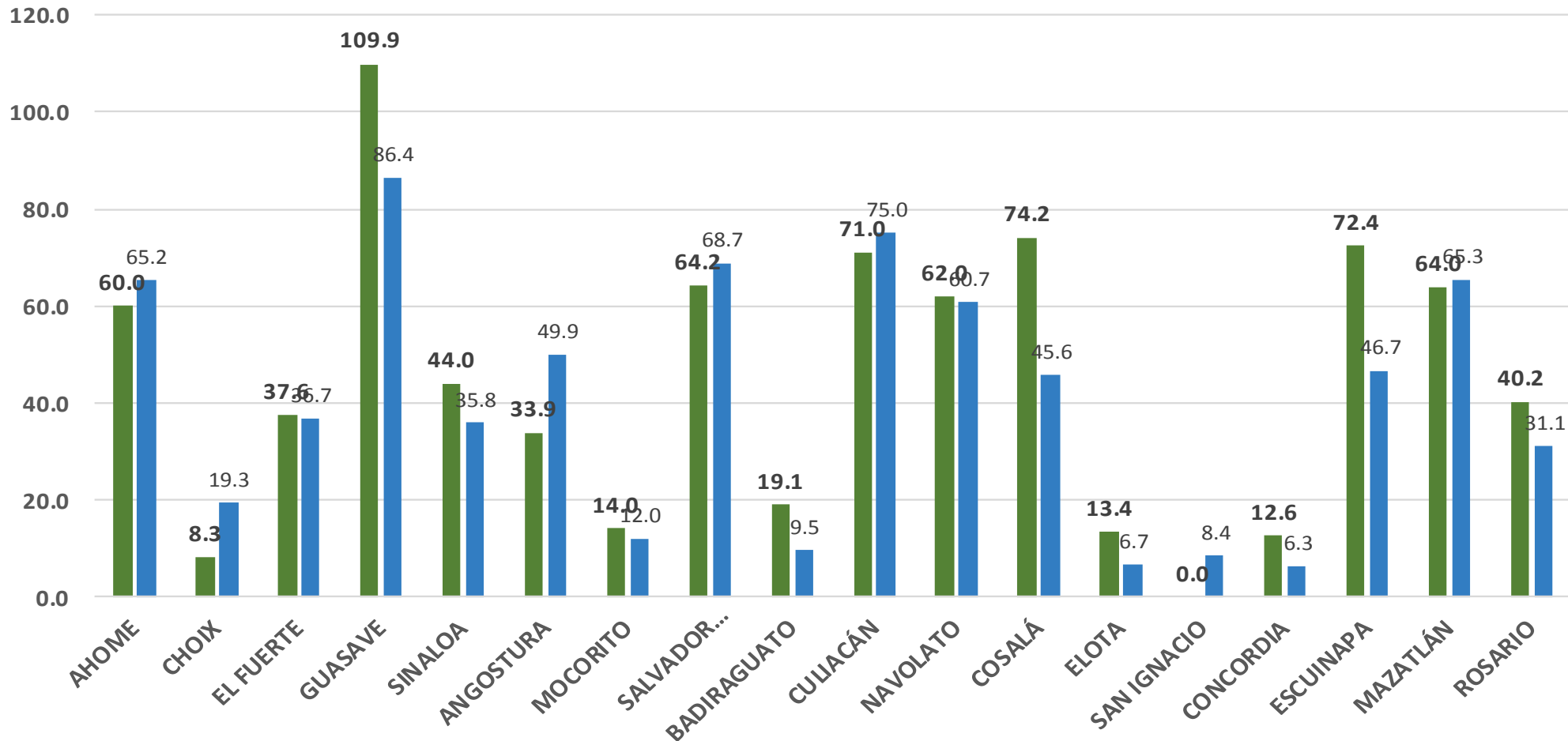
Incidencia Estatal Casos Activos por 100 mil hab.



COVID-19 Sinaloa: Grafico tasa de incidencia de casos activos por municipio

INCIDENCIA DE CASOS ACTIVOS POR MUNICIPIO

■ 28 junio-11 julio ■ 5-18 julio



NUEVA NORMALIDAD

607

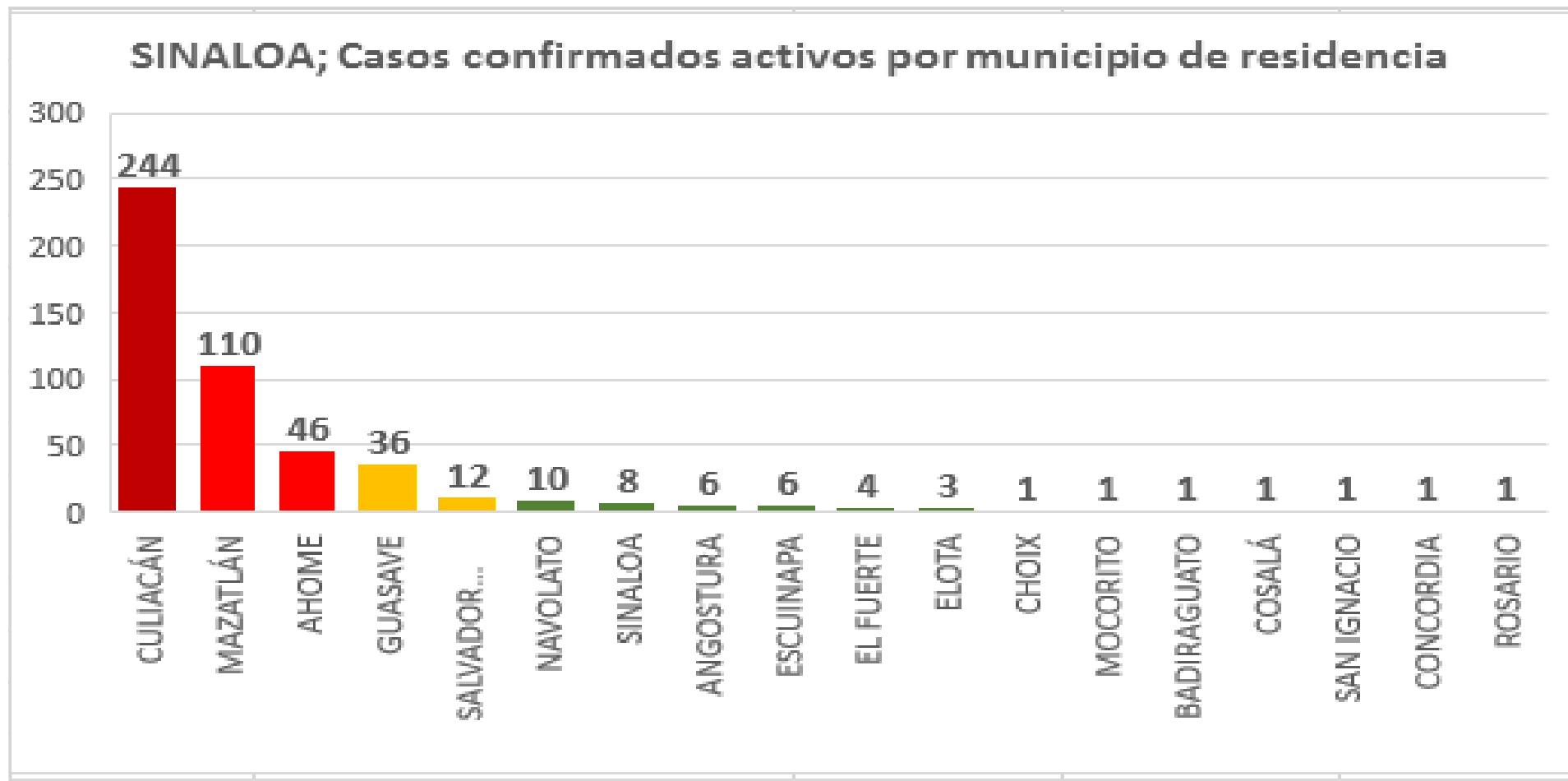
Confirmados activos

19.2

Incidencia Estatal Casos Activos por 100 mil hab.



COVID-19 Sinaloa: Casos Confirmados Activos por Municipio de Residencia



**NUEVA
NORMALIDAD**

607

**Confirmados
activos**

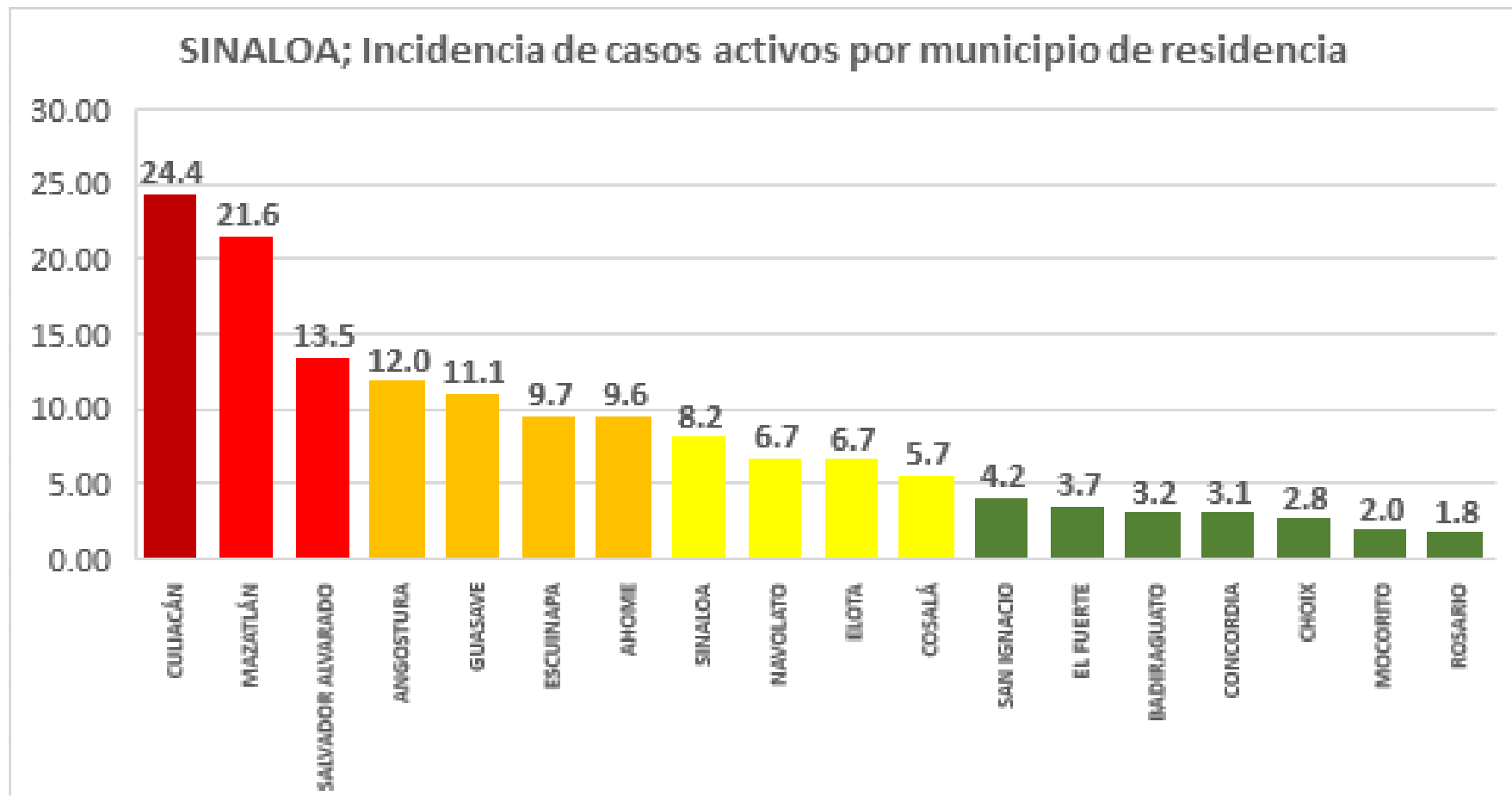
19.2

**Incidencia
Estatad Casos
Activos por
100 mil hab.**



Este grafico tiene fuente de :
Información del Sistema de Vigilancia
Epidemiológica de Enfermedades
Respiratoria Viral, que informan las
475 unidades monitoras de
enfermedad
DATOS ABIERTOS
24/07/2020

COVID-19 Sinaloa: Incidencia de Casos Activos Confirmados por Municipio de Residencia



Incidencia: por 100 mil habitantes

Este gráfico tiene fuente de :
 Información del Sistema de Vigilancia Epidemiológica de Enfermedades Respiratoria Viral, que informan las 475 unidades monitoras de enfermedad
 DATOS ABIERTOS
 24/07/2020

NUEVA NORMALIDAD

607

Confirmados activos

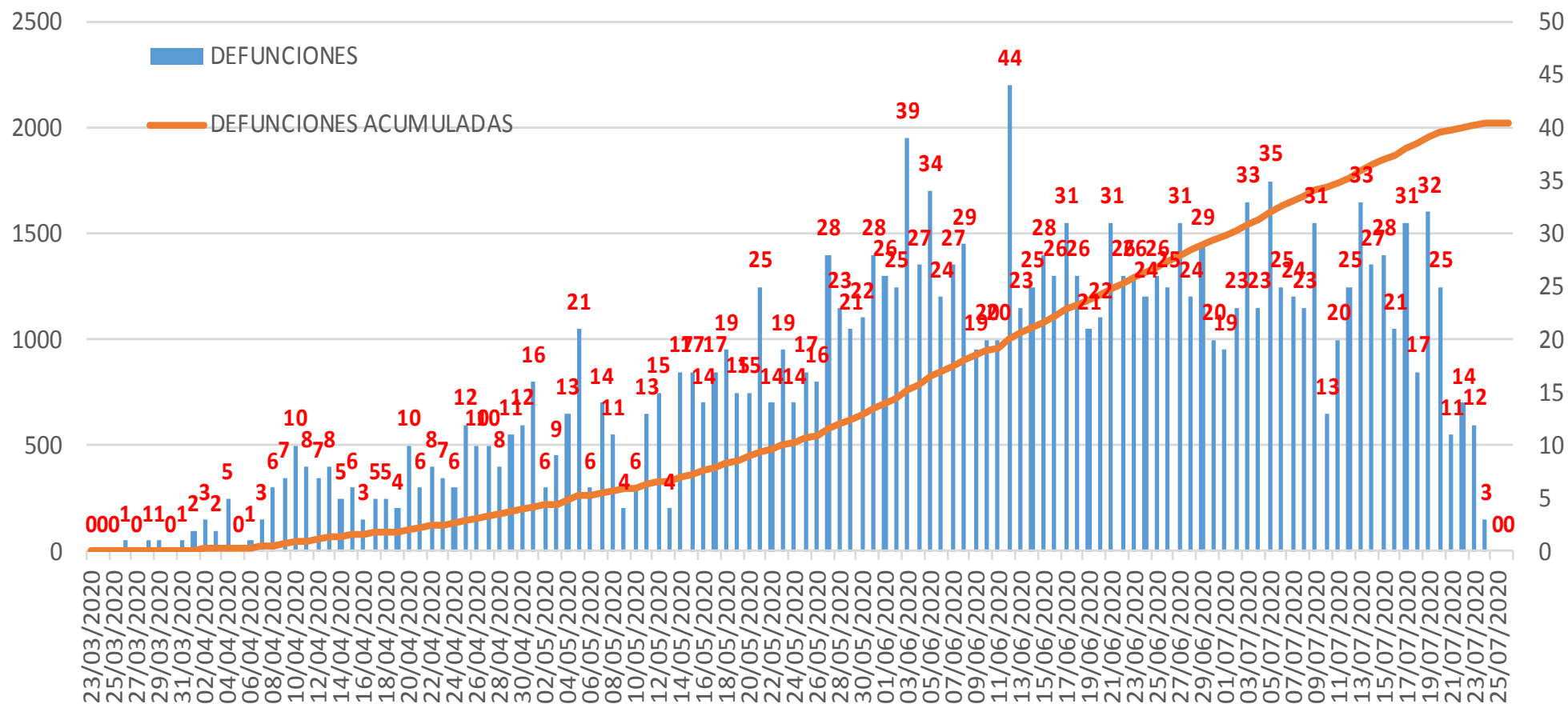
19.2

Incidencia Estatal Casos Activos por 100 mil hab.



COVID-19 Sinaloa: Defunciones acumuladas por fecha de defunción

Defunciones por día y acumuladas por fecha de defunción



NUEVA NORMALIDAD

2,019

Defunciones Acumuladas

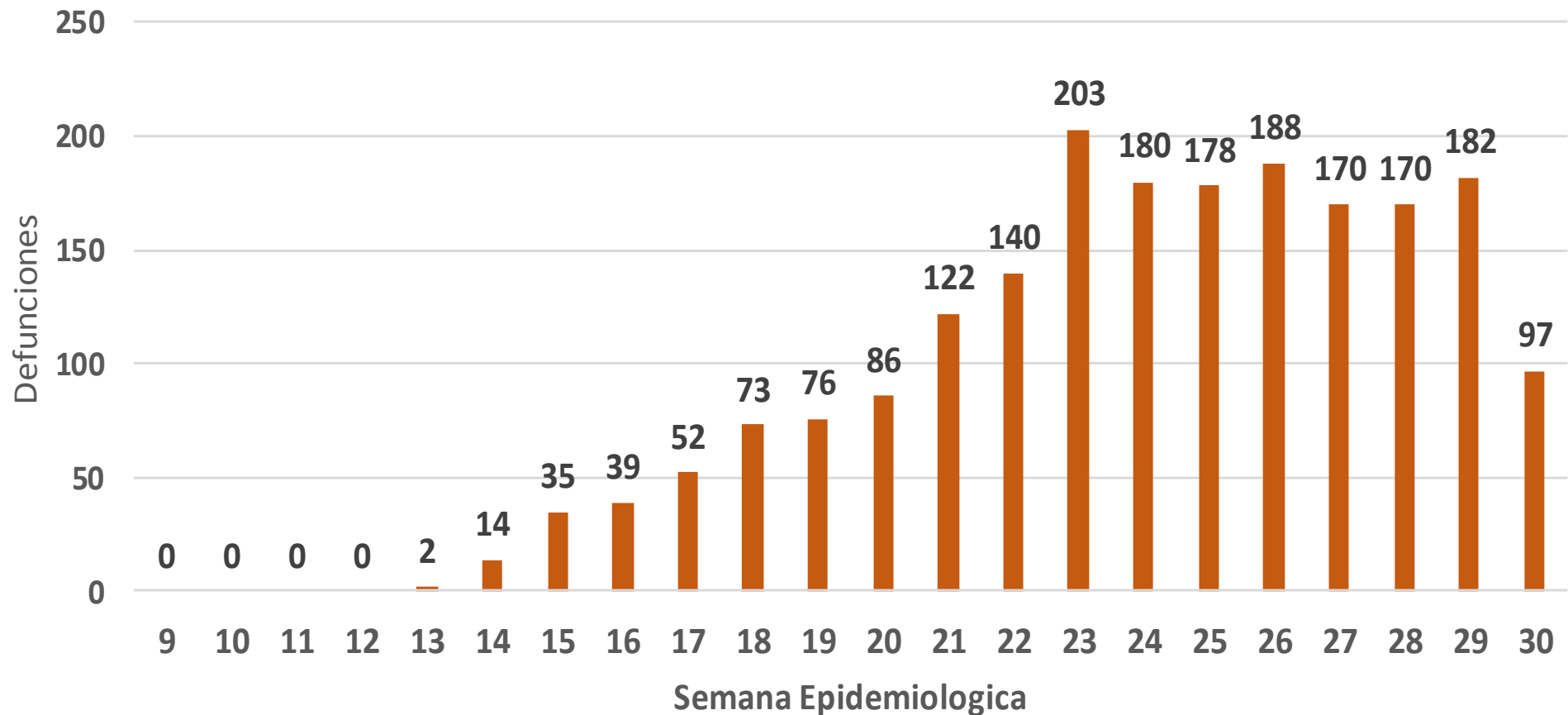
299

Defunciones últimos 14 días



COVID-19 Sinaloa: Defunciones Asociadas a SARS-CoV-2 Notificadas por Semana Epidemiológica

Defunciones Asociadas a SARS-CoV-2 Notificadas por semana en SINALOA Mpio. Residentes



**NUEVA
NORMALIDAD**

2,019

**Defunciones
Acumuladas**

299

**Defunciones
últimos 14
días**



COVID-19 Sinaloa: Embarazadas y Menores de 15 años

PANORAMA EN MUJERES EN EDAD FERTIL Y EMBARAZADAS CON COVID-19

MUJERES EN EDAD FERTIL POR GRUPO DE EDAD	Mujeres Sospechosas	%	Mujeres (+) COVID-19	%	CON SARS-Cov2			DEFUNCIÓN	Hospitalizadas COVID-19	Indice de Hospitalización	
					EMBARAZADAS	En PUERPERIO	%				
De 10 a 14 años	104	1.2%	25	0.7%	0	0	0.0%	0	0	0.0%	
De 15 a 19 años	223	2.5%	60	1.7%	12	0	10.9%	0	7	58.3%	
De 20 a 24 años	672	7.6%	231	6.5%	21	3	21.8%	1	8	38.1%	
De 25 a 44 años	6,343	71.8%	2,599	73.0%	64	10	67.3%	2	21	32.8%	
De 45 a 49 años	1,493	16.9%	647	18.2%	0	0	0.0%	0	0	0.0%	
TOTAL	8,835	100.0%	3,562	100.0%	97	13	100.0%	3	36	37.1%	
					110						



NUEVA NORMALIDAD

2,019

Defunciones Acumuladas

299

Defunciones últimos 14 días



PANORAMA DE MENORES DE 15 AÑOS POSITIVOS A SARS-Cov2 EN SINALOA

Grupo de Edad	Sospechosos	%	CASOS (+) COVID-19	%	Defuncion	Letalidad	Hosp-COVID-19	Indice de Hospitalización	Tasa de Incidencia
De 00 años	101	13.2%	18	12.0%	1	5.6%	12	66.7%	35.8
De 01 a 04 años	236	30.8%	31	20.7%	1	3.2%	12	38.7%	15.2
De 05 a 09 años	217	28.3%	49	32.7%	2	4.1%	12	24.5%	18.6
De 10 a 14 años	212	27.7%	52	34.7%	3	5.8%	9	17.3%	19.1
TOTAL < 15 AÑOS	766	100.0%	150	100.0%	7	4.7%	45	30.0%	

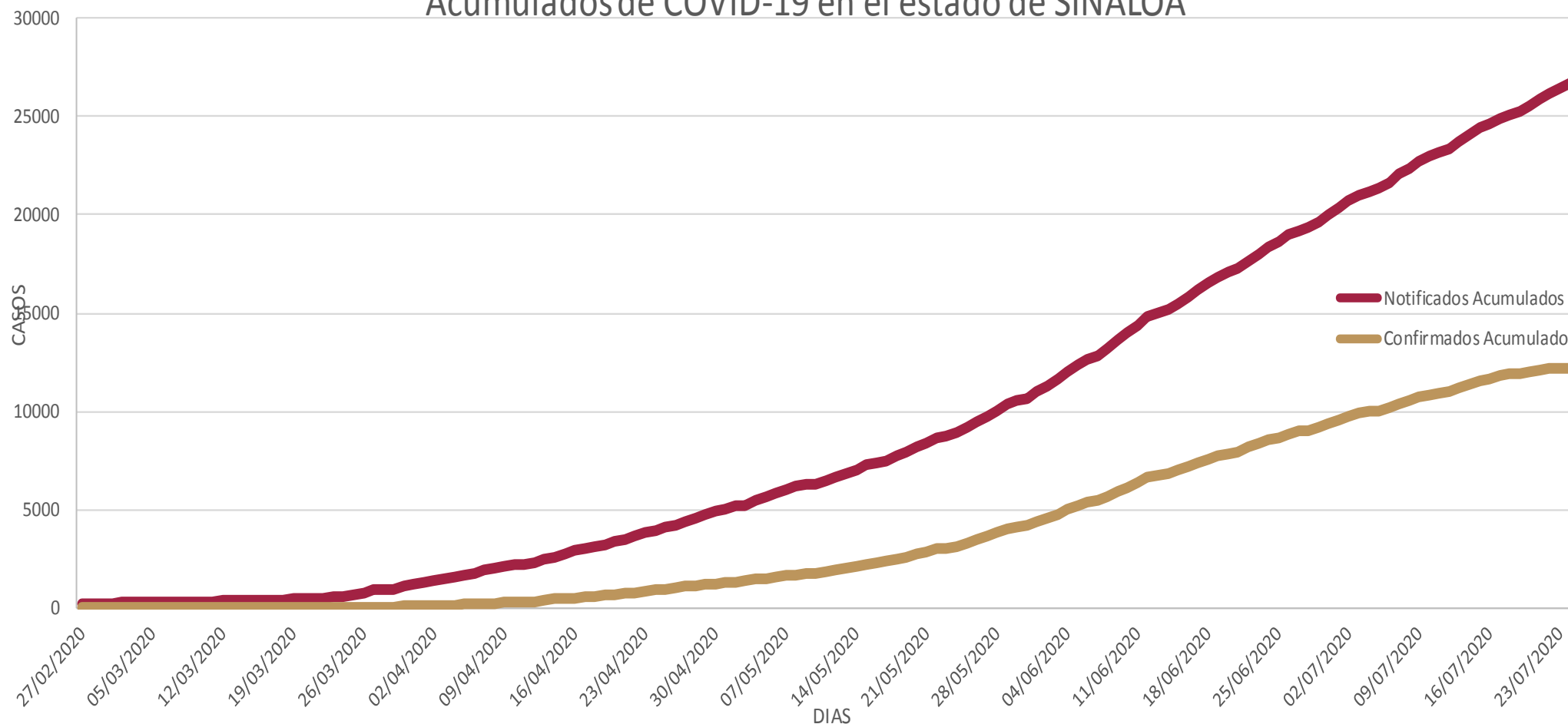


COVID-19 Sinaloa: Casos acumulados sospechosos y confirmados por fecha de inicio de síntomas

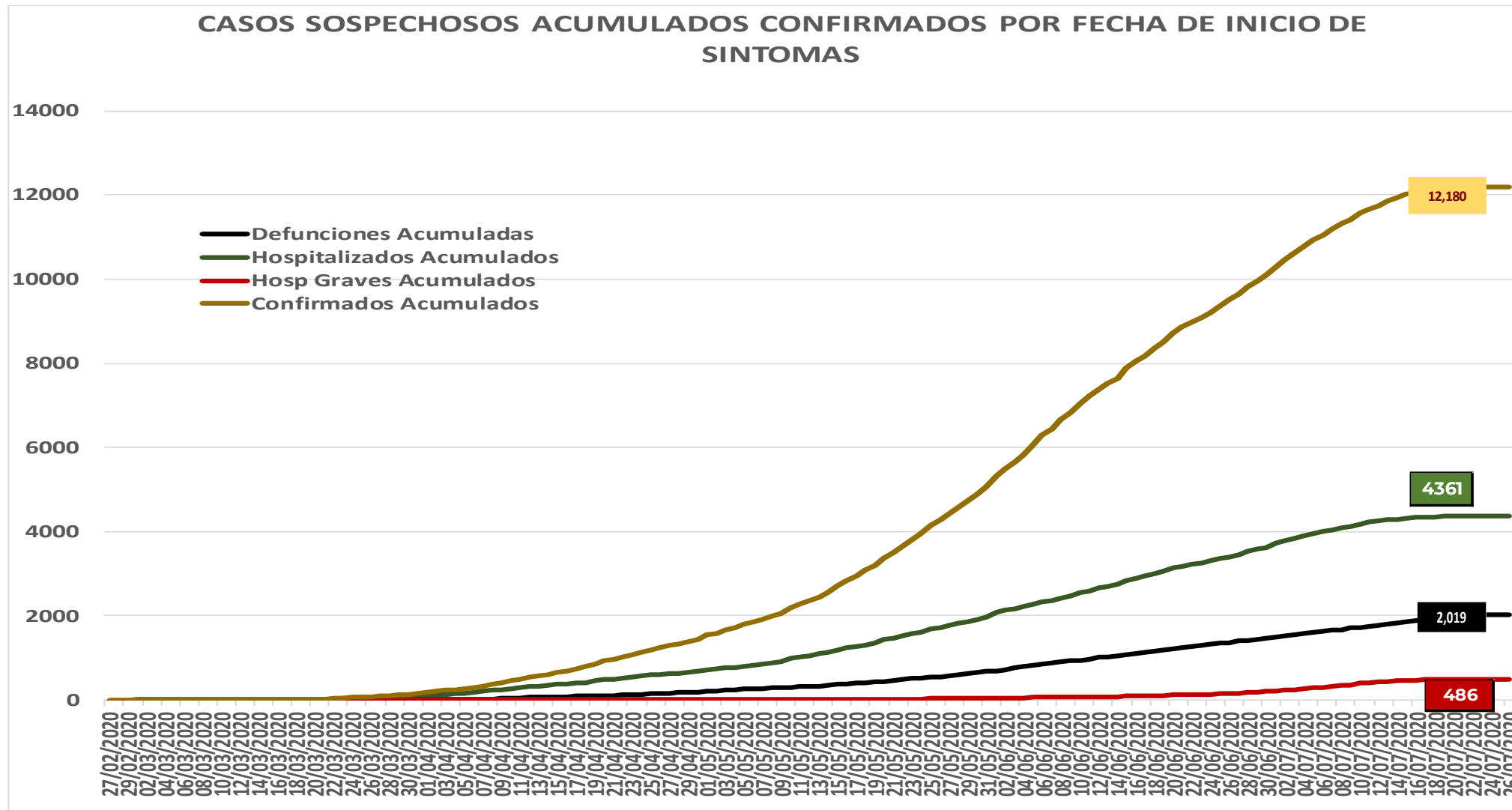
**NUEVA
NORMALIDAD**



Comportamiento en línea de tiempo de casos Notificados y Confirmados
Acumulados de COVID-19 en el estado de SINALOA



COVID-19 Sinaloa: Casos sospechosos y confirmados por fecha de inicio de síntomas



NUEVA NORMALIDAD

1,496

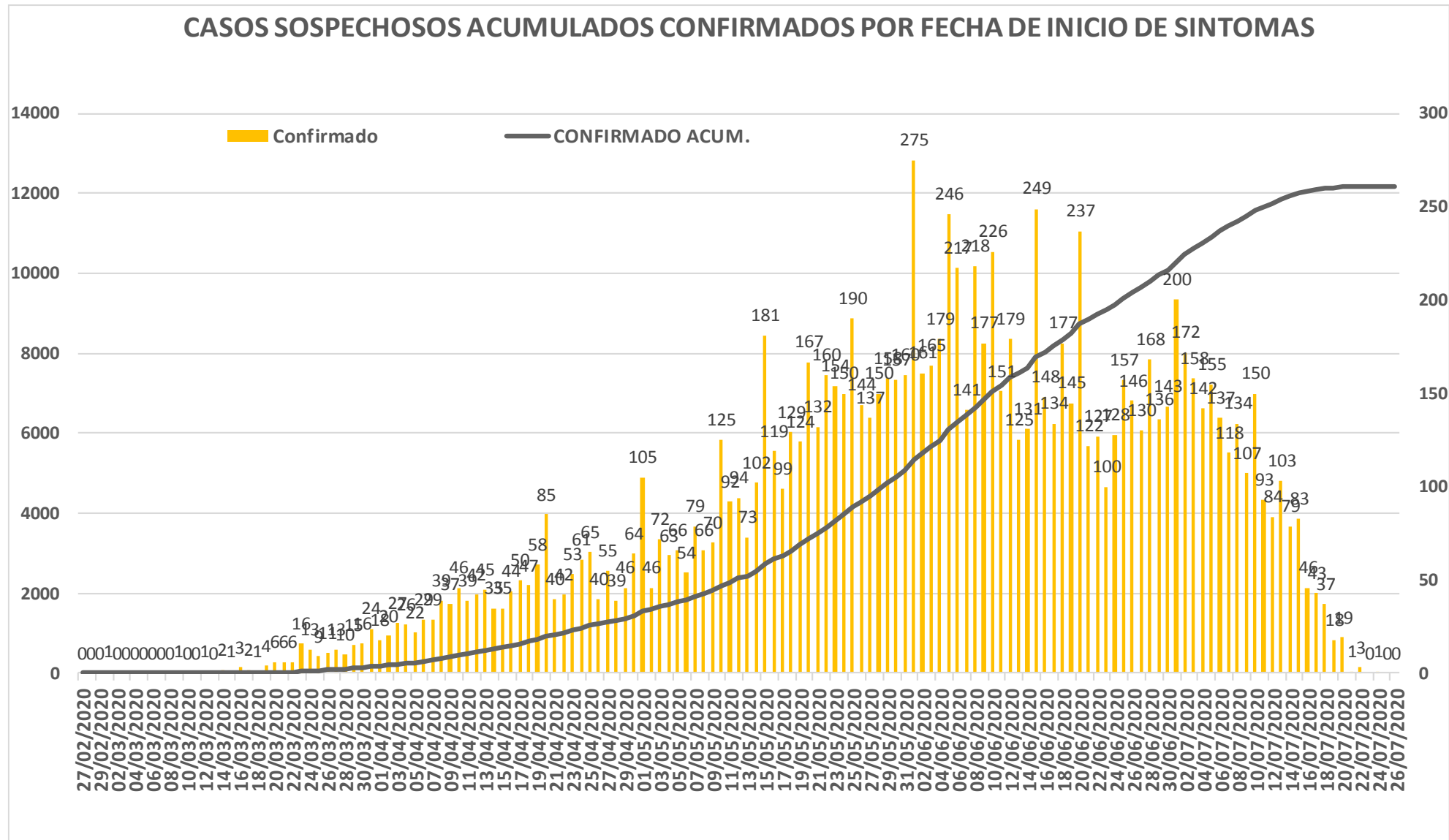
Nuevos Sospechosos

12,180

Confirmados



COVID-19 Sinaloa: Curva epidémica de casos acumulados Incidentes por fecha de inicio de síntomas.



**NUEVA
NORMALIDAD**

**Confirmados
acumulados
12,180**



COVID-19 Sinaloa: Curva epidémica de casos incidentes por fecha de resultado del LESPS.

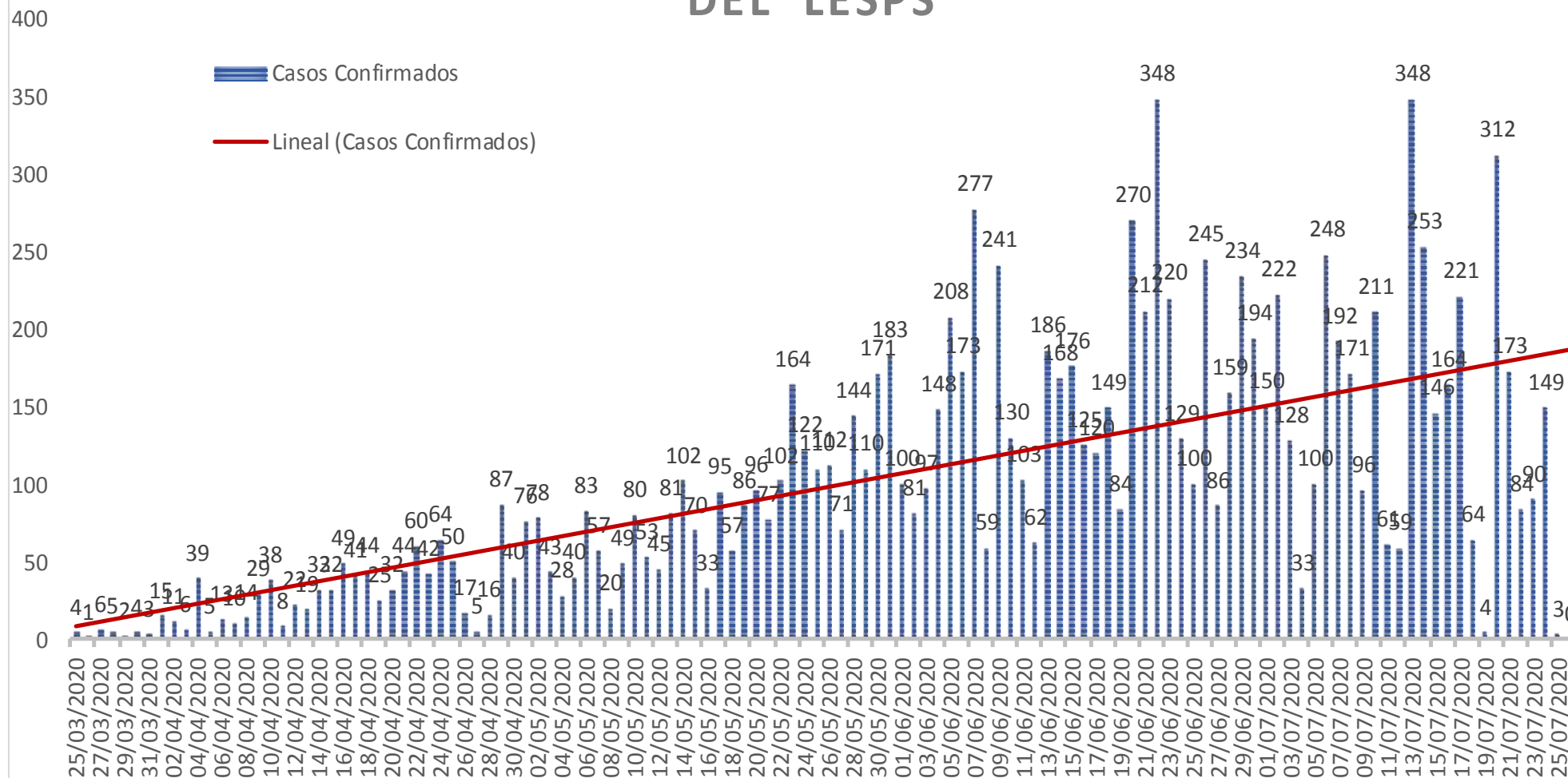
NUEVA NORMALIDAD

Estatad Confirmados acumulados

12,180

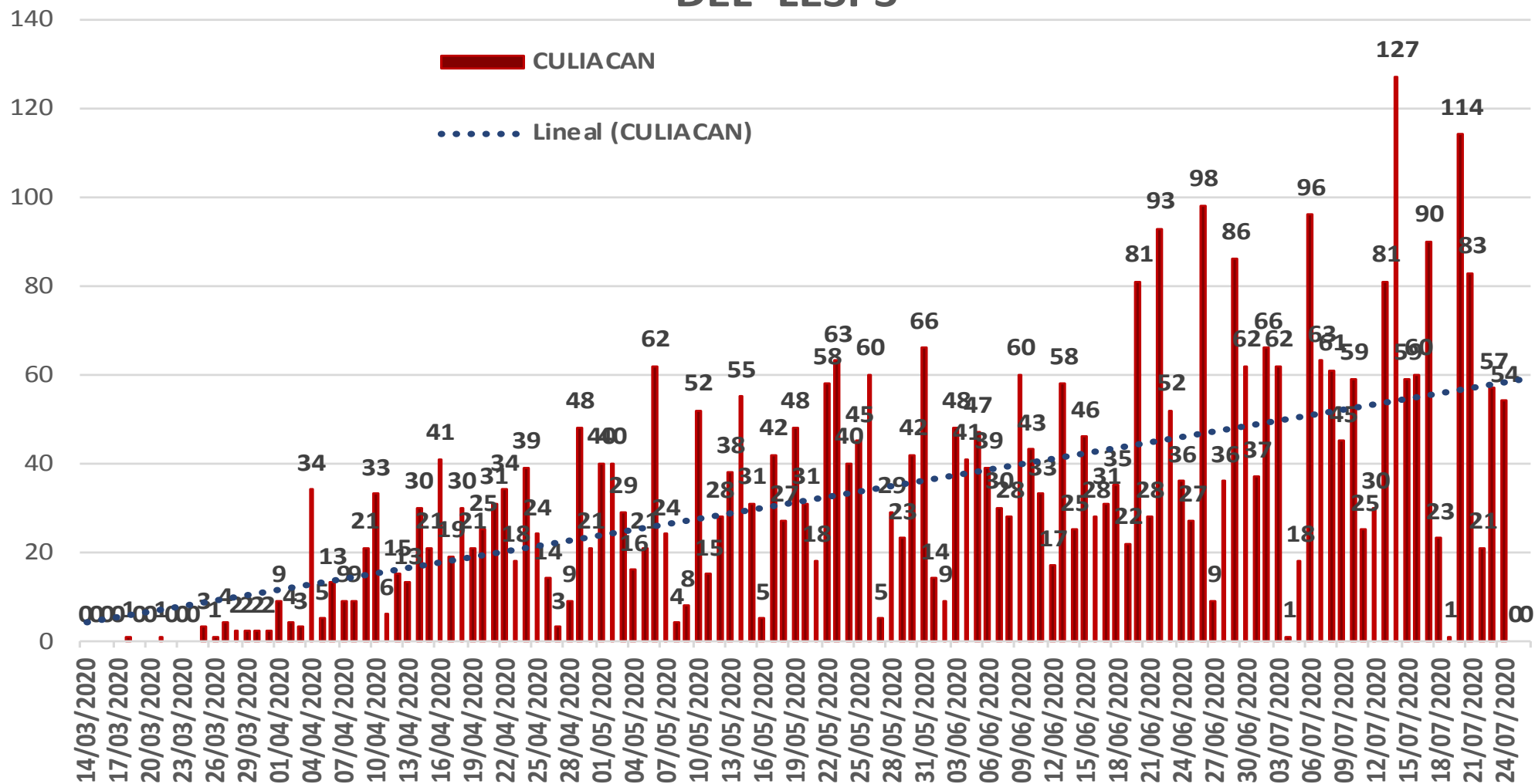


CASOS CONFIRMADOS SEGÚN FECHA DE RESULTADO DEL LESPS



COVID-19 Sinaloa: Curva epidémica de casos incidentes por fecha de resultado del LESPS.

CASOS CONFIRMADOS SEGÚN FECHA DE RESULTADO DEL LESPS



NUEVA NORMALIDAD

Estatad Confirmados acumulados

12,180

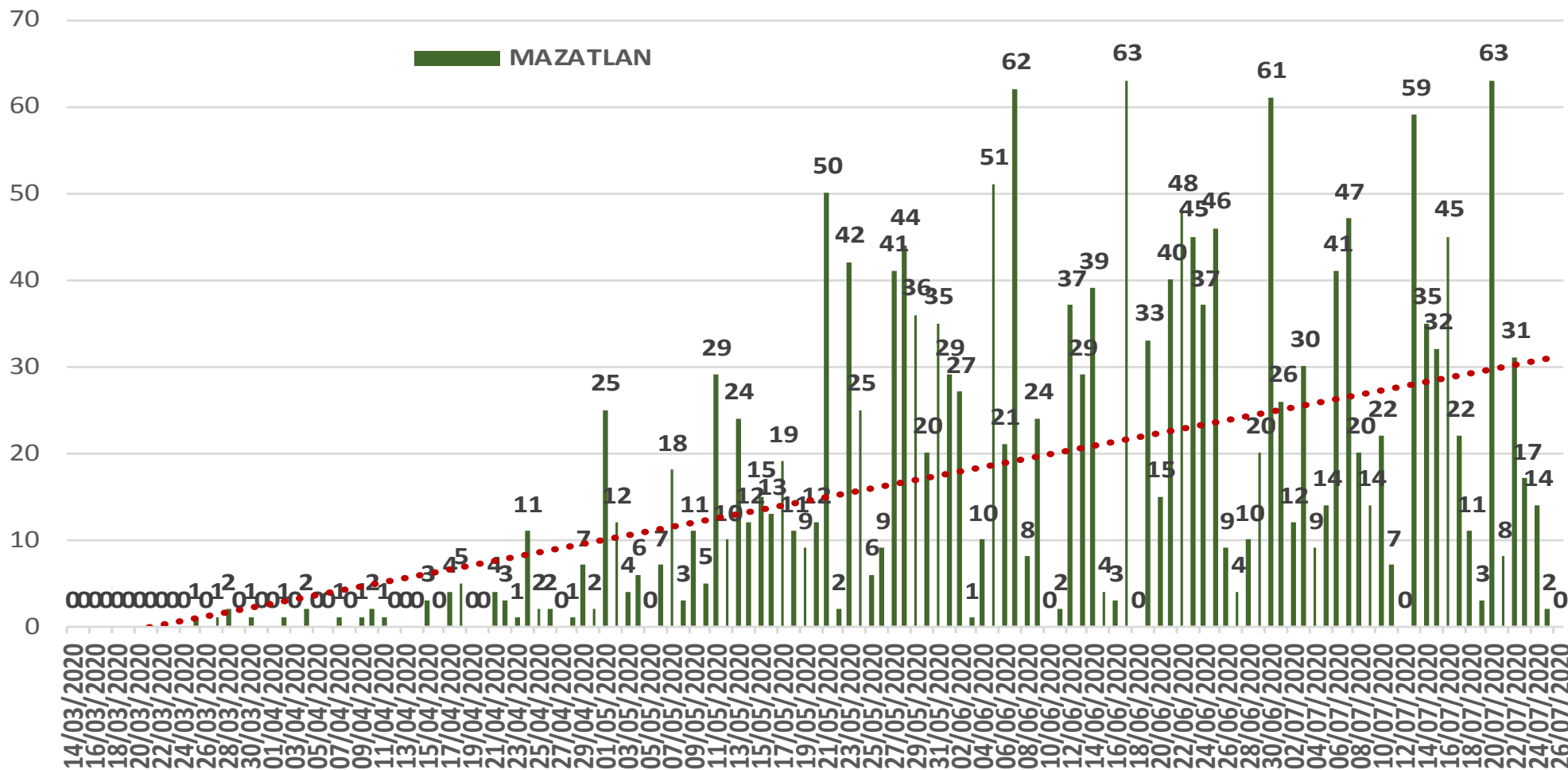
Casos Confirmados CULIACAN

4,261



COVID-19 Sinaloa: Curva epidémica de casos incidentes por fecha de resultado del LESPS.

CASOS CONFIRMADOS SEGÚN FECHA DE RESULTADO DEL LESPS



NUEVA NORMALIDAD

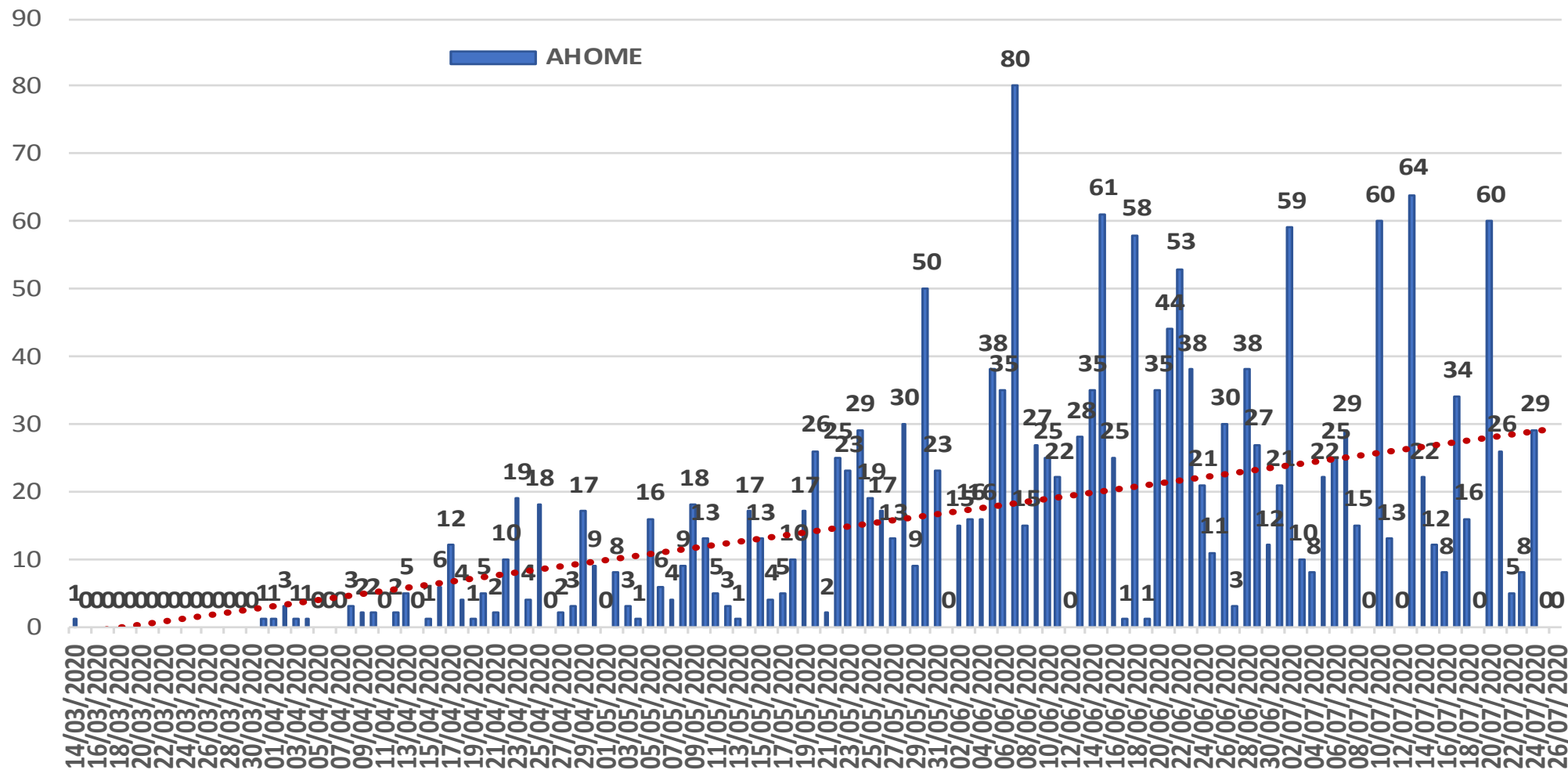
Estatad Confirmados acumulados
12,180

Casos Confirmados MAZATLAN
1,975



COVID-19 Sinaloa: Curva epidémica de casos incidentes por fecha de resultado del LESPS.

CASOS CONFIRMADOS SEGÚN FECHA DE RESULTADO DEL LESPS



NUEVA NORMALIDAD

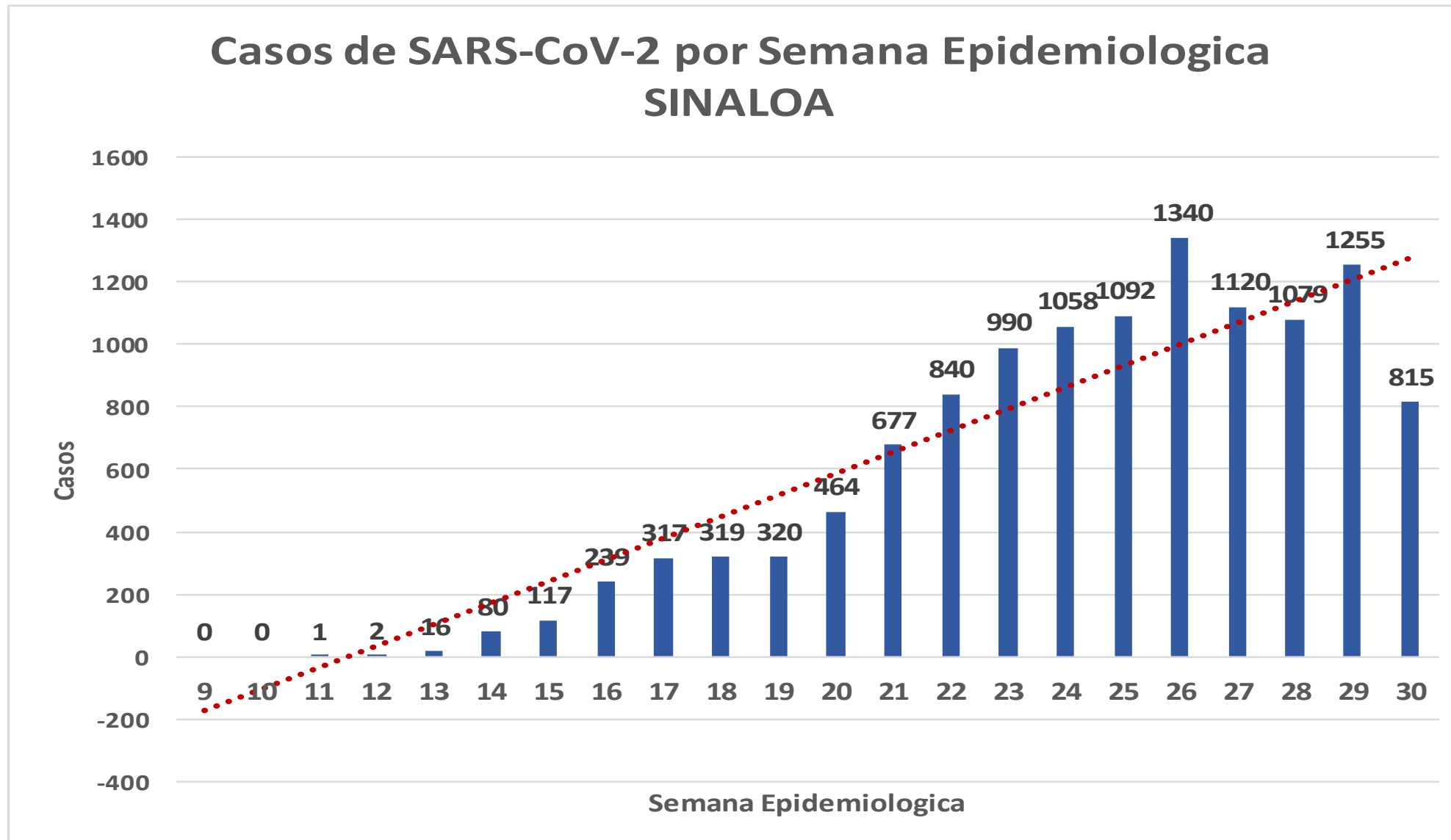
Estatad Confirmados acumulados
12,180

Casos Confirmados AHOME
1,904



COVID-19 Sinaloa: Curva epidémica de casos incidentes por fecha de resultado del LESPS.

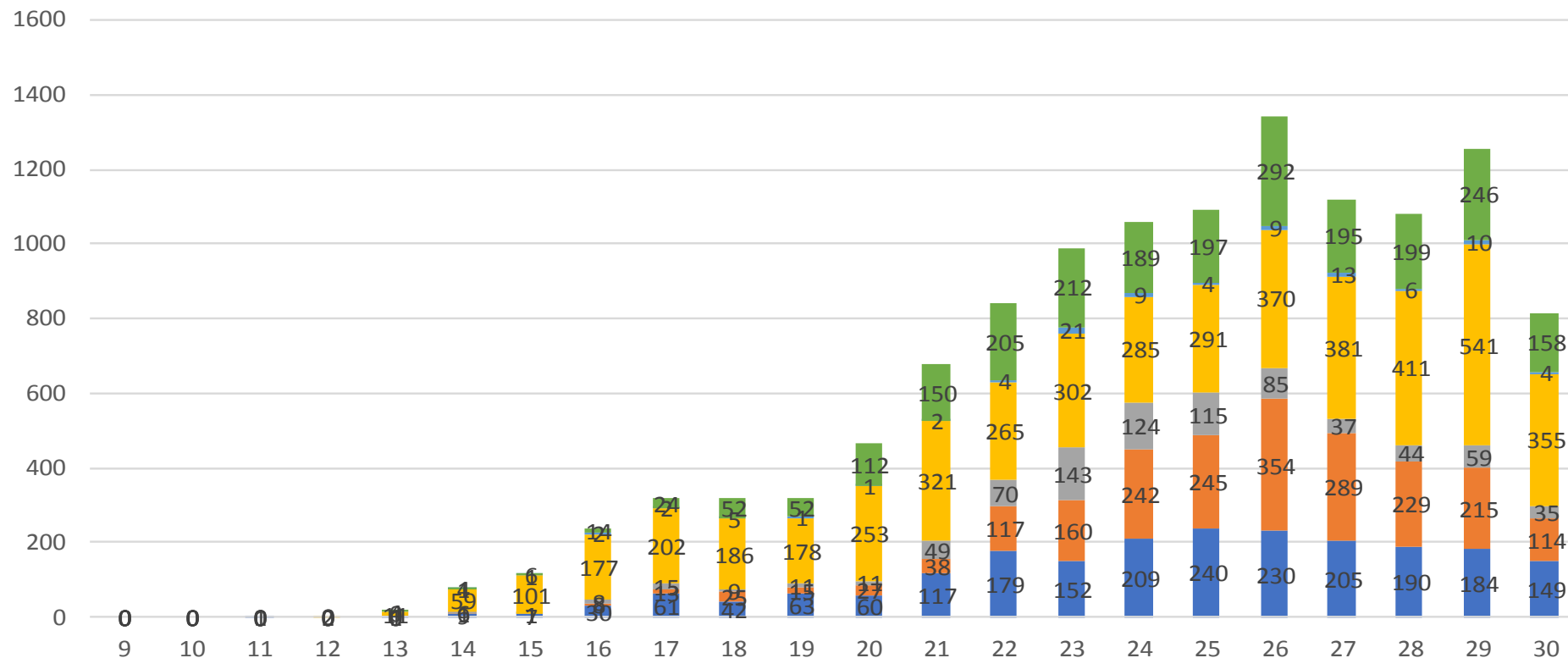
**NUEVA
NORMALIDAD**



COVID-19 Sinaloa: Curva epidémica de casos incidentes por fecha de resultado del LESPS.

Casos SARS-CoV-2 pr Semana epidemiologica y Jurisdicción

■ Jurisd. No. 1 Mochis ■ Jurisd. No. 2 Guasave ■ Jurisd. No. 3 Guamuchil
■ Jurisd. No. 4 Culiacan ■ Jurisd. No. 5 Elota ■ Jurisd. No. 6 Mazatlan



NUEVA NORMALIDAD

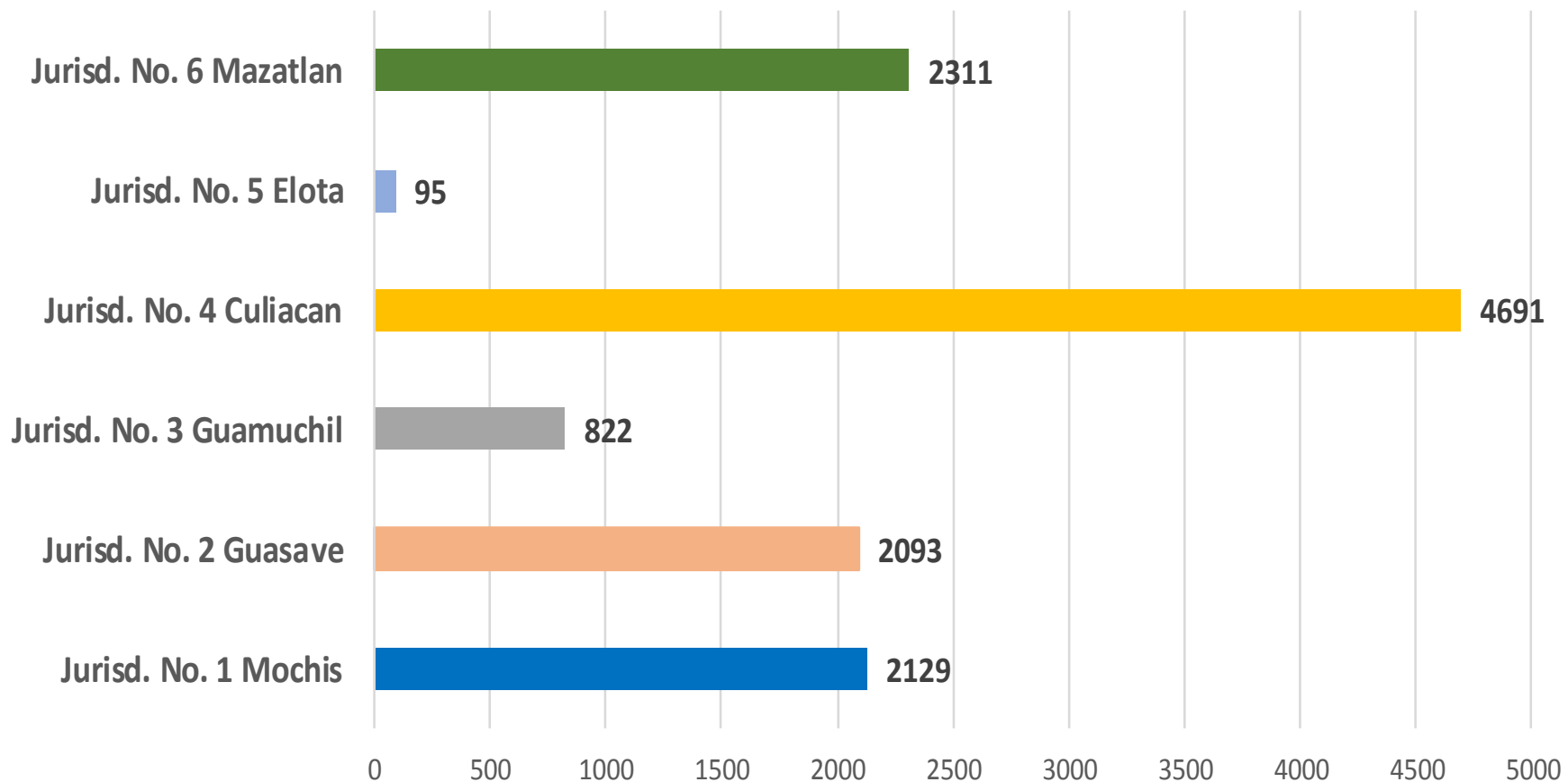
Estatal Confirmados acumulados
12,180



COVID-19 Sinaloa: Curva epidémica de casos incidentes por fecha de resultado del LESPS.

**NUEVA
NORMALIDAD**

Casos SARS-CoV-2 por Jurisdicción

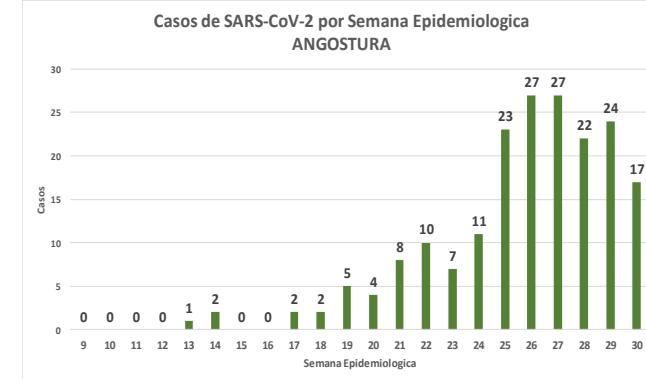
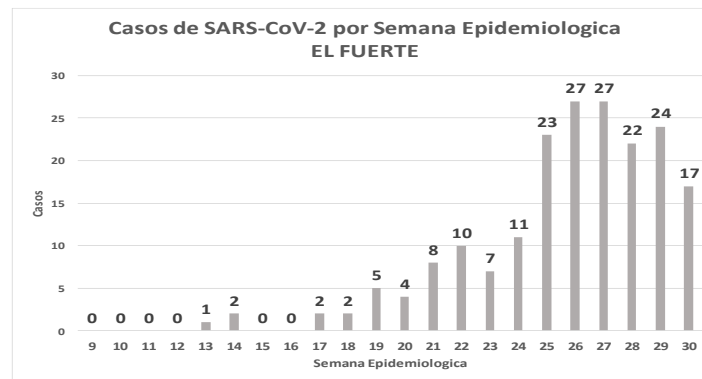
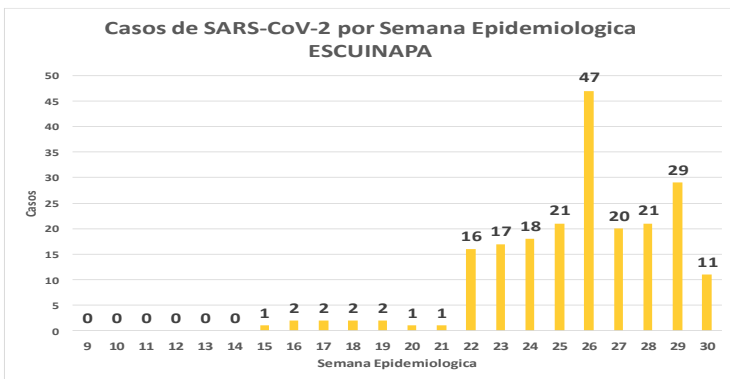
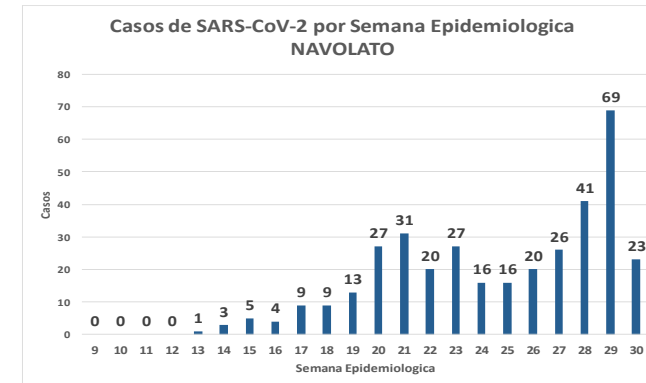
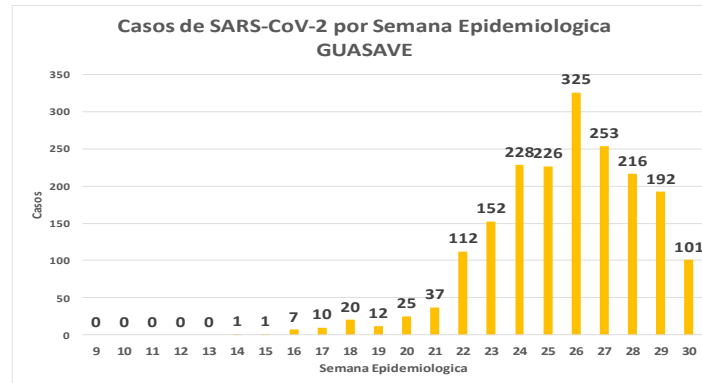
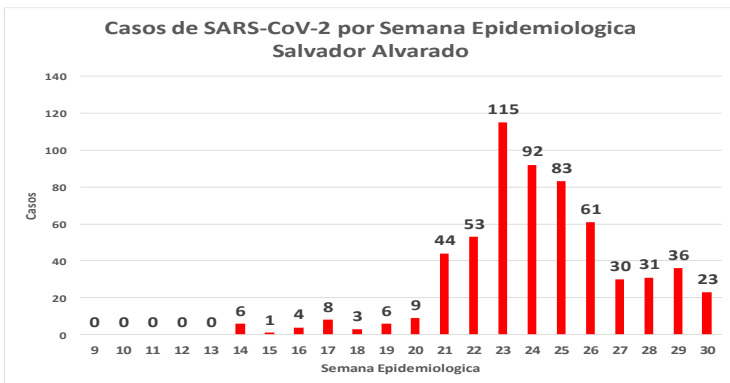
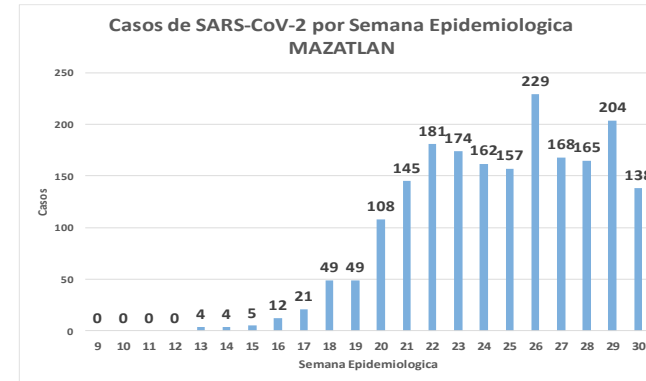
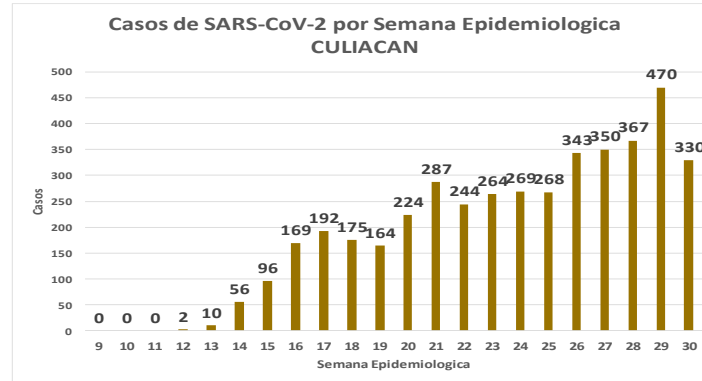
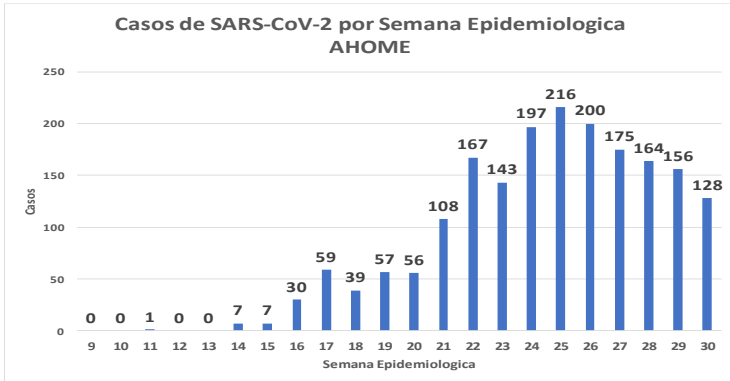


COVID-19 Sinaloa: Comportamiento COVID-19 por Municipio.



SALUD
SECRETARÍA DE SALUD

NUEVA NORMALIDAD



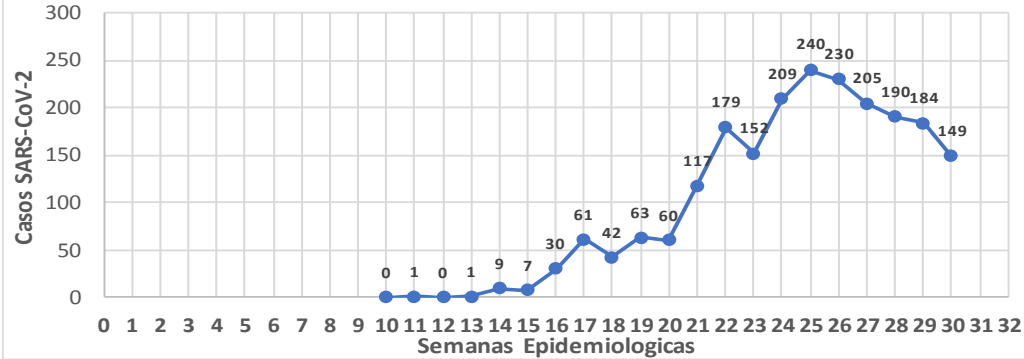
COVID-19 Sinaloa: Comportamiento COVID-19 por JURISDICCION.



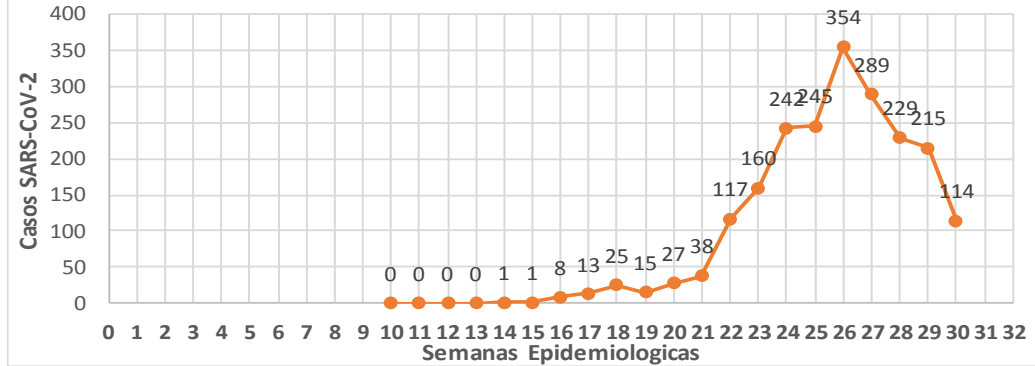
SALUD
SECRETARÍA DE SALUD

NUEVA NORMALIDAD

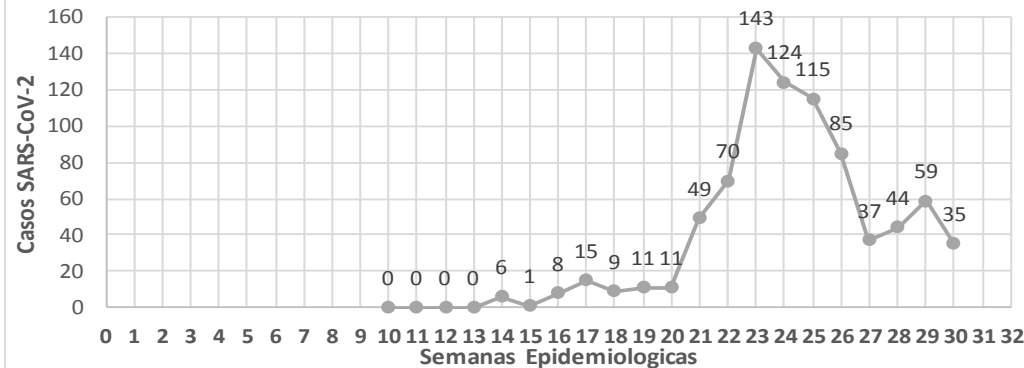
CASOS SARS-CoV-2 por Semana Epidemiologica
JURISDICCION MOCHIS



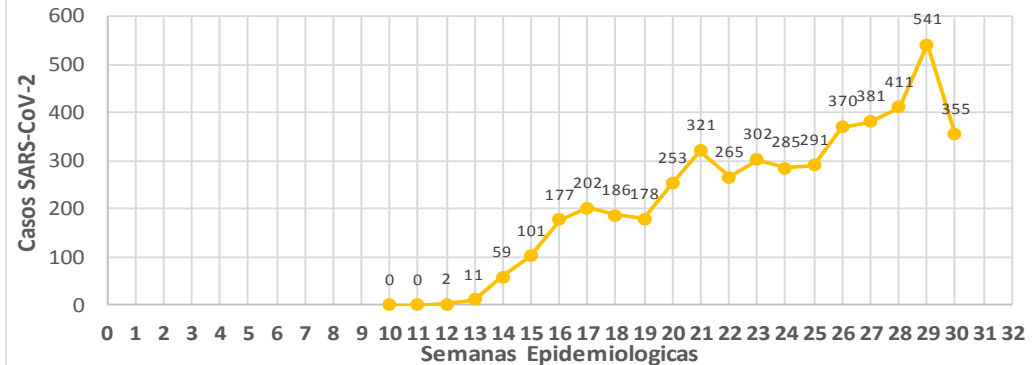
CASOS SARS-CoV-2 por Semana Epidemiologica
JURISDICCION GUASAVE



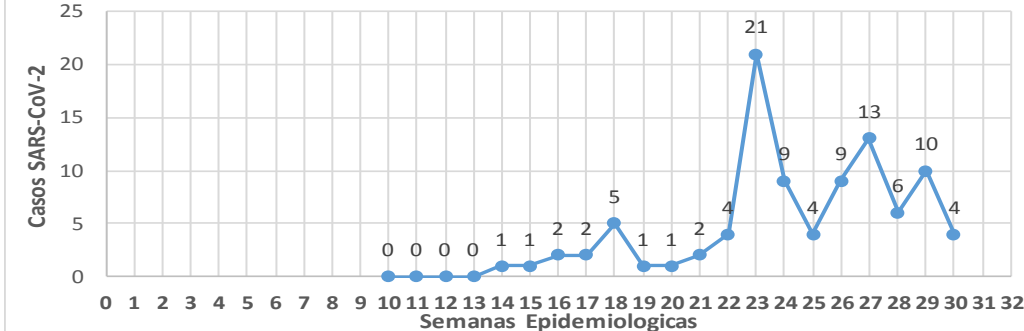
CASOS SARS-CoV-2 por Semana Epidemiologica
JURISDICCION GUAMUCHIL



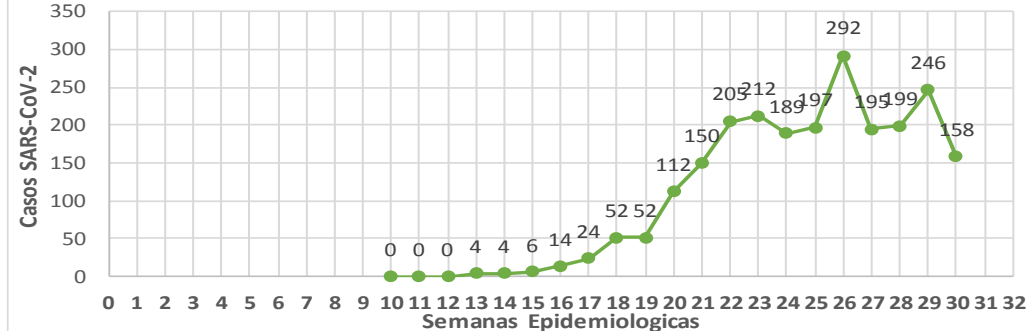
CASOS SARS-CoV-2 por Semana Epidemiologica
JURISDICCION CULIACAN



CASOS SARS-CoV-2 por Semana Epidemiologica
JURISDICCION ELOTA



CASOS SARS-CoV-2 por Semana Epidemiologica
JURISDICCION MAZATLAN



COVID-19 Sinaloa: Total de registros con toma de muestras en Plataforma SISVER.

DATOS TOTALES DE REGISTROS EN PLATAFORMA SISVER

SINALOA: SOSPECHOSOS POR SECTOR

INSTITUCION	NO ADECUADO	RECHAZADA	NO RECIBIDA	SOSPECHOSOS	TOTAL CON MUESTRA	% SOSPECHOSOS
IMSS	0	304	95	9,738	10,137	43.5%
IMSS-OPORTUNIDADES	0	18	0	313	331	1.4%
ISSSTE	2	14	20	1,333	1,369	5.9%
PRIVADA	4	3	155	807	969	4.2%
SEDENA	0	2	2	172	176	0.8%
SEMAR	0	7	3	165	175	0.8%
SSA	25	51	31	9,221	9,328	40.1%
PEMEX	0	0	0	1	1	0.0%
ESTATAL	0	3	2	573	578	2.5%
MUNICIPAL	2	1	0	221	224	1.0%
TOTAL	33	403	308	22,544	23,288	100.0%
	0.1%	1.7%	1.3%	96.8%	100.0%	

RESULTADO DEFINITIVO EN PLATAFORMA SISVER	
SARS-CoV-2	12,276
NEGATIVO	8,522
NO RECIBIDA	308
INF AH1N1 PMD	98
RECHAZADA	403
B	65
A H3	20
METAPNEUMOVIRUS	11
ENTEROV//RHINOVIRUS	22
CORONA OC43	2
NO ADECUADO	33
INF A	8
CORONA 229E	1
CORONA NL63	1
CORONA HKU1	1
VSR	2
ADENOVIRUS	1
PARAINFLUENZA 3	1
NO SUBTIPIFICADO	1

NUEVA NORMALIDAD

23,288 SOSPECHOSOS **12,276** CONFIRMADOS **52.7%**

1.2%	282	DE LOS REGISTROS SIN RESULTADO TIENEN UNA FECHA DE RECEPCION EN LABORATORIO
5.4%	1,255	SIN RECEPCION EN LABORATORIO Y SIN RESULTADO
6.6%	1,537	SIN REGISTRO DE RECEPCION EN LABORATORIO
0.1%	33	NO ADECUADAS
1.7%	403	RECHAZADAS
1.3%	308	NO RECIBIDAS
	9	TIENEN MAS DE 72 HORAS DE RECEPCION EN EL LABORATORIO
	8	CORRESPONDEN A REGISTROS CON MAS DE 7 DIAS DE TRANSITO

88.9%



COVID-19 Sinaloa: Total de registros con toma de muestras en Plataforma SISVER.



INFORMACION AL DIA : sábado, 25 de julio de 2020

SE TOMO MUESTRA PERO SIN RECEPCION EN LABORATORIO

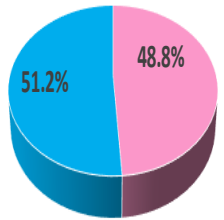
Municipios	IMSS	IMSS-OPORTUNIDADES	ISSSTE	PRIVADA	SEDENA	SEMAR	SSA	PEMEX	ESTATAL	MUNICIPAL	TOTAL
AHOME	81	3	6	0	0	4	48	0	0	0	142
CHOIX	2	1	0	0	0	0	2	0	0	0	5
EL FUERTE	6	8	1	0	0	0	3	0	0	0	18
GUASAVE	191	0	3	7	0	0	29	0	0	0	230
SINALOA	3	0	0	2	0	0	7	0	0	0	12
ANGOSTURA	10	0	2	2	0	0	5	0	0	0	19
MOCORITO	0	0	0	7	0	0	8	0	0	0	15
SALVADOR ALVARADO	19	0	1	0	0	0	14	0	0	0	34
BADIRAGUATO	0	0	0	1	0	0	2	0	1	0	4
CULIACAN	274	0	38	295	1	0	117	0	34	0	759
NAVOLATO	29	0	0	5	0	0	5	0	2	0	41
COSALA	0	0	0	0	0	0	4	0	0	0	4
ELOTA	1	0	0	1	0	0	1	0	0	0	3
SAN IGNACIO	0	0	1	2	0	0	0	0	0	0	3
CONCORDIA	0	1	0	1	0	0	2	0	0	0	4
ESCUINAPA	0	0	0	0	0	0	9	0	0	0	9
MAZATLAN	50	11	18	58	8	6	54	0	0	11	216
ROSARIO	0	0	2	3	0	0	4	0	0	0	9
Total	666	24	72	384	9	10	314	0	37	11	1,527
Otro Estado	3	0	0	5	1	0	0	0	1	0	10

Municipios	REGISTROS SIN RESULTADO Y TIENEN FECHA DE RECEPCION EN LABORATORIO	TIENEN MAS DE 72 HORAS DE RECEPCION EN EL LABORATORIO Y SIN RESULTADO
AHOME	49	1
CHOIX	1	0
EL FUERTE	3	0
GUASAVE	6	2
SINALOA	1	0
ANGOSTURA	5	0
MOCORITO	7	0
SALVADOR ALVARADO	14	1
BADIRAGUATO	2	0
CULIACAN	126	2
NAVOLATO	4	0
COSALA	3	0
ELOTA	1	0
SAN IGNACIO	0	0
CONCORDIA	0	0
ESCUINAPA	0	0
MAZATLAN	58	3
ROSARIO	0	0
Total	280	9
Otro Estado	2	0

COVID-19 Sinaloa: Casos confirmados por edad y sexo

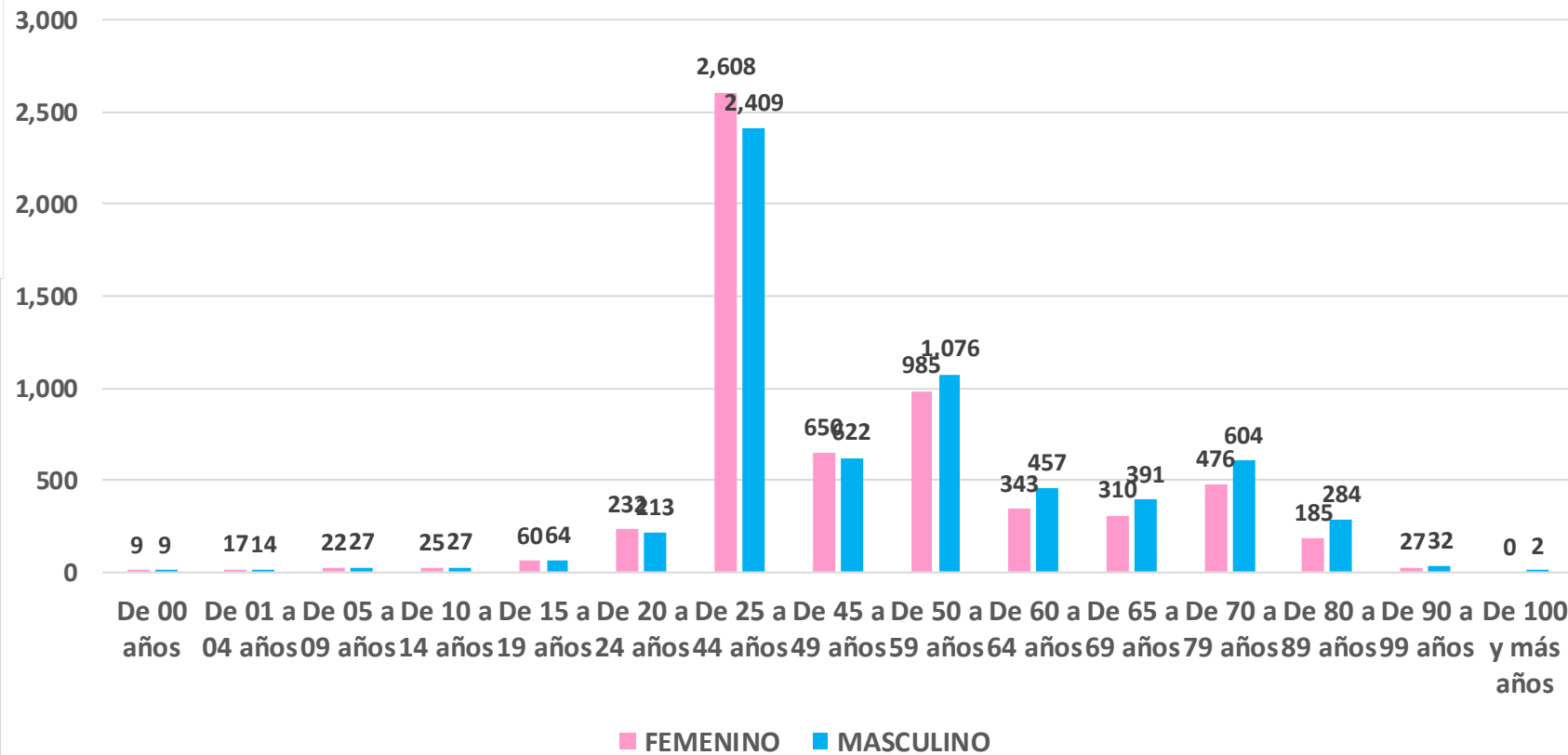
Mediana de edad: **46** años

CASOS CONFIRMADOS SEGÚN SEXO



■ MUJER ■ HOMBRE

Casos Confirmados COVID-19, por Edad y Sexo



NUEVA
NORMALIDAD

12,180

Confirmados
acumulados



COVID-19 Sinaloa: Casos confirmados por edad y sexo

GRUPOS DE EDAD NOTIFICADOS EN PLATAFORMA POR COVID-19, SINALOA

Grupo de Edad	Sospechosos	%	CASOS (+) COVID-19	%	Defuncion	Letalidad	Hosp-COVID-19	Indice de Hospitalizacion	Tasa de Incidencia
De 00 años	101	0.38%	18	0.1%	1	5.6%	12	66.7%	35.8
De 01 a 04 años	236	0.9%	31	0.3%	1	3.2%	12	38.7%	15.2
De 05 a 09 años	217	0.81%	49	0.4%	2	4.1%	12	24.5%	18.6
De 10 a 14 años	212	0.8%	52	0.4%	3	5.8%	9	17.3%	19.1
De 15 a 19 años	451	1.69%	124	1.0%	1	0.8%	20	16.1%	44.9
De 20 a 24 años	1,296	4.8%	445	3.7%	7	1.6%	33	7.4%	164.4
De 25 a 44 años	11,835	44.22%	5,017	41.2%	135	2.7%	674	13.4%	547.5
De 45 a 49 años	2,791	10.4%	1,272	10.4%	123	9.7%	361	28.4%	644.4
De 50 a 59 años	4,178	15.61%	2,061	16.9%	396	19.2%	926	44.9%	631.8
De 60 a 64 años	1,437	5.4%	800	6.6%	240	30.0%	492	61.5%	655.3
De 65 a 69 años	1,181	4.41%	701	5.8%	281	40.1%	516	73.6%	271.0
De 70 a 79 años	1,841	6.9%	1,080	8.9%	527	48.8%	867	80.3%	
De 80 a 89 años	857	3.20%	469	3.9%	270	57.6%	384	81.9%	
De 90 a 99 años	125	0.5%	59	0.5%	32	54.2%	42	71.2%	
De 100 y más años	5	0.02%	2	0.0%	0	0.0%	1	50.0%	
Total general	26,763	100.0%	12,180	100.0%	2,019	16.6%	4,361	35.8%	385.8

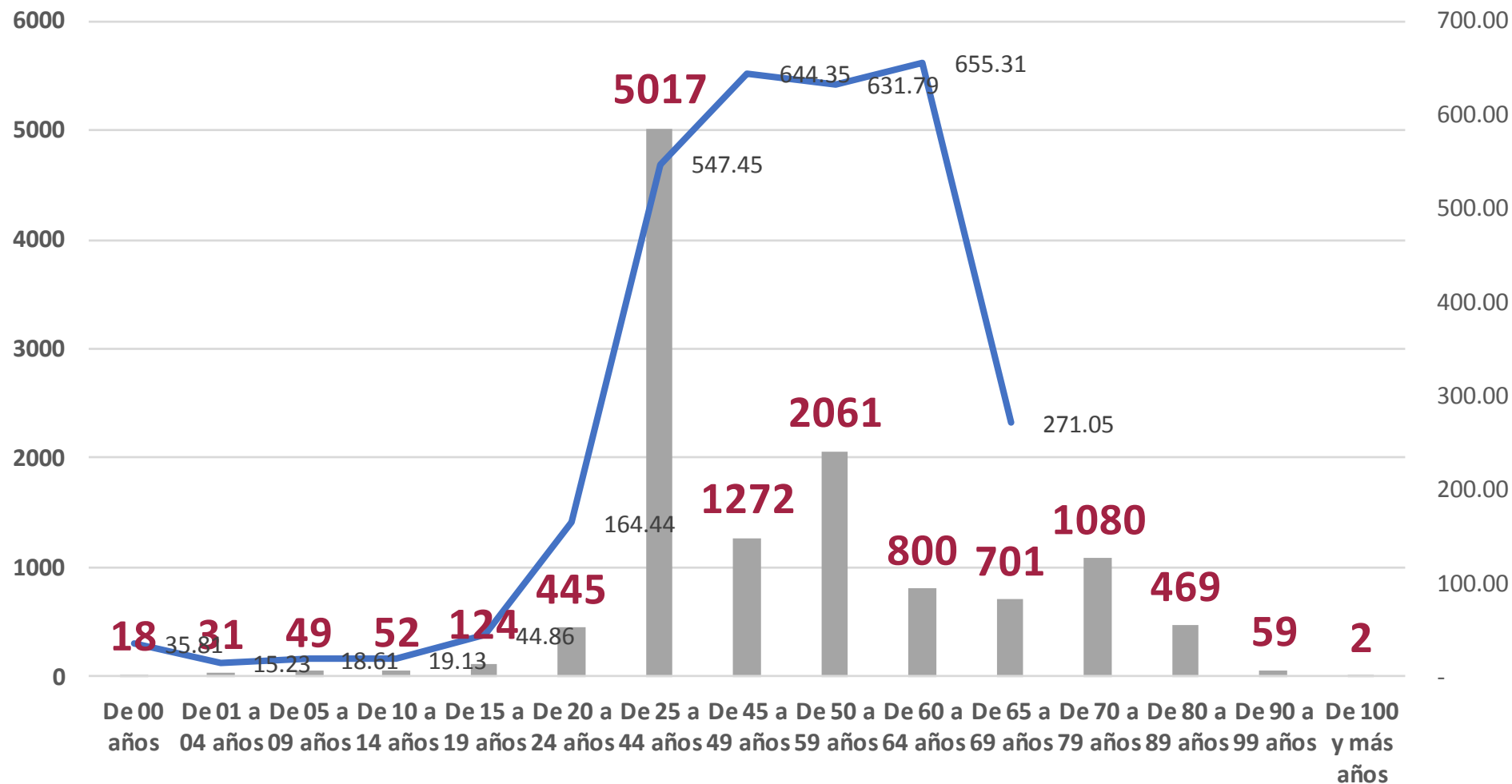
**NUEVA
NORMALIDAD**

Tasa de Letalidad Estatal
16.6%



COVID-19 Sinaloa: Casos confirmados por edad y sexo

Casos Notificados y Confirmados en el Estado de Sinaloa por Grupo de Edad en Plataforma COVID-19



NUEVA NORMALIDAD

Tasa de Incidencia Estatal
385.85
Por 100 mil habt.



COVID-19 Sinaloa: Defunciones acumuladas por edad y sexo

Mediana de edad: 66 años

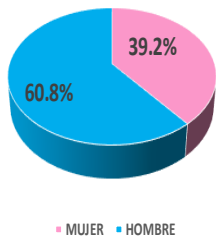
NUEVA NORMALIDAD

2,019

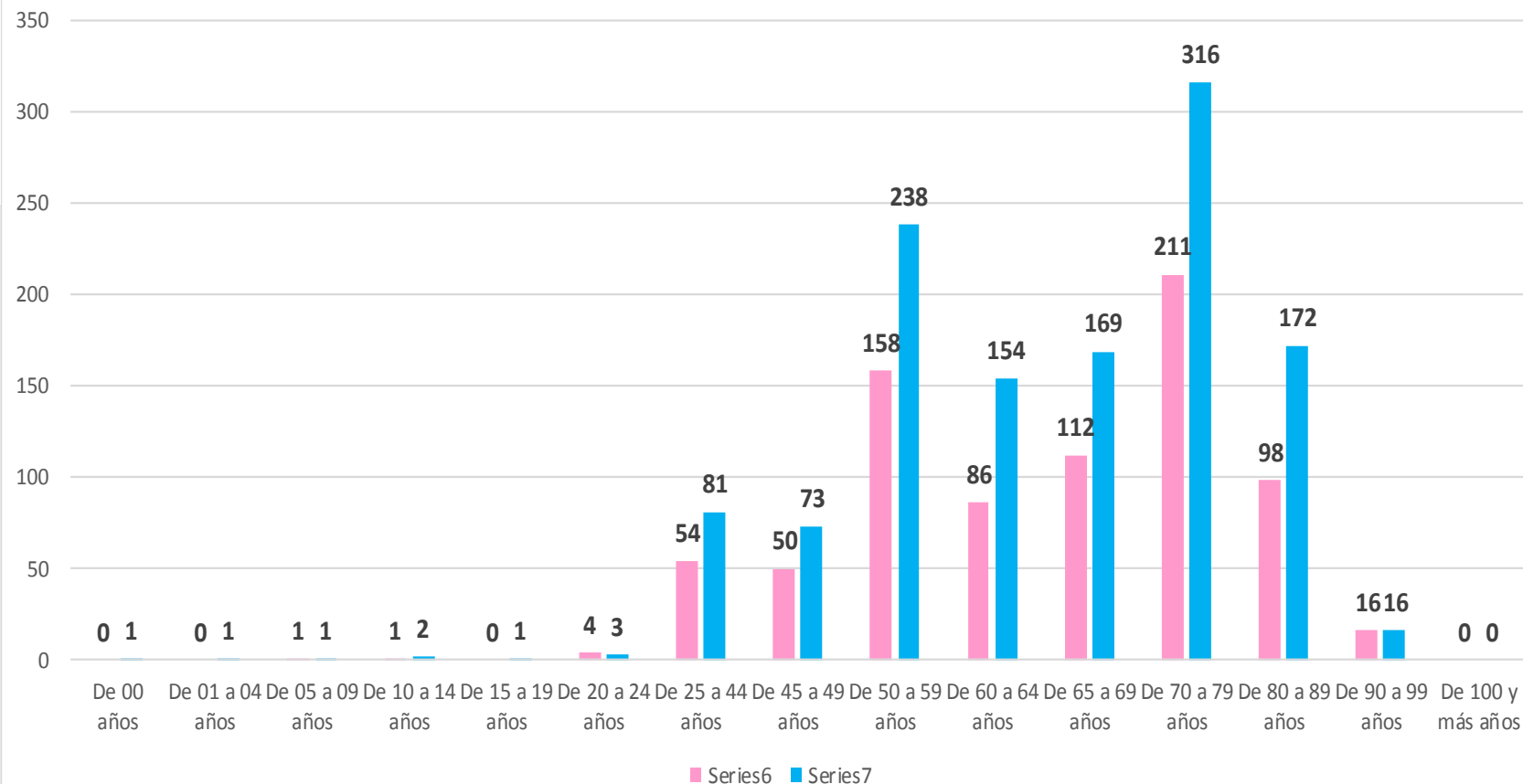
Defunciones



DEFUNCIONES CONFIRMADAS SEGÚN SEXO



DEFUNCIONES DE CASOS CONFIRMADOS COVID-19, POR EDAD Y SEXO



COVID-19 Sinaloa: Defunciones acumuladas por comorbilidad

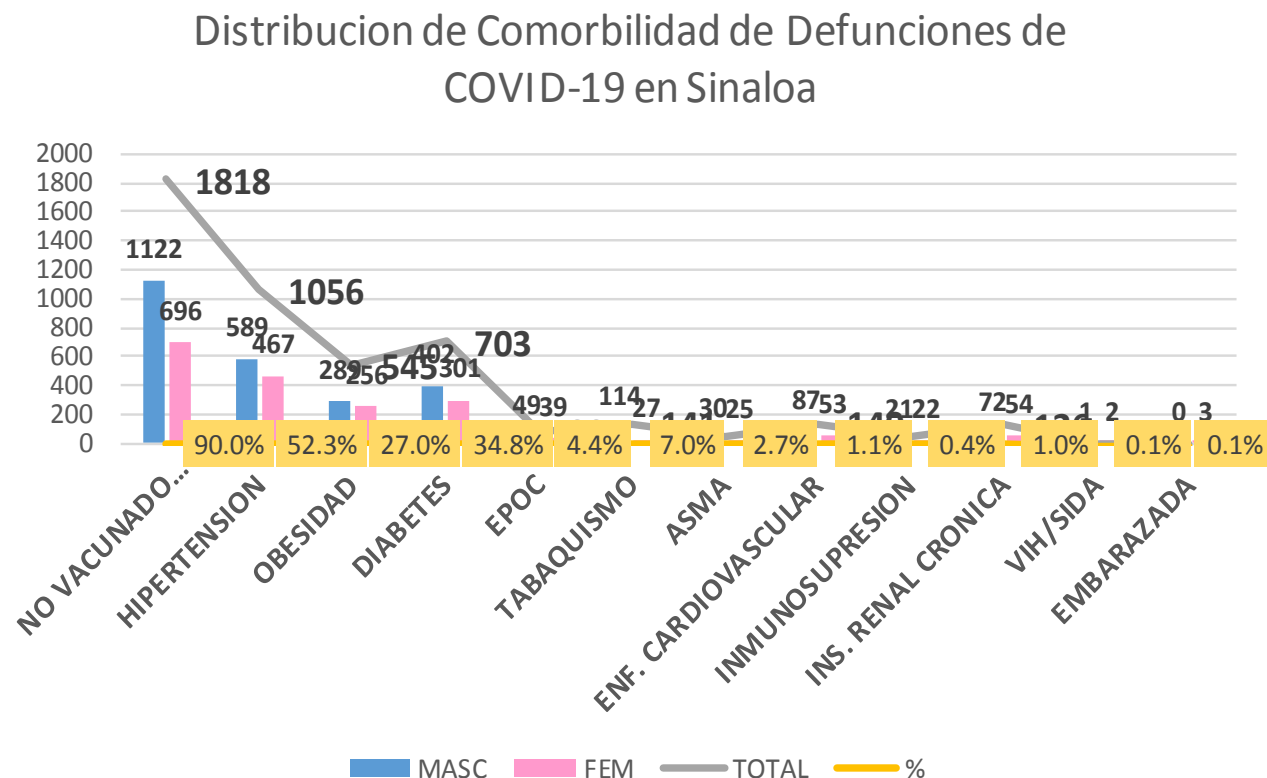
NUEVA
NORMALIDAD

2,019

Defunciones

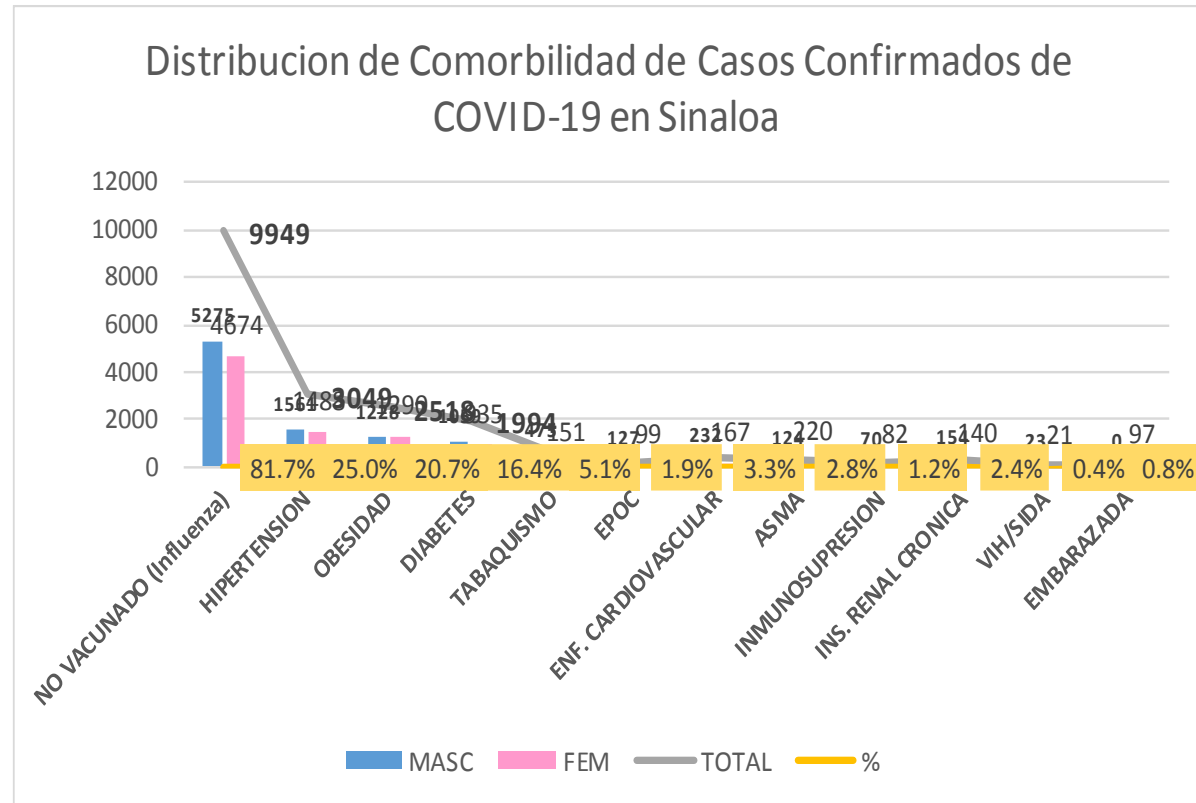


DEFUNCIONES				
2019	1228	791		
COMORBILIDAD	MASC	FEM	TOTAL	%
NO VACUNADO (Influenza)	1122	696	1818	90.0%
HIPERTENSION	589	467	1056	52.3%
OBESIDAD	289	256	545	27.0%
DIABETES	402	301	703	34.8%
EPOC	49	39	88	4.4%
TABAQUISMO	114	27	141	7.0%
ASMA	30	25	55	2.7%
ENF. CARDIOVASCULAR	87	53	140	1.1%
INMUNOSUPRESION	21	22	43	0.4%
INS. RENAL CRONICA	72	54	126	1.0%
VIH/SIDA	1	2	3	0.1%
EMBARAZADA	0	3	3	0.1%



COVID-19 Sinaloa: Casos Confirmados por comorbilidad

CASOS CONFIRMADOS				
	12179	6231	5948	
COMORBILIDAD	MASC	FEM	TOTAL	%
NO VACUNADO (Influenza)	5275	4674	9949	81.7%
HIPERTENSION	1561	1488	3049	25.0%
OBESIDAD	1228	1290	2518	20.7%
DIABETES	1059	935	1994	16.4%
TABAQUISMO	475	151	626	5.1%
EPOC	127	99	226	1.9%
ENF. CARDIOVASCULAR	232	167	399	3.3%
ASMA	124	220	344	2.8%
INMUNOSUPRESION	70	82	152	1.2%
INS. RENAL CRONICA	154	140	294	2.4%
VIH/SIDA	23	21	44	0.4%
EMBARAZADA	0	97	97	0.8%



NUEVA NORMALIDAD

Confirmados acumulados

12,180



COVID-19 Sinaloa: Confirmados y Defunciones acumuladas por Institución

CONFIRMADOS POR INSTITUCION EN PLATAFORMA POR COVID-19, SINALOA

Institucion	Notificados	Confirmados	%	Defunciones
SSA	9,771	4,695	38.5%	358
IMSS	12,309	5,451	44.8%	1,160
IMSS_PR	351	168	1.4%	17
ISSSTE	1,875	879	7.2%	316
PEMEX	0	0	0.0%	0
Privados	1,056	270	2.2%	52
SEDENA	266	115	0.9%	8
SEMAR	308	104	0.9%	19
Servicios Estatales	604	358	2.9%	82
Servicios Municipales	223	140	1.1%	7
Universitarios	0	0	0.0%	0
Cruz Roja	0	0	0.0%	0
DIF	0	0	0.0%	0
Total	26,763	12,180	100.0%	2,019

NUEVA
NORMALIDAD

2,019

Defunciones



COVID-19 Sinaloa: Tipo de Paciente por Evolución Hospitalaria

TIPO DE PACIENTE REG. CONFIRMADO POR COVID-19, SIN TIPO DE PACIENTE CONFIRMADO POR COVID-19, SINALOA POR EVOLUCION DE GRAVEDAD AL 25/jul/2020

EVOLUCION HOSPITALIA	Casos	%
AMBULATORIO	7819	64.2%
HOSPITALIZADO	4361	35.8%
	12180	100.0%

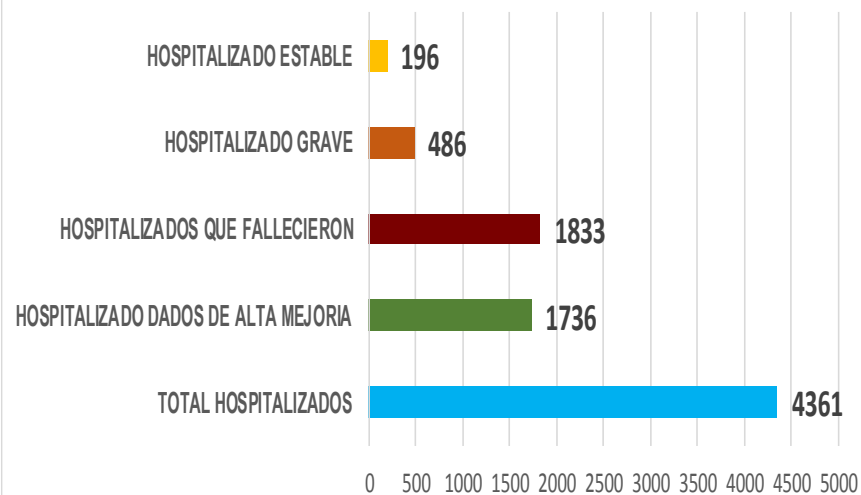
TIPO DE PACIENTE HOSPITALIZADOS Y CONFIRMADO POR COVID-19, SINALOA

TOTAL HOSPITALIZADOS	4361	%
HOSPITALIZADO DADOS DE ALTA MEJORIA	1736	39.8%
HOSPITALIZADOS QUE FALLECIERON	1833	42.0%
HOSPITALIZADO GRAVE	486	11.1%
HOSPITALIZADO ESTABLE	196	4.5%

NUEVA NORMALIDAD



Tipo de paciente Hospitalizado y Confirmado por COVID-19



Casos Hospitalizados Intubados y Positivos a SARS-Cov-2

Total de Casos Intubados	347	100.0%
Total de Intubados No Grave	3	0.9%
Total de Intubados Grave	50	14.4%
Total de Intubados con Alta Mejoria	36	10.4%
Total de Intubados Fallecidos	250	72.0%
Total de Intubados Alta Traslado	7	2.0%



COVID-19 Sinaloa: Casos confirmados y Defunciones por Ocupación

NUEVA
NORMALIDAD

2,019

Defunciones

Confirmados
acumulados

12,180



OCUPACIÓN	ESTATAL	
	CASOS CONFIRMADOS COVID-19	DEFUNCIONES COVID-19 ESTATAL
OTROS TRABAJADORES DE LA SALUD	798	8
MEDICOS	754	20
ENFERMERAS	1271	7
DENTISTAS	28	1
LABORATORISTAS	54	1
OTROS PROFESIONISTAS	273	16
ESTUDIANTES	321	10
JUBILADO / PENSIONADO	1030	513
GERENTES O PROPIETARIOS DE EMPRESAS O NEGOCIOS	61	9
HOGAR	1969	577
COMERCIANTES DE MERCADOS FIJOS O AMBULANTES	206	42
CHOFERES	121	21
MAESTROS	133	19
CAMPESINOS	163	50
OBREROS	94	27
OTROS	1445	191
DESEMPLEADOS	720	218
EMPLEADOS	2738	289

12179

2019

16.6%

DEFUNCIONES EN PERSONAL DE LA SALUD POR GRUPO DE EDAD CON SARS-Cov2							
DEFUNCIONES POR GRUPO DE EDAD CON SARS-Cov2	MEDICOS	ENFERMERAS	OTROS TRABAJADORES DE LA SALUD	LABORATORISTAS	DENTISTAS	Total	%
De 20 a 24 años	0	0	0	0	0	0	0.0%
De 25 a 44 años	1	2	0	0	0	3	8.1%
De 45 a 49 años	2	1	1	0	0	4	10.8%
De 50 a 59 años	5	4	4	1	0	14	37.8%
De 60 a 64 años	3	0	0	0	0	3	8.1%
De 65 a 69 años	6	0	2	0	1	9	24.3%
De 70 a 79 años	3	0	1	0	0	4	10.8%
De 80 a 89 años	0	0	0	0	0	0	0.0%
De 90 a 99 años	0	0	0	0	0	0	0.0%
De 100 y más años	0	0	0	0	0	0	0.0%
Total general	20	7	8	1	1	37	100.0%

54.1% 18.9% 21.6% 2.7% 2.7% 100.0%

COVID-19 Sinaloa: Casos confirmados en personal de la salud por Municipio

CASOS CONFIRMADOS SARS-Cov2 EN PERSONAL DE LA SALUD POR MUNICIPIO							
Municipios	MEDICOS	ENFERMERAS	OTROS TRABAJADORES DE LA SALUD	LABORATORISTAS	DENTISTAS	Total	%
AHOME	142	249	204	11	4	610	21.0%
CHOIX	1	2	2	0	0	5	0.2%
EL FUERTE	5	18	11	1	0	35	1.2%
GUASAVE	64	160	69	8	2	303	10.4%
SINALOA	8	12	3	1	0	24	0.8%
ANGOSTURA	11	14	1	0	0	26	0.9%
MOCORITO	2	3	1	0	0	6	0.2%
SALVADOR ALVARADO	36	44	17	1	0	98	3.4%
BADIRAGUATO	0	1	1	0	0	2	0.1%
CULIACÁN	315	463	313	17	12	1120	38.5%
NAVOLATO	8	60	24	0	1	93	3.2%
COSALÁ	7	3	2	0	1	13	0.4%
ELOTA	3	1	1	0	0	5	0.2%
SAN IGNACIO	0	0	0	0	0	0	0.0%
CONCORDIA	2	1	0	0	0	3	0.1%
ESCUINAPA	16	41	17	0	1	75	2.6%
MAZATLÁN	128	192	130	15	7	472	16.2%
ROSARIO	5	7	1	0	0	13	0.4%
Total	753	1271	797	54	28	2903	99.8%
Otro Estado	3	1	2	0	0	6	0.2%

NUEVA NORMALIDAD

2,019

Defunciones

Confirmados acumulados

12,180



COVID-19 Sinaloa: Casos confirmados en personal de la salud por Institución y Grupo de Edad

CASOS CONFIRMADOS SARS-Cov2 EN PERSONAL DE LA SALUD POR INSTITUCION							
INSTITUCION	MEDICOS	ENFERMERAS	OTROS TRABAJADORES DE LA SALUD	LABORATORISTAS	DENTISTAS	Total	%
SSA	331	425	288	15	16	1075	37.0%
IMSS	289	631	418	28	7	1373	47.3%
IMSS_PR	24	25	17	1	1	68	2.3%
ISSSTE	44	121	42	4	2	213	7.3%
PEMEX	0	0	0	0	0	0	0.0%
Privados	24	15	5	3	0	47	1.6%
SEDENA	1	2	1	0	0	4	0.1%
SEMAR	3	10	3	1	2	19	0.7%
*Servicios	29	33	12	2	0	76	2.6%
**Servicios	9	9	12	0	0	30	1.0%
Universitaria	0	0	0	0	0	0	0.0%
Cruz Roja	0	0	0	0	0	0	0.0%
DIF	0	0	0	0	0	0	0.0%
TOTAL	754	1271	798	54	28	2905	100.0%

*Servicios Estatales (Hosp. Civil Culiacan)

**Servicios Municipales (Hosp. Maza de Juarez Mazatlan)

CASOS CONFIRMADOS SARS-Cov2 EN PERSONAL DE LA SALUD POR GRUPO DE EDAD							
GRUPO DE EDAD EN PERSONAL DE LA SALUD CON COVID-19	MEDICOS	ENFERMERAS	OTROS TRABAJADORES DE LA SALUD	LABORATORISTAS	DENTISTAS	Total	%
De 20 a 24 años	6	45	38	2	0	91	3.1%
De 25 a 44 años	478	896	510	32	14	1930	66.4%
De 45 a 49 años	77	170	115	6	4	372	12.8%
De 50 a 59 años	112	144	108	14	8	386	13.3%
De 60 a 64 años	46	10	12	0	1	69	2.4%
De 65 a 69 años	21	4	7	0	1	33	1.1%
De 70 a 79 años	8	2	7	0	0	17	0.6%
De 80 a 89 años	4	0	0	0	0	4	0.1%
De 90 a 99 años	2	1	0	0	0	3	0.1%
De 100 y más años	0	0	0	0	0	0	0.0%
Total general	754	1272	797	54	28	2905	100.0%

NUEVA NORMALIDAD

2,019

Defunciones

Confirmados acumulados

12,180





SERVICIOS DE SALUD DE SINALOA

SUBDIRECCION DE EPIDEMIOLOGIA

Situación de la Notificación de Casos y Defunciones en las Diferentes Unidades de Salud

CLUES	INSTIT	NOMBRE DE LA UNIDAD	Notificados	Confirmados	Defunciones Positivas a Sars-CoV-2
SLSSA000024	SSA	HOSPITAL GENERAL LOS MOCHIS	797	443	162
SLSSA000963	SSA	HOSPITAL INTEGRAL CHOIX	13	6	0
SLSSA002573	SSA	HOSPITAL INTEGRAL VALLE DEL CARRIZO	0	0	0
SLSSA001255	SSA	HOSPITAL GENERAL GUASAVE	291	197	63
SLSSA002136	SSA	HOSPITAL INTEGRAL DE SINALOA DE LEYVA	0	0	0
SLSSA000193	SSA	HOSPITAL INTEGRAL ANGOSTURA	26	18	0
SLSSA001716	SSA	HOSPITAL INTEGRAL MOCORITO	33	16	1
SLSSA018113	SSA	HOSPITAL GENERAL DE GUAMUCHIL	427	260	37
SLSSA000246	SSA	HOSPITAL INTEGRAL BADIRAGUATO	62	29	0
SLSSA000666	SSA	HOSPITAL GENERAL CULIACÁN	1078	523	66
SLSSA002491	SSA	HOSPITAL INTEGRAL NAVOLATO	48	25	0
SLSSA017582	SSA	HOSPITAL INTEGRAL VALLE DE SAN LORENZO	2	0	0
SLSSA018265	SSA	HOSPITAL GENERAL EL DORADO	99	23	0
SLSSA000572	SSA	HOSPITAL INTEGRAL COSALA	96	40	0
SLSSA017570	SSA	HOSPITAL INTEGRAL SAN IGNACIO	1	0	0
SLSSA017594	SSA	HOSPITAL GENERAL LA CRUZ	14	4	0
SLSSA000473	SSA	HOSPITAL INTEGRAL CONCORDIA	17	8	0
SLSSA001873	SSA	HOSPITAL INTEGRAL DE EL ROSARIO	91	55	2
SLSSA002585	SSA	HOSPITAL GENERAL DE MAZATLÁN	292	201	15
SLSSA018253	SSA	HOSPITAL GENERAL ESCUINAPA	270	153	3

TOTAL DE CASOS COVID-19 NOTIFICADOS EN MPIO. DE CULIACAN				6983	2935	791
MUNICIPIO	CLUES	INSTIT	NOMBRE DE LA UNIDAD	Notificados	Confirmados	Defunciones (Positivas a SARS-CoV-2)
CULIACÁN	SLIMS000131	IMSS	HGR 1 CULIACÁN	2370	1156	388
CULIACÁN	SLIMS000184	IMSS	HGZMF 28 COSTA RICA	508	160	44
CULIACÁN	SLIST000073	ISSSTE	C.M.F. CULIACAN	9	6	0
CULIACÁN	SLIST000085	ISSSTE	DR. MANUEL CARDENAS DE LA VEGA	1249	499	190
CULIACÁN	SLSME000016	SME	HOSPITAL CIVIL DE CULIACÁN	598	356	82
CULIACÁN	SLSMP000365	SMP	CLÍNICA DE REHABILITACIÓN Y ESPECIALIDADES	41	21	1
CULIACÁN	SLSMP000370	SMP	CLÍNICA HOSPITAL CULIACÁN S. A. DE C. V.	114	15	8
CULIACÁN	SLSMP000394	SMP	SANATORIO CEMSI CHAPULTEPEC	10	2	0
CULIACÁN	SLSMP000411	SMP	SANATORIO BATIZ RAMOS	3	1	0
CULIACÁN	SLSMP000440	SMP	OPERADORA NUEVA CLÍNICA SANTA MARÍA S.A DE	23	6	3
CULIACÁN	SLSMP000534	SMP	HOSPITAL ÁNGELES CULIACÁN	469	2	0
CULIACÁN	SLSSA017606	SSA	HOSPITAL DE LA MUJER	55	13	1
CULIACÁN	SLSSA018265	SSA	HOSPITAL GENERAL EL DORADO	99	23	0
CULIACÁN	SLSME000021	SME	-HOSPITAL PEDIATRICO	6	2	0
CULIACÁN	SLSSA002556	SSA	HOSPITAL PEDIATRICO DE SINALOA	274	98	2
CULIACÁN	SLSMP002815	SMP	MEDICA DE LA CIUDAD	77	52	6
CULIACÁN	SLSSA000666	SSA	HOSPITAL GENERAL CULIACÁN	1078	523	66



SERVICIOS DE SALUD DE SINALOA

SUBDIRECCION DE EPIDEMIOLOGIA

Situación de la OCUPACION HOSPITALARIA en los Municipios

Registros del 01-jul-20 al 20-jul-20

Municipios	CAMAS COVID	Casos Acumulados	Defunciones Acumuladas	Hospitalizados Según Plataforma SISVER	PORCENTAJE DE OCUPACION HOSPITALARIA -SINALOA-																											
					01-jul-20	02-jul-20	03-jul-20	04-jul-20	05-jul-20	06-jul-20	07-jul-20	08-jul-20	09-jul-20	10-jul-20	11-jul-20	12-jul-20	13-jul-20	14-jul-20	15-jul-20	16-jul-20	17-jul-20	18-jul-20	19-jul-20	20-jul-20	21-jul-20	22-jul-20	23-jul-20	24-jul-20				
AHOME	188	1,923	446	837	81%	78%	78%	78%	80%	79%	77%	77%	77%	79%	78%	78%	79%	74%	76%	77%	77%	74%	76%	75%	68%	70%	71%					
CHOIX	3	27	6	13	0%	0%	0%	0%	0%	0%	0%	0%	0%	0%	0%	0%	0%	0%	0%	0%	0%	0%	0%	0%	0%	0%	0%					
EL FUERTE	0	193	45	98	0%	0%	0%	0%	0%	0%	0%	0%	0%	0%	0%	0%	0%	0%	0%	0%	0%	0%	0%	0%	0%	0%	0%					
GUASAVE	180	1,928	293	527	52%	50%	51%	54%	56%	56%	48%	49%	49%	50%	51%	51%	51%	43%	47%	52%	49%	49%	47%	48%	40%	43%	33%					
SINALOA	3	180	18	47	0%	0%	0%	0%	0%	0%	0%	0%	0%	0%	0%	0%	0%	0%	0%	0%	0%	0%	0%	0%	0%	0%	0%					
ANGOSTURA	3	148	30	76	0%	0%	0%	0%	0%	0%	0%	0%	0%	0%	0%	0%	0%	0%	0%	0%	0%	0%	0%	0%	0%	0%	0%					
MOCORITO	3	71	14	42	0%	0%	0%	0%	0%	0%	0%	0%	0%	0%	0%	0%	0%	0%	0%	0%	0%	0%	0%	0%	0%	0%	0%					
SALVADOR ALVARA	64	606	88	237	50%	53%	55%	52%	56%	56%	64%	55%	55%	52%	52%	53%	53%	50%	53%	55%	53%	59%	61%	59%	55%	58%	53%					
BADIRAGUATO	3	51	8	18	0%	0%	0%	0%	0%	0%	0%	0%	0%	0%	0%	0%	0%	0%	0%	0%	0%	0%	0%	0%	0%	0%	0%					
CULIACAN	491	4,297	709	1,482	60%	62%	62%	64%	66%	66%	66%	65%	65%	67%	67%	68%	68%	68%	69%	70%	69%	67%	68%	67%	67%	66%	65%					
NAVOLATO	3	361	70	137	0%	0%	0%	0%	0%	0%	0%	0%	0%	0%	0%	0%	0%	0%	0%	0%	0%	0%	0%	0%	0%	0%	0%					
COSALA	3	49	2	6	0%	0%	0%	0%	0%	0%	0%	0%	0%	0%	0%	0%	0%	0%	0%	0%	0%	0%	0%	0%	0%	0%	0%					
ELOTA	15	29	4	18	0%	0%	0%	0%	0%	0%	0%	0%	0%	0%	0%	0%	0%	0%	0%	0%	0%	0%	0%	0%	0%	0%	0%					
SAN IGNACIO	3	20	3	15	0%	0%	0%	0%	0%	0%	0%	0%	0%	0%	0%	0%	0%	0%	0%	0%	0%	0%	0%	0%	0%	0%	0%					
CONCORDIA	3	30	4	12	0%	0%	0%	0%	0%	0%	0%	0%	0%	0%	0%	0%	0%	0%	0%	0%	0%	0%	0%	0%	0%	0%	0%					
ESCUINAPA	80	213	17	82	16%	16%	16%	16%	16%	16%	16%	16%	16%	18%	18%	18%	18%	14%	14%	14%	20%	14%	21%	14%	14%	14%	14%					
MAZATLAN	271	1,987	243	671	59%	56%	55%	56%	57%	57%	58%	57%	57%	58%	54%	54%	55%	54%	52%	56%	50%	50%	53%	51%	50%	52%	52%					
ROSARIO	3	97	7	40	0%	0%	0%	0%	0%	0%	0%	0%	0%	0%	0%	0%	0%	0%	0%	0%	0%	0%	0%	0%	0%	0%	0%					
Total	1319	12,210	2007	4,358	57%	56%	56%	57%	59%	59%	57%	57%	57%	58%	58%	58%	59%	56%	57%	59%	57%	56%	57%	56%	54%	55%	53%					



SERVICIOS DE SALUD DE SINALOA
SUBDIRECCION DE EPIDEMIOLOGIA

**REPORTES POR
JURISDICCION SANITARIA**

PLATAFORMA SISVER

COVID-19 Sinaloa: Casos y Defunciones **JURISDICCIÓN MOCHIS**



NUEVA NORMALIDAD

497

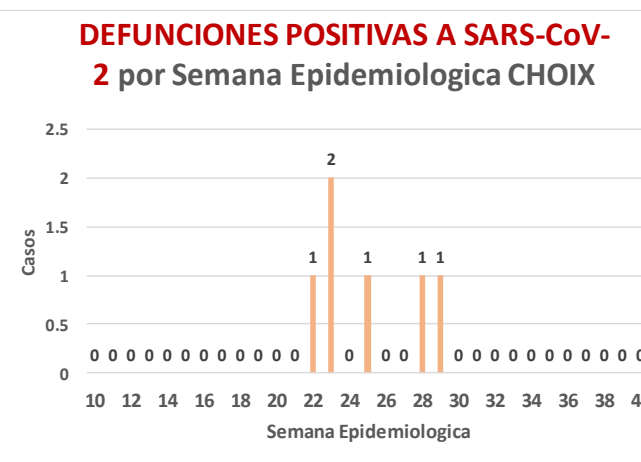
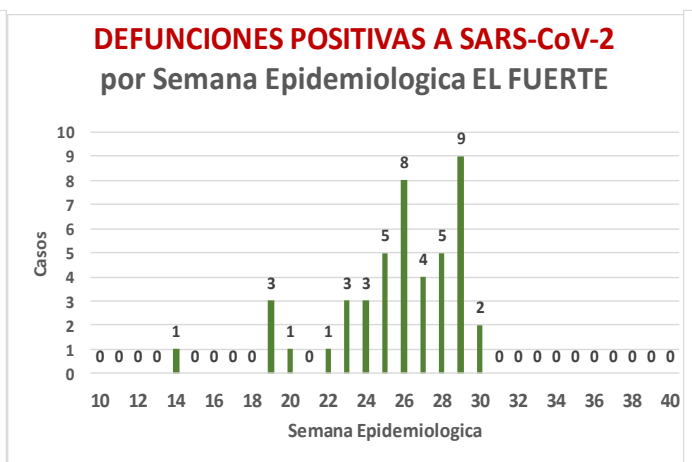
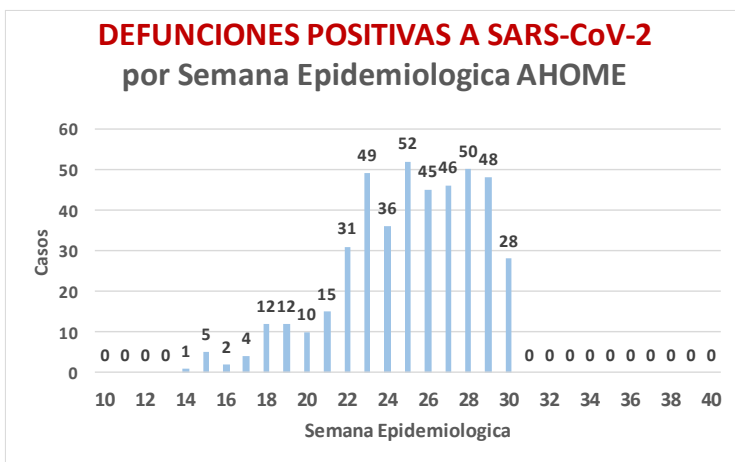
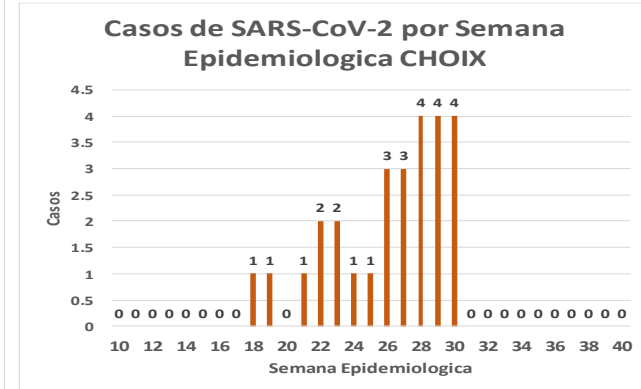
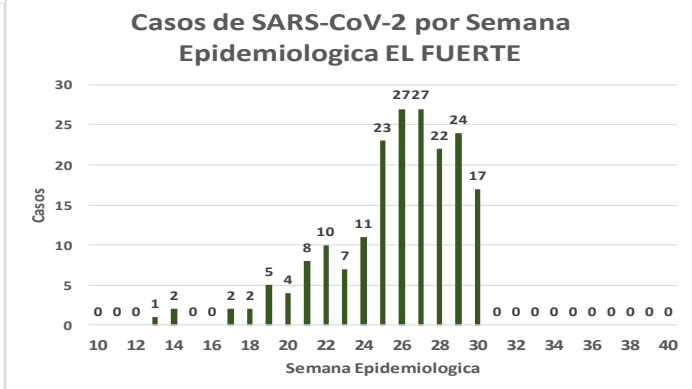
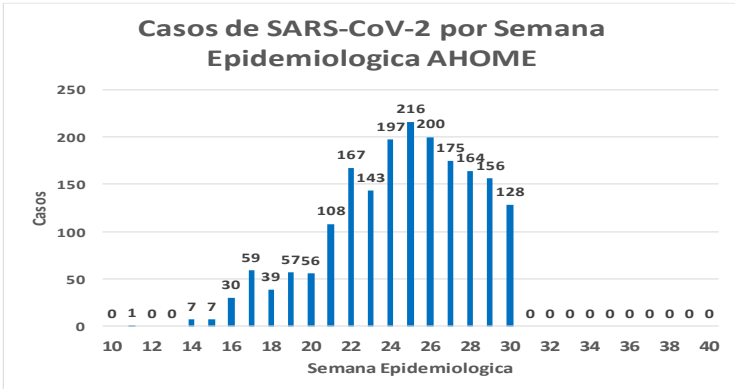
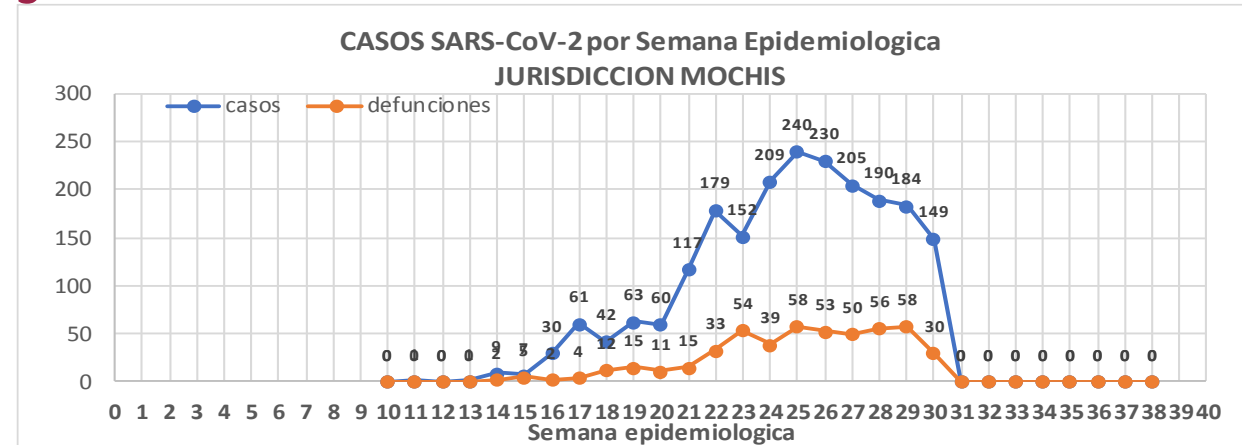
Defunciones Jurisdicción Mochis



Datos actualizados al **sábado, 25 de julio de 2020**

JURISDICCION SANITARIA	Casos Acum. SARS-CoV-2*	%
Jurisd. No. 1 Mochis	2129	100.0%
AHOME	1910	89.7%
CHOIX	27	1.3%
EL FUERTE	192	9.0%

* Municipio de residencia



COVID-19 Sinaloa: Muestreo de Casos JURISDICCIÓN MOCHIS



NUEVA NORMALIDAD

497

Defunciones Jurisdicción Mochis



JURISDICCION No. 1 , MOCHIS

INSTITUCION	NO ADECUADO	RECHAZADA	NO RECIBIDA	SOSPECHOSOS	TOTAL CON MUESTRA	% SOSPECHOSOS
IMSS	0	35	13	1,788	1,836	48.8%
IMSS-OPORTUNIDADES	0	5	0	155	160	4.3%
ISSSTE	0	0	0	264	264	7.0%
PRIVADA	1	0	0	70	71	1.9%
SEDENA	0	0	0	4	4	0.1%
SEMAR	0	0	1	67	68	1.8%
SSA	4	0	0	1,349	1,353	36.0%
PEMEX	0	0	0	0	0	0.0%
ESTATAL	0	0	0	3	3	0.1%
MUNICIPAL	0	1	0	0	1	0.0%
TOTAL	5	41	14	3,700	3,760	100.0%
	0.1%	1.1%	0.4%	98.4%	100.0%	

RESULTADO DEFINITIVO EN PLATAFORMA SISVER; JUR MOCHIS	
SARS-CoV-2	2143
NEGATIVO	1311
NO RECIBIDA	14
INF AH1N1 PMD	54
RECHAZADA	41
B	18
A H3	1
METAPNEUMOVIRUS	3
ENTEROV//RHINOVIRUS	2
CORONA OC43	0
NO ADECUADO	5
INF A	4
CORONA 229E	0
CORONA NL63	0
CORONA HKU1	0
VSR	1
ADENOVIRUS	0
PARAINFLUENZA 3	0
NO SUBTIPIFICADO	0

INFORMACION AL DIA : sábado, 25 de julio de 2020

SE TOMO MUESTRA PERO SIN RECEPCION EN LABORATORIO

Municipios	IMSS	IMSS-OPORTUNIDADES	ISSSTE	PRIVADA	SEDENA	SEMAR	SSA	PEMEX	ESTATAL	MUNICIPAL	TOTAL
AHOME	81	3	6	0	0	4	48	0	0	0	142
CHOIX	2	1	0	0	0	0	2	0	0	0	5
EL FUERTE	6	8	1	0	0	0	3	0	0	0	18
TOTAL JURISDICCION	89	12	7	0	0	4	53	0	0	0	165

COVID-19 Sinaloa: Informe ejecutivo: JURISDICCIÓN MOCHIS



Unidades de Salud que han reportado en SISVER

MUNICIPIO	CLUES	SECTOR	UNIDAD	Defunciones Acumuladas a la			Total Defunciones Asociadas a SarsCov-2	Casos confirmados Acumulados a la			Total de Casos Confirmados	Tasa letalidad X 100 (D/G)*100	Lugar Letalidad	PRUEBAS REALIZADAS Acumuladas a la			INDICE DE POSITIVIDAD	Lugar de Índice de Positividad
				SEM EPI NUM-28	SEM EPI NUM-29	Aumento		SEM EPI NUM-28	SEM EPI NUM-29	Aumento				SEM EPI NUM-28	SEM EPI NUM-29	Aumento		
AHOME	SLMPO00831	PRIVADA	CLINICA ANGELES	0	0	0	0	0	0	0	1	0.00	12	0	0	0	-	-
AHOME	SLMPO00032	PRIVADA	CLINICA SANTA MARIA	0	0	0	0	0	0	0	1	0.00	12	0	0	0	-	-
AHOME	SLIMS000015	IMSS	HGP 2 LOS MOCHIS	0	0	0	2	7	0	-7	60	3.33	8	16	1	-15	0.00	11
AHOME	SLIMS000020	IMSS	HGZ 49 LOS MOCHIS	27	35	8	288	77	79	2	835	34.49	6	141	106	-35	74.53	5
AHOME	SLMPO00114	PRIVADA	HOSPITAL FATIMA	2	1	-1	16	0	3	3	42	38.10	3	0	3	3	100.00	1
AHOME	SLMPO00155	PRIVADA	HOSPITAL GENERAL CENTRO MEDICO DE LOS MOCHIS	0	0	0	1	0	0	0	2	50.00	2	0	0	0	-	-
AHOME	SLSSA000024	SSA	HOSPITAL GENERAL LOS MOCHIS	21	22	1	162	43	35	-8	443	36.57	5	55	50	-5	70.00	6
AHOME	SLIST000015	ISSSTE	LOS MOCHIS	10	7	-3	77	14	20	6	210	36.67	4	24	34	10	58.82	9
AHOME	SLSSA000036	SSA	LOS MOCHIS	0	0	0	0	0	0	0	0	-	-	0	0	0	-	-
AHOME	SLSSA017332	SSA	OFICINAS JURISDICCIONALES	0	0	0	2	21	18	-3	301	0.66	11	34	37	3	48.65	10
AHOME	SLMPO00061	PRIVADA	SALUD INTEGRAL SINALOENSE C.S.	0	0	0	1	0	1	1	8	12.50	7	0	1	1	100.00	1
AHOME	SLSMA000010	SEMAR	SANATORIO NAVAL DE TOPOLOBAMPO	0	0	0	1	1	4	3	43	2.33	9	2	6	4	66.67	8
AHOME	SLIMS000085	IMSS	UMF 5 TOPOLOBAMPO	0	0	0	0	0	0	0	1	0.00	12	1	0	-1	-	-
AHOME	SLIMS000032	IMSS	UMF 37 LOS MOCHIS	2	0	-2	5	20	27	7	233	2.15	10	40	39	-1	69.23	7
AHOME	SLIMS000044	IMSS	UMFH 6 AHOME	0	0	0	0	0	1	1	1	0.00	12	0	1	1	100.00	1
AHOME	SLIMS000073	IMSS	UMFH 13 SAN MIGUEL	0	0	0	1	0	0	0	1	100.00	1	0	0	0	-	-
AHOME	SLIMS000476	IMSS	UMFH 33 EL CARRIZO	0	0	0	0	0	0	0	0	-	-	0	0	0	-	-
AHOME	SLIMS000061	IMSS	UMFH 7 HIGUERA	0	0	0	0	0	1	1	1	0.00	12	0	1	1	100.00	1
TOTAL MPIO. AHOME				62	65	3	556	183	189	6	2183	25.47		313	279	-34	67.74	
CHOIX	SLSSA018352	SSA	CENTRO DE SALUD CHOIX	0	0	0	0	0	0	0	1	0.00	1	0	0	0	-	-
CHOIX	SLSSA000963	SSA	HOSPITAL INTEGRAL CHOIX	0	0	0	0	2	0	-2	6	0.00	1	2	0	-2	-	-
TOTAL MPIO. CHOIX				0	0	0	0	2	0	-2	7	-		2	0	-2	-	
EL FUERTE	SLIMO000576	IMSS-OPC	HR FUERTE, EL	1	0	-1	10	17	13	-4	95	10.53	1	32	21	-11	61.90	-
EL FUERTE	SLIMS000266	IMSS	UMF 14 SANTA ROSA	0	0	0	0	1	0	-1	2	0.00	2	1	0	-1	-	-
EL FUERTE	SLIMS000522	IMSS	UMF 43 SAN BLAS	0	0	0	0	1	0	-1	1	0.00	2	2	0	-2	-	-
TOTAL MPIO. EL FUERTE				1	0	-1	10	19	13	-6	98	10.20		35	21	-14	61.90	
TOTAL JURISDICCION 1, MOCHIS				63	65	2	566	204	202	-2	2,288	24.74		350	300	-50	67.33	

NUEVA NORMALIDAD

INDICE DE POSITIVIDAD 67.33

TASA DE LETALIDAD 24.74



COVID-19 Sinaloa: Casos y Defunciones **JURISDICCIÓN CULIACÁN**



NUEVA NORMALIDAD

787

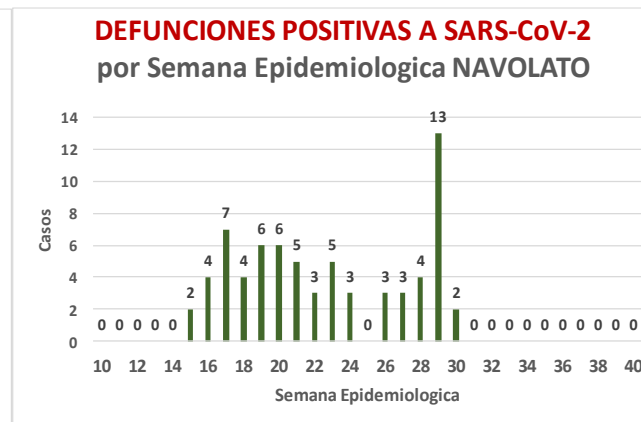
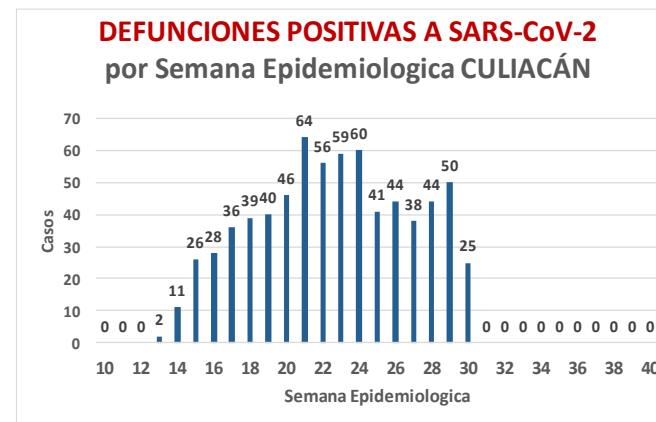
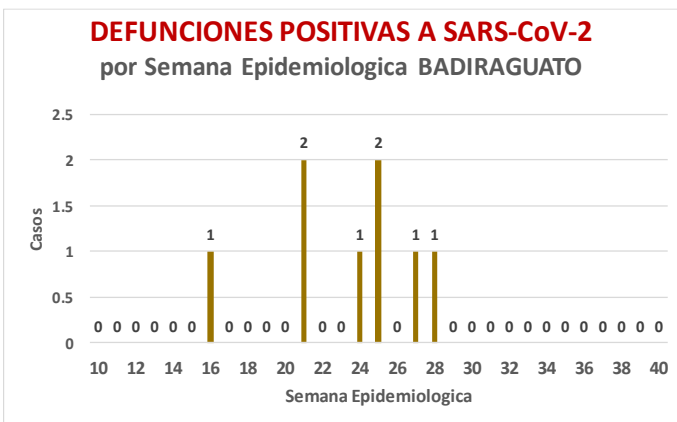
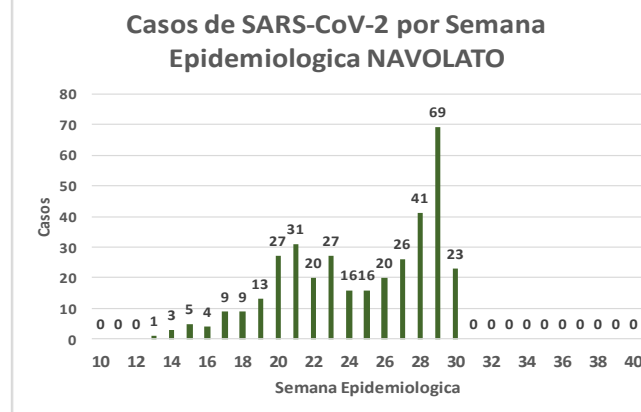
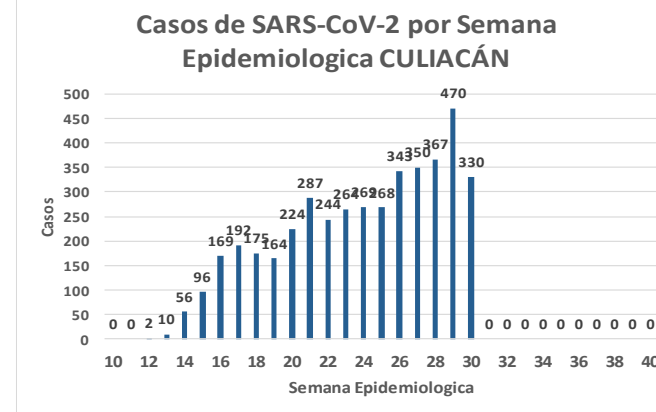
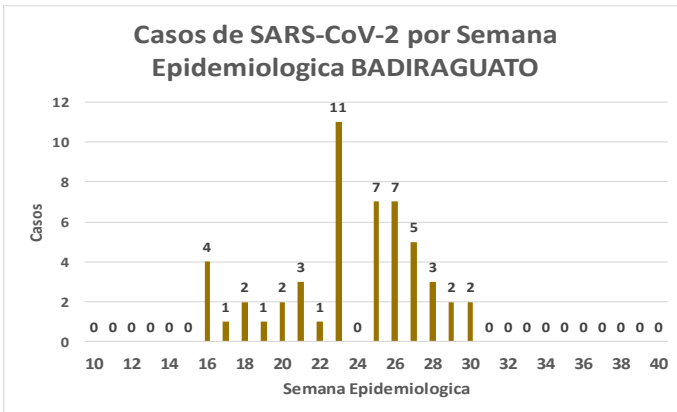
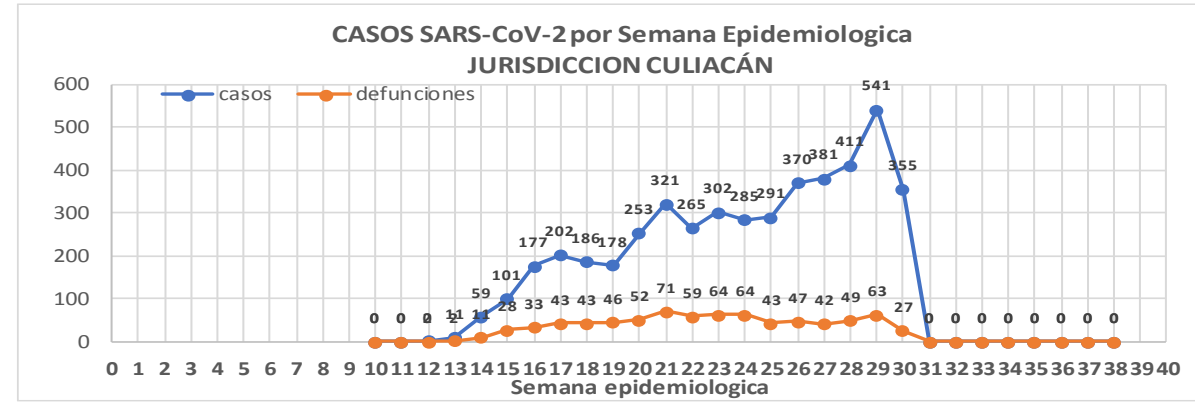
Defunciones Jurisdicción Culiacán



Datos actualizados al **sábado, 25 de julio de 2020**

JURISDICCION SANITARIA	Casos Acum. SARS-CoV-2*	%
Jurisd. No. 4 Culiacán	4691	100.0%
BADIRAGUATO	51	1.1%
CULIACAN	4280	91.2%
NAVOLATO	360	7.7%

* Municipio de residencia



COVID-19 Sinaloa: Muestreo de Casos **JURISDICCIÓN CULIACÁN**



SALUD
SECRETARÍA DE SALUD

Jurisd. No. 4 Culiacán

INSTITUCION	NO ADECUADO	RECHAZADA	NO RECIBIDA	SOSPECHOSOS	TOTAL CON MUESTRA	% SOSPECHOSOS
IMSS	0	160	63	3,973	4,196	42.0%
IMSS-OPORTUNIDADES	0	0	0	18	18	0.2%
ISSSTE	1	4	17	682	704	7.0%
PRIVADA	1	3	152	464	620	6.2%
SEDENA	0	0	0	9	9	0.1%
SEMAR	0	0	0	0	0	0.0%
SSA	8	24	23	3,834	3,889	38.9%
PEMEX	0	0	0	0	0	0.0%
ESTATAL	0	3	2	551	556	5.6%
MUNICIPAL	0	0	0	0	0	0.0%
TOTAL	10	194	257	9,531	9,992	100.0%

0.1% 1.9% 2.6% 95.4% 100.0%

RESULTADO DEFINITIVO EN PLATAFORMA SISVER; JUR CULIACAN

SARS-CoV-2	4709
NEGATIVO	3955
NO RECIBIDA	257
INF AH1N1 PMD	26
RECHAZADA	194
B	26
A H3	7
METAPNEUMOVIRUS	3
ENTEROV//RHINOVIRUS	10
CORONA OC43	1
NO ADECUADO	10
INF A	4
CORONA 229E	1
CORONA NL63	1
CORONA HKU1	1
VSR	1
ADENOVIRUS	0
PARAINFLUENZA 3	1
NO SUBTIPIFICADO	1

NUEVA NORMALIDAD

787

Defunciones
Jurisdicción
Culiacán

INFORMACION AL DIA : sábado, 25 de julio de 2020

SE TOMO MUESTRA PERO SIN RECEPCION EN LABORATORIO

Municipios	IMSS	IMSS-OPORTUNIDADES	ISSSTE	PRIVADA	SEDENA	SEMAR	SSA	PEMEX	ESTATAL	MUNICIPAL	TOTAL
BADIRAGUATO	0	0	0	1	0	0	2	0	1	0	4
CULIACAN	274	0	38	295	1	0	117	0	34	0	759
NAVOLATO	29	0	0	5	0	0	5	0	2	0	41
TOTAL JURISDICCION	303	0	38	301	1	0	124	0	37	0	804



COVID-19 Sinaloa: Informe ejecutivo: JURISDICCIÓN CULIACÁN



SALUD
RETARÍA DE SALUD

Unidades de Salud que han reportado en SISVER

MUNICIPIO	CLUES	SECTOR	UNIDAD	Defunciones Acumuladas a la			Total Defunciones Asociadas a SarsCov-2	Casos confirmados Acumulados a la			Total de Casos Confirmados	Tasa Letalidad X 100 (D/G)*100	Lugar Letalidad	PRUEBAS REALIZADAS Acumuladas a la			INDICE DE POSITIVIDAD	Lugar de Índice de POSITIVIDAD
				SEM EPI NUM-28	SEM EPI NUM-29	Aumento		SEM EPI NUM-28	SEM EPI NUM-29	Aumento				SEM EPI NUM-28	SEM EPI NUM-29	Aumento		
CULIACÁN	SLSSA000905	SSA	ADOLFO LOPEZ MATEOS (EL TAMARINDO)	0	0	0	0	0	0	0	0	-	-	0	0	0	-	-
CULIACÁN	XXDES002092	SSA	BRIGADA EPIDEMIOLOGICA CULIACAN	0	0	0	0	0	0	0	13	0.00	19	0	0	0	-	-
CULIACÁN	SLSMP000365	PRIVADA	CLINICA DE REHABILITACION Y ESPECIALIDADES	0	0	0	1	0	0	0	21	4.76	13	0	0	0	-	-
CULIACÁN	SLSMP000370	PRIVADA	CLINICA HOSPITAL CULIACAN S. A. DE C. V.	0	0	0	8	0	0	0	15	53.33	1	0	0	0	-	-
CULIACÁN	SLSSA000794	SSA	COSTA RICA	0	0	0	0	0	0	0	0	-	-	0	0	0	-	-
CULIACÁN	SLIST000073	ISSSTE	CULIACAN	0	0	0	0	0	6	6	6	0.00	19	0	7	7	85.71	3
CULIACÁN	SLSSA000753	SSA	CULIACAN	0	0	0	0	19	43	24	254	0.00	19	35	85	50	50.59	13
CULIACÁN	SLSSA000741	SSA	CULIACAN (AGUARUTO)	0	0	0	0	0	0	0	3	0.00	19	0	0	0	-	-
CULIACÁN	SLSSA000695	SSA	CULIACAN (PEMEX)	0	0	0	0	0	0	0	0	-	-	0	0	0	-	-
CULIACÁN	SLIST000085	ISSSTE	DR. M.CARDENAS DE LA VEGA	21	17	-4	190	40	63	23	499	38.08	3	63	83	20	75.90	5
CULIACÁN	SLSSA002474	SSA	EL DORADO	0	0	0	0	0	0	0	0	-	-	0	0	0	-	-
CULIACÁN	SLIMS000131	IMSS	HGR 1 CULIACAN	19	42	23	388	102	128	26	1,156	33.56	4	179	180	1	71.11	9
CULIACÁN	SLIMS000184	IMSS	HGZMF 28 COSTA RICA	4	2	-2	44	14	6	-8	160	27.50	5	29	10	-19	60.00	12
CULIACÁN	SLSMP000534	PRIVADA	HOSPITAL ANGELES CULIACAN	0	0	0	0	0	0	0	2	0.00	19	0	0	0	-	-
CULIACÁN	SLSME000016	ESTATAL	HOSPITAL CIVIL DE CULIACAN	1	5	4	82	16	22	6	356	23.03	6	33	33	0	66.67	10
CULIACÁN	SLSSA000666	SSA	HOSPITAL GENERAL CULIACAN	1	1	0	66	51	47	-4	523	12.62	8	76	74	-2	63.51	11
CULIACÁN	SLSSA018265	SSA	HOSPITAL GENERAL EL DORADO	0	0	0	0	1	1	0	23	0.00	19	5	3	-2	33.33	16
CULIACÁN	SLSSA000811	SSA	HOSPITAL INTEGRAL EL DORADO	0	0	0	0	0	0	0	2	0.00	19	0	0	0	-	-
CULIACÁN	SLSSA017582	SSA	HOSPITAL INTEGRAL VALLE DE SAN LORENZO	0	0	0	0	0	0	0	0	-	-	0	0	0	-	-
CULIACÁN	SLSSA017606	SSA	HOSPITAL MATERNO NEONATAL	0	0	0	1	2	6	4	13	7.69	11	4	14	10	42.86	14
CULIACÁN	SLSME000021	ESTATAL	HOSPITAL PEDIATRICO DE SINALOA	0	0	0	0	0	0	0	2	0.00	19	0	0	0	-	-
CULIACÁN	SLSSA002556	SSA	HOSPITAL PEDIATRICO DE SINALOA	0	0	0	2	8	12	4	98	2.04	16	23	38	15	31.58	17
CULIACÁN	SLSSA002643	SSA	JURISDICCION SANITARIA IV CULIACAN	0	0	0	2	73	70	-3	803	0.25	18	198	191	-7	36.65	15
CULIACÁN	SLSMP002815	PRIVADA	MEDICA DE LA CIUDAD	0	0	0	6	0	0	0	52	11.54	9	0	0	0	-	-
CULIACÁN	SLSSA000852	SSA	OBISPO	0	0	0	0	0	0	0	0	-	-	0	0	0	-	-
CULIACÁN	SLSSA017455	SSA	OFICINAS JURISDICCIONALES	0	0	0	0	0	0	0	34	0.00	19	0	0	0	-	-
CULIACÁN	SLSMP000440	PRIVADA	OPERADORA NUEVA CLINICA SANTA MARIA S.A DE C.V	0	0	0	3	0	0	0	6	50.00	2	0	0	0	-	-
CULIACÁN	SLSSA000876	SSA	QUILA	0	0	0	0	0	0	0	6	0.00	19	0	0	0	-	-
CULIACÁN	SLSMP000411	PRIVADA	SANATORIO BATIZ RAMOS	0	0	0	0	0	0	0	1	0.00	19	0	0	0	-	-
CULIACÁN	SLSMP000394	PRIVADA	SANATORIO CEMSI CHAPULTEPEC	0	0	0	0	0	0	0	2	0.00	19	0	0	0	-	-
CULIACÁN	SLIMS000143	IMSS	UMF 35 CULIACAN	0	2	2	5	34	51	17	248	2.02	17	73	69	-4	73.91	6
CULIACÁN	SLIMS000155	IMSS	UMF 36 CULIACAN	3	0	-3	11	13	15	2	130	8.46	10	42	21	-21	71.43	8
CULIACÁN	SLIMS000160	IMSS	UMF 46 CULIACAN	0	0	0	4	11	22	11	123	3.25	14	22	27	5	81.48	4
CULIACÁN	SLIMS000172	IMSS	UMF 52 CULIACAN	0	0	0	1	0	9	9	14	7.14	12	0	10	10	90.00	2
CULIACÁN	SLIMS000633	IMSS	UMF 55 CULIACAN	0	0	0	3	12	13	1	96	3.13	15	22	18	-4	72.22	7
CULIACÁN	SLIMS000196	IMSS	UMFH 22 EL DORADO	0	0	0	2	0	1	1	9	22.22	7	0	1	1	100.00	1
TOTAL MPIO. CULIACAN				49	69	20	819	396	515	119	4,670	17.54		804	864	60	59.61	
BADIRAGUATO	SLSSA018060	SSA	CARAVANA DE LA SALUD TIPO 0 EL CASTILLO	0	0	0	0	0	0	0	0	-	-	0	0	0	-	-
BADIRAGUATO	SLSSA000362	SSA	HIGUERAS DE ALVAREZ BORBOA(H DELOS MONZO	0	0	0	0	0	0	0	0	-	-	0	0	0	-	-
BADIRAGUATO	SLSSA000246	SSA	HOSPITAL INTEGRAL BADIRAGUATO	0	0	0	0	1	1	0	29	0.00	1	1	3	2	33.33	1
TOTAL MPIO. BADIRAGUATO				0	0	0	0	1	1	0	29	0.00		1	3	2	33.33	
NAVOLATO	SLIMS000435	IMSS	HGSMF 4 NAVOLATO	0	0	0	3	19	36	17	133	2.26	2	38	54	16	66.67	1
NAVOLATO	SLSSA002491	SSA	HOSPITAL INTEGRAL NAVOLATO	0	0	0	0	0	3	3	25	0.00	3	1	7	6	42.86	3
NAVOLATO	SLSSA002305	SSA	SAN PEDRO	0	0	0	0	1	0	-1	5	0.00	3	1	0	-1	-	-
NAVOLATO	SLIMS000440	IMSS	UMFH 11 VILLA JUAREZ	1	1	0	4	7	3	-4	23	17.39	1	8	5	-3	60.00	2
TOTAL MPIO. NAVOLATO				1	1	0	7	27	42	15	186	3.76		48	66	18	63.64	
TOTAL JURISDICCION 4, CULIACAN				50	70	20	826	424	558	134	4,885	16.91		853	933	80	59.81	

NUEVA NORMALIDAD

INDICE DE POSITIVIDAD
59.81

TASA DE LETALIDAD
16.91



COVID-19 Sinaloa: Casos y Defunciones **JURISDICCIÓN MAZATLÁN**



SALUD
SECRETARÍA DE SALUD

**NUEVA
NORMALIDAD**

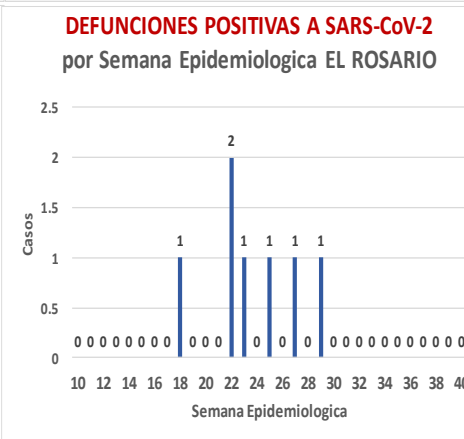
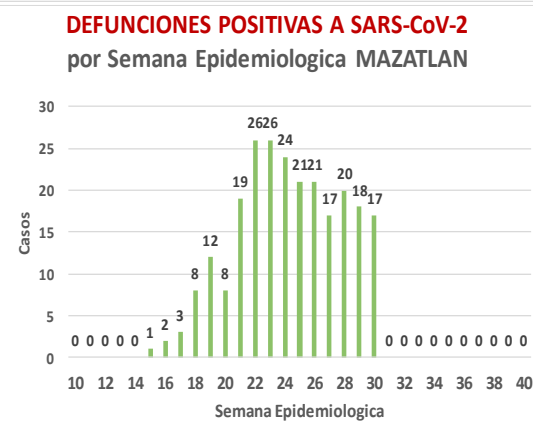
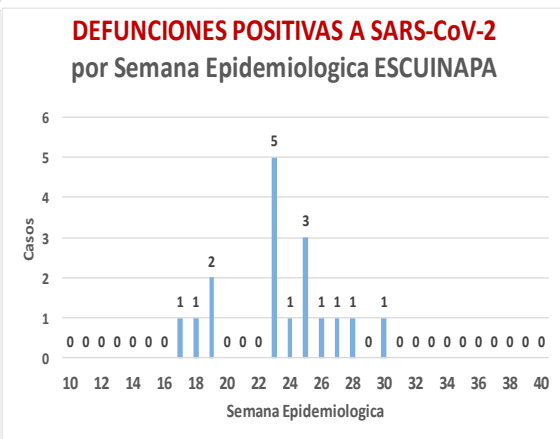
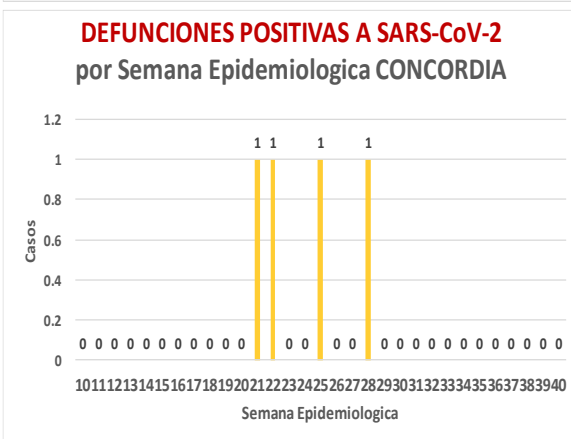
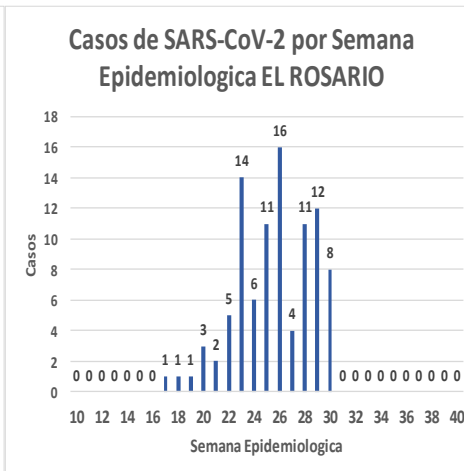
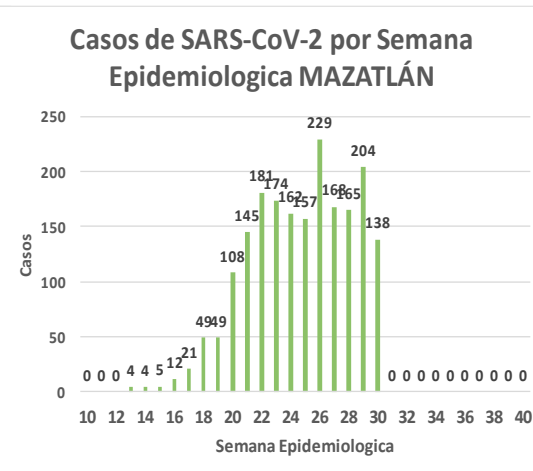
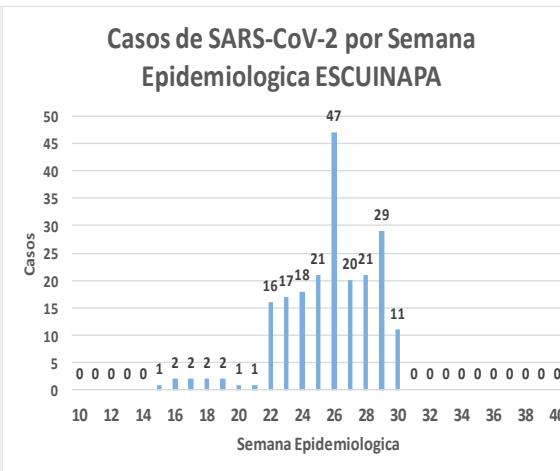
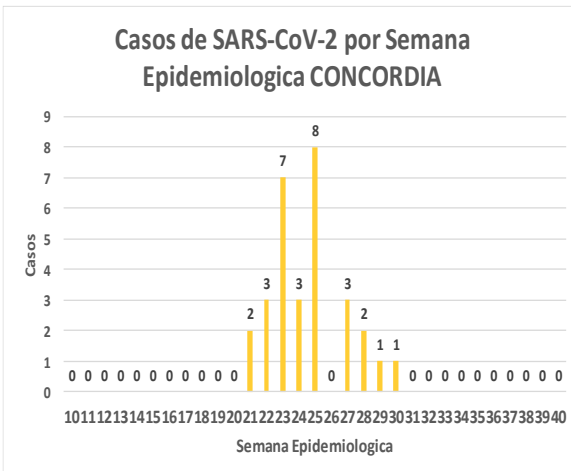
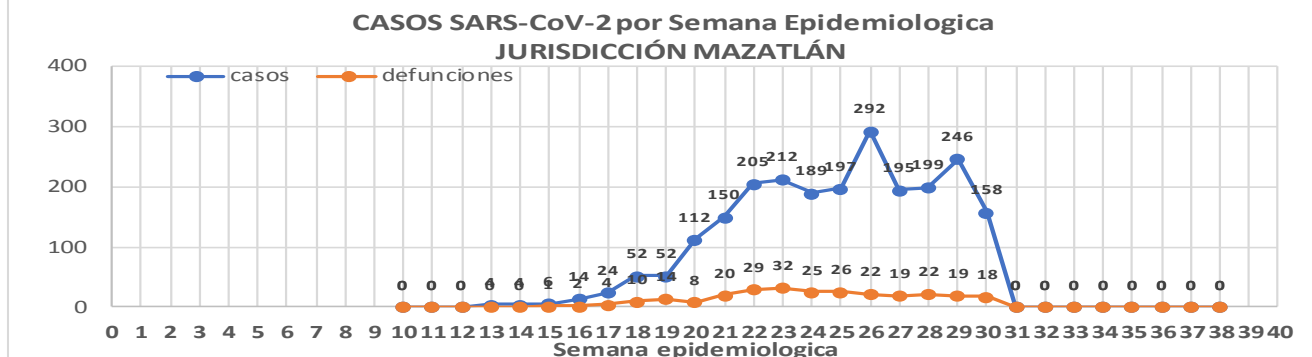
271
Defunciones
Jurisdicción
Mazatlán



Datos actualizados al **sábado, 25 de julio de 2020**

JURISDICCION SANITARIA	Casos Acum. SARS-CoV-2*	%
Jurisd. No. 6 Mazatlan	2311	100.0%
CONCORDIA	30	1.3%
ESCUINAPA	211	9.1%
MAZATLAN	1975	85.5%
ROSARIO	95	4.1%

* Municipio de residencia



COVID-19 Sinaloa: Muestreo de Casos **JURISDICCIÓN MAZATLÁN**



**NUEVA
NORMALIDAD**

271

**Defunciones
Jurisdicción
MAZATLÁN**



Jurisd. No. 6 Mazatlan

INSTITUCION	NO ADECUADO	RECHAZADA	NO RECIBIDA	SOSPECHOSOS	TOTAL CON MUESTRA	% SOSPECHOSOS
IMSS	0	23	9	1,314	1,346	32.6%
IMSS-OPORTUNIDADES	0	11	0	118	129	3.1%
ISSSTE	0	9	3	248	260	6.3%
PRIVADA	2	0	1	212	215	5.2%
SEDENA	0	2	2	146	150	3.6%
SEMAR	0	7	2	94	103	2.5%
SSA	5	10	7	1,678	1,700	41.2%
PEMEX	0	0	0	0	0	0.0%
ESTATAL	0	0	0	1	1	0.0%
MUNICIPAL	2	0	0	221	223	5.4%
TOTAL	9	62	24	4,032	4,127	100.0%

0.2% 1.5% 0.6% 97.7% 100.0%

RESULTADO DEFINITIVO EN PLATAFORMA SISVER; JUR MAZATLÁN

SARS-CoV-2	2327
NEGATIVO	1448
NO RECIBIDA	24
INF AH1N1 PMD	4
RECHAZADA	62
B	7
A H3	6
METAPNEUMOVIRUS	1
ENTEROV//RHINOVIRUS	1
CORONA OC43	0
NO ADECUADO	9
INF A	0
CORONA 229E	0
CORONA NL63	0
CORONA HKU1	0
VSR	0
ADENOVIRUS	0
PARAINFLUENZA 3	0
NO SUBTIPIFICADO	0

INFORMACION AL DIA : sábado, 25 de julio de 2020

SE TOMO MUESTRA PERO SIN RECEPCION EN LABORATORIO

Municipios	IMSS	IMSS- OPORTUNIDADES	ISSSTE	PRIVADA	SEDENA	SEMAR	SSA	PEMEX	ESTATAL	MUNICIPAL	TOTAL
CONCORDIA	0	1	0	1	0	0	2	0	0	0	4
ESCUINAPA	0	0	0	0	0	0	9	0	0	0	9
MAZATLAN	50	11	18	58	8	6	54	0	0	11	216
ROSARIO	0	0	2	3	0	0	4	0	0	0	229
TOTAL	50	12	20	62	8	6	69	0	0	11	458

COVID-19 Sinaloa: Informe ejecutivo: JURISDICCIÓN MAZATLÁN



Unidades de Salud que han reportado en SISVER

MUNICIPIO	CLUES	SECTOR	UNIDAD	Defunciones Acumuladas a la			Total Defunciones Asociadas a SarsCov-2	Casos confirmados Acumulados a la			Total de Casos Confirmados	Tasa letalidad X 100 (D/G)*100	Lugar Letalidad	PRUEBAS REALIZADAS Acumuladas a la			INDICE DE POSITIVIDAD	Lugar de Índice de POSITIVIDAD
				SEM EPI NUM-28	SEM EPI NUM-29	Aumento		SEM EPI NUM-28	SEM EPI NUM-29	Aumento				SEM EPI NUM-28	SEM EPI NUM-29	Aumento		
MAZATLÁN	XXDES002099	SSA	BRIGADA EPIDEMIOLOGICA MAZATLAN	0	0	0	0	0	0	0	0	-	-	0	0	0	-	-
MAZATLÁN	SLSMP000732	PRIVADA	CLINICA HOSPITAL MARIA DEL MAR	0	0	0	2	0	0	0	11	18.18	5	3	0	-3	-	-
MAZATLÁN	SLSMP000621	PRIVADA	CLINICA DEL MAR DE MAZATLAN S.A DE C.V.	0	0	0	3	0	1	1	18	16.67	6	0	1	1	100.00	1
MAZATLÁN	SLIMS000341	IMSS	HGZMF 3 MAZATLAN	15	13	-2	149	88	69	-19	667	22.34	3	150	107	-43	64.49	7
MAZATLÁN	SLSSA002585	SSA	HOSPITAL GENERAL DE MAZATLAN	0	0	0	15	7	21	14	201	7.46	9	9	25	16	84.00	4
MAZATLÁN	SLSMM000014	MUNICIPAL	HOSPITAL MARGARITA MAZA DE JUAREZ	0	0	0	7	2	20	18	140	5.00	11	3	34	31	58.82	9
MAZATLÁN	SLSMP002844	PRIVADA	HOSPITAL MARINA MAZATLAN	0	0	0	4	0	4	4	53	7.55	8	1	4	3	100.00	1
MAZATLÁN	SLSDN000016	SEDENA	HOSPITAL MILITAR REGIONAL DE MAZATLAN, SIN.	2	1	-1	8	6	8	2	115	6.96	10	8	14	6	57.14	11
MAZATLÁN	SLSMA000022	SEMAR	HOSPITAL NAVAL DE MAZATLAN	2	1	-1	18	6	3	-3	61	29.51	2	7	6	-1	50.00	12
MAZATLÁN	SLSMP000616	PRIVADA	HOSPITAL SHARP MAZATLAN S. A DE C. V.	0	0	0	7	0	0	0	35	20.00	4	0	0	0	-	-
MAZATLÁN	SLIMO000733	IMSS-OPORTUNIDADES	HR VILLA UNION	0	0	0	7	6	6	0	73	9.59	7	12	8	-4	75.00	6
MAZATLÁN	SLSSA002655	SSA	JURISDICCION SANITARIA VI MAZATLAN	0	0	0	0	26	20	-6	249	0.00	14	38	34	-4	58.82	9
MAZATLÁN	SLIST000196	ISSSTE	MAZATLAN	2	4	2	49	19	16	-3	166	29.52	1	23	20	-3	80.00	5
MAZATLÁN	SLSSA001576	SSA	MAZATLAN (COL. 20 DE NOVIEMBRE)	0	0	0	0	0	0	0	0	-	-	0	0	0	-	-
MAZATLÁN	SLSSA001605	SSA	MAZATLAN (COL. CENTRO)	0	0	0	0	12	40	28	246	0.00	14	23	66	43	60.61	8
MAZATLÁN	SLSSA017501	SSA	OFICINAS JURISDICCIONALES	0	0	0	0	0	0	0	0	-	-	0	0	0	-	-
MAZATLÁN	SLIMS000353	IMSS	UMF 45 MAZATLAN	0	0	0	1	7	4	-3	35	2.86	13	10	4	-6	100.00	1
MAZATLÁN	SLIMS000645	IMSS	UMF 56 PRADOS	1	0	-1	1	3	2	-1	34	2.94	12	4	5	1	40.00	13
MAZATLÁN	SLSSA002515	SSA	VALLE DEL JARIPILLO	0	0	0	0	0	0	0	0	-	-	0	0	0	-	-
TOTAL MPIO. MAZATLAN				22	19	-3	271	182	214	32	2,104	12.88		291	328	37	65.24	
CONCORDIA	XXDES002097	SSA	BRIGADA EPIDEMIOLOGICA CONCORDIA	0	0	0	0	0	0	0	0	-	-	0	0	0	-	-
CONCORDIA	SLSSA000485	SSA	CONCORDIA	0	0	0	0	0	2	2	10	0.00	1	0	4	4	50.00	1
CONCORDIA	SLSSA000473	SSA	HOSPITAL INTEGRAL CONCORDIA	0	0	0	0	1	0	-1	8	0.00	1	3	0	-3	-	-
TOTAL MPIO. CONCORDIA				0	0	0	0	1	2	1	18	0.00		3	4	1	50.00	
ROSARIO	SLIMO000832	IMSS-OPORTUNIDADES	EL POZOLE	0	0	0	0	0	0	0	0	-	-	0	0	0	-	-
ROSARIO	SLIST000225	ISSSTE	EL ROSARIO	0	0	0	0	0	0	0	1	0.00	2	0	0	0	-	-
ROSARIO	SLSSA001873	SSA	HOSPITAL INTEGRAL DE EL ROSARIO	0	0	0	2	3	6	3	55	3.64	1	6	11	5	54.55	1
ROSARIO	SLIMS000406	IMSS	UMFH 31 EL ROSARIO	0	0	0	0	0	0	0	3	0.00	2	0	0	0	-	-
TOTAL MPIO. ROSARIO				0	0	0	2	3	6	3	59	3.39		6	11	5	54.55	
ESCUINAPA	SLSSA001132	SSA	ESCUINAPA	0	0	0	1	0	0	0	11	9.09	2	0	0	0	-	-
ESCUINAPA	SLSSA018253	SSA	HOSPITAL GENERAL ESCUINAPA	0	0	0	3	13	24	11	153	1.96	3	15	35	20	68.57	1
ESCUINAPA	SLSSA001173	SSA	TEACAPAN	0	0	0	0	0	0	0	0	-	-	0	0	0	-	-
ESCUINAPA	SLIMS000230	IMSS	UMFH 29 ESCUINAPA	0	0	0	2	0	2	2	16	12.50	1	1	4	3	50.00	2
TOTAL MPIO. ESCUINAPA				0	0	0	6	13	26	13	180	3.33		16	39	23	66.67	
TOTAL JURISDICCION 6, MAZATLÁN				22	19	-3	279	199	248	49	2,361	11.82		316	382	66	64.92	

NUEVA NORMALIDAD

INDICE DE POSITIVIDAD
64.92

TASA DE LETALIDAD
11.82



COVID-19 Sinaloa: Casos y Defunciones **JURISDICCIÓN GUASAVE**



NUEVA NORMALIDAD

311

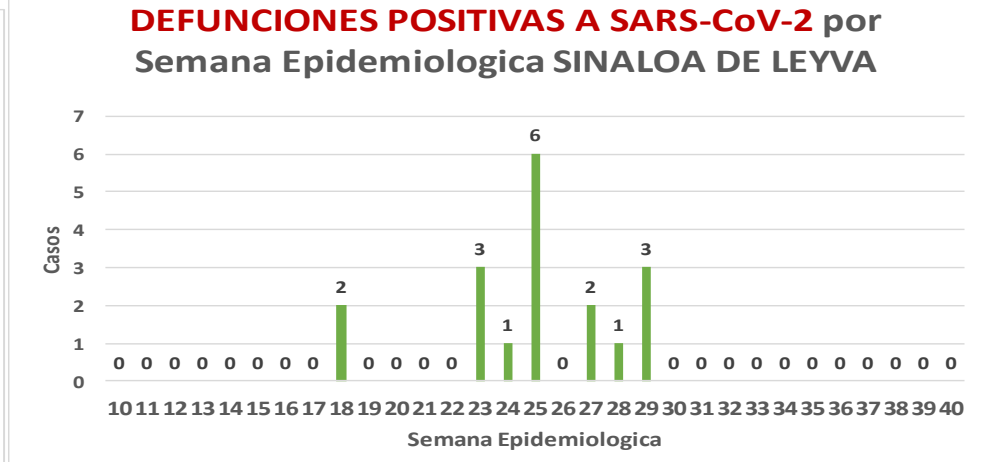
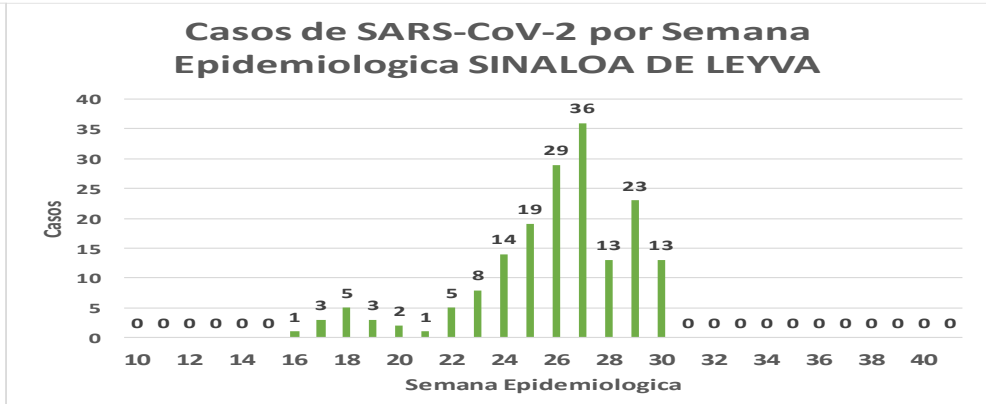
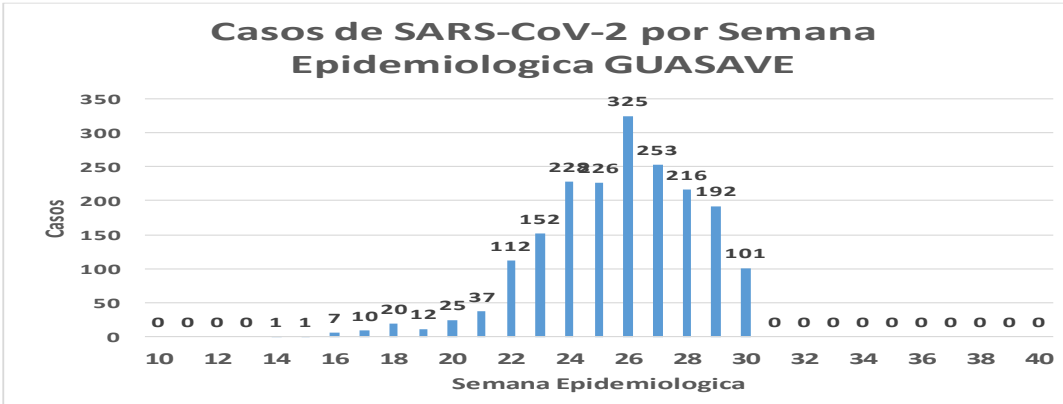
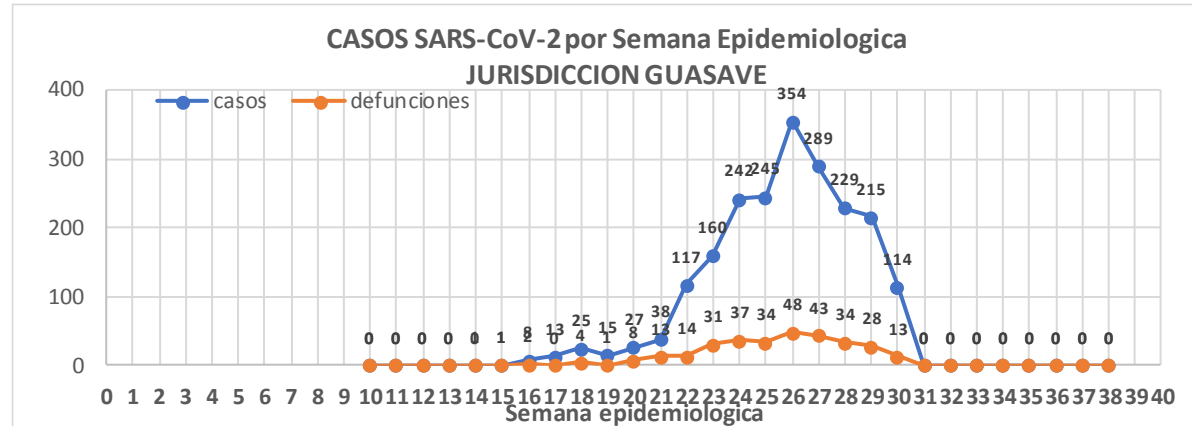
Defunciones Jurisdicción GUASAVE



Datos actualizados al **sábado, 25 de julio de 2020**

JURISDICCION SANITARIA	Casos Acum. SARS-CoV-2*	%
Jurisd. No. 2 Guasave	2093	100.0%
GUASAVE	1918	91.6%
SINALOA	175	8.4%

* Municipio de residencia



COVID-19 Sinaloa: Muestreo de Casos JURISDICCION GUASAVE



NUEVA NORMALIDAD

311

**Defunciones
Jurisdicción
GUASAVE**



Jurisd. No. 2 Guasave						
INSTITUCION	NO ADECUADO	RECHAZADA	NO RECIBIDA	SOSPECHOSOS	TOTAL CON MUESTRA	% SOSPECHOSOS
IMSS	0	81	8	2,248	2,337	62.3%
IMSS-OPORTUNIDADES	0	2	0	12	14	0.4%
ISSSTE	1	0	0	59	60	1.6%
PRIVADA	0	0	0	27	27	0.7%
SEDENA	0	0	0	0	0	0.0%
SEMAR	0	0	0	2	2	0.1%
SSA	5	11	0	1,289	1,305	34.8%
PEMEX	0	0	0	1	1	0.0%
ESTATAL	0	0	0	5	5	0.1%
MUNICIPAL	0	0	0	0	0	0.0%
TOTAL	6	94	8	3,643	3,751	100.0%
	0.2%	2.5%	0.2%	97.1%	100.0%	

RESULTADO DEFINITIVO EN PLATAFORMA SISVER; JUR GUASAVE	
SARS-CoV-2	2108
NEGATIVO	1267
NO RECIBIDA	8
INF AH1N1 PMD	11
RECHAZADA	94
B	7
A H3	6
METAPNEUMOVIRUS	2
ENTEROV//RHINOVIRUS	3
CORONA OC43	0
NO ADECUADO	6
INF A	0
CORONA 229E	0
CORONA NL63	0
CORONA HKU1	0
VSR	0
ADENOVIRUS	0
PARAINFLUENZA 3	0
NO SUBTIPIFICADO	0

INFORMACION AL DIA : sábado, 25 de julio de 2020

SE TOMO MUESTRA PERO SIN RECEPCION EN LABORATORIO

Municipios	IMSS	IMSS-OPORTUNIDADES	ISSSTE	PRIVADA	SEDENA	SEMAR	SSA	PEMEX	ESTATAL	MUNICIPAL	TOTAL
GUASAVE	191	0	3	7	0	0	29	0	0	0	230
SINALOA	3	0	0	2	0	0	7	0	0	0	12
TOTAL JURISDICCION	194	0	3	9	0	0	36	0	0	0	242

COVID-19 Sinaloa: Informe ejecutivo: JURISDICCIÓN GUASAVE

Unidades de Salud que han reportado en SISVER

MUNICIPIO	CLUES	SECTOR	UNIDAD	Defunciones Acumuladas a la			Total Defunciones Asociadas a SarsCov-2	Casos confirmados Acumulados a la			Total de Casos Confirmados	Tasa letalidad X 100 (D/G)*100	Lugar Letalidad	PRUEBAS REALIZADAS Acumuladas a la			INDICE DE POSITIVIDAD	Lugar de Índice de Positividad
				SEM EPI NUM-28	SEM EPI NUM-29	Aumento		SEM EPI NUM-28	SEM EPI NUM-29	Aumento				SEM EPI NUM-28	SEM EPI NUM-29	Aumento		
GUASAVE	SLSSA001296	SSA	BACHOCO	0	0	0	0	0	0	0	1	0.00	4	0	0	0	-	-
GUASAVE	SLSSA001301	SSA	BAMOA	0	0	0	0	0	0	0	5	0.00	4	0	0	0	-	-
GUASAVE	XXDES002086	SSA	BRIGADA EPIDEMIOLOGICA GUASAVE	0	0	0	0	0	0	0	0	-	-	0	0	0	-	-
GUASAVE	SLSSA018224	SSA	CENTRO DE SALUD GUASAVE II	0	0	0	1	36	62	26	358	0.28	3	88	130	42	47.69	3
GUASAVE	SLSSA001354	SSA	COREREPE (EL GALLO)	0	0	0	0	0	0	0	1	0.00	4	0	0	0	-	-
GUASAVE	SLSSA001366	SSA	EL CUBILETE (EL NUMERO UNO)	0	0	0	0	0	0	0	2	0.00	4	0	0	0	-	-
GUASAVE	SLSSA001412	SSA	EL HUITUSSI	0	0	0	0	0	0	0	0	-	-	0	0	0	-	-
GUASAVE	SLSSA001395	SSA	GABRIEL LEYVA SOLANO (BENITO JUAREZ)	0	0	0	0	0	0	0	2	0.00	4	0	0	0	-	-
GUASAVE	SLSSA001383	SSA	GABRIEL LEYVA SOLANO (EL BATAMOTE)	0	0	0	0	0	0	0	1	0.00	4	0	0	0	-	-
GUASAVE	SLIST000160	ISSSTE	GUASAVE	0	0	0	0	0	0	0	0	-	-	0	0	0	-	-
GUASAVE	SLIMS000271	IMSS	HGZMF 32 GUASAVE	25	17	-8	181	145	105	-40	1,237	14.63	2	247	148	-99	70.95	1
GUASAVE	SLSSA001255	SSA	HOSPITAL GENERAL GUASAVE	4	3	-1	63	17	17	0	197	31.98	1	25	27	2	62.96	2
GUASAVE	SLSSA001400	SSA	JUAN JOSE RIOS	0	0	0	0	0	0	0	4	0.00	4	0	0	0	-	-
GUASAVE	SLSSA001313	SSA	LA BRECHA	0	0	0	0	0	0	0	2	0.00	4	0	0	0	-	-
GUASAVE	SLSSA001511	SSA	LA TRINIDAD	0	0	0	0	0	0	0	3	0.00	4	0	0	0	-	-
GUASAVE	SLSSA001470	SSA	LAS QUEMAZONES	0	0	0	0	0	0	0	1	0.00	4	0	0	0	-	-
GUASAVE	SLSSA001424	SSA	LEON FONSECA (ESTACION VERDURA)	0	0	0	0	0	0	0	3	0.00	4	0	0	0	-	-
GUASAVE	SLSSA001436	SSA	NIO	0	0	0	0	0	0	0	3	0.00	4	0	0	0	-	-
GUASAVE	SLSSA001441	SSA	PALOS BLANCOS	0	0	0	0	0	0	0	3	0.00	4	0	0	0	-	-
GUASAVE	SLSSA001506	SSA	SAN RAFAEL (GRAL.MIGUEL VALLE DAVALOS)	0	0	0	0	0	0	0	3	0.00	4	0	0	0	-	-
GUASAVE	SLIMS000312	IMSS	UMFH 15 JUAN JOSE RIOS	0	0	0	0	1	0	-1	4	0.00	4	2	0	-2	-	-
TOTAL MPIO. GUASAVE				29	20	-9	245	199	184	-15	1830	13.39		362	305	-57	60.33	
SINALOA	SLSSA002211	SSA	ESTACION NARANJO	0	0	0	0	0	0	0	4	0.00	1	0	0	0	-	-
SINALOA	SLSSA002141	SSA	SINALOA DE LEYVA	0	0	0	0	7	12	5	67	0.00	1	27	19	-8	63.16	-
SINALOA	SLSSA017361	SSA	UNIDAD TECNICO ADMINSTRATIVA	0	0	0	0	0	0	0	0	-	-	0	0	0	-	-
TOTAL MPIO. SINALOA DE LEYVA				0	0	0	0	7	12	5	71	0.00		27	19	-8	63.16	
TOTAL JURISDICCION 2, GUASAVE				29	20	-9	245	206	196	-10	1,901	12.89		389	324	-65	60.49	

NUEVA NORMALIDAD

INDICE DE POSITIVIDAD
60.49

TASA DE LETALIDAD
12.89



COVID-19 Sinaloa: Casos y Defunciones **JURISDICCIÓN GUAMUCHIL**



SALUD
SECRETARÍA DE SALUD

NUEVA NORMALIDAD

132

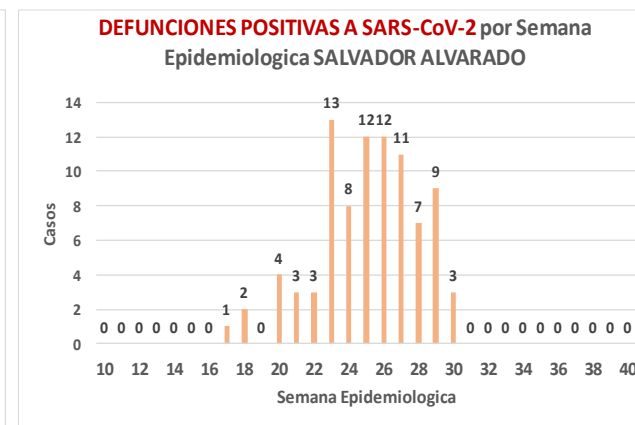
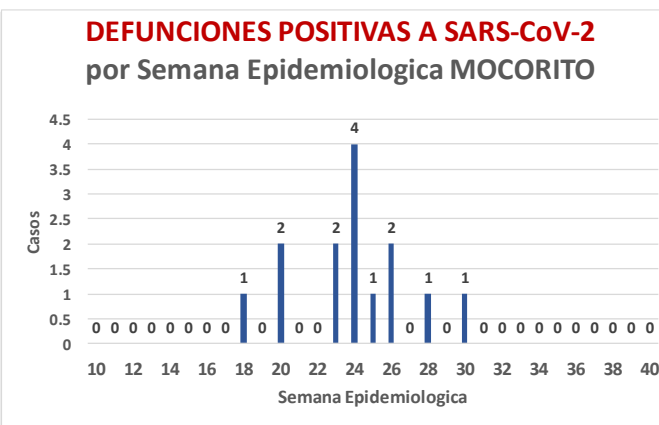
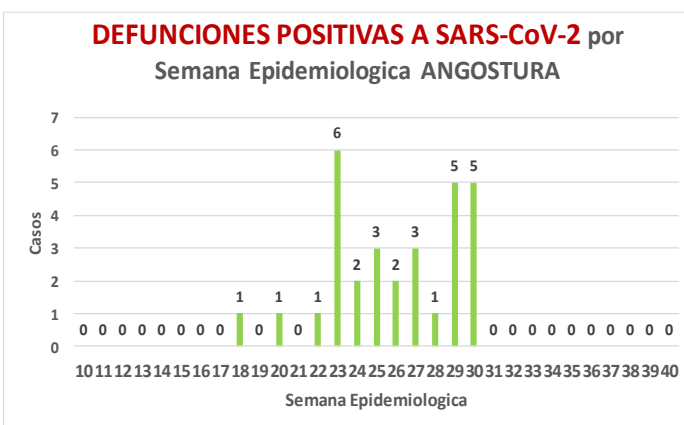
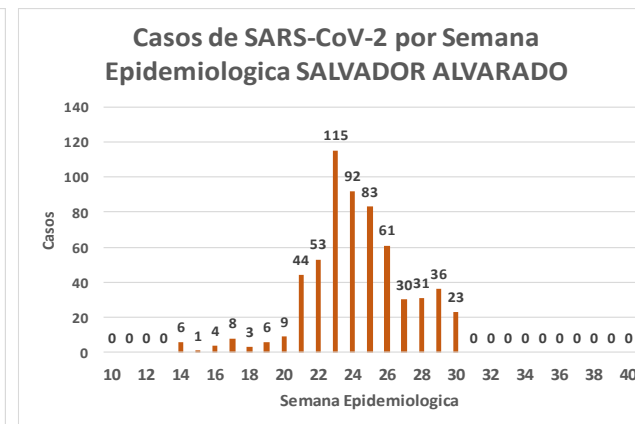
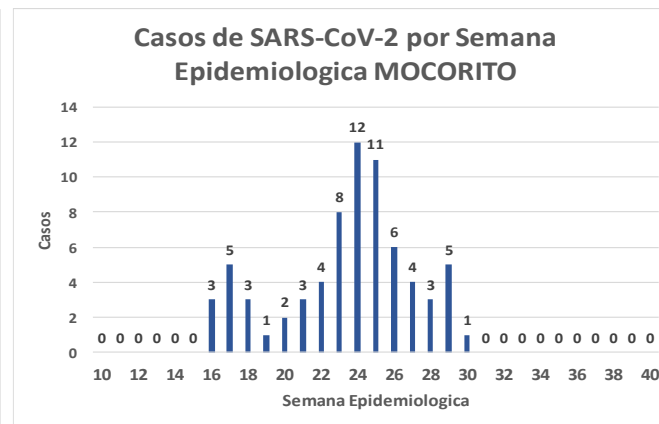
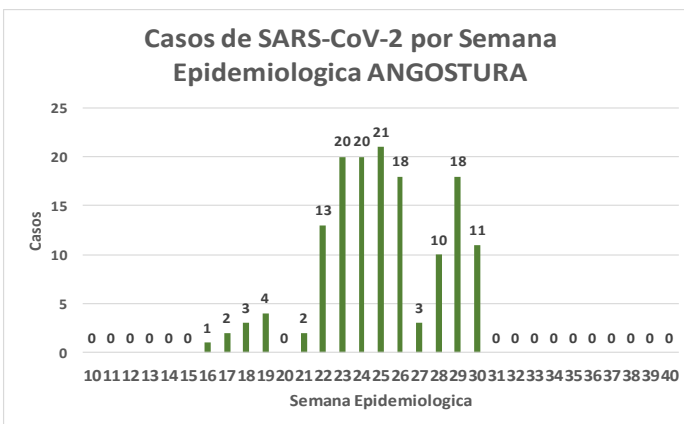
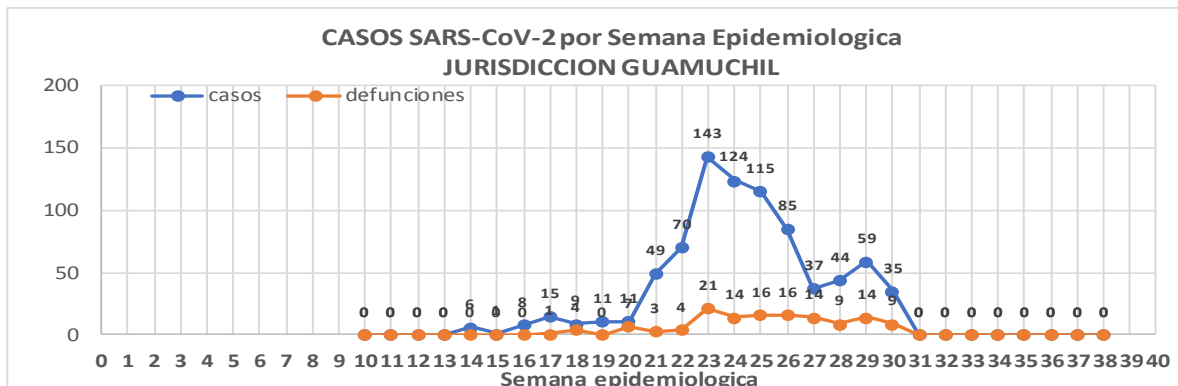
Defunciones Jurisdicción GUAMUCHIL



Datos actualizados al **sábado, 25 de julio de 2020**

JURISDICCION SANITARIA	Casos Acum. SARS-CoV-2*	%
Jurisd. No. 3 Guamuchil	822	100.0%
ANGOSTURA	146	17.8%
MOCORITO	71	8.6%
SALVADOR ALVARADO	605	73.6%

* Municipio de residencia



COVID-19 Sinaloa: Muestreo de Casos **JURISDICCIÓN GUAMUCHIL**



Jurisd. No. 3 Guamuchil

INSTITUCION	NO ADECUADO	RECHAZADA	NO RECIBIDA	SOSPECHOSOS	TOTAL CON MUESTRA	% SOSPECHOSOS
IMSS	0	5	2	370	377	28.2%
IMSS-OPORTUNIDADES	0	0	0	0	0	0.0%
ISSSTE	0	1	0	50	51	3.8%
PRIVADA	0	0	1	16	17	1.3%
SEDENA	0	0	0	2	2	0.1%
SEMAR	0	0	0	0	0	0.0%
SSA	1	6	0	875	882	65.9%
PEMEX	0	0	0	0	0	0.0%
ESTATAL	0	0	0	9	9	0.7%
MUNICIPAL	0	0	0	0	0	0.0%
TOTAL	1	12	3	1,322	1,338	100.0%
	0.1%	0.9%	0.2%	98.8%	100.0%	

RESULTADO DEFINITIVO EN PLATAFORMA SISVER; JUR GUAMUCHIL	
SARS-CoV-2	825
NEGATIVO	425
NO RECIBIDA	3
INF AH1N1 PMD	0
RECHAZADA	12
B	1
A H3	0
METAPNEUMOVIRUS	0
ENTEROV//RHINOVIRUS	3
CORONA OC43	0
NO ADECUADO	1
INF A	0
CORONA 229E	0
CORONA NL63	0
CORONA HKU1	0
VSR	0
ADENOVIRUS	0
PARAINFLUENZA 3	0
NO SUBTIPIFICADO	0

NUEVA NORMALIDAD

132

Defunciones
Jurisdicción
GUAMUCHIL

INFORMACION AL DIA : sábado, 25 de julio de 2020

SE TOMO MUESTRA PERO SIN RECEPCION EN LABORATORIO

Municipios	IMSS	IMSS-OPORTUNIDADES	ISSSTE	PRIVADA	SEDENA	SEMAR	SSA	PEMEX	ESTATAL	MUNICIPAL	TOTAL
ANGOSTURA	10	0	2	2	0	0	5	0	0	0	19
MOCORITO	0	0	0	7	0	0	8	0	0	0	15
SALVADOR ALVARADO	19	0	1	0	0	0	14	0	0	0	34
TOTAL JURISDICCION	29	0	3	9	0	0	27	0	0	0	68



COVID-19 Sinaloa: Informe ejecutivo: JURISDICCión GUAMUCHIL

Unidades de Salud que han reportado en SISVER

MUNICIPIO	CLUES	SECTOR	UNIDAD	Defunciones Acumuladas a la			Total Defunciones Asociadas a SarsCov-2	Casos confirmados Acumulados a la			Total de Casos Confirmados	Tasa letalidad X 100 (D/G)*100	Lugar Letalidad	PRUEBAS REALIZADAS Acumuladas a la			INDICE DE POSITIVIDAD	Lugar de Índice de POSITIVIDAD
				SEM EPI NUM-28	SEM EPI NUM-29	Aumento		SEM EPI NUM-28	SEM EPI NUM-29	Aumento				SEM EPI NUM-28	SEM EPI NUM-29	Aumento		
SALVADOR ALVARADO	SLSSA001955	SSA	CENTRO DE SALUD GUAMUCHIL	0	0	0	0	0	0	0	0	-	-	0	1	1	0.00	4
SALVADOR ALVARADO	SLIST000230	ISSSTE	GUAMUCHIL	0	0	0	0	0	0	0	0	-	-	0	0	0	-	-
SALVADOR ALVARADO	SLIMS000411	IMSS	HGSMF 30 GUAMUCHIL	6	7	1	65	30	30	0	226	28.76	1	41	37	-4	81.08	1
SALVADOR ALVARADO	SLSSA018113	SSA	HOSPITAL GENERAL DE GUAMUCHIL	1	1	0	37	18	17	-1	260	14.23	2	28	21	-7	80.95	2
SALVADOR ALVARADO	SLSSA002631	SSA	JURISDICCION SANITARIA III GUAMUCHIL	0	0	0	0	1	1	0	217	0.00	3	8	2	-6	50.00	3
TOTAL MPIO. SALVADOR ALVARADO				7	8	1	102	49	48	-1	703	14.51		77	61	-16	78.69	
ANGOSTURA	SLSSA000193	SSA	HOSPITAL INTEGRAL ANGOSTURA	0	0	0	0	0	0	0	18	0.00	1	0	0	0	-	-
ANGOSTURA	SLIMS000090	IMSS	UMF 51 LA ANGOSTURA	0	0	0	0	0	0	0	0	-	-	0	0	0	-	-
TOTAL MPIO. ANGOSTURA				0	0	0	0	0	0	0	18	0.00		0	0	0	-	
MOCORITO	SLSSA001716	SSA	HOSPITAL INTEGRAL MOCORITO	0	0	0	1	0	1	1	16	6.25	1	2	2	0	50.00	5
TOTAL MPIO. MOCORITO				0	0	0	1	0	1	1	16	6.25		2	2	0	50.00	
TOTAL JURISDICCION 3, GUAMUCHIL				7	8	1	103	49	49	0	737	13.98		79	63	-16	77.78	

NUEVA NORMALIDAD

INDICE DE POSITIVIDAD
77.78

TASA DE LETALIDAD
13.98



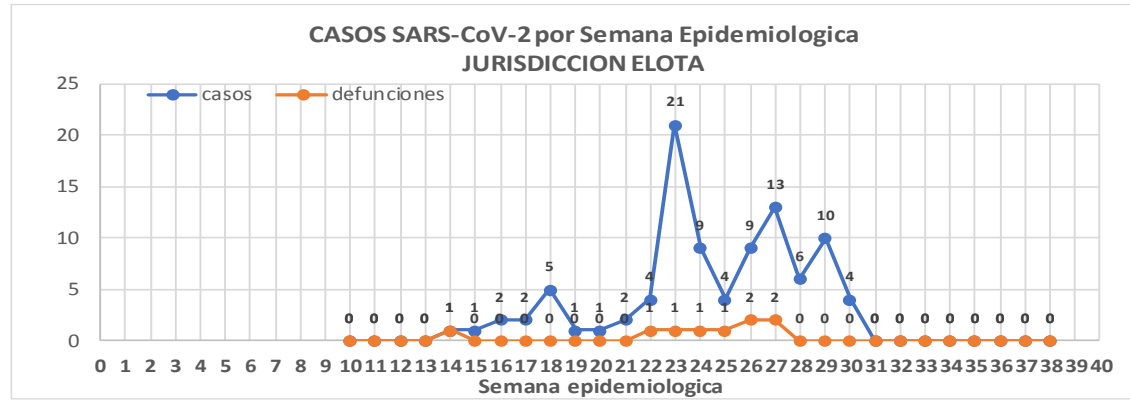
COVID-19 Sinaloa: Casos y Defunciones JURISDICCIÓN ELOTA



Datos actualizados al **sábado, 25 de julio de 2020**

JURISDICCION SANITARIA	Casos Acum. SARS-CoV-2*	%
Jurisd. No. 5 Elota	95	100.0%
COSALA	48	50.5%
ELOTA	27	28.4%
SAN IGNACIO	20	21.1%

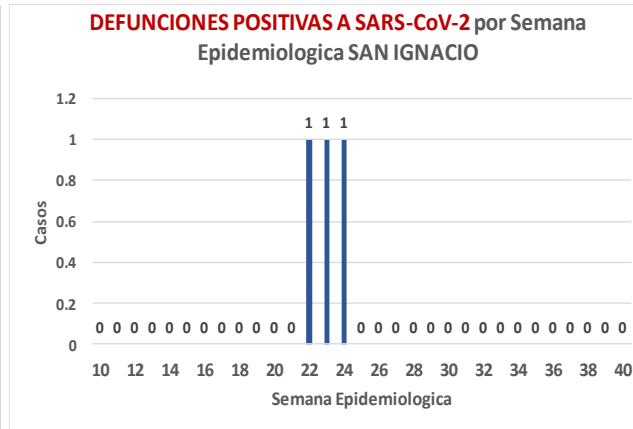
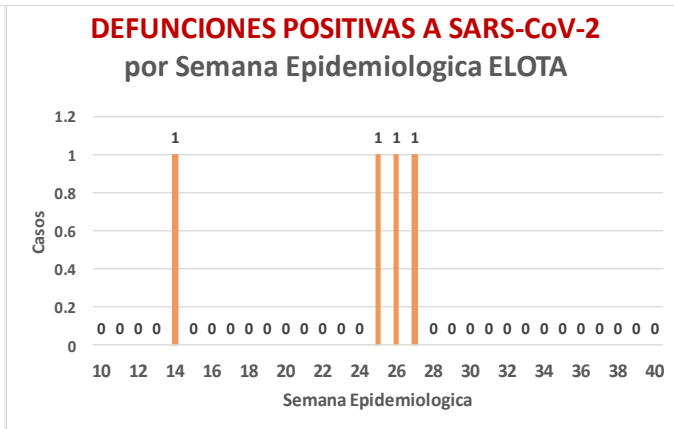
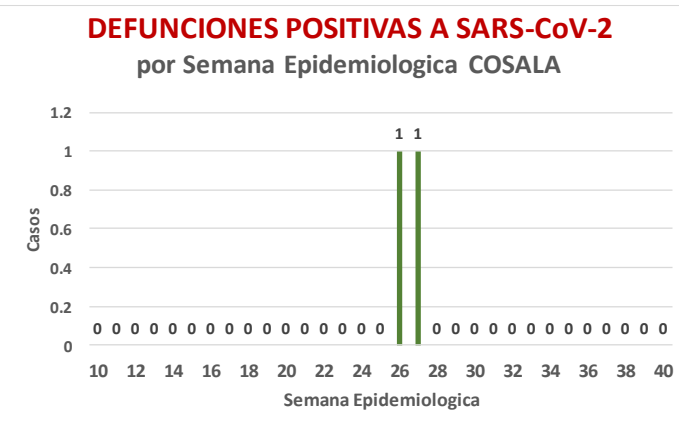
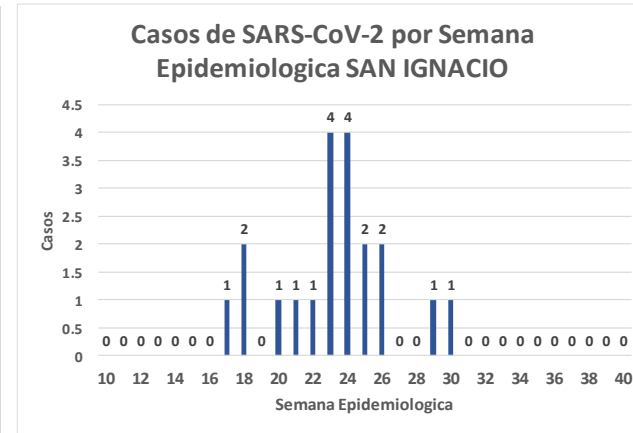
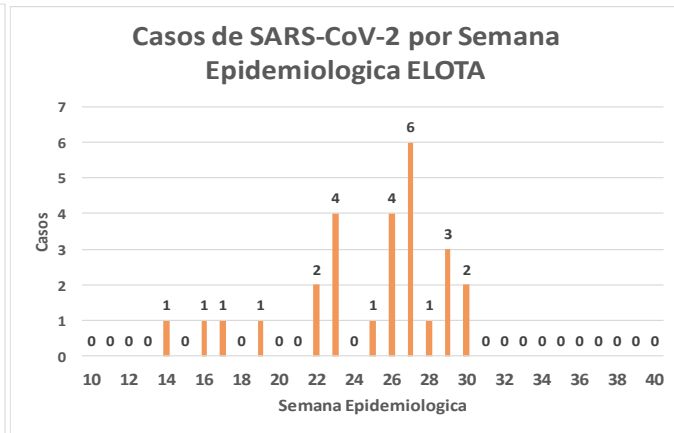
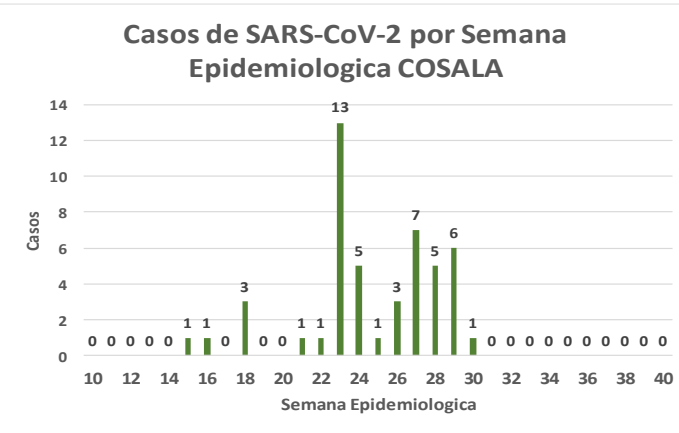
* Municipio de residencia



NUEVA NORMALIDAD

9

Defunciones Jurisdicción ELOTA



COVID-19 Sinaloa: Muestreo de Casos JURISDICCIÓN ELOTA



NUEVA NORMALIDAD

9

**Defunciones
Jurisdicción
ELOTA**



Jurisd. No. 5 Elota						
INSTITUCION	NO ADECUADO	RECHAZADA	NO RECIBIDA	SOSPECHOSOS	TOTAL CON MUESTRA	% SOSPECHOSOS
IMSS	0	0	0	17	17	9.4%
IMSS-OPORTUNIDADES	0	0	0	1	1	0.6%
ISSSTE	0	0	0	21	21	11.7%
PRIVADA	0	0	0	7	7	3.9%
SEDENA	0	0	0	3	3	1.7%
SEMAR	0	0	0	0	0	0.0%
SSA	1	0	0	128	129	71.7%
PEMEX	0	0	0	0	0	0.0%
ESTATAL	0	0	0	2	2	1.1%
MUNICIPAL	0	0	0	0	0	0.0%
TOTAL	1	0	0	179	180	100.0%
	0.6%	0.0%	0.0%	99.4%	100.0%	

RESULTADO DEFINITIVO EN PLATAFORMA SISVER; JUR ELOTA	
SARS-CoV-2	98
NEGATIVO	60
NO RECIBIDA	0
INF AH1N1 PMD	1
RECHAZADA	0
B	4
A H3	0
METAPNEUMOVIRUS	1
ENTEROV//RHINOVIRUS	3
CORONA OC43	1
NO ADECUADO	1
INF A	0
CORONA 229E	0
CORONA NL63	0
CORONA HKU1	0
VSR	0
ADENOVIRUS	1
PARAINFLUENZA 3	0
NO SUBTIPIFICADO	0

INFORMACION AL DIA : sábado, 25 de julio de 2020

SE TOMO MUESTRA PERO SIN RECEPCION EN LABORATORIO											
Municipios	IMSS	IMSS-OPORTUNIDADES	ISSSTE	PRIVADA	SEDENA	SEMAR	SSA	PEMEX	ESTATAL	MUNICIPAL	TOTAL
COSALA	0	0	0	0	0	0	4	0	0	0	4
ELOTA	1	0	0	1	0	0	1	0	0	0	3
SAN IGNACIO	0	0	1	2	0	0	0	0	0	0	3
TOTAL JURISDICCION	1	0	1	3	0	0	5	0	0	0	10

COVID-19 Sinaloa: Informe ejecutivo: JURISDICCión ELOTA

Unidades de Salud que han reportado en SISVER

MUNICIPIO	CLUES	SECTOR	UNIDAD	Defunciones Acumuladas a la			Total Defunciones Asociadas a SarsCov-2	Casos confirmados Acumulados a la			Total de Casos Confirmados	Tasa letalidad X 100 (D/G)*100	Lugar Letalidad	PRUEBAS REALIZADAS Acumuladas a la			INDICE DE POSITIVIDAD	Lugar de Índice de POSITIVIDAD
				SEM EPI NUM-28	SEM EPI NUM-29	Aumento		SEM EPI NUM-28	SEM EPI NUM-29	Aumento				SEM EPI NUM-28	SEM EPI NUM-29	Aumento		
ELOTA	SLSSA017594	SSA	HOSPITAL GENERAL LA CRUZ	0	0	0	0	0	0	0	4	0.00	1	0	0	0	-	-
ELOTA	SLSSA001086	SSA	LA CRUZ	0	0	0	0	0	0	0	0	-	-	0	0	0	-	-
ELOTA	SLIMS000225	IMSS	UMF 21 LA CRUZ	0	0	0	0	0	1	1	2	0.00	1	1	1	0	100.00	1
TOTAL MPIO. ELOTA				0	0	0	0	0	1	1	6	0.00		1	1	0	100.00	
COSALÁ	SLSSA000572	SSA	HOSPITAL INTEGRAL COSALA	0	0	0	0	4	5	1	40	0.00	1	5	6	1	83.33	1
TOTAL MPIO. COSALA				0	0	0	0	4	5	1	40	0.00		5	6	1	83.33	
SAN IGNACIO	SLSSA017570	SSA	HOSPITAL INTEGRAL SAN IGNACIO	0	0	0	0	0	0	0	0	-	-	0	0	0	-	-
TOTAL MPIO. SAN IGNACIO				0	0	0	0	0	0	0	0	-		0	0	0	-	
TOTAL JURISDICCION 5, ELOTA				0	0	0	0	4	6	2	46	0.00		6	7	1	85.71	

NUEVA NORMALIDAD

INDICE DE POSITIVIDAD
85.71

TASA DE LETALIDAD .





DIRECCIÓN DE PREVENCIÓN Y PROMOCIÓN DE LA SALUD
SUBDIRECCIÓN DE EPIDEMIOLOGÍA

SALUD

SECRETARÍA DE SALUD

