



# SERVICIOS DE SALUD DE SINALOA

## SUBDIRECCIÓN DE VIGILANCIA EPIDEMIOLÓGICA



### DOMINGO, 25 DE SEPTIEMBRE DEL 2022

27/FEB/2020 AL 25/SEP/2022, 941 DÍAS TRANSCURRIDOS DE COVID-19 EN SINALOA

# COVID-19 SINALOA

## COMUNICADO TECNICO DIARIO



**Nota:** Este comunicado contiene información preliminar y sus datos pueden variar sin previo aviso, datos presentados disponibles a la fecha y corte especificados.



**Dr. Rafael Martínez Rocha**

Jefe de Depto. De Vigilancia Epidemiológica  
Servicios de Salud de Sinaloa



**SALUD**

SECRETARÍA DE SALUD

**DGE**

DIRECCIÓN GENERAL  
DE EPIDEMIOLOGÍA

PLATAFORMA SINAVE/SISVER



# SITUACION GENERAL EN EL ESTADO DE SINALOA POR SARS-COV 2



SERVICIOS DE SALUD DE SINALOA										
SINALOA , PLATAFORMA DE VIGILANCIA EPIDEMIOLOGICA COVID-19										
MUNICIPIOS	NOTIFICADOS ACUMULADO AL 25/sep/2022			RESULTADO FINAL						
	AMBOS GENEROS	FEMENINOS	MASCULINOS	RESULTADO NEGATIVO	RESULTADO INFLUENZA	OTROS DX	POSITIVO SARS-CoV-2	SOSPECHOSOS	DEFUNCION (+) Sars-CoV-2	CASOS ACTIVOS *
AGUASCALIENTES	64,329	36,512	27,817	33,341	91	456	28,954	434	1,725	35
AGUAYAN	964	514	450	458	11	16	468	2	49	1
ANGUL	6,080	3,435	2,645	2,691	144	56	3,238	11	287	3
ARAGUAIN	40,208	23,244	16,964	20,552	143	651	15,379	71	1,068	23
ARAGUAYAN	3,189	1,796	1,393	1,814	11	58	1,178	8	154	0
ARAGUAYAN	2,856	1,583	1,273	1,255	10	18	1,522	4	171	2
ARAGUAYAN	1,752	955	797	927	14	30	725	6	110	2
ARAGUAYAN	8,412	4,890	3,522	4,123	23	40	4,104	15	288	8
ARAGUAYAN	2,416	1,358	1,058	1,400	427	44	899	4	40	0
ARAGUAYAN	198,201	115,310	82,891	106,712	249	1,918	80,754	2,888	3,570	247
ARAGUAYAN	10,786	6,164	4,622	5,313	21	98	4,985	54	353	6
ARAGUAYAN	1,312	665	647	574	9	14	512	4	15	0
ARAGUAYAN	3,748	2,054	1,694	2,122	9	33	1,467	0	68	1
ARAGUAYAN	794	441	353	392	0	12	375	1	31	1
ARAGUAYAN	626	330	296	285	65	7	304	5	48	1
ARAGUAYAN	65,107	36,513	28,594	35,083	97	520	26,411	877	1,661	36
ARAGUAYAN	4,538	2,582	1,956	2,010	32	102	2,215	5	159	0
ARAGUAYAN	3,651	1,935	1,716	1,494	6	37	1,986	4	114	2
<b>TOTAL</b>	<b>418,969</b>	<b>240,281</b>	<b>178,688</b>	<b>220,546</b>	<b>1,362</b>	<b>4,110</b>	<b>175,476</b>	<b>4,393</b>	<b>9,911</b>	<b>368</b>
OTRO ESTADO	6,631	3,915	3,860	5,301	14	4	2,162	160	109	6

NOTIFICADOS  
**418,969**

NEGATIVOS  
**220,546**

POSITIVOS  
**175,476**

SOSPECHOSOS  
**4,393**

DEFUNCIONES  
**9,911**

HOSPITALIZADOS  
**20,732**

## CASOS E INDICES ACUMULADOS

TASA DE INCIDENCIA ESTADAL X 100,000 HAB  
**5,474**

INDICE DE LETALIDAD  
**5.65%**

% POSITIVIDAD  
**41.9%**

INDICE DE HOSPITALIZACION  
**11.7%**



CASOS ACTIVOS\*: Caso Confirmado Positivo con fecha de inicio de sintomas en los ultimos 14 dias.



# CASOS ACTIVOS POR MUNICIPIO EN EL ESTADO DE SINALOA POR SARS-COV 2



ACTIVOS ESTIMADOS

368

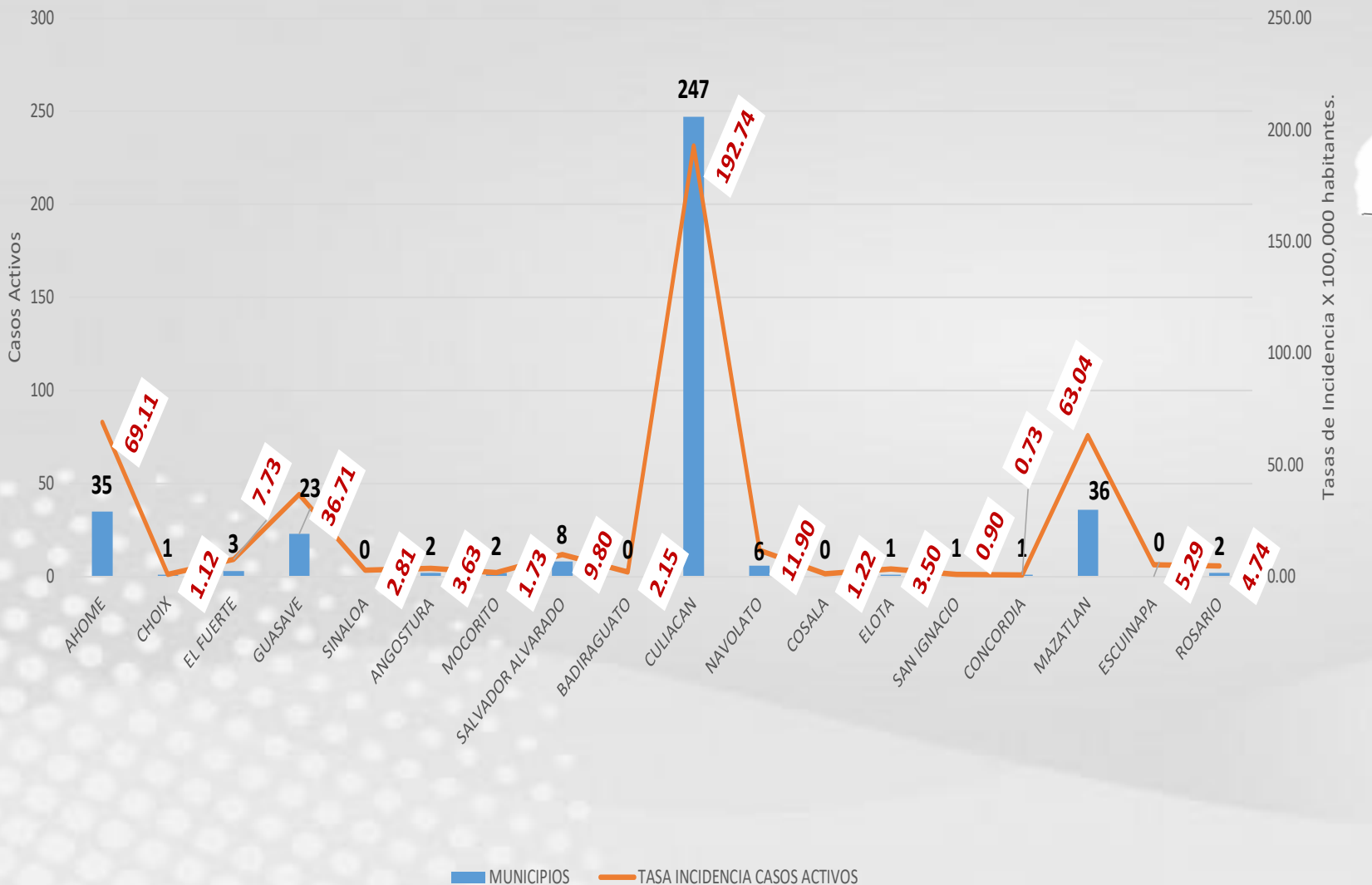
HOSPITALIZADOS

16

AMBULATORIOS

352

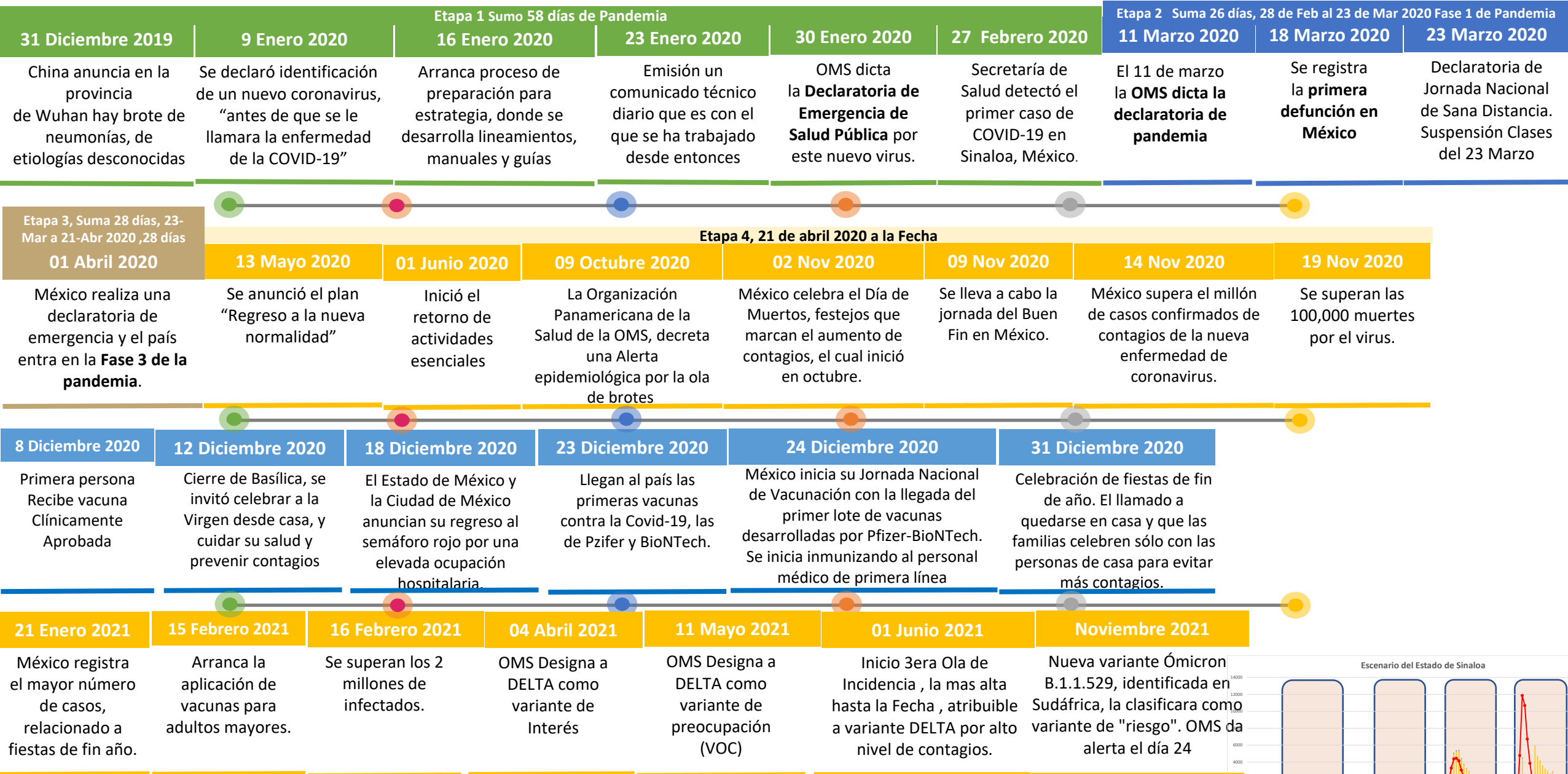
**CASO ACTIVO:** Caso Confirmado Positivo con Fecha de Inicio de Síntomas en los **Últimos 14 Días.**



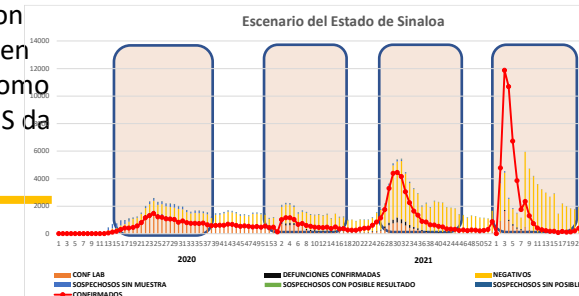
Tasas de Incidencia X 100,000 habitantes.



# CRONOLOGIA COVID-19, FASES, ETAPAS Y FECHAS



La primera ola empezó cuando inició la epidemia, en febrero de 2020 hasta Septiembre  
 La segunda ola epidémica fue en octubre de 2020 y llegó un punto máximo en abril de 2021  
 La Tercer ola epidémica Inicio en Junio de 2021 a Noviembre



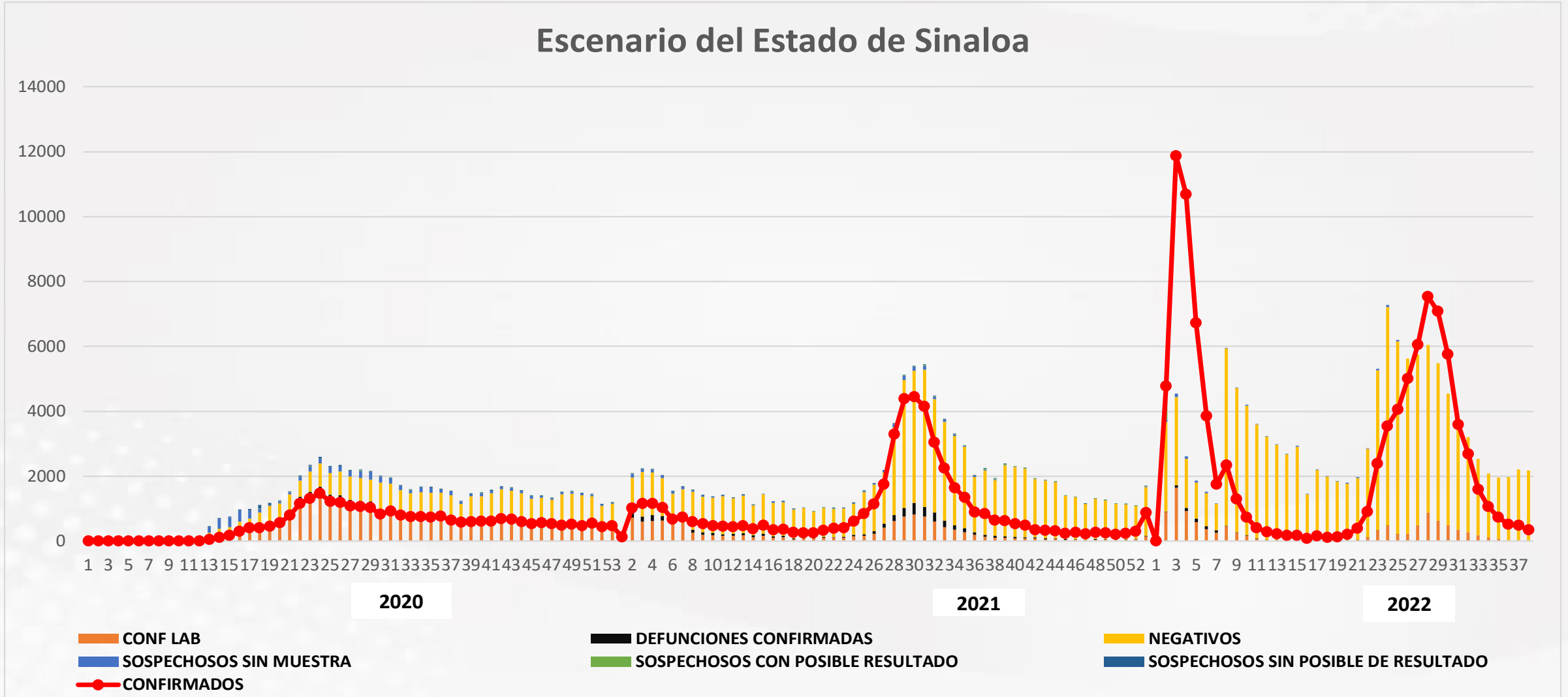
# COVID-19 Sinaloa: Casos Positivos, Sospechosos y Negativos

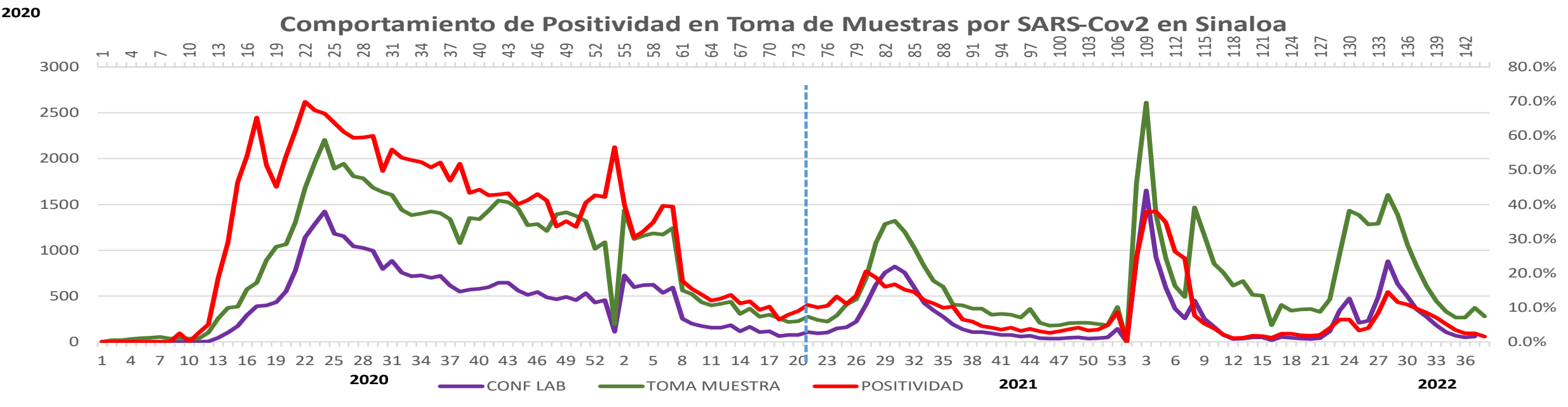
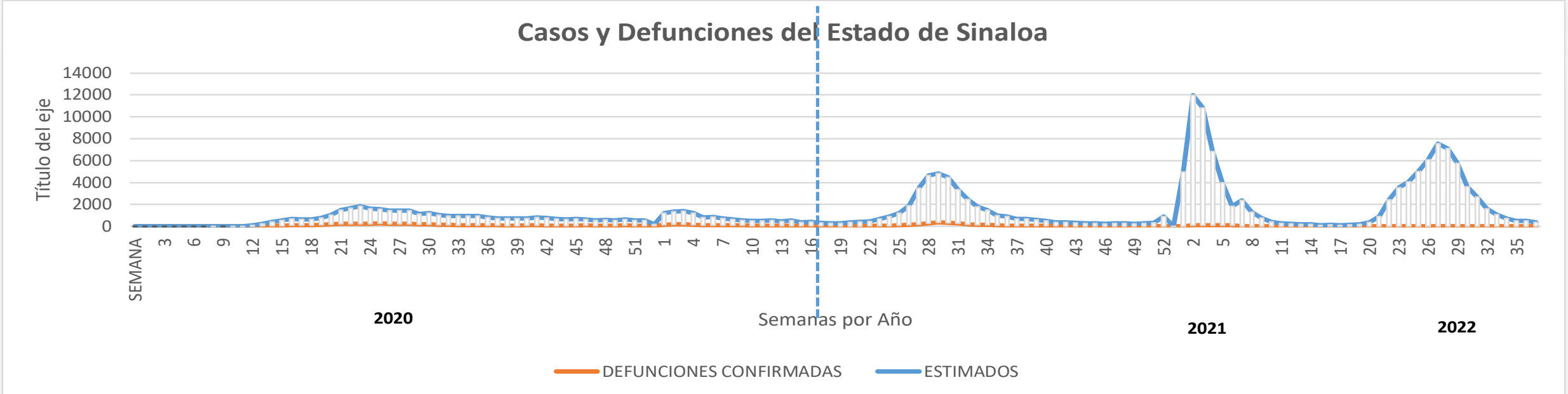


NOTIFICADOS

418,969

## Escenario del Estado de Sinaloa



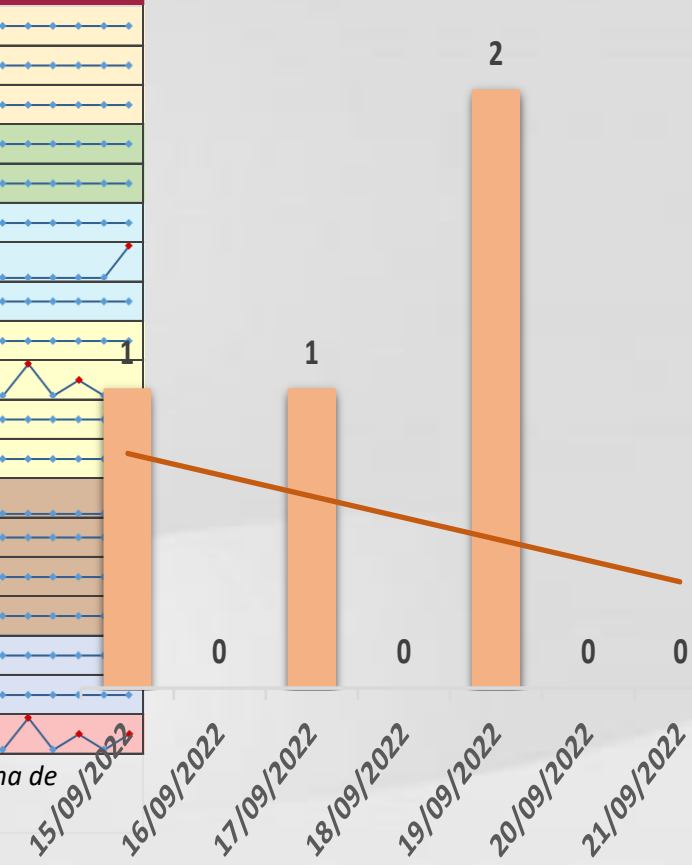




# CONFIRMADOS SARS-COV 2 POR LESP EN SINALOA LOS ULTIMOS 10 DIAS



LISTA DE CASOS CONFIRMADOS POR LESP LOS ULTIMOS DIAS POR MUNICIPIO	CONFIRMADOS ACUMULADOS AL CORTE DE HOY 25/sep/2022	VENTANA DE RESPUESTA LESP CONFIRMADOS A SARS-COV-2			CASOS CONFIRMADOS A SARS-COV-2 LOS ULTIMOS 7 DIAS EVOLUCIONADOS EN PLATAFORMA SINAVE/SISVER							Total Casos Confirmados Últimos 10 Días
		24/09/2022	23/09/2022	22/09/2022	21/09/2022	20/09/2022	19/09/2022	18/09/2022	17/09/2022	16/09/2022	15/09/2022	
AGUASCALIENTES	28,954	0	0	0	0	0	0	0	0	0	0	0
AGUA PRIMA	468	0	0	0	0	0	0	0	0	0	0	0
AGUAQUILE	3,238	0	0	0	0	0	0	0	0	0	0	0
AGUAYANA	15,379	0	0	0	0	0	0	0	0	0	0	0
AGUAZUL	1,178	0	0	0	0	0	0	0	0	0	0	0
AGUAYANA	1,522	0	0	0	0	0	0	0	0	0	0	0
AGUAYANA	725	0	0	0	0	0	0	0	0	0	1	1
AGUAYANA	4,104	0	0	0	0	0	0	0	0	0	0	0
AGUAYANA	899	0	0	0	0	0	0	0	0	0	0	0
AGUAYANA	80,754	0	0	1	0	0	2	0	1	0	0	4
AGUAYANA	4,985	0	0	0	0	0	0	0	0	0	0	0
AGUAYANA	512	0	0	0	0	0	0	0	0	0	0	0
AGUAYANA	1,467	0	0	1	0	0	0	0	0	0	0	1
AGUAYANA	375	0	0	0	0	0	0	0	0	0	0	0
AGUAYANA	304	0	0	0	0	0	0	0	0	0	0	0
AGUAYANA	2,215	0	0	0	0	0	0	0	0	0	0	0
AGUAYANA	26,411	0	0	0	0	0	0	0	0	0	0	0
AGUAYANA	1,986	0	0	0	0	0	0	0	0	0	0	0
<b>Total Estado</b>	<b>175,476</b>	<b>0</b>	<b>0</b>	<b>2</b>	<b>0</b>	<b>0</b>	<b>2</b>	<b>0</b>	<b>1</b>	<b>0</b>	<b>1</b>	<b>6</b>
De Otros Estados	<b>2,162</b>	Fuente: Plataforma Nacional SINAVE/SISVER, Preliminar al Corte. Acumulados al 25/sep/2022, Por Municipio. Con Ventana de Tiempo de 3 días.										
<b>Total</b>	<b>177,638</b>	Fuente: Plataforma Nacional SINAVE/SISVER. Jefatura de Depto. De Vigilancia Epidemiológica, Servicios de Salud de Sinaloa.										



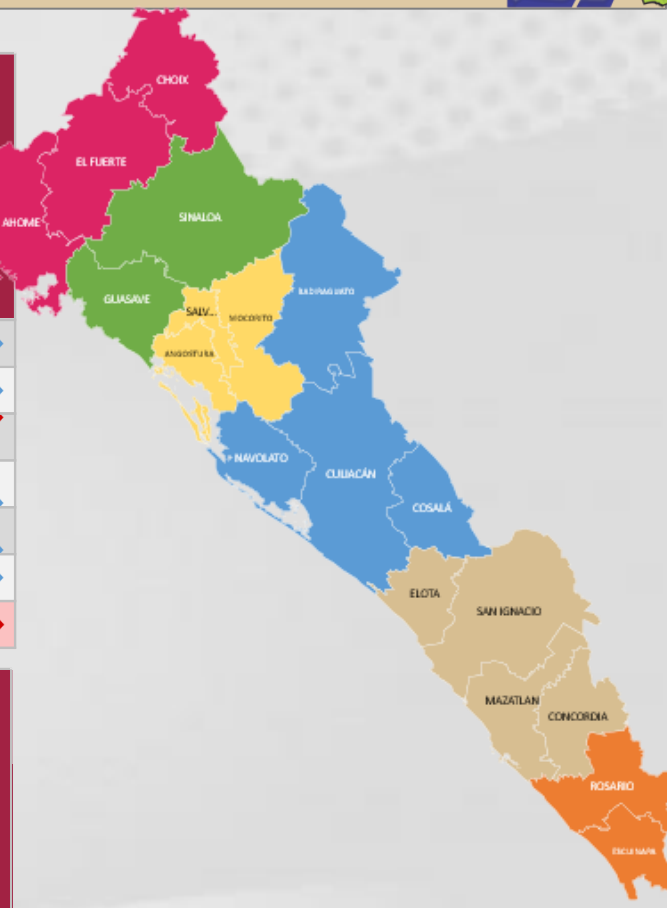




# COVID-19 Sinaloa: Casos y Defunciones Positivas a SARS-CoV-2, por LESPS, Notificadas por Jurisdicción los últimos 10 días.



LISTA DE CASOS CONFIRMADOS POR LESP LOS ULTIMOS DIAS POR MUNICIPIO	CONFIRMADOS ACUMULADOS AL CORTE DE HOY 25/sep/2022	VENTANA DE RESPUESTA LESP CONFIRMADOS A SARS-COV-2			CASOS CONFIRMADOS A SARS-COV-2 LOS ULTIMOS 7 DIAS EVOLUCIONADOS EN PLATAFORMA SINAVE/SISVER							Total Confirmados por LESP e SISVER los Ultimos 10 Dias		
		24/09/2022	23/09/2022	22/09/2022	21/09/2022	20/09/2022	19/09/2022	18/09/2022	17/09/2022	16/09/2022	15/09/2022			
		Jurisdicción I, Los Mochis	32,660	0	0	0	0	0	0	0	0			0
Jurisdicción II, Guasave	16,557	0	0	0	0	0	0	0	0	0	0	0	0	0
Jurisdicción III, Guamuchil	6,351	0	0	0	0	0	0	0	0	0	0	1	1	
Jurisdicción IV, Culiacán	86,638	0	0	1	0	0	2	0	1	0	0	4	4	
Jurisdicción V, Mazatlán	2,354	0	0	1	0	0	0	0	0	0	0	1	1	
Jurisdicción VI, Escuinapa	30,916	0	0	0	0	0	0	0	0	0	0	0	0	0
<b>Total Estado</b>	<b>175,476</b>	<b>0</b>	<b>0</b>	<b>2</b>	<b>0</b>	<b>0</b>	<b>2</b>	<b>0</b>	<b>1</b>	<b>0</b>	<b>1</b>	<b>6</b>	<b>6</b>	



LISTA DE DEFUNCIONES ULTIMOS DIAS POR JURISDICCIONES	DEFUNCIONES ACUMULADAS AL CORTE DE HOY 25/sep/2022	VENTANA DE RESPUESTA LESP CONFIRMADOS A SARS-COV-2			DEFUNCIONES CONFIRMADAS A SARS-COV-2 LOS ULTIMOS 7 DIAS EVOLUCIONADOS EN PLATAFORMA SINAVE/SISVER							Total Evoluciones a Defuncion en los Ultimos 10 Dias		
		24/09/2022	23/09/2022	22/09/2022	21/09/2022	20/09/2022	19/09/2022	18/09/2022	17/09/2022	16/09/2022	15/09/2022			
		Jurisdicción I, Los Mochis	2,061	0	0	0	0	0	0	0	0			0
Jurisdicción II, Guasave	1,222	0	0	0	0	0	0	0	0	0	0	0	0	0
Jurisdicción III, Guamuchil	569	0	0	0	0	0	0	0	0	0	0	0	0	0
Jurisdicción IV, Culiacán	3,963	0	0	0	0	0	0	0	0	0	0	0	0	0
Jurisdicción V, Mazatlán	114	0	0	0	0	0	0	0	0	0	0	0	0	0
Jurisdicción VI, Escuinapa	1,982	0	0	0	0	0	0	0	0	0	0	0	0	0
<b>Total Estado</b>	<b>9,911</b>	<b>0</b>	<b>0</b>	<b>0</b>	<b>0</b>	<b>0</b>	<b>0</b>	<b>0</b>	<b>0</b>	<b>0</b>	<b>0</b>	<b>0</b>	<b>0</b>	<b>0</b>

**VENTANA DE TIEMPO:** Lapso de respuesta considerado referente a los procesos de laboratorio y posible demanda de muestras, certificación por defunción, así como de actualización en plataforma.

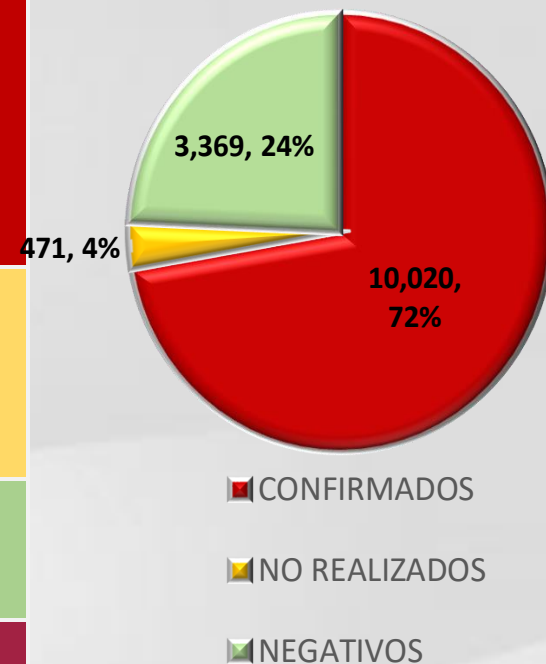
# COVID-19 Sinaloa: Defunciones Confirmadas por Laboratorio, Asociación o Dictaminación a SARS-CoV-2 Notificadas al Estado.



**COVID 19, SINALOA:** DEFUNCIONES POR ASOCIACION Y DICTAMINACION CLINICA EPIDEMIOLOGICA

CLASIFICACION FINAL DE DEFUNCIONES AL 25/sep/2022	TOMA DE MUESTRA		TOTAL	TOTAL DEFUNCIONES
	SI	NO		
CONFIRMADO POR LABORATORIO	7,700	0	7,700	<b>10,020</b>
CONFIRMADO POR ANTIGENO	143	1,513	1,656	
CONFIRMADO POR ASOCIACION	22	99	121	
CONFIRMADO POR DICTAMINACION	43	500	543	
INVALIDO	4	0	4	<b>471</b>
NO REALIZADO	82	0	82	
SOSPECHOSO	48	337	385	
NEGATIVO	2,731	0	2,731	<b>3,369</b>
NEGATIVO ANTIGENO	16	622	638	
<b>TOTAL</b>	<b>10,789</b>	<b>3,071</b>	<b>13,860</b>	<b>13,860</b>

CLASIFICACION FINAL DE PRUEBAS SARS COV2 DE DEFUNCIONES



# COVID-19 Sinaloa: Casos confirmados en personal de la salud por Institución



SARS-CoV-2 POR INSTITUCION Y PERSONAL	MEDICOS	ENFERMERAS	OTROS TRABAJADORES	LABORATORISTAS	DENTISTAS	TOTAL
SSA	1,307	1,524	1,385	98	138	4,452
IMSS	1,682	2,924	2,533	157	63	7,359
IMSS-OPORTUNIDADES	112	122	75	2	5	316
SEDENA	7	5	9	2	0	23
ISSSTE	461	697	323	39	17	1,537
SEMAR	19	28	9	2	2	60
MUNICIPAL	14	11	13	0	0	38
ESTATAL	103	53	31	4	0	191
PRIVADA	176	167	629	13	14	999
PEMEX	0	0	0	0	0	0
CRUZ ROJA	0	0	0	0	0	0
UNIVERSITARIO	1	0	0	0	0	1
<b>TOTAL</b>	<b>3,882</b>	<b>5,531</b>	<b>5,007</b>	<b>317</b>	<b>239</b>	<b>14,976</b>
	25.9%	36.9%	33.4%	2.1%	1.6%	100.0%

CONFIRMADOS DEL AREA DE LA SALUD	CASOS	DEFUNCIONES
MEDICOS	3,882	68
ENFERMERAS	5,531	20
OTROS TRABAJADORES DE LA SALUD	5,007	24
LABORATORISTAS	317	3
DENTISTAS	239	4
<b>TOTAL</b>	<b>14,976</b>	<b>119</b>



# CUADROS ACUMULADOS CONFIRMADOS A SARS-COV 2 POR INSTITUCION EN EL ESTADO DE SINALOA



CONFIRMADOS A SARS-COV2	CASOS	DEFUNCIONES
SSA	32,603	1,854
IMSS	98,675	5,849
IMSS-OPORTUNIDADES	2,506	94
SEDENA	731	83
ISSSTE	7,291	1,518
SEMAR	590	36
MUNICIPAL	237	16
ESTATAL	1,068	293
PRIVADA	33,900	276
PEMEX	7	1
CRUZ ROJA	0	0
UNIVERSITARIO	1	0
<b>TOTAL</b>	<b>177,609</b>	<b>10,020</b>

EMBARAZADAS POSITIVAS A SARS-COV2	CASOS	DEFUNCIONES
SSA	434	12
IMSS	1,125	6
IMSS-OPORTUNIDADES	72	0
SEDENA	14	0
ISSSTE	48	0
SEMAR	9	0
MUNICIPAL	2	0
ESTATAL	11	0
PRIVADA	378	1
PEMEX	0	0
CRUZ ROJA	0	0
UNIVERSITARIO	0	0
<b>TOTAL</b>	<b>2,093</b>	<b>19</b>

HOSPITALIZADOS CONFIRMADOS A SARS-COV2	CASOS HOSPITALIZADOS	DEFUNCIONES HOSPITALIZADOS
SSA	4,903	1,850
IMSS	10,322	5,801
IMSS-OPORTUNIDADES	254	92
SEDENA	325	81
ISSSTE	3,001	1,514
SEMAR	249	36
MUNICIPAL	64	16
ESTATAL	548	293
PRIVADA	1,065	276
PEMEX	1	1
CRUZ ROJA	0	0
UNIVERSITARIO	0	0
<b>TOTAL</b>	<b>20,732</b>	<b>9,960</b>

MENORES DE 18 AÑOS CONFIRMADOS A SARS-COV2	CASOS	DEFUNCIONES
SSA	3,015	8
IMSS	5,096	24
IMSS-OPORTUNIDADES	253	1
SEDENA	50	0
ISSSTE	198	2
SEMAR	26	0
MUNICIPAL	5	0
ESTATAL	45	0
PRIVADA	3,335	0
PEMEX	0	0
CRUZ ROJA	0	0
UNIVERSITARIO	0	0
<b>TOTAL</b>	<b>12,023</b>	<b>35</b>



# SERVICIOS DE SALUD DE SINALOA

SUBDIRECCIÓN DE VIGILANCIA EPIDEMIOLÓGICA



## COVID-19 SINALOA COMUNICADO TECNICO DIARIO



**Dr. Rosalino Flores Rocha**

Subdirector De Vigilancia Epidemiológica

**Dr. Rafael Martínez Rocha**

Jefe de Depto. De Vigilancia Epidemiológica

**Dr. Carlos Alberto Carlón Núñez**

Coordinador Estatal SISVER



**SALUD**

SECRETARÍA DE SALUD

**DGE**

DIRECCIÓN GENERAL  
DE EPIDEMIOLOGÍA

PLATAFORMA SINAVE/SISVER

Notificación de Eventos Emergentes con Impacto Epidemiológico al  
667 758-70-00, ext. 40413.

E-mail: [epidesin@yahoo.com.mx](mailto:epidesin@yahoo.com.mx)

Blvd. Alfonso Zaragoza Maytorena n° 2204, edificio "A", tercer piso,  
Fraccionamiento Bonanzas, C.P. 80020, Culiacán, Sinaloa.



Bitácora diaria de CTD Covid-19 en  
[http://saludsinaloa.gob.mx/index.php/coronavirus\\_/](http://saludsinaloa.gob.mx/index.php/coronavirus_/)  
Apartado "Panorama Epidemiológico de COVID-19"