



SERVICIOS DE SALUD DE SINALOA

SUBDIRECCIÓN DE VIGILANCIA EPIDEMIOLÓGICA

COVID-19 SINALOA

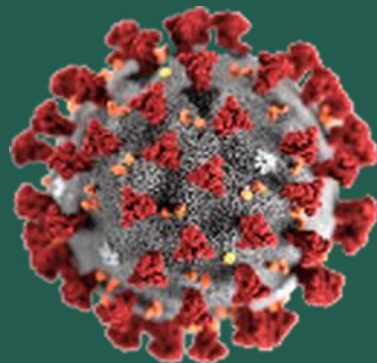
Comunicado Técnico Diario

**NUEVA
NORMALIDAD**

domingo, 25 de octubre de 2020

SALUD

SECRETARÍA DE SALUD



Fecha Corte:	25/oct/2020
Hora Corte:	2:10 pm

Dr. José Pablo Güémez Alvarez

Jefe de Depto. De Vigilancia Epidemiologica

Servicios de Salud de Sinaloa



SERVICIOS DE SALUD DE SINALOA
SUBDIRECCIÓN DE VIGILANCIA EPIDEMIOLÓGICA

PANORAMA EPIDEMIOLOGICO DE COVID-19

SINALOA

Información diaria

**NUEVA
NORMALIDAD**

domingo, 25 de octubre de 2020

SALUD

SECRETARÍA DE SALUD





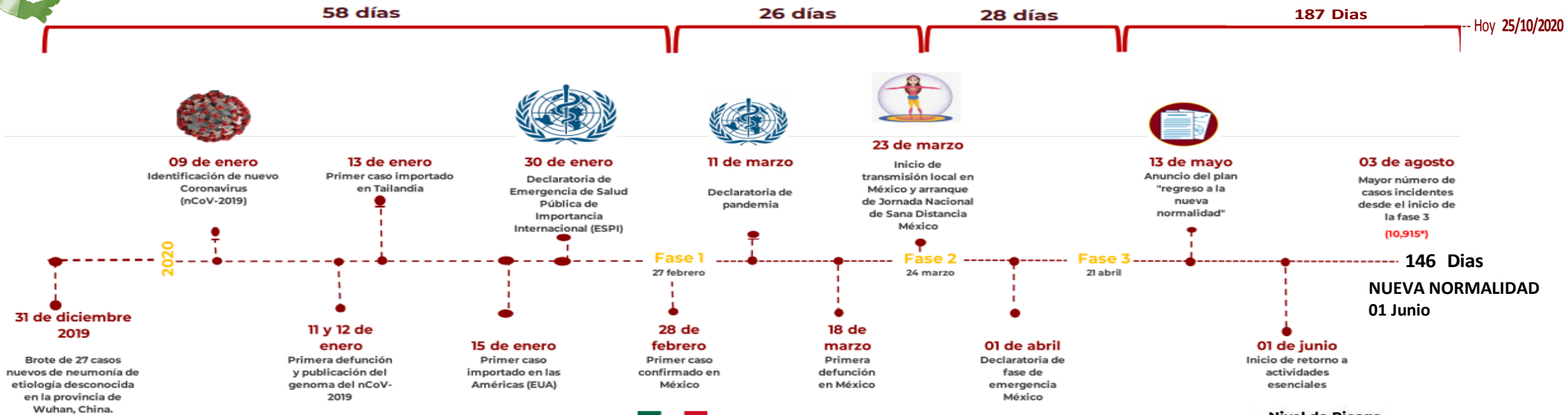
SERVICIOS DE SALUD DE SINALOA

SUBDIRECCIÓN DE VIGILANCIA EPIDEMIOLÓGICA

Municipios	Notificados en Plataforma	Acumulados al 25/oct/2020		RESULTADO FINAL						Tasa de Incidencia	Total Activos*	Tasa de Incidencia Activos
	Num.-	Femeninos	Masculinos	RESULTADO NEGATIVO	RESULTADO INFLUENZA	OTROS DX	POSITIVO SARS-CoV-2	SOSPECHOSOS	DEFUNCION (+) Sars-CoV-2			
AHOME	5,755	2,904	2,851	2,445	46	269	2,791	204	666	583.0	49	10.2
CHOIX	132	66	66	59	3	9	57	4	7	156.8	1	2.8
EL FUERTE	593	290	303	263	3	35	282	10	76	258.6	6	5.5
GUASAVE	6,452	3,518	2,934	2,218	9	1,251	2,860	114	424	882.9	59	18.2
SINALOA	663	313	350	322	0	40	295	6	37	302.0	11	11.3
ANGOSTURA	459	197	262	126	0	32	294	7	69	586.4	5	10.0
MOCORITO	231	104	127	93	0	21	114	3	37	228.7	3	6.0
SALVADOR ALVARADO	1,269	648	621	426	1	69	761	12	133	857.6	11	12.4
BADIRAGUATO	293	157	136	124	0	44	123	2	15	390.6	3	9.5
CULIACÁN	19,883	10,514	9,369	7,495	26	3,590	8,277	495	1,197	828.0	285	28.5
NAVOLATO	1,388	750	638	540	8	162	644	34	124	434.1	5	3.4
COSALÁ	222	130	92	51	0	103	67	1	4	382.2	4	22.8
ELOTA	153	74	79	55	2	43	52	1	13	116.4	2	4.5
SAN IGNACIO	106	50	56	47	0	10	47	2	12	198.4	1	4.2
CONCORDIA	109	50	59	39	0	16	54	0	16	169.6	0	0.0
ESCUINAPA	529	290	239	157	5	59	305	3	54	490.8	2	3.2
MAZATLÁN	8,110	4,163	3,947	2,869	3	1,446	3,732	60	550	734.4	93	18.3
ROSARIO	271	129	142	96	1	35	136	3	23	248.6	0	0.0
Total	46,618	24,347	22,271	17,425	107	7,234	20,891	961	3,457	661.8	540	17.1
Otro Estado	234	85	149	96	2	25	106	5	20			

Fuente: Plataforma Nacional de Vigilancia Epidemiológica COVID-19. Acumulados al 25/oct/2020 Tasa de Incidencia por 100,000 Habitantes. Por Lugar de Residencia.

Línea del tiempo COVID-2019, México



Hoy 25/10/2020

COVID-19 SINALOA: Resumen de Casos Confirmados

27 feb - al domingo, 25 de octubre de 2020



299 Dias



[31/12/2019 - 25/10/2020]

Confirmados acumulados

20,997

Casos Estudiados

46,852

Negativos acumulados

17,521

Casos Confirmados activos*

540

Defunciones

3,477

Nuevos Sospechosos

966

FASE 1

27/02/2020

Primer Caso Confirmado COVID-19

NUEVA NORMALIDAD

01/06/2020

3594 Casos Confirmados COVID-19

FASE 2

23/03/2020

4 Casos Confirmados COVID-19

FASE 3

21/04/2020

557 Casos Confirmados COVID-19

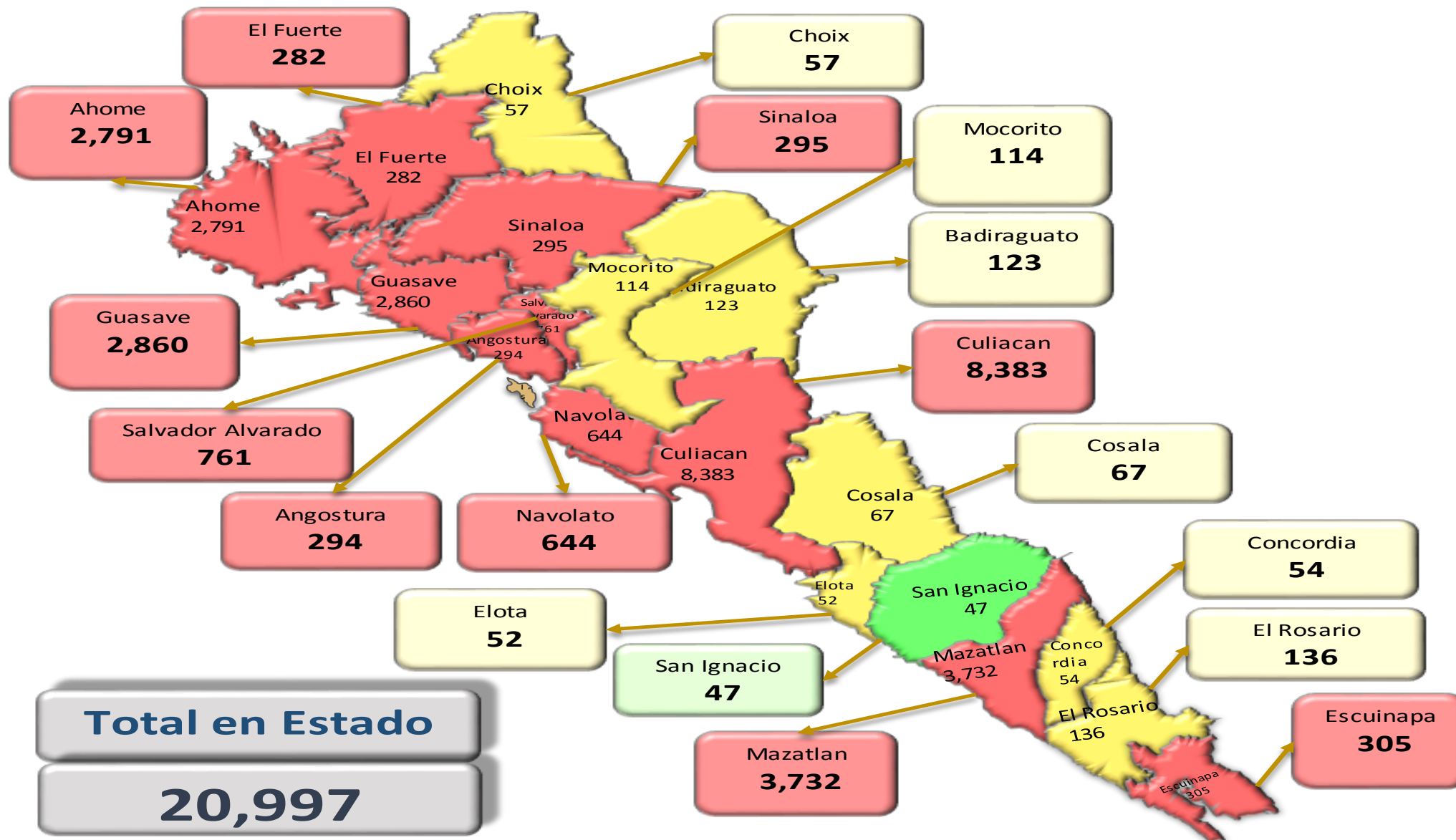


241 Dias

[27/02/2020 - 25/10/2020]

*CASO ACTIVO: Caso confirmado positivo con fecha de inicio de síntomas en los últimos 14 días.

COVID-19 Sinaloa: Mapa de casos confirmados acumulados por municipio de residencia



NUEVA NORMALIDAD

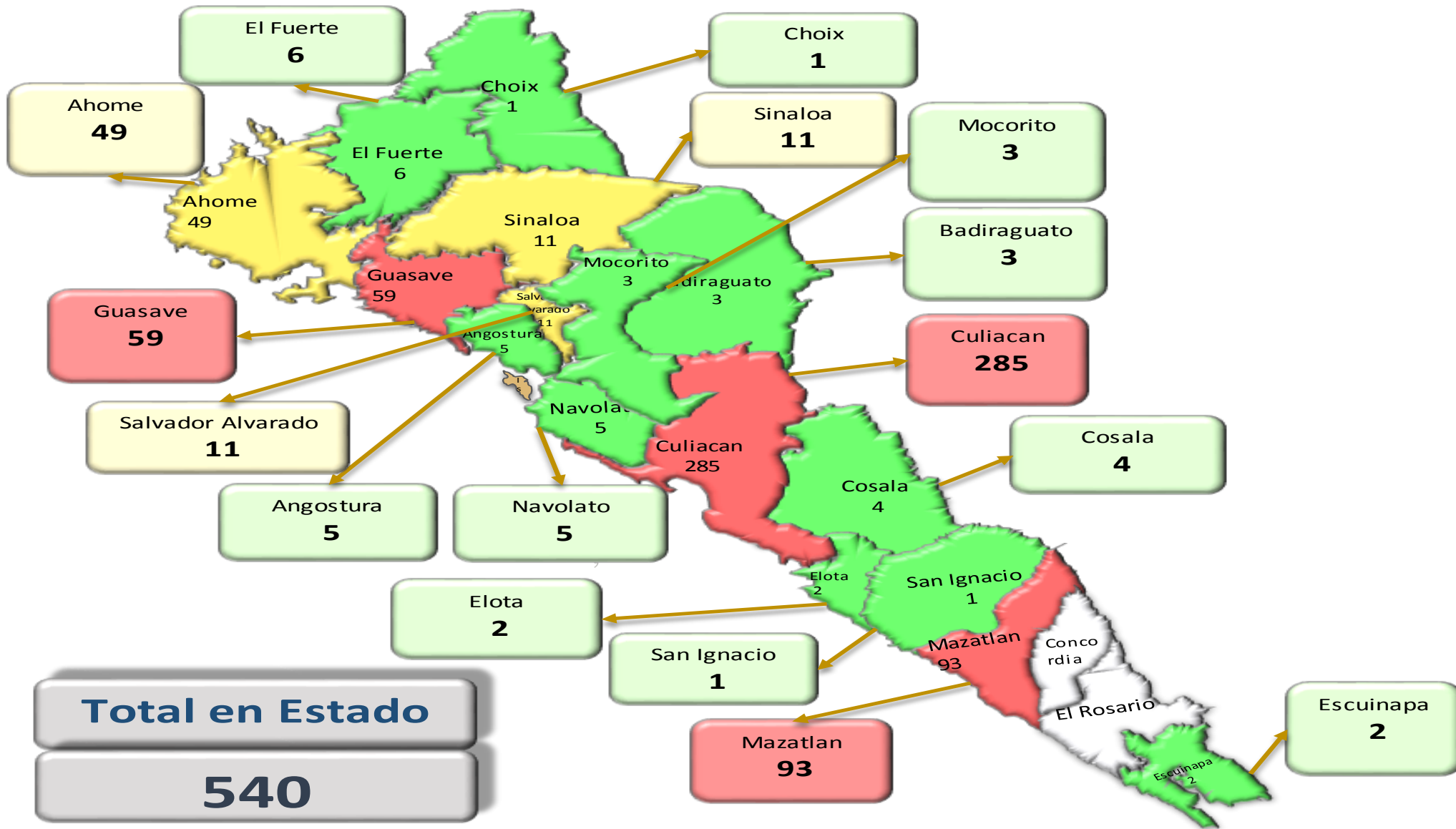
20,997

Confirmados acumulados



COVID-19 Sinaloa: Mapa de casos confirmados activos por municipio de residencia

CASOS ACTIVOS*: Caso Confirmado Positivo con fecha de inicio de síntomas en los últimos 14 días.



NUEVA NORMALIDAD

540

Confirmados activos



Total en Estado
540

COVID-19 Sinaloa: Tabla de Tasas de Letalidad, Mortalidad y Morbilidad

Municipio	Poblacion 2020	Defunciones Acumuladas a la			Casos confirmados Acumulados a la			Tasa letalidad X 100 (D/G)*100	Lugar Letalidad	Tasa de mortalidad (D/B por 100,000)	Lugar Mortalidad	Tasa de morbilidad (G/B por 100,000)	Lugar Morbilidad	Casos activos Ultimos 14 dias
		SEM EPI NUM-42	SEM EPI NUM-43	Aumento	SEM EPI NUM-42	SEM EPI NUM-43	Aumento							
AHOME	478,702	657	669	12	2718	2801	83	23.88	6	139.75	2	585.12	6	49
CHOIX	36,345	7	7	0	55	57	2	12.28	16	19.26	18	156.83	17	1
EL FUERTE	109,067	74	76	2	276	282	6	26.95	3	69.68	10	258.56	12	6
GUASAVE	323,928	422	424	2	2787	2863	76	14.81	12	130.89	4	883.84	1	59
SINALOA	97,695	36	37	1	280	295	15	12.54	15	37.87	15	301.96	11	11
ANGOSTURA	50,140	69	69	0	286	295	9	23.39	7	137.62	3	588.35	5	5
MOCORITO	49,852	36	37	1	113	115	2	32.17	1	74.22	9	230.68	14	3
SALVADOR ALVARADO	88,736	133	133	0	751	761	10	17.48	10	149.88	1	857.60	2	11
BADIRAGUATO	31,493	15	15	0	118	123	5	12.20	17	47.63	13	390.56	9	3
CULIACAN	999,591	1180	1200	20	8068	8325	257	14.41	14	120.05	5	832.84	3	286
NAVOLATO	148,357	124	124	0	637	647	10	19.17	8	83.58	8	436.11	8	5
COSALA	17,530	4	4	0	63	67	4	5.97	18	22.82	17	382.20	10	4
ELOTA	44,674	13	13	0	50	52	2	25.00	5	29.10	16	116.40	18	2
SAN IGNACIO	23,690	12	12	0	46	47	1	25.53	4	50.65	11	198.39	15	1
CONCORDIA	31,830	16	16	0	54	54	0	29.63	2	50.27	12	169.65	16	0
ESCUINAPA	62,140	54	54	0	302	305	3	17.70	9	86.90	7	490.83	7	2
MAZATLAN	508,203	545	550	5	3640	3733	93	14.73	13	108.22	6	734.55	4	93
ROSARIO	54,700	23	23	0	136	137	1	16.79	11	42.05	14	250.46	13	0
TOTAL SINALOA	3,156,674	3420	3463	43	20380	20,959	579	16.52		109.70		663.96		541

NUEVA NORMALIDAD

Tasa de Mortalidad
109.7
por 100 mil habt.

Tasa de Letalidad
16.5
por 100 habt.



COVID-19 Sinaloa: Tabla de Positividad e índice de pruebas por Municipio

Municipio	Poblacion 2020	SOSPECHOSOS	NEGATIVOS	CASOS CONFIRMADOS	PRUEBAS REALIZADAS Acumuladas a la			INDICE DE POSITIVIDAD	Lugar de Indice de POSITIVIDAD	INDICE DE PRUEBAS POR 100,000	Lugar INDICE DE PRUEBAS
					SEM EPI NUM-42	SEM EPI NUM-43	Aumento				
AHOME	478,702	5851	2477	2804	5325	5422	97	51.72	12	1132.65	5
CHOIX	36,345	133	60	57	113	120	7	47.50	16	330.17	16
EL FUERTE	109,067	596	265	282	552	559	7	50.45	13	512.53	12
GUASAVE	323,928	6522	2231	2866	5117	5226	109	54.84	9	1613.32	2
SINALOA	97,695	670	322	296	599	630	31	46.98	17	644.86	11
ANGOSTURA	50,140	463	126	297	418	425	7	69.88	1	847.63	6
MOCORITO	49,852	238	98	116	207	211	4	54.98	8	423.25	14
SALVADOR ALVARADO	88,736	1270	426	761	1181	1194	13	63.74	3	1345.57	3
BADIRAGUATO	31,493	293	124	123	246	252	6	48.81	14	800.17	8
CULIACAN	999,591	20316	7660	8423	15726	16221	495	51.93	11	1622.76	1
NAVOLATO	148,357	1407	550	651	1192	1213	21	53.67	10	817.62	7
COSALA	17,530	222	51	67	111	119	8	56.30	6	678.84	10
ELOTA	44,674	158	57	52	115	117	2	44.44	18	261.90	18
SAN IGNACIO	23,690	109	48	47	96	98	2	47.96	15	413.67	15
CONCORDIA	31,830	109	39	54	93	94	1	57.45	4	295.32	17
ESCUINAPA	62,140	535	158	305	470	478	8	63.81	2	769.23	9
MAZATLAN	508,203	8124	2874	3735	6487	6683	196	55.89	7	1315.02	4
ROSARIO	54,700	272	96	137	234	239	5	57.32	5	436.93	13
TOTAL SINALOA	3,156,674	47,288	17,662	21,073	38,282	39,301	1,019	44.94		559.51	

NUEVA NORMALIDAD

Indice de Positividad
44.9
Estado de SINALOA
SEM EPI NUM-43



COVID-19 Sinaloa: Grafico tasa de incidencia de casos Confirmados por municipio



NUEVA NORMALIDAD

20,997

Confirmados activos

661.8

Incidencia Estatal Casos Confirmados por

100 mil hab.



COVID-19 Sinaloa: Grafico tasa de incidencia de casos activos por municipio



NUEVA NORMALIDAD

540

Confirmados activos

17.1

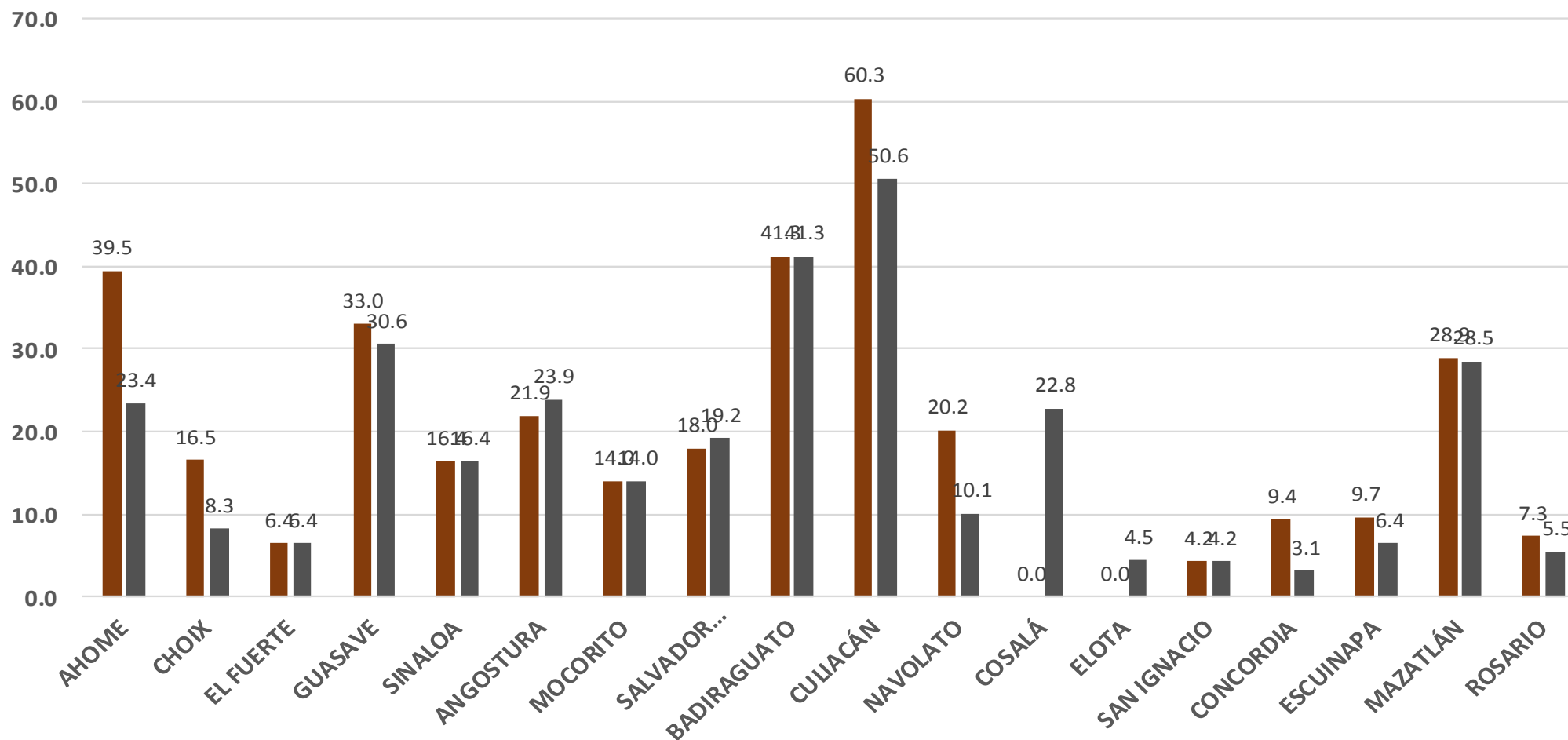
Incidencia Estatal Casos Activos por 100 mil hab.



COVID-19 Sinaloa: Grafico tasa de incidencia de casos activos por municipio

INCIDENCIA DE CASOS ACTIVOS POR MUNICIPIO

■ 4 oct al 17 oct ■ 11 oct al 24 oct



NUEVA NORMALIDAD

540

Confirmados activos

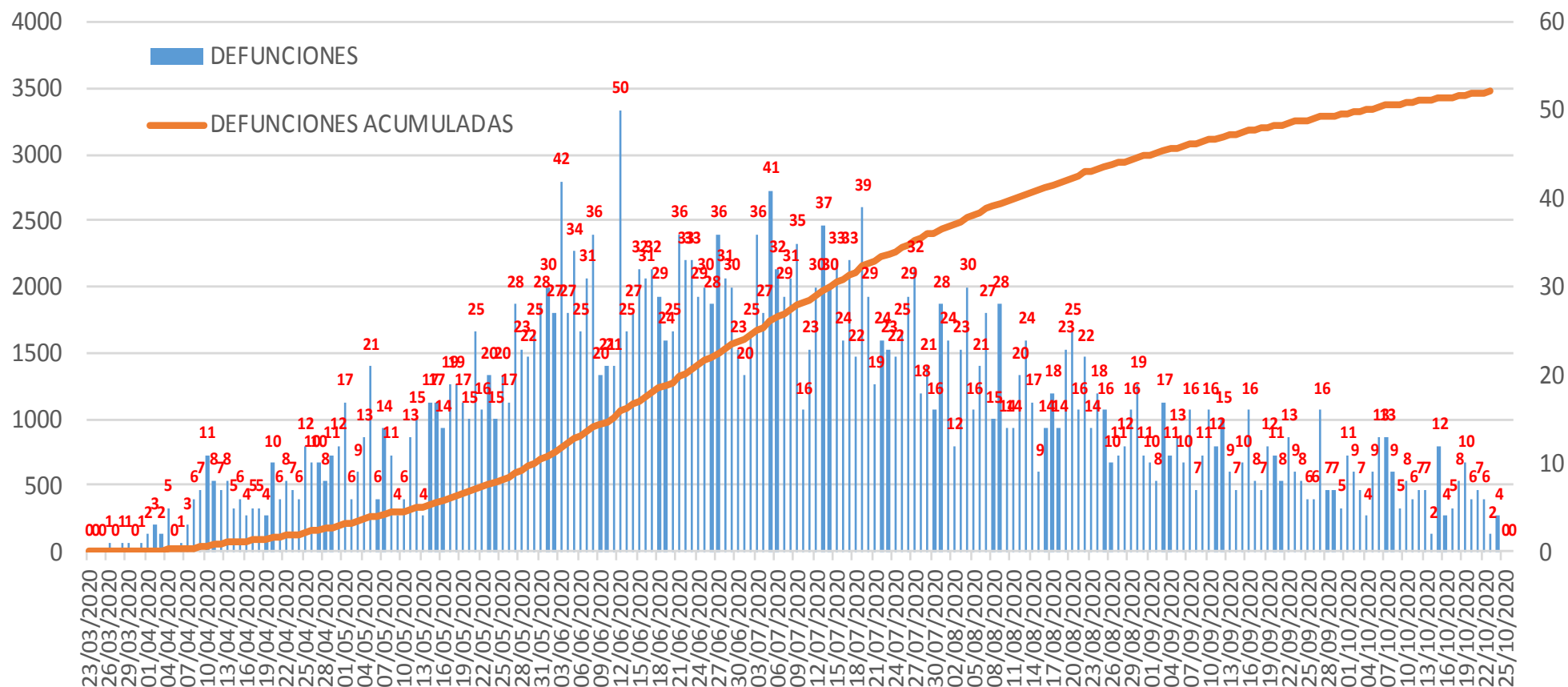
17.1

Incidencia Estatal Casos Activos por 100 mil hab.



COVID-19 Sinaloa: Defunciones acumuladas por fecha de defunción asociadas a Sars-CoV-2

Defunciones por día y acumuladas por fecha de defunción



**NUEVA
NORMALIDAD**

3,477

**Defunciones
Acumuladas**

86

**Defunciones
últimos 14
días**



COVID-19 Sinaloa: Defunciones Asociadas a SARS-CoV-2 Notificadas por Semana Epidemiológica

NUEVA NORMALIDAD

3,477

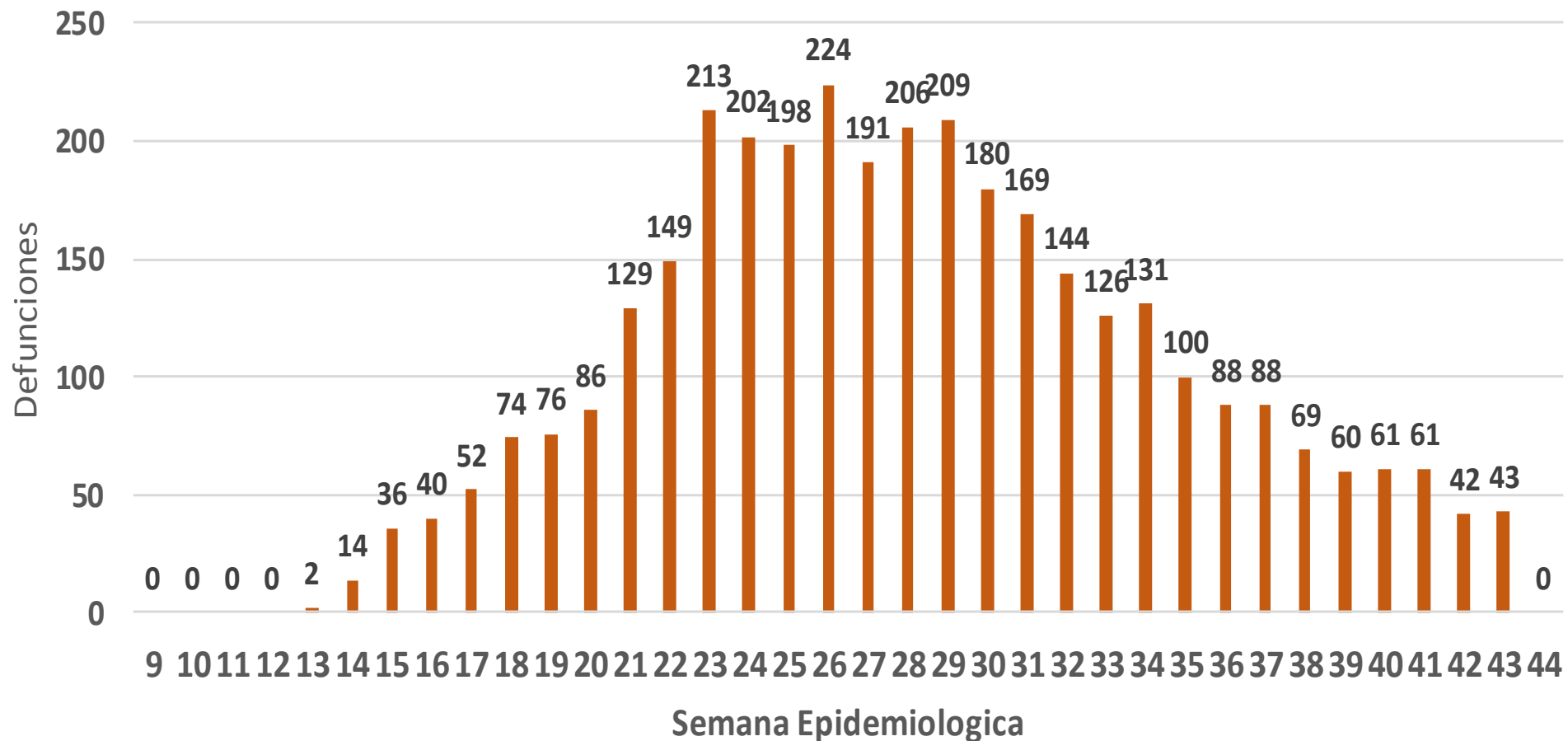
Defunciones Acumuladas

86

Defunciones últimos 14 días



Defunciones Asociadas a SARS-CoV-2 Notificadas por semana en SINALOA Mpio. Residentes



COVID-19 Sinaloa: Embarazadas y Menores de 15 años

MUJERES EN EDAD FERTIL Y EMBARAZADAS POSITIVAS A SARS-CoV-2

MUJERES EN EDAD FERTIL POR GRUPO DE EDAD	Mujeres Sospechosas	%	Mujeres (+) COVID-19	%	CON SARS-Cov2		%	DEFUNCIÓN	Hospitalizadas COVID-19	Indice de Hospitalización	
					EMBARAZADAS	En PUERPERIO					
De 10 a 14 años	222	1.4%	59	0.9%	0	0	0.0%	0	0	0.0%	
De 15 a 19 años	534	3.3%	157	2.4%	15	1	6.9%	0	9	60.0%	
De 20 a 24 años	1,637	10.2%	576	8.9%	43	6	21.2%	1	19	44.2%	
De 25 a 44 años	11,108	69.3%	4,540	70.4%	147	19	71.9%	4	47	32.0%	
De 45 a 49 años	2,528	15.8%	1,118	17.3%	0	0	0.0%	0	0	0.0%	
TOTAL	16,029	100.0%	6,450	100.0%	205	26	100.0%	5	75	36.6%	
					231						

NUEVA NORMALIDAD

3,477

Defunciones Acumuladas

86

Defunciones últimos 14 días

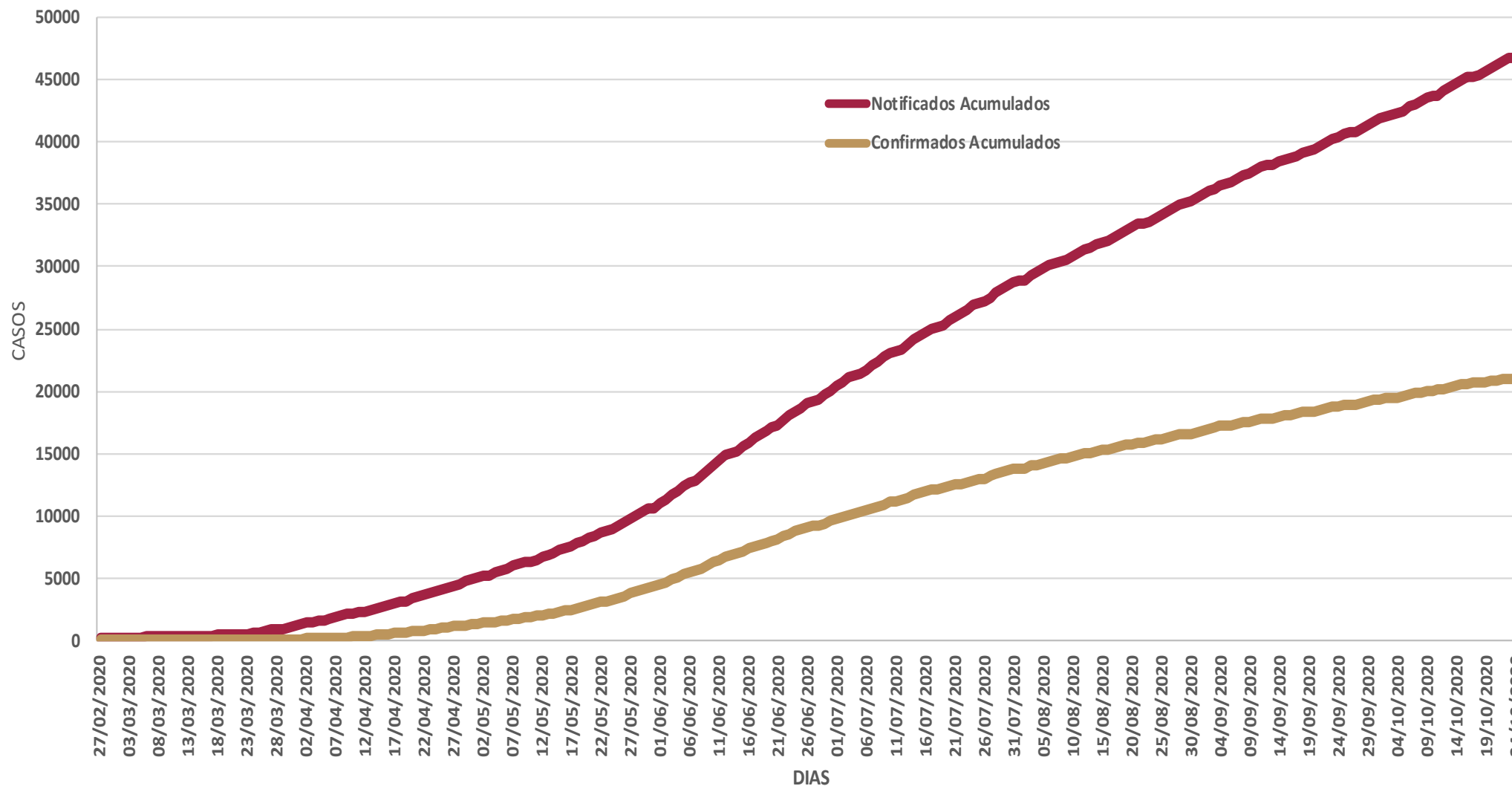


MENORES DE 15 AÑOS POSITIVOS A SARS-CoV-2

Grupo de Edad	Sospechosos	%	CASOS (+) COVID-19	%	Defuncion	Letalidad	Hosp-COVID-19	Indice de Hospitalización	Tasa de Incidencia
De 00 años	279	18.9%	37	12.1%	0	0.0%	17	45.9%	73.6
De 01 a 04 años	359	24.3%	59	19.2%	1	1.7%	18	30.5%	29.0
De 05 a 09 años	370	25.0%	86	28.0%	3	3.5%	20	23.3%	32.7
De 10 a 14 años	471	31.8%	125	40.7%	4	3.2%	15	12.0%	46.0
TOTAL < 15 AÑOS	1,479	100.0%	307	100.0%	8	2.6%	70	22.8%	



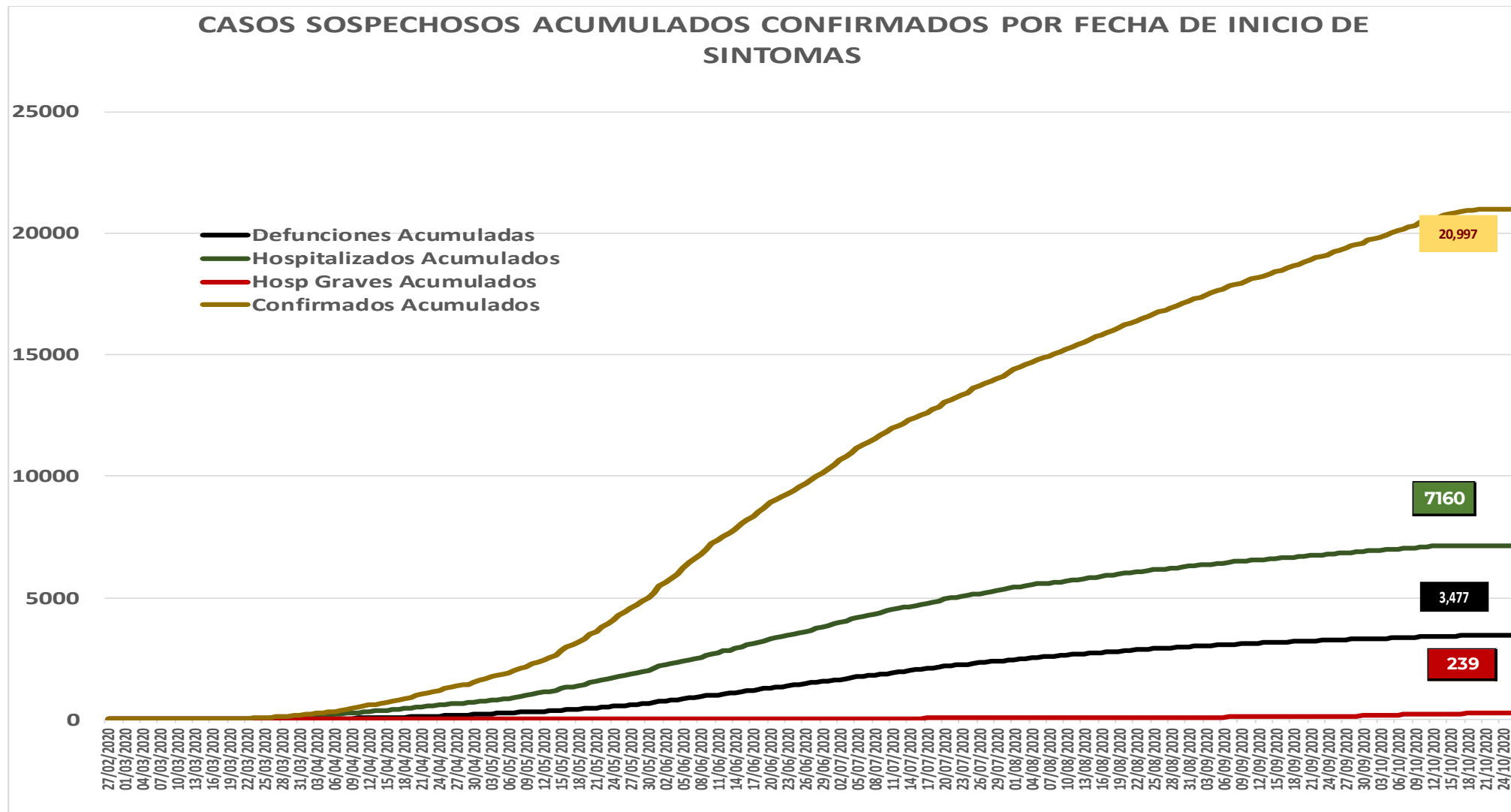
COVID-19 Sinaloa: Casos acumulados sospechosos y confirmados por fecha de inicio de síntomas



**NUEVA
NORMALIDAD**



COVID-19 Sinaloa: Casos sospechosos y confirmados por fecha de inicio de síntomas



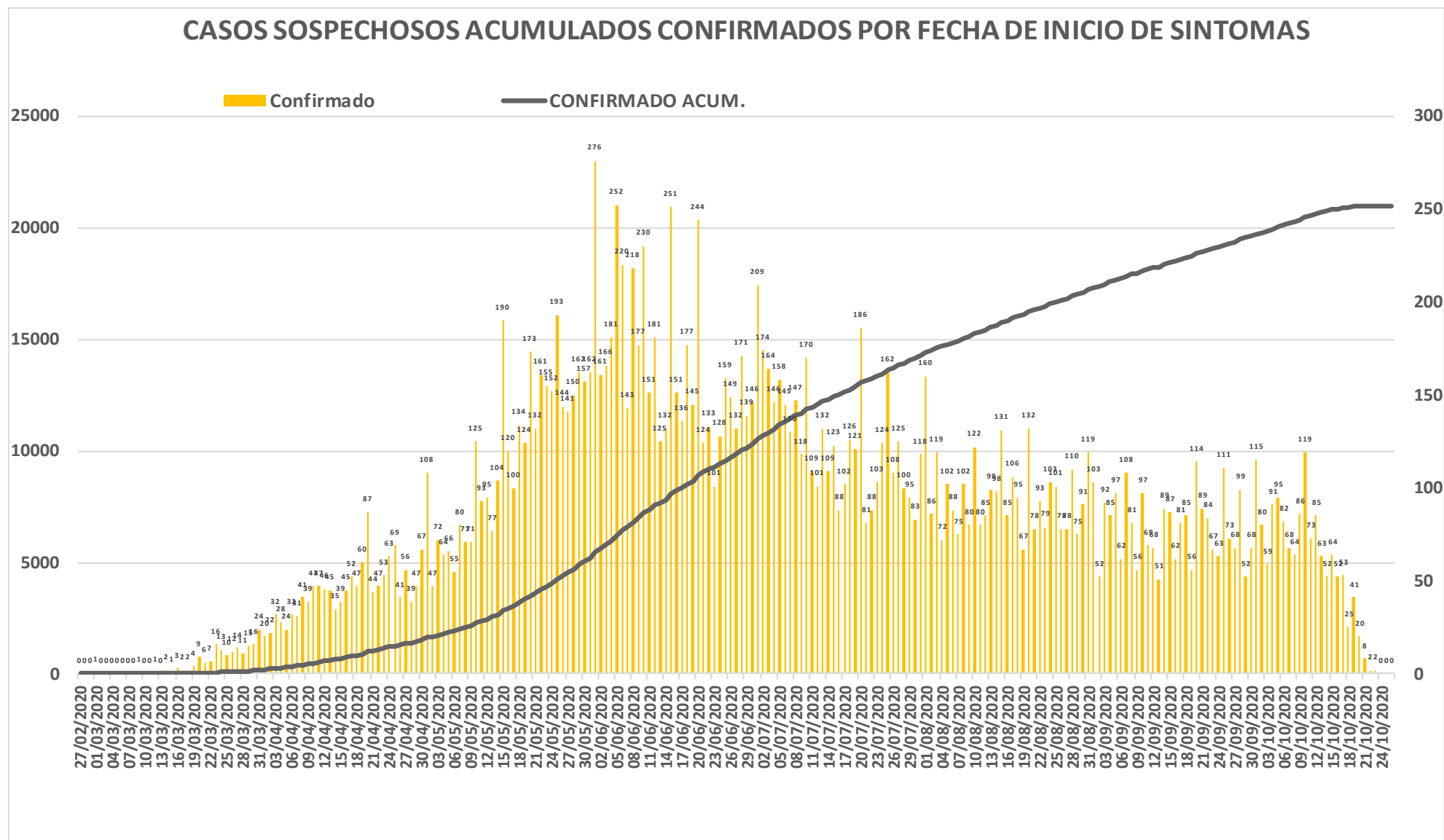
NUEVA NORMALIDAD

966
Nuevos Sospechosos

20,997
Confirmados



COVID-19 Sinaloa: Curva epidémica de casos acumulados Incidentes por fecha de inicio de síntomas.



**NUEVA
NORMALIDAD**

**Confirmados
acumulados
20,997**



COVID-19 Sinaloa: Curva epidémica de casos incidentes por fecha de resultado del LESPS.

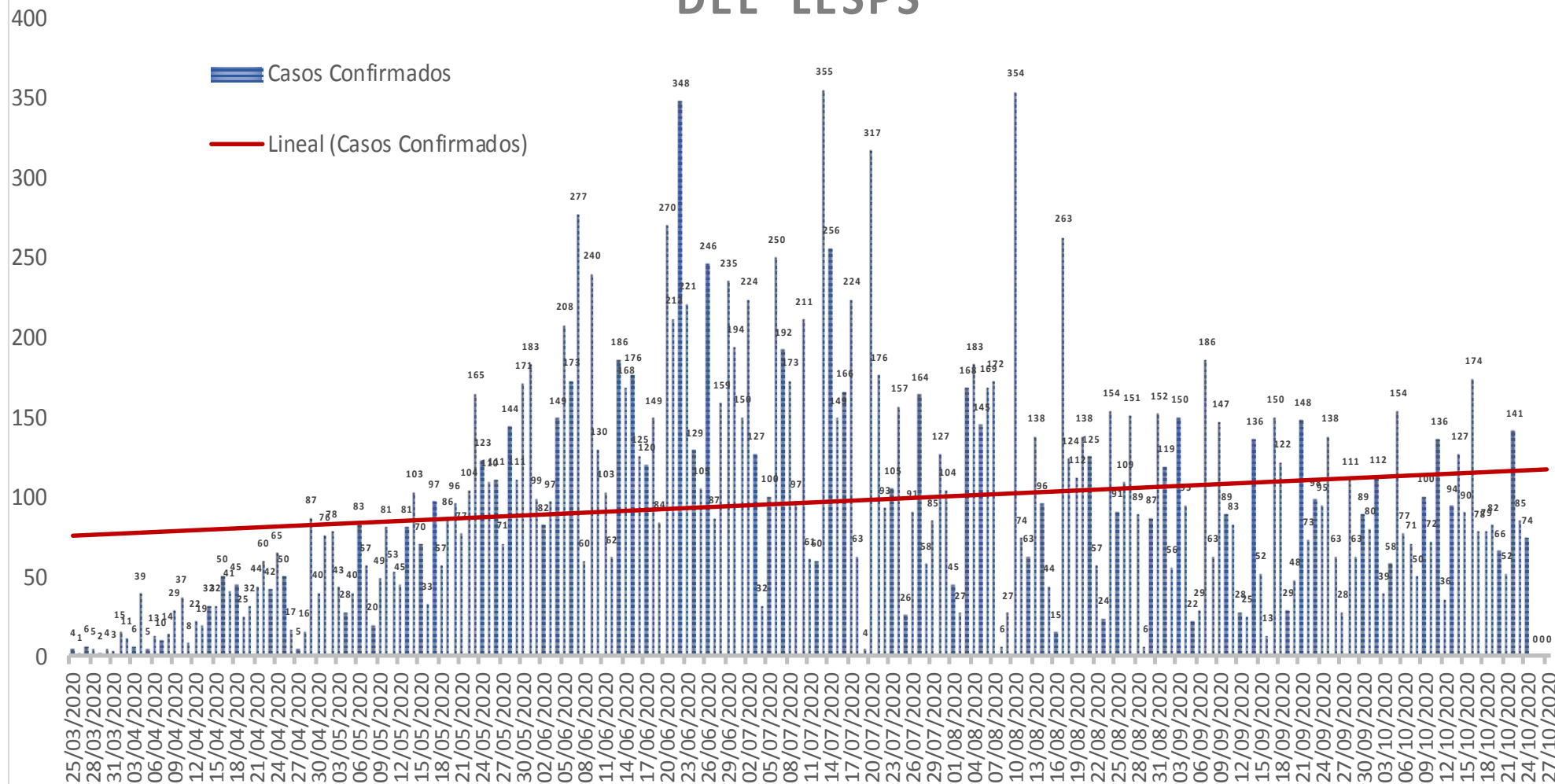
NUEVA NORMALIDAD

Estatal Confirmados acumulados

20,997

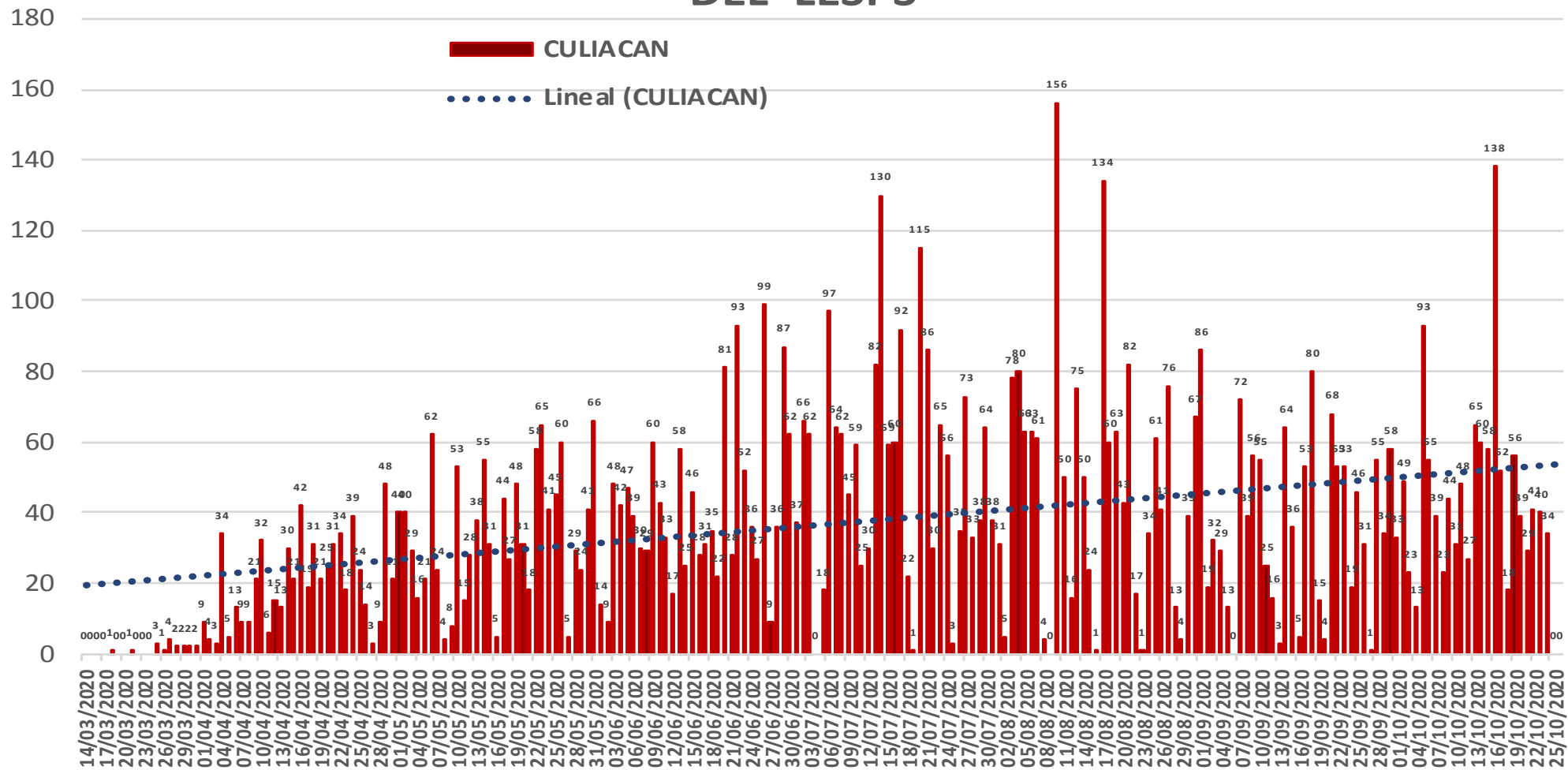


CASOS CONFIRMADOS SEGÚN FECHA DE RESULTADO DEL LESPS



COVID-19 Sinaloa: Curva epidémica de casos incidentes por fecha de resultado del LESPS.

CASOS CONFIRMADOS SEGÚN FECHA DE RESULTADO DEL LESPS



NUEVA
NORMALIDAD

Estatad
Confirmados
acumulados

20,997

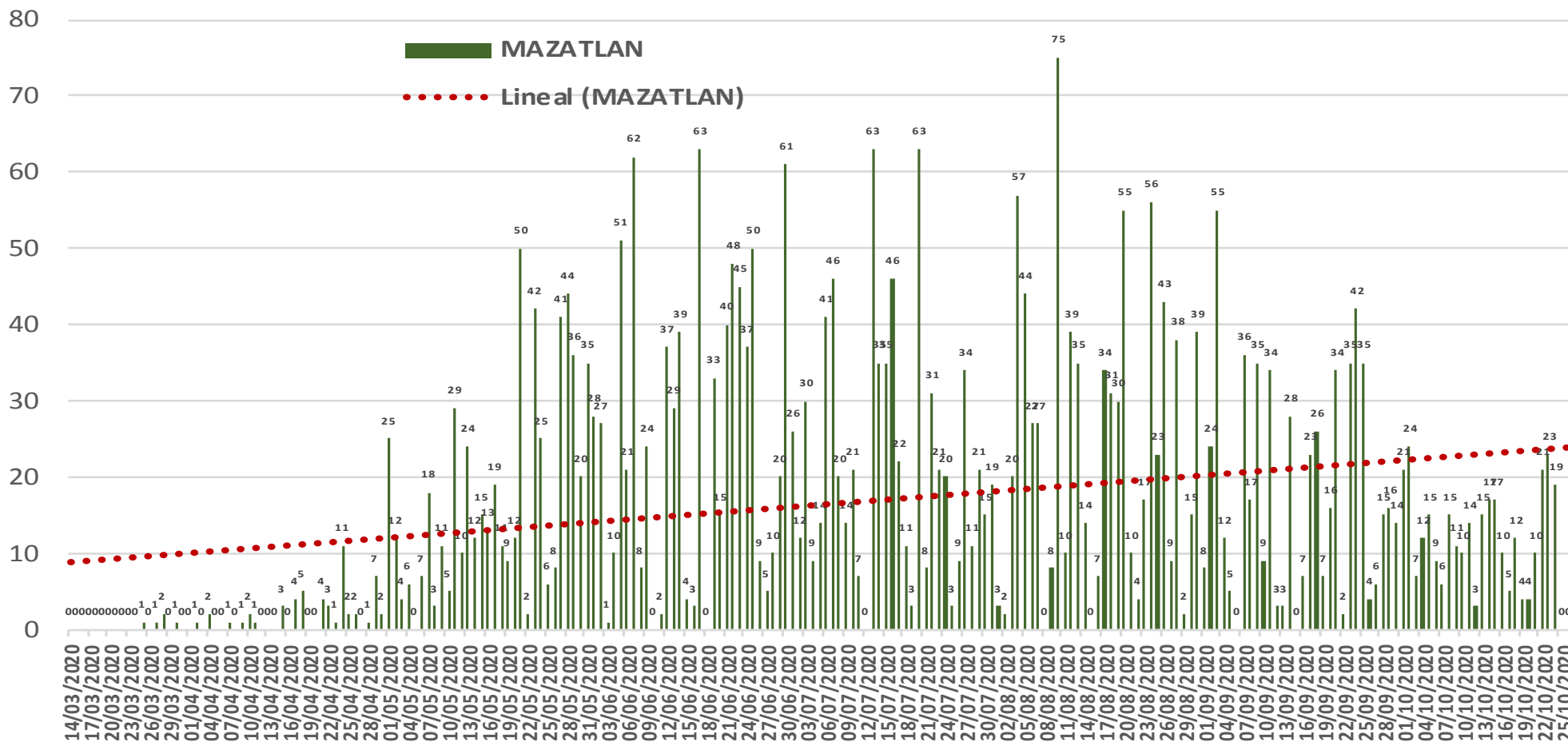
Casos
Confirmados
CULIACAN

8,277



COVID-19 Sinaloa: Curva epidémica de casos incidentes por fecha de resultado del LESPS.

CASOS CONFIRMADOS SEGÚN FECHA DE RESULTADO DEL LESPS



NUEVA NORMALIDAD

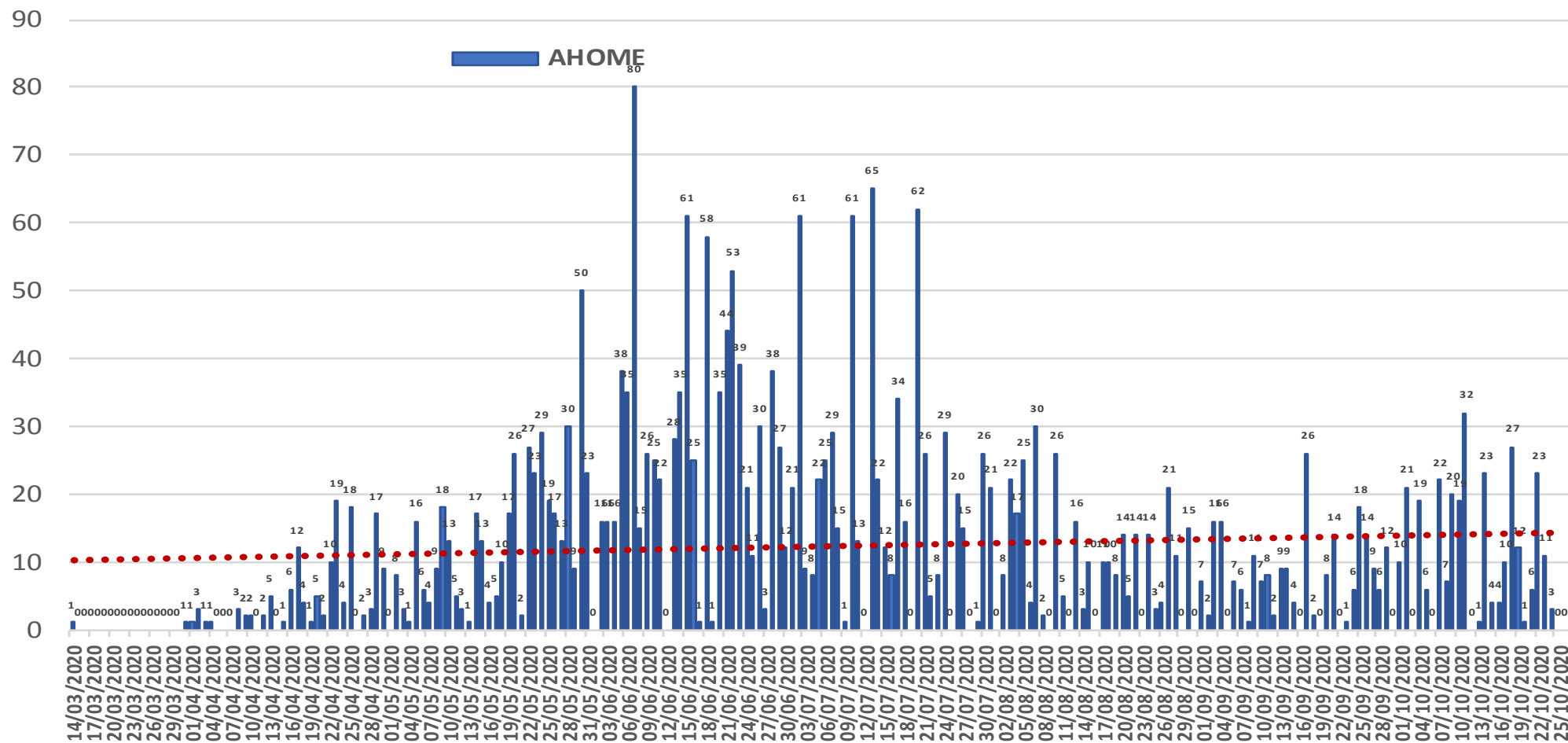
Estatad Confirmados acumulados
20,997

Casos Confirmados MAZATLAN
3,732



COVID-19 Sinaloa: Curva epidémica de casos incidentes por fecha de resultado del LESPS.

CASOS CONFIRMADOS SEGÚN FECHA DE RESULTADO DEL LESPS



NUEVA NORMALIDAD

Estatal Confirmados acumulados

20,997

Casos Confirmados

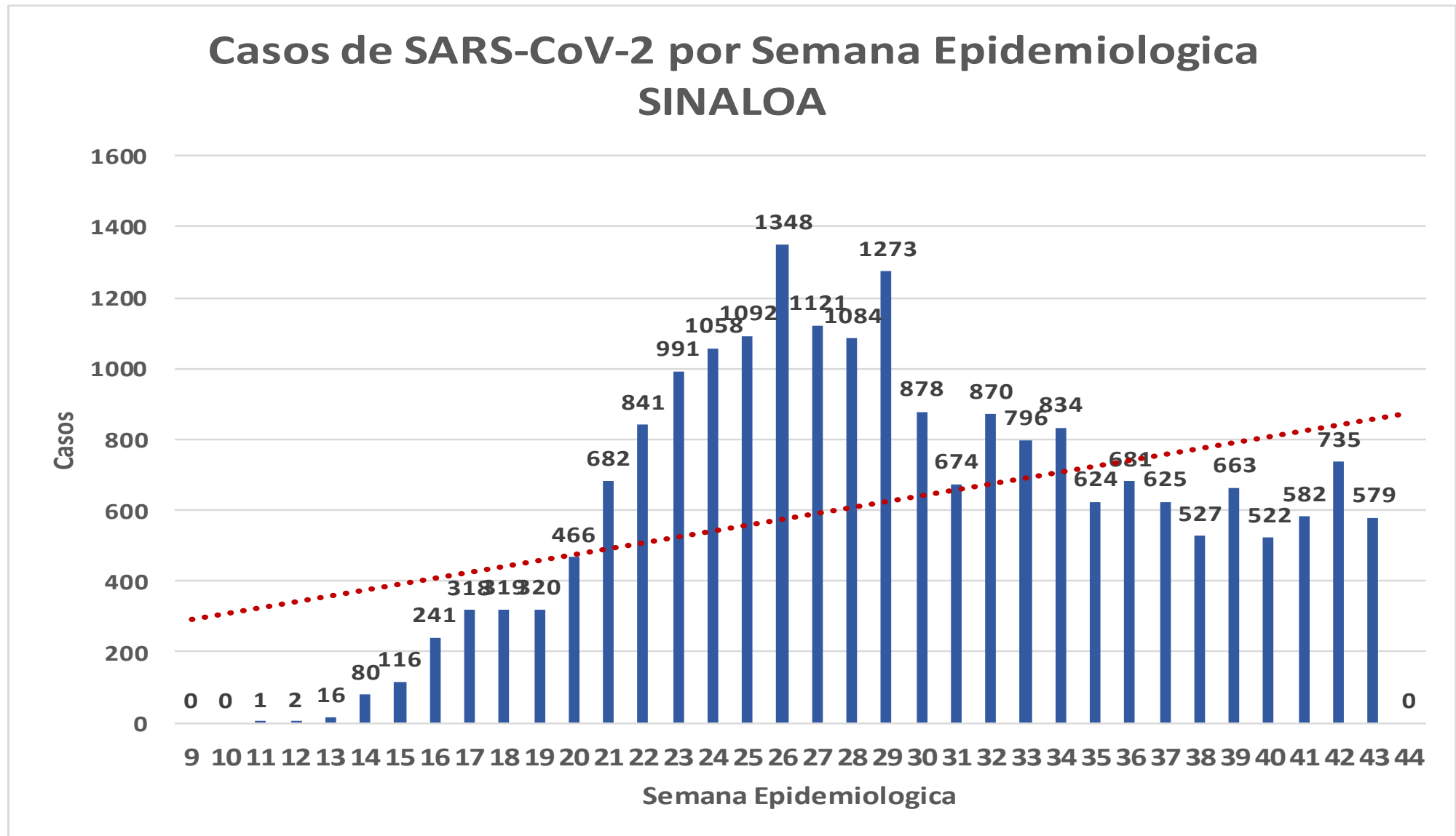
AHOME

2,791



COVID-19 Sinaloa: Curva epidémica de casos incidentes por fecha de resultado del LESPS.

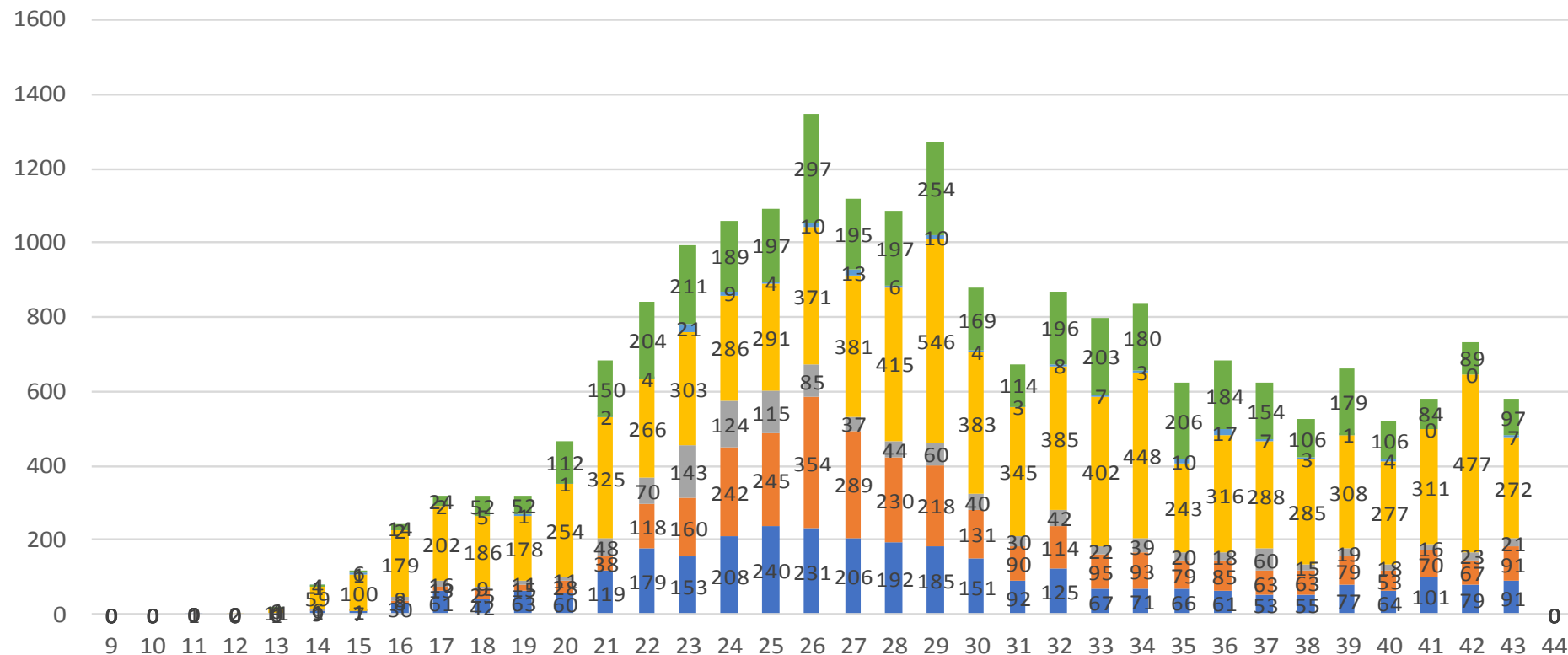
NUEVA NORMALIDAD



COVID-19 Sinaloa: Curva epidémica de casos incidentes por fecha de resultado del LESPS.

Casos SARS-CoV-2 pr Semana epidemiologica y Jurisdicción

- Jurisd. No. 1 Mochis
- Jurisd. No. 2 Guasave
- Jurisd. No. 3 Guamuchil
- Jurisd. No. 4 Culiacan
- Jurisd. No. 5 Elota
- Jurisd. No. 6 Mazatlan



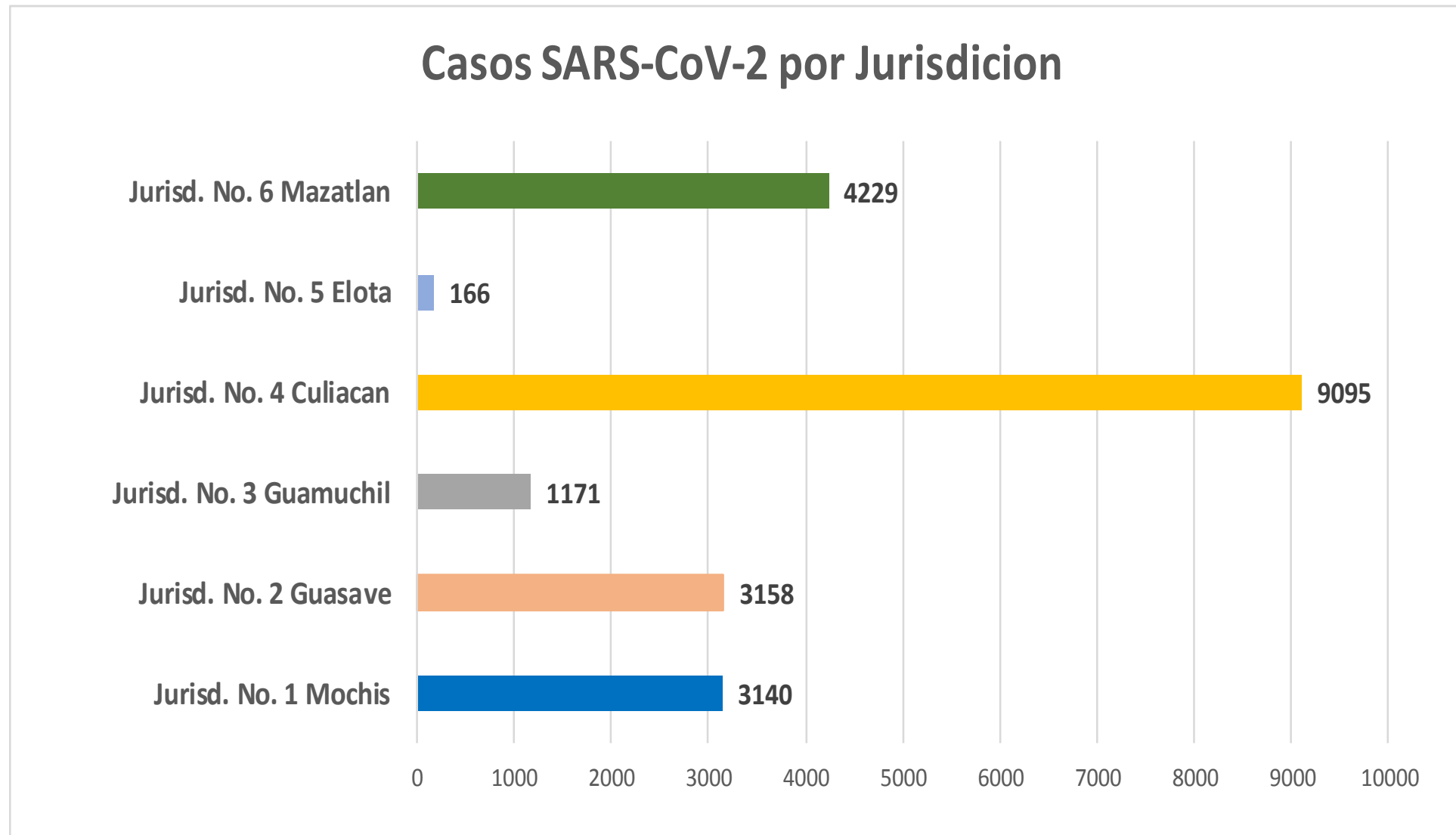
NUEVA NORMALIDAD

Estatad Confirmados acumulados
20,997



COVID-19 Sinaloa: Curva epidémica de casos incidentes por fecha de resultado del LESPS.

**NUEVA
NORMALIDAD**

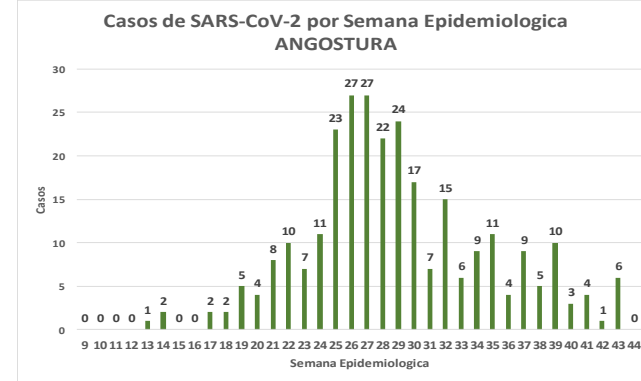
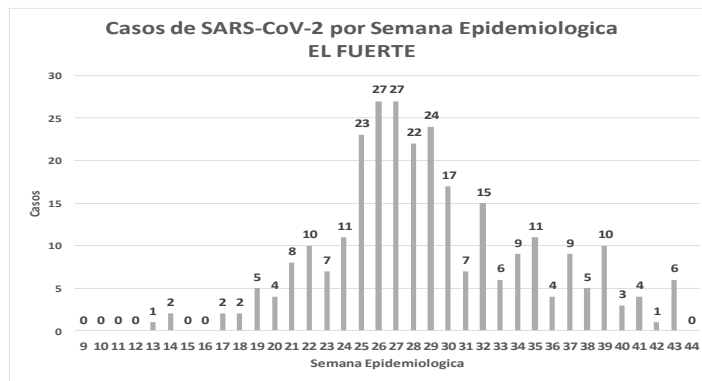
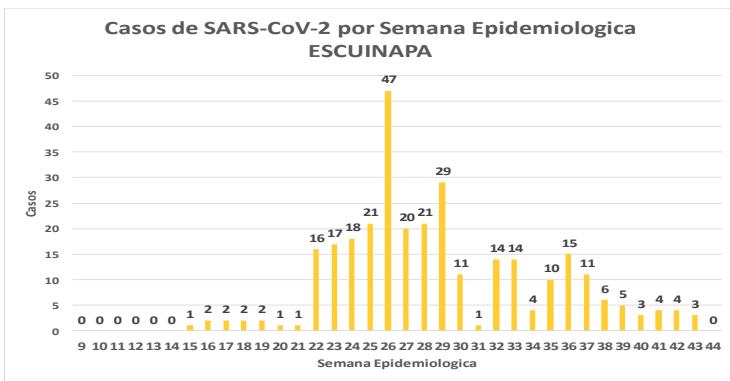
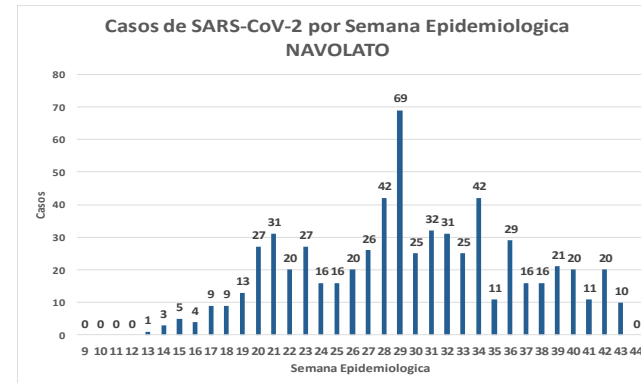
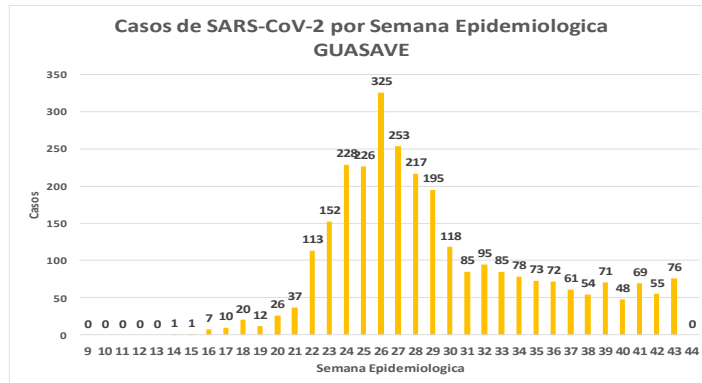
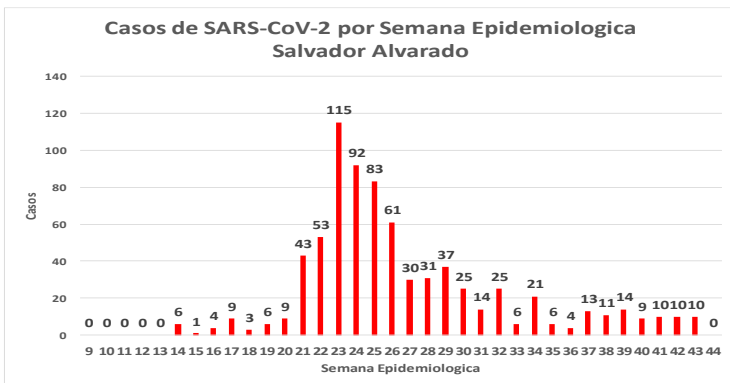
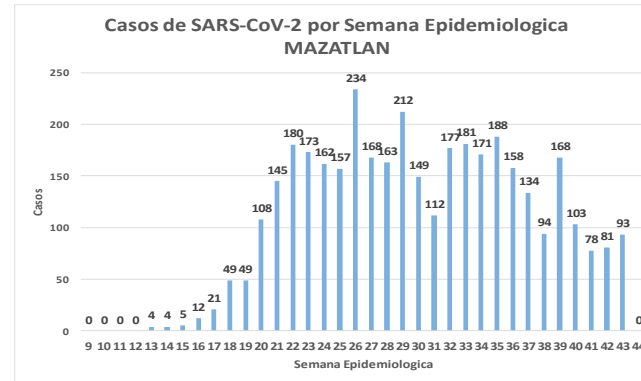
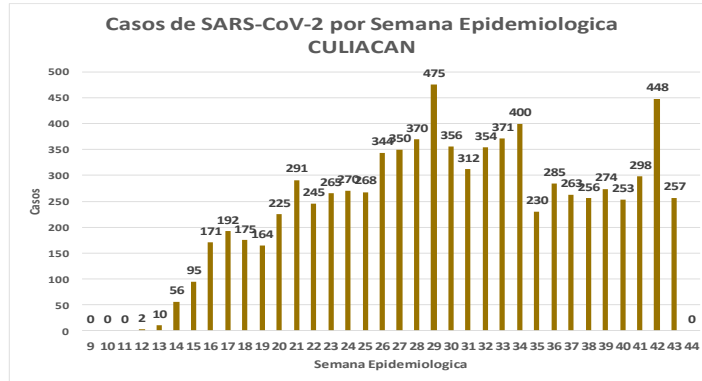
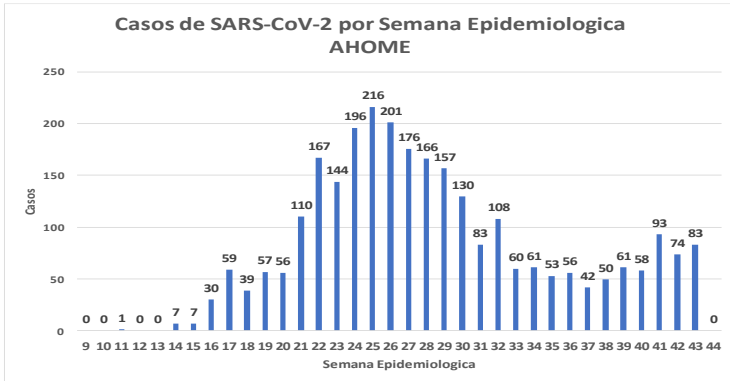


COVID-19 Sinaloa: Comportamiento COVID-19 por Municipio.



SALUD
SECRETARÍA DE SALUD

NUEVA NORMALIDAD



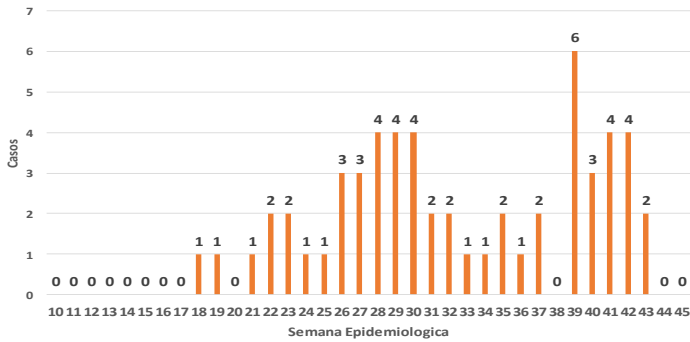
COVID-19 Sinaloa: Comportamiento COVID-19 por Municipio.



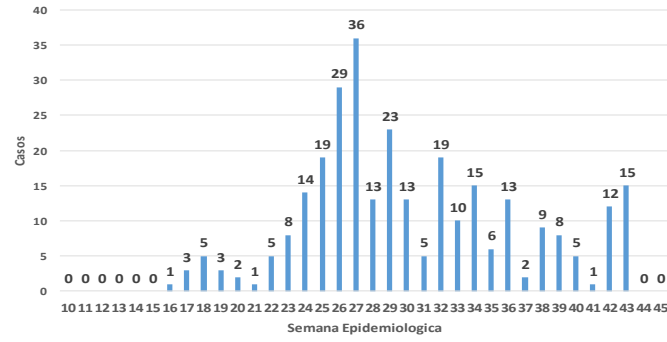
SALUD
SECRETARÍA DE SALUD

NUEVA NORMALIDAD

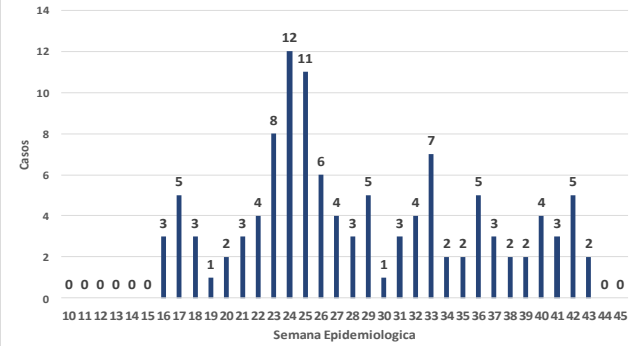
Casos de SARS-CoV-2 por Semana Epidemiológica CHOIX



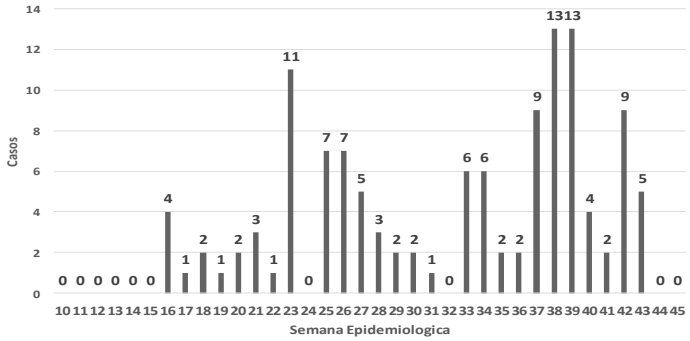
Casos de SARS-CoV-2 por Semana Epidemiológica SINALOA DE LEYVA



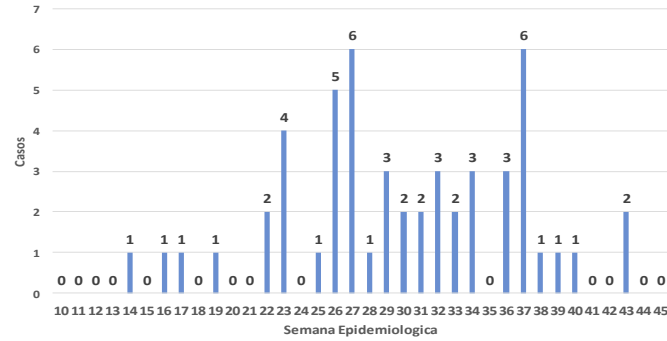
Casos de SARS-CoV-2 por Semana Epidemiológica MOCORITO



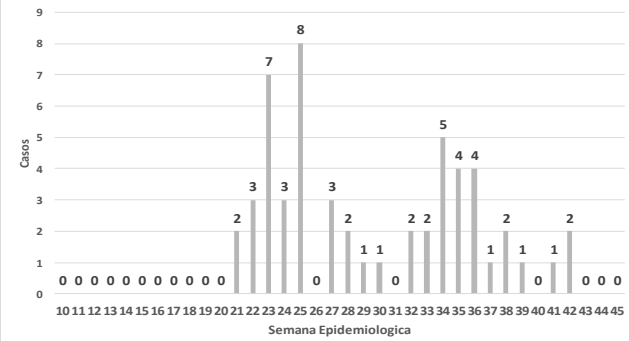
Casos de SARS-CoV-2 por Semana Epidemiológica BADIRAGUATO



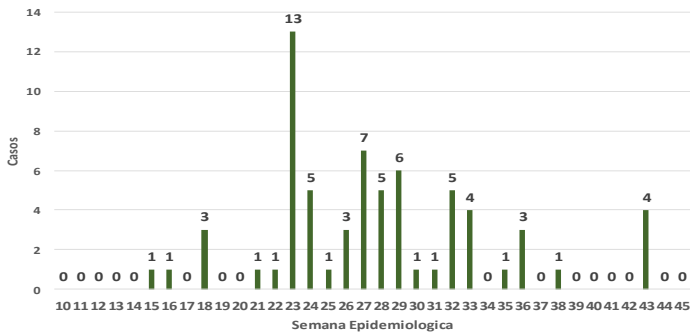
Casos de SARS-CoV-2 por Semana Epidemiológica ELOTA



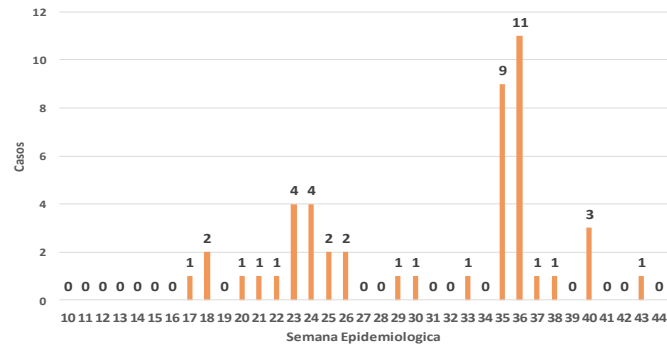
Casos de SARS-CoV-2 por Semana Epidemiológica CONCORDIA



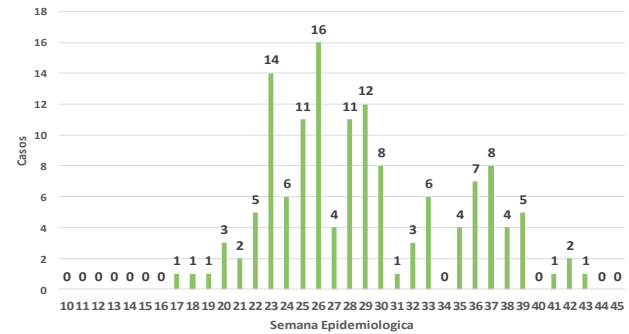
Casos de SARS-CoV-2 por Semana Epidemiológica COSALA



Casos de SARS-CoV-2 por Semana Epidemiológica SAN IGNACIO



Casos de SARS-CoV-2 por Semana Epidemiológica EL ROSARIO



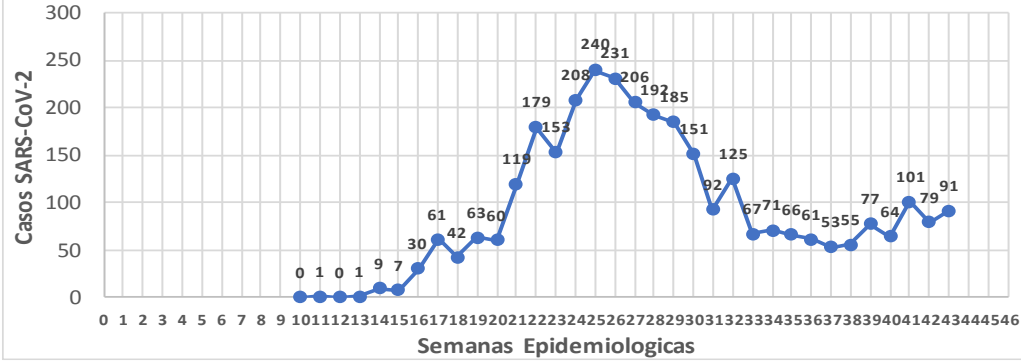
COVID-19 Sinaloa: Comportamiento COVID-19 por JURISDICCION.



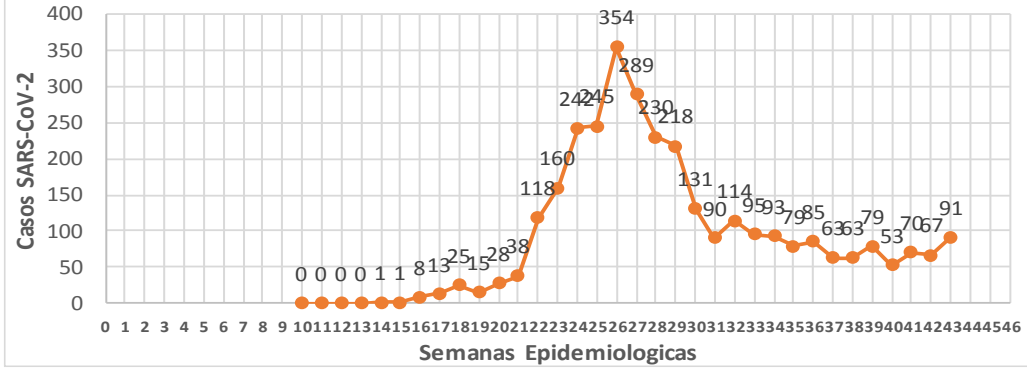
SALUD
SECRETARÍA DE SALUD

NUEVA NORMALIDAD

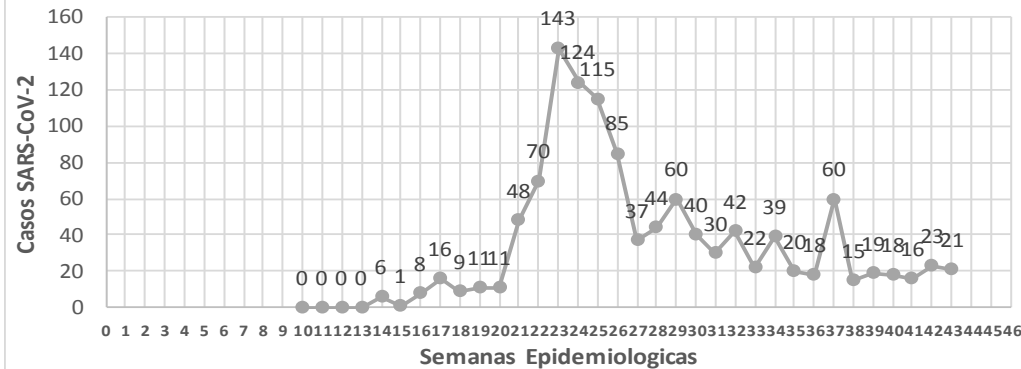
CASOS SARS-CoV-2 por Semana Epidemiologica
JURISDICCION MOCHIS



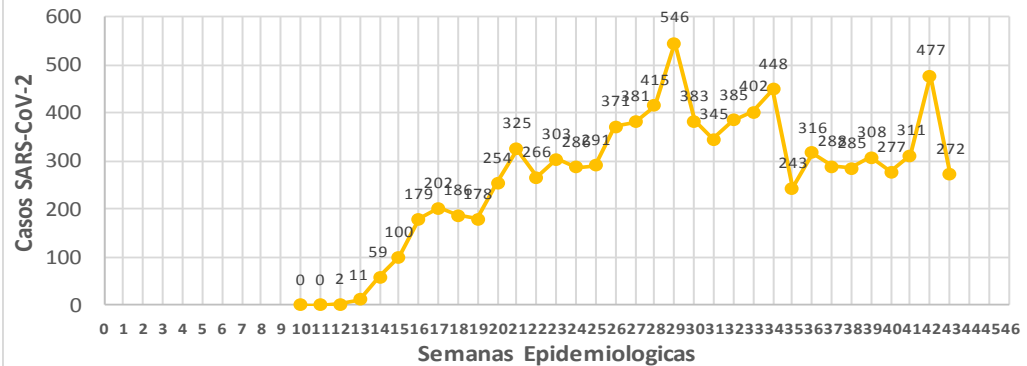
CASOS SARS-CoV-2 por Semana Epidemiologica
JURISDICCION GUASAVE



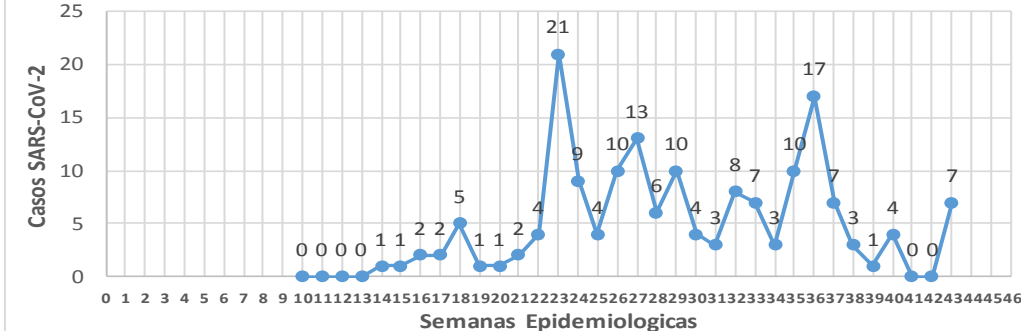
CASOS SARS-CoV-2 por Semana Epidemiologica
JURISDICCION GUAMUCHIL



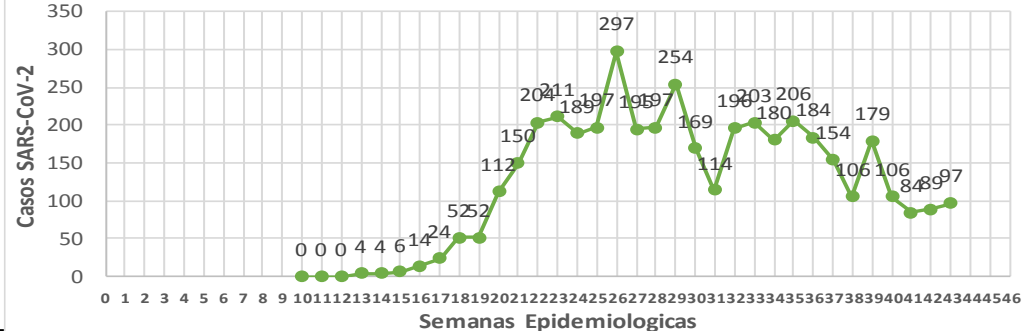
CASOS SARS-CoV-2 por Semana Epidemiologica
JURISDICCION CULIACAN



CASOS SARS-CoV-2 por Semana Epidemiologica
JURISDICCION ELOTA



CASOS SARS-CoV-2 por Semana Epidemiologica
JURISDICCION MAZATLAN



COVID-19 Sinaloa: Total de registros con toma de muestras en Plataforma SISVER.

DATOS TOTALES DE REGISTROS EN PLATAFORMA SISVER

SINALOIA: SOSPECHOSOS POR SECTOR

INSTITUCION	NO ADECUADO	RECHAZADA	NO RECIBIDA	SOSPECHOSOS	TOTAL CON MUESTRA	% SOSPECHOSOS
IMSS	0	350	61	18,394	18,805	45.4%
IMSS-OPORTUNIDADES	0	18	0	506	524	1.3%
ISSSTE	5	62	19	2,114	2,200	5.3%
PRIVADA	7	42	55	1,237	1,341	3.2%
SEDENA	0	8	2	297	307	0.7%
SEMAR	0	11	3	298	312	0.8%
SSA	87	257	29	16,359	16,732	40.4%
PEMEX	0	0	0	6	6	0.0%
ESTATAL	3	9	2	893	907	2.2%
MUNICIPAL	2	1	0	324	327	0.8%
TOTAL	104	758	171	40,428	41,461	100.0%

0.3% 1.8% 0.4% 97.5% 100.0%

41,461 SOSPECHOSOS **21,294** CONFIRMADOS **51.4%**

0.3%	105	DE LOS REGISTROS SIN RESULTADO TIENEN UNA FECHA DE RECEPCION EN LABORATORIO
2.2%	894	SIN RECEPCION EN LABORATORIO Y SIN RESULTADO
2.4%	999	SIN REGISTRO DE RECEPCION EN LABORATORIO
0.3%	104	NO ADECUADAS
1.8%	758	RECHAZADAS
0.4%	171	NO RECIBIDAS
	30	TIENEN MAS DE 72 HORAS DE RECEPCION EN EL LABORATORIO
	23	CORRESPONDEN A REGISTROS CON MAS DE 7 DIAS DE TRANSITO

76.7%

RESULTADO DEFINITIVO EN PLATAFORMA SISVER	
SARS-CoV-2	21,294
NEGATIVO	17,914
NO RECIBIDA	171
INF AH1N1 PMD	97
RECHAZADA	758
B	58
A H3	16
METAPNEUMOVIRUS	9
ENTEROV//RHINOVIRUS	25
CORONA OC43	2
NO ADECUADO	104
INF A	7
CORONA 229E	1
CORONA NL63	1
CORONA HKU1	1
VSR	2
ADENOVIRUS	1
PARAINFLUENZA 3	1
NO SUBTIPIFICADO	0

NUEVA NORMALIDAD



COVID-19 Sinaloa: Total de registros con toma de muestras en Plataforma SISVER.



INFORMACION AL DIA : domingo, 25 de octubre de 2020

SE TOMO MUESTRA PERO SIN RECEPCION EN LABORATORIO

Municipios	IMSS	IMSS-OPORTUNIDADES	ISSSTE	PRIVADA	SEDENA	SEMAR	SSA	PEMEX	ESTATAL	MUNICIPAL	TOTAL
AHOME	156	2	8	12	0	3	22	0	0	0	203
CHOIX	2	0	1	1	0	0	0	0	0	0	4
EL FUERTE	4	4	0	1	0	0	1	0	0	0	10
GUASAVE	90	0	0	11	0	0	15	0	0	0	116
SINALOA	4	0	1	1	0	0	2	0	0	0	8
ANGOSTURA	4	0	2	4	0	0	1	0	0	0	11
MOCORITO	2	0	1	0	0	0	0	0	0	0	3
SALVADOR ALVARADO	8	0	1	1	0	0	3	0	0	0	13
BADIRAGUATO	0	0	0	1	0	0	1	0	0	0	2
CULIACAN	218	0	146	80	0	0	54	0	6	0	504
NAVOLATO	27	0	6	0	0	0	1	0	0	0	34
COSALA	0	0	0	0	0	0	1	0	0	0	1
ELOTA	0	0	1	0	0	0	0	0	0	0	1
SAN IGNACIO	0	0	1	0	0	0	4	0	0	0	5
CONCORDIA	0	0	0	0	0	0	0	0	0	0	0
ESCUINAPA	0	0	0	0	0	0	3	0	0	0	3
MAZATLAN	24	3	1	34	1	5	5	0	0	0	73
ROSARIO	0	0	0	3	0	0	0	0	0	0	3
Total	539	9	169	149	1	8	113	0	6	0	994
Otro Estado	2	0	1	1	1	0	0	0	0	0	5

Municipios	REGISTROS SIN RESULTADO Y TIENEN FECHA DE RECEPCION EN LABORATORIO	TIENEN MAS DE 72 HORAS DE RECEPCION EN EL LABORATORIO Y SIN RESULTADO
AHOME	26	1
CHOIX	0	0
EL FUERTE	0	0
GUASAVE	2	0
SINALOA	2	1
ANGOSTURA	0	0
MOCORITO	0	0
SALVADOR ALVARAD	1	1
BADIRAGUATO	1	0
CULIACAN	62	22
NAVOLATO	1	0
COSALA	0	0
ELOTA	0	0
SAN IGNACIO	1	1
CONCORDIA	0	0
ESCUINAPA	0	0
MAZATLAN	8	3
ROSARIO	0	0
Total	104	29
Otro Estado	1	1

COVID-19 Sinaloa: Unidades de Salud con retraso en Dictaminación ó Confirmación de Defunciones Sospechosas a COVID-19 en Plataforma SISVER.



Información al día: domingo, 25 de octubre de 2020	
UNIDAD MEDICA	DEFUNCIONES PENDIENTES DE CONFIRMAR
HGR 1 CULIACAN	159
HGZMF 3 MAZATLAN	103
HGZMF 32 GUASAVE	41
LOS MOCHIS	32
CLINICA HOSPITAL CULIACAN S. A. DE C. V.	25
DR. M.CARDENAS DE LA VEGA	34
HOSPITAL CIVIL DE CULIACAN	12
HGSMF 30 GUAMUCHIL	14
HOSPITAL GENERAL LOS MOCHIS	12
HGZ 49 LOS MOCHIS	4
HOSPITAL MILITAR REGIONAL DE MAZATLAN, SIN.	7
HGZMF 28 COSTA RICA	6
HOSPITAL GENERAL CULIACAN	4
OPERADORA NUEVA CLINICA SANTA MARIA S.A DE C.V	3
MAZATLAN	3
CLINICA HOSPITAL MARIA DEL MAR	3
UMFH 22 EL DORADO	3
UMF 36 CULIACAN	2
UMF 56 PRADOS	2
UMF 35 CULIACAN	1
UMF 55 CULIACAN	1
HR FUERTE, EL	1
HOSPITAL ANGELES CULIACAN	1
UMF 46 CULIACAN	1
UMFH 11 VILLA JUAREZ	1
SANATORIO CEMSI CHAPULTEPEC	0
HOSPITAL MARINA MAZATLAN	0
HOSPITAL GENERAL ESCUINAPA	1
HGSMF 4 NAVOLATO	1
HR VILLA UNION	1
	478

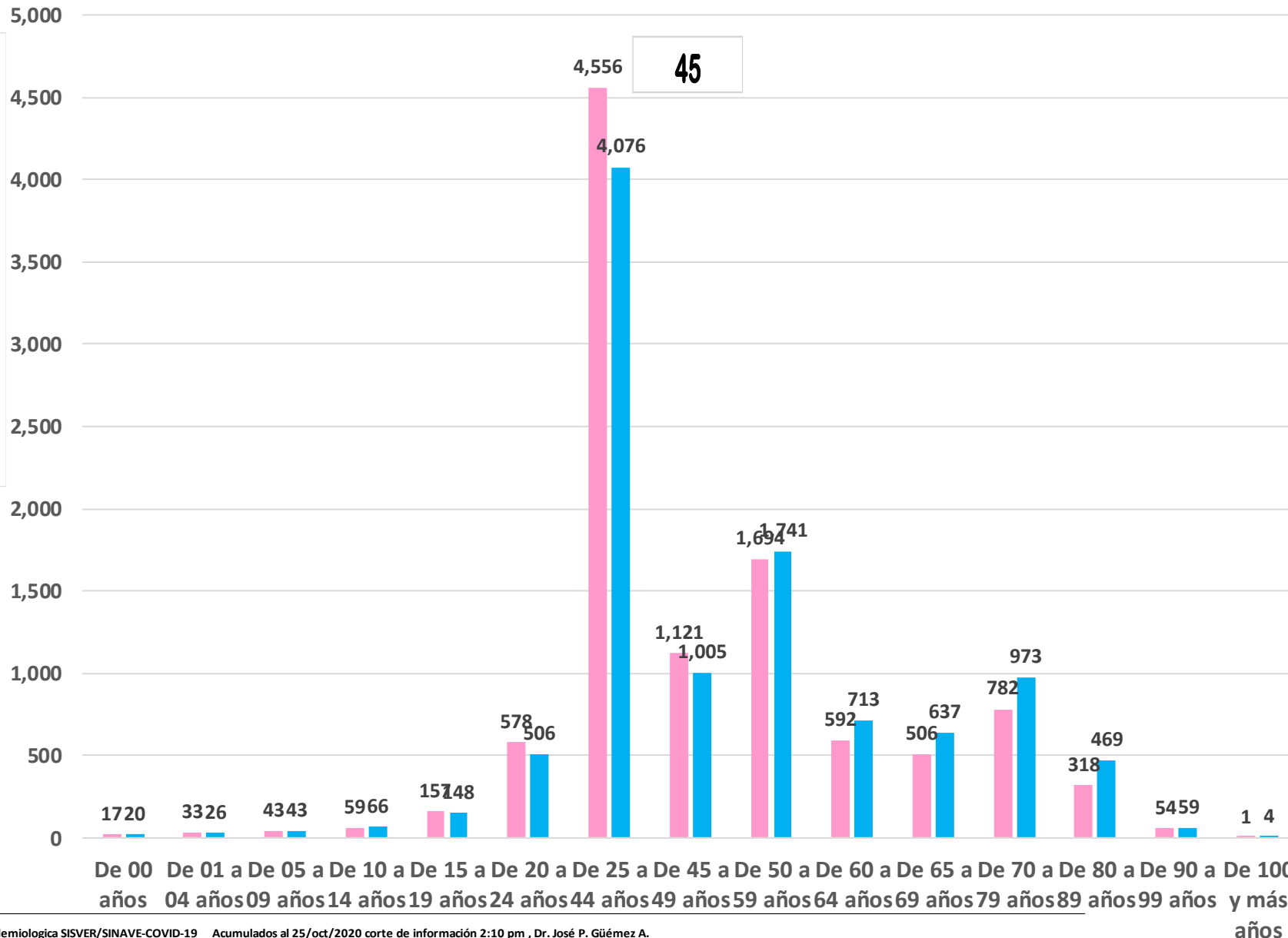
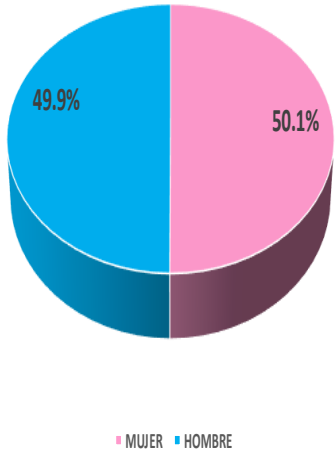
COVID-19, SINALOA: DEFUNCIONES POR ASOCIACION Y DICTAMINACION CLINICA EPIDEMIOLOGICA

CLASIFICACION FINAL DEFUNCIONES	Información hasta: 25/10/2020			TOTAL FINAL
	TOMA DE MUESTRA		TOTAL	
	SI	NO		
CONFIRMADO POR LABORATORIO	3477	0	3,477	3,538
CONFIRMADO POR ASOCIACIÓN	13	33	46	
CONFIRMADO POR DICTAMINACIÓN	0	15	15	
INVALIDO	3	0	3	584
NO REALIZADO	102	0	102	
SOSPECHOSO	31	448	479	
NEGATIVO	952	0	952	952
TOTAL GENERAL	4,578	496	5,074	5,074

COVID-19

Casos Confirmados COVID-19, por Edad y Sexo

CASOS CONFIRMADOS SEGÚN SEXO



NUEVA NORMALIDAD

20,997

Confirmados acumulados



COVID-19 Sinaloa: Casos confirmados por edad y sexo

GRUPOS DE EDAD NOTIFICADOS EN PLATAFORMA POR COVID-19, SINALOA

Grupo de Edad	Sospechosos	%	CASOS (+) COVID-19	%	Defuncion	Letalidad	Hosp- COVID- 19	Indice de Hospitalizaci on	Tasa de Incidencia
De 00 años	279	0.60%	37	0.2%	0	0.0%	17	45.9%	73.6
De 01 a 04 años	359	0.8%	59	0.3%	1	1.7%	18	30.5%	29.0
De 05 a 09 años	370	0.79%	86	0.4%	3	3.5%	20	23.3%	32.7
De 10 a 14 años	471	1.0%	125	0.6%	4	3.2%	15	12.0%	46.0
De 15 a 19 años	1,012	2.16%	305	1.5%	3	1.0%	35	11.5%	110.4
De 20 a 24 años	3,060	6.5%	1,084	5.2%	14	1.3%	77	7.1%	400.6
De 25 a 44 años	20,256	43.23%	8,632	41.1%	220	2.5%	1,074	12.4%	941.9
De 45 a 49 años	4,669	10.0%	2,126	10.1%	207	9.7%	558	26.2%	1,077.0
De 50 a 59 años	7,109	15.17%	3,435	16.4%	633	18.4%	1,486	43.3%	1,053.0
De 60 a 64 años	2,438	5.2%	1,305	6.2%	426	32.6%	814	62.4%	1,069.0
De 65 a 69 años	2,026	4.32%	1,143	5.4%	483	42.3%	840	73.5%	441.9
De 70 a 79 años	3,104	6.6%	1,755	8.4%	940	53.6%	1,439	82.0%	
De 80 a 89 años	1,456	3.11%	787	3.7%	480	61.0%	674	85.6%	
De 90 a 99 años	236	0.5%	113	0.5%	63	55.8%	91	80.5%	
De 100 y más años	9	0.02%	5	0.0%	0	0.0%	2	40.0%	
Total general	46,854	100.0%	20,997	100.0%	3,477	16.6%	7,160	34.1%	665.2

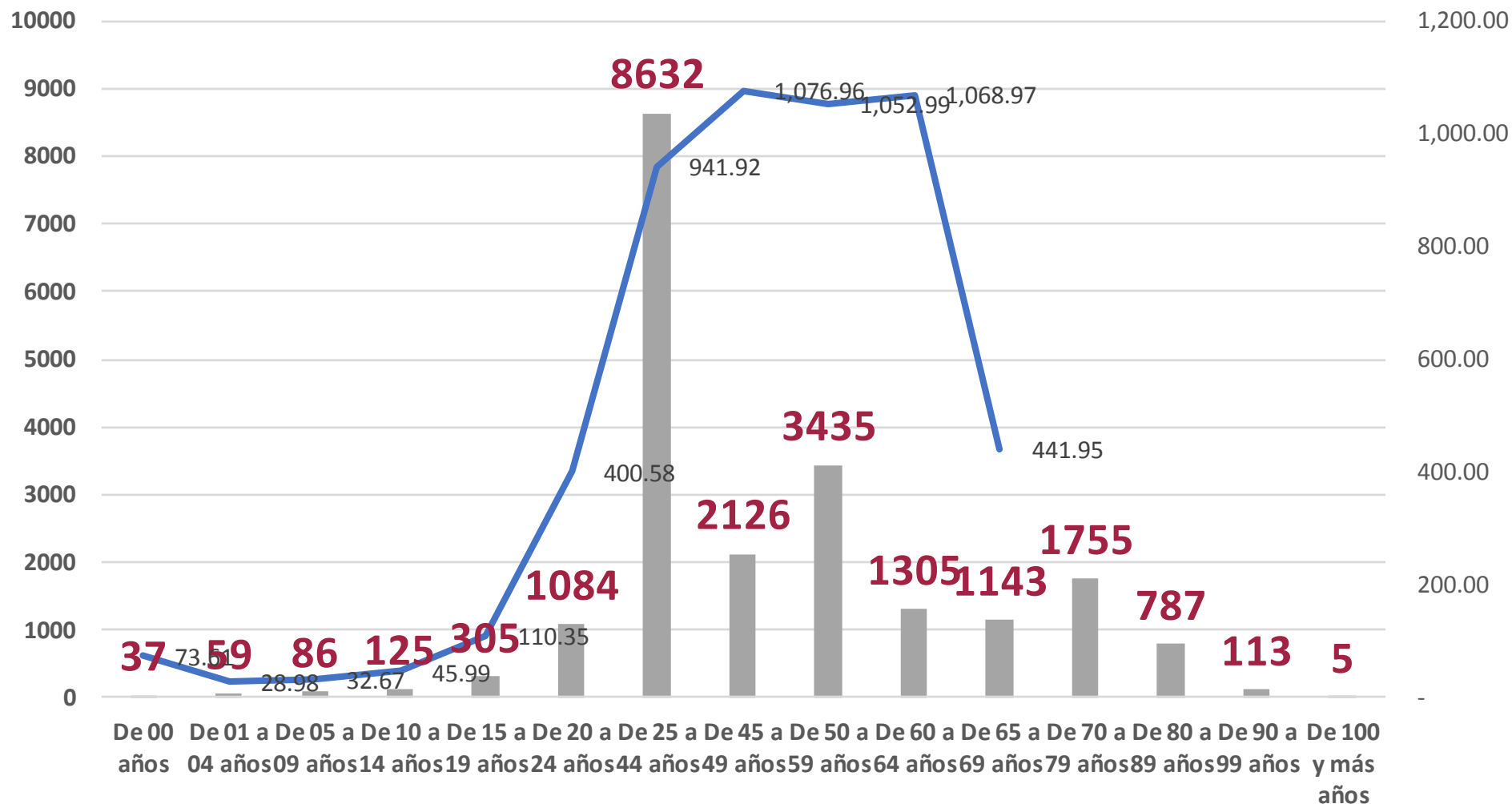
**NUEVA
NORMALIDAD**

Tasa de Letalidad Estatal
16.6%



COVID-19 Sinaloa: Casos confirmados por edad y sexo

Casos Notificados y Confirmados en el Estado de Sinaloa por Grupo de Edad en Plataforma COVID-19



NUEVA NORMALIDAD

Tasa de Incidencia Estatal
665.16
Por 100 mil habt.





COVID-19 Sinaloa: Defunciones acumuladas por edad y sexo

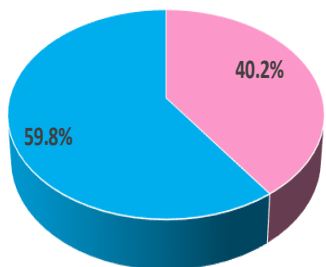
Mediana de edad: 67 años

**NUEVA
NORMALIDAD**

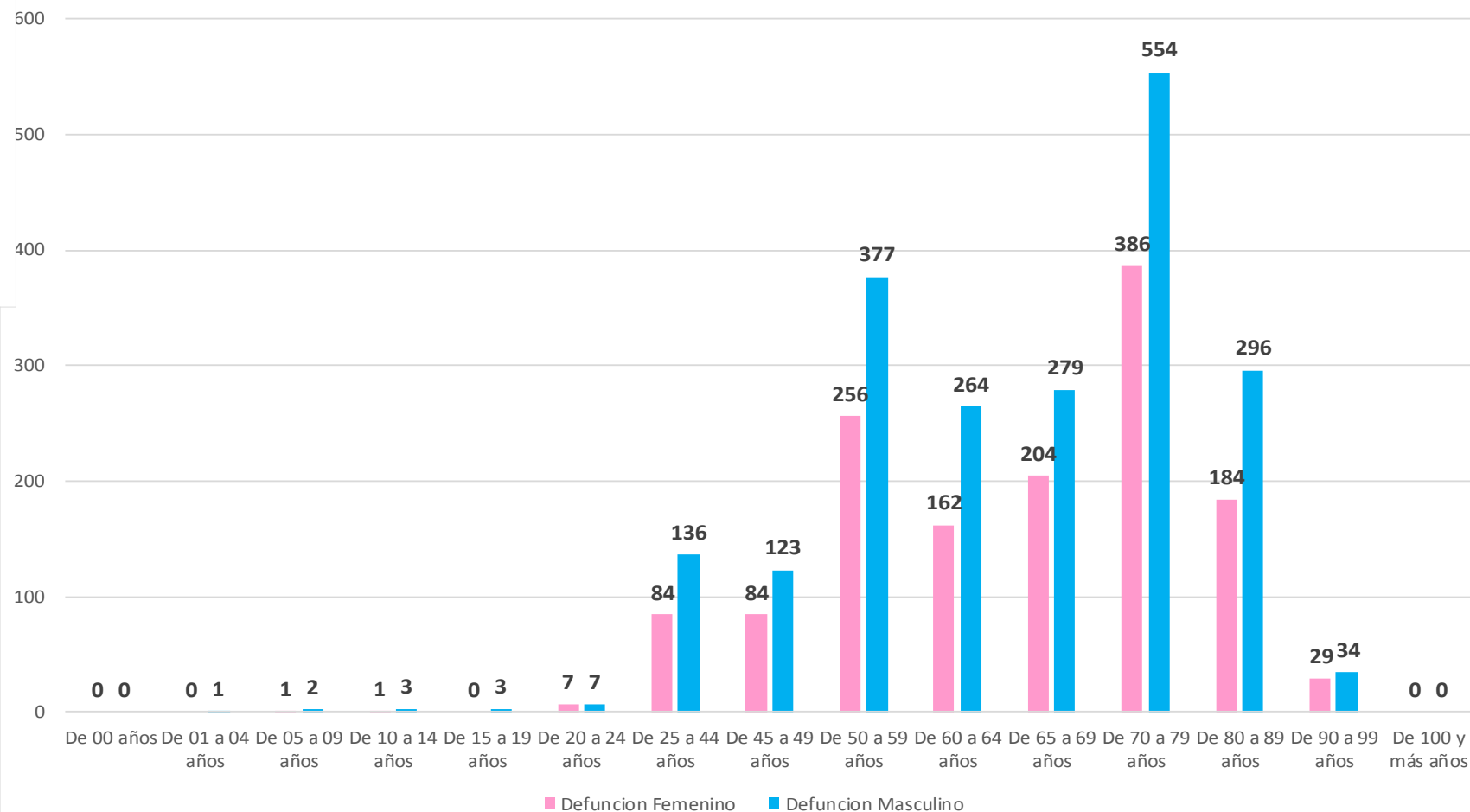
3,477

Defunciones

DEFUNCIONES CONFIRMADAS SEGÚN SEXO



DEFUNCIONES DE CASOS CONFIRMADOS COVID-19, POR EDAD Y SEXO



COVID-19 Sinaloa: Defunciones acumuladas por comorbilidad

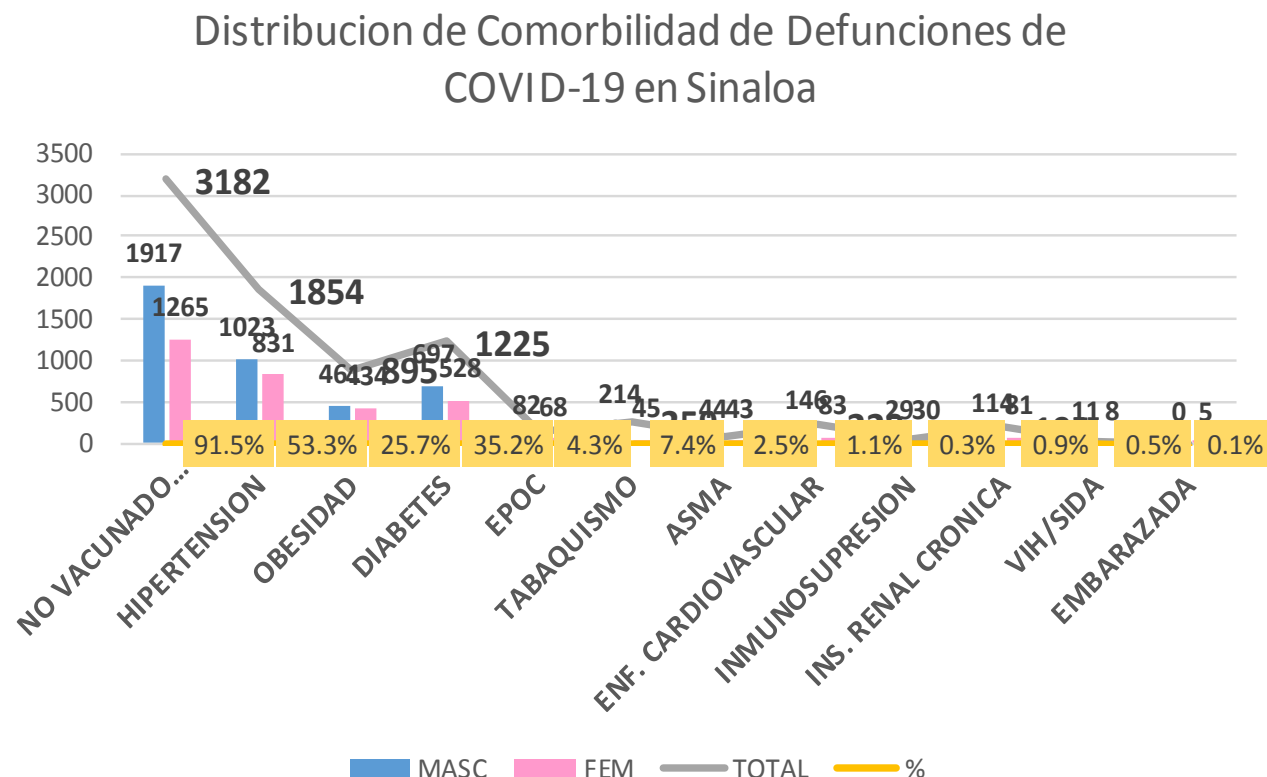
NUEVA
NORMALIDAD

3,477

Defunciones

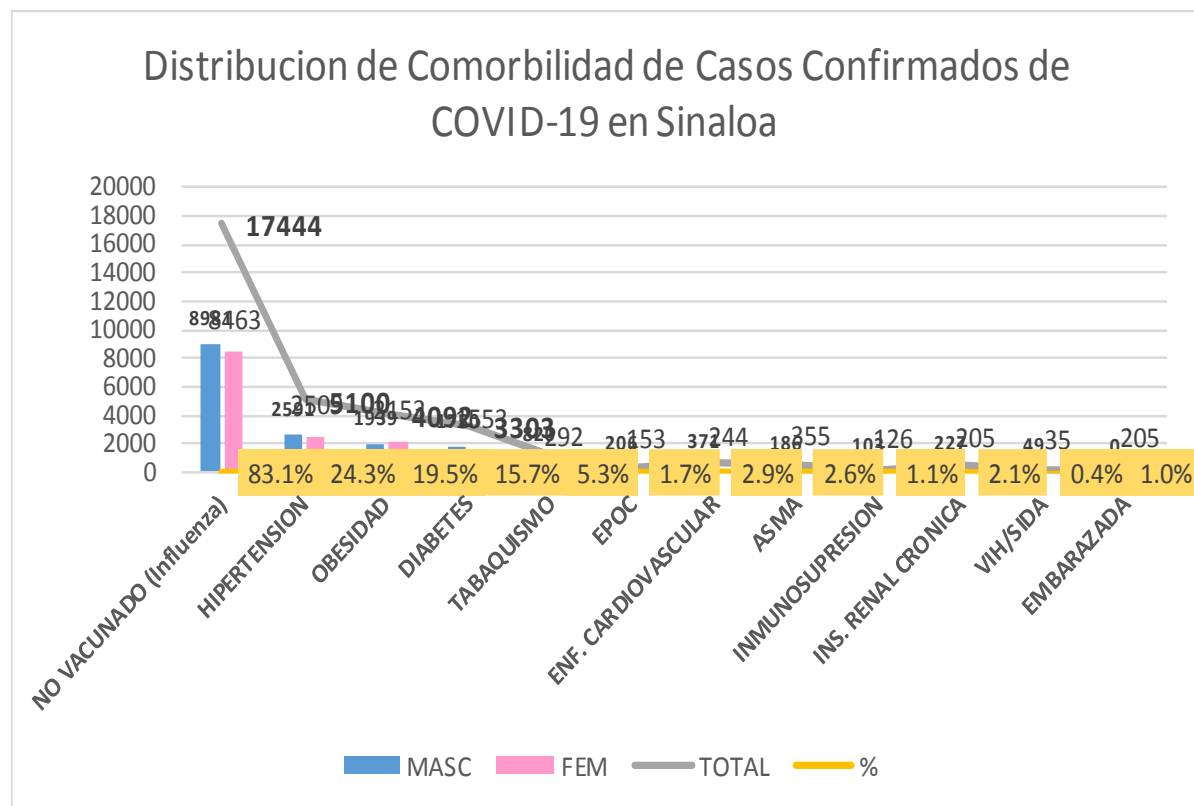


DEFUNCIONES				
	3477	2079	1398	
COMORBILIDAD	MASC	FEM	TOTAL	%
NO VACUNADO (Influenza)	1917	1265	3182	91.5%
HIPERTENSION	1023	831	1854	53.3%
OBESIDAD	461	434	895	25.7%
DIABETES	697	528	1225	35.2%
EPOC	82	68	150	4.3%
TABAQUISMO	214	45	259	7.4%
ASMA	44	43	87	2.5%
ENF. CARDIOVASCULAR	146	83	229	1.1%
INMUNOSUPRESION	29	30	59	0.3%
INS. RENAL CRONICA	114	81	195	0.9%
VIH/SIDA	11	8	19	0.5%
EMBARAZADA	0	5	5	0.1%



COVID-19 Sinaloa: Casos Confirmados por comorbilidad

CASOS CONFIRMADOS				
	20996	10486	10510	
COMORBILIDAD	MASC	FEM	TOTAL	%
NO VACUNADO (Influenza)	8981	8463	17444	83.1%
HIPERTENSION	2591	2509	5100	24.3%
OBESIDAD	1939	2153	4092	19.5%
DIABETES	1750	1553	3303	15.7%
TABAQUISMO	820	292	1112	5.3%
EPOC	206	153	359	1.7%
ENF. CARDIOVASCULAR	371	244	615	2.9%
ASMA	186	355	541	2.6%
INMUNOSUPRESION	103	126	229	1.1%
INS. RENAL CRONICA	227	205	432	2.1%
VIH/SIDA	49	35	84	0.4%
EMBARAZADA	0	205	205	1.0%



NUEVA
NORMALIDAD

Confirmados
acumulados

20,997



COVID-19 Sinaloa: Confirmados y Defunciones acumuladas por Institución

CONFIRMADOS POR INSTITUCION EN PLATAFORMA POR COVID-19, SINALOA

Institucion	Notificados	Confirmados	%	Defunciones
SSA	17,428	7,673	36.5%	764
IMSS	22,166	10,182	48.5%	1,985
IMSS_PR	545	262	1.2%	31
ISSSTE	3,212	1,273	6.1%	429
PEMEX	0	0	0.0%	0
Privados	1,429	482	2.3%	71
SEDENA	386	201	1.0%	33
SEMAR	433	167	0.8%	29
Servicios Estatales	929	549	2.6%	121
Servicios Municipales	326	208	1.0%	14
Universitarios	0	0	0.0%	0
Cruz Roja	0	0	0.0%	0
DIF	0	0	0.0%	0
Total	46,854	20,997	100.0%	3,477

CLASIFICACION DE DEFUNCIONES CONFIRMADAS, NEGATIVAS Y SOSPECHOSAS EN PLATAFORMA COVID-19, SINALOA, AL DIA DE HOY:

Institucion	Defunciones Positivas a COVID-19	Defunciones NEGATIVAS a COVID-19	Defunciones SOSPECHOSAS a COVID-19***
SSA	764	168	17
IMSS	1,985	626	339
IMSS_PR	31	14	2
ISSSTE	429	91	69
PEMEX	0	0	0
Privados	71	7	33
SEDENA	33	7	7
SEMAR	29	3	0
Servicios Estatales	121	17	12
Servicios Municipales	14	0	0
Universitarios	0	0	0
Cruz Roja	0	0	0
DIF	0	0	0
Total	3,477	933	479

*** PENDIENTES DE DICTAMINAR

NUEVA
NORMALIDAD

3,477

Defunciones



COVID-19 Sinaloa: Tipo de Paciente por Evolución Hospitalaria

TIPO DE PACIENTE REG. CONFIRMADO POR COVID-19, SIN

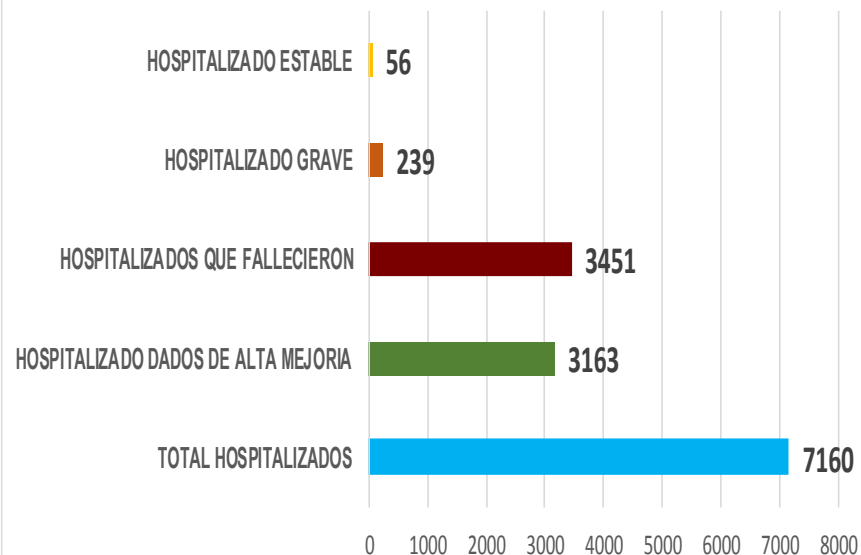
TIPO DE PACIENTE CONFIRMADO POR COVID-19, SINALOA POR EVOLUCION DE GRAVEDAD AL 25/oct/2020		
EVOLUCION HOSPITALARIA	Casos	%
AMBULATORIO	13837	65.9%
HOSPITALIZADO	7160	34.1%
	20997	100.0%

TIPO DE PACIENTE HOSPITALIZADOS Y CONFIRMADO POR COVID-19, SINALOA

		%
TOTAL HOSPITALIZADOS	7160	
HOSPITALIZADO DADOS DE ALTA MEJORIA	3163	44.2%
HOSPITALIZADOS QUE FALLECIERON	3451	48.2%
HOSPITALIZADO GRAVE	239	3.3%
HOSPITALIZADO ESTABLE	56	0.8%

NUEVA
NORMALIDAD

Tipo de paciente Hospitalizado y Confirmado por COVID-19



Casos Hospitalizados Intubados y Positivos a SARS-Cov-2

Total de Casos Intubados	1259	100.0%
Total de Intubados No Grave	1	0.1%
Total de Intubados Grave	23	1.8%
Total de Intubados con Alta Mejoria	203	16.1%
Total de Intubados Fallecidos	1014	80.5%
Total de Intubados Alta Traslado	10	0.8%



COVID-19 Sinaloa: Casos confirmados y Defunciones por Ocupación

NUEVA
NORMALIDAD

3,477

Defunciones

Confirmados
acumulados

20,997



OCUPACIÓN	ESTATAL	
	CASOS CONFIRMADOS COVID-19	DEFUNCIONES COVID-19 ESTATAL
OTROS TRABAJADORES DE LA SALUD	1231	11
MEDICOS	1172	34
ENFERMERAS	1821	10
DENTISTAS	48	1
LABORATORISTAS	108	1
OTROS PROFESIONISTAS	477	24
ESTUDIANTES	651	15
JUBILADO / PENSIONADO	1650	814
GERENTES O PROPIETARIOS DE EMPRESAS O NEGOCIOS	97	14
HOGAR	3326	1016
COMERCIANTES DE MERCADOS FIJOS O AMBULANTES	336	69
CHOFERES	180	39
MAESTROS	270	25
CAMPESINOS	224	80
OBREROS	140	35
OTROS	2589	393
DESEMPLEADOS	1249	439
EMPLEADOS	5427	457

20996

3477

16.6%

DEFUNCIONES EN PERSONAL DE LA SALUD POR GRUPO DE EDAD CON SARS-Cov2							
DEFUNCIONES POR GRUPO DE EDAD CON SARS-Cov2	MEDICOS	ENFERMERAS	OTROS TRABAJADORES DE LA SALUD	LABORATORISTAS	DENTISTAS	Total	%
De 20 a 24 años	0	0	0	0	0	0	0.0%
De 25 a 44 años	4	3	0	0	0	7	12.3%
De 45 a 49 años	3	1	1	0	0	5	8.8%
De 50 a 59 años	6	4	5	1	0	16	28.1%
De 60 a 64 años	9	1	0	0	0	10	17.5%
De 65 a 69 años	7	0	2	0	1	10	17.5%
De 70 a 79 años	4	0	2	0	0	6	10.5%
De 80 a 89 años	1	1	1	0	0	3	5.3%
De 90 a 99 años	0	0	0	0	0	0	0.0%
De 100 y más años	0	0	0	0	0	0	0.0%
Total general	34	10	11	1	1	57	100.0%

59.6% 17.5% 19.3% 1.8% 1.8% 100.0%

COVID-19 Sinaloa: Casos confirmados en personal de la salud por Municipio

CASOS CONFIRMADOS SARS-Cov2 EN PERSONAL DE LA SALUD POR MUNICIPIO							
Municipios	MEDICOS	ENFERMERAS	OTROS TRABAJADORES DE LA SALUD	LABORATORISTAS	DENTISTAS	Total	%
AHOME	203	345	256	22	4	830	18.9%
CHOIX	1	3	4	0	0	8	0.2%
EL FUERTE	9	24	17	2	0	52	1.2%
GUASAVE	96	201	93	11	3	404	9.2%
SINALOA	9	15	5	1	0	30	0.7%
ANGOSTURA	11	16	1	1	0	29	0.7%
MOCORITO	3	4	1	0	0	8	0.2%
SALVADOR ALVARADO	44	58	22	3	0	127	2.9%
BADIRAGUATO	2	1	1	0	0	4	0.1%
CULIACÁN	539	696	537	42	29	1843	42.0%
NAVOLATO	17	90	34	1	2	144	3.3%
COSALÁ	8	4	2	0	1	15	0.3%
ELOTA	4	2	2	0	0	8	0.2%
SAN IGNACIO	0	0	0	0	0	0	0.0%
CONCORDIA	2	2	1	0	0	5	0.1%
ESCUINAPA	20	51	23	1	1	96	2.2%
MAZATLÁN	193	302	229	24	8	756	17.2%
ROSARIO	6	7	2	0	0	15	0.3%
Total	1167	1821	1230	108	48	4374	99.7%
Otro Estado	8	2	2	0	0	12	0.3%

NUEVA NORMALIDAD

3,477

Defunciones

Confirmados acumulados

20,997



COVID-19 Sinaloa: Casos confirmados en personal de la salud por Institución y Grupo de Edad

CASOS CONFIRMADOS SARS-Cov2 EN PERSONAL DE LA SALUD POR INSTITUCION							
INSTITUCION	MEDICOS	ENFERMERAS	OTROS TRABAJADORES DE LA SALUD	LABORATORISTAS	DENTISTAS	Total	%
SSA	475	601	434	33	32	1575	36.0%
IMSS	490	951	663	54	10	2168	49.5%
IMSS_PR	32	31	22	2	1	88	2.0%
ISSSTE	66	145	53	9	3	276	6.3%
PEMEX	0	0	0	0	0	0	0.0%
Privados	34	19	12	5	0	70	1.6%
SEDENA	2	4	6	1	0	13	0.3%
SEMAR	7	18	5	2	2	34	0.8%
*Servicios	53	41	24	2	0	120	2.7%
**Servicios	13	11	12	0	0	36	0.8%
Universitaria	0	0	0	0	0	0	0.0%
Cruz Roja	0	0	0	0	0	0	0.0%
DIF	0	0	0	0	0	0	0.0%
TOTAL	1172	1821	1231	108	48	4380	100.0%

*Servicios Estatales (Hosp. Civil Culiacan)

**Servicios Municipales (Hosp. Maza de Juarez Mazatlan)

CASOS CONFIRMADOS SARS-Cov2 EN PERSONAL DE LA SALUD POR GRUPO DE EDAD							
GRUPO DE EDAD EN PERSONAL DE LA SALUD CON COVID-19	MEDICOS	ENFERMERAS	OTROS TRABAJADORES DE LA SALUD	LABORATORISTAS	DENTISTAS	Total	%
De 20 a 24 años	55	84	67	4	1	211	4.8%
De 25 a 44 años	738	1280	786	63	25	2892	66.0%
De 45 a 49 años	113	240	170	12	6	541	12.4%
De 50 a 59 años	156	195	166	24	12	553	12.6%
De 60 a 64 años	68	13	20	4	2	107	2.4%
De 65 a 69 años	28	5	9	0	2	44	1.0%
De 70 a 79 años	10	3	10	0	0	23	0.5%
De 80 a 89 años	4	1	1	1	0	7	0.2%
De 90 a 99 años	0	1	0	0	0	1	0.0%
De 100 y más años	0	0	0	0	0	0	0.0%
Total general	1172	1822	1229	108	48	4379	100.0%

NUEVA NORMALIDAD

3,477

Defunciones

Confirmados acumulados

20,997





SERVICIOS DE SALUD DE SINALOA

SUBDIRECCIÓN DE VIGILANCIA EPIDEMIOLÓGICA

Situación de la Notificación de Casos y Defunciones en las Diferentes Unidades de Salud

CLUES	INSTIT	NOMBRE DE LA UNIDAD	Notificados	Confirmados	Defunciones Positivas a Sars-CoV-2
SLSSA000024	SSA	HOSPITAL GENERAL LOS MOCHIS	1057	550	211
SLSSA000963	SSA	HOSPITAL INTEGRAL CHOIX	14	7	0
SLSSA002573	SSA	HOSPITAL INTEGRAL VALLE DEL CARRIZO	0	0	0
SLSSA001255	SSA	HOSPITAL GENERAL GUASAVE	396	258	83
SLSSA002136	SSA	HOSPITAL INTEGRAL DE SINALOA DE LEYVA	0	0	0
SLSSA000193	SSA	HOSPITAL INTEGRAL ANGOSTURA	26	19	0
SLSSA001716	SSA	HOSPITAL INTEGRAL MOCORITO	33	16	1
SLSSA018113	SSA	HOSPITAL GENERAL DE GUAMUCHIL	545	318	57
SLSSA000246	SSA	HOSPITAL INTEGRAL BADIRAGUATO	206	94	0
SLSSA000666	SSA	HOSPITAL GENERAL CULIACÁN	1964	835	240
SLSSA002491	SSA	HOSPITAL INTEGRAL NAVOLATO	93	36	0
SLSSA017582	SSA	HOSPITAL INTEGRAL VALLE DE SAN LORENZO	2	0	0
SLSSA018265	SSA	HOSPITAL GENERAL EL DORADO	216	68	2
SLSSA000572	SSA	HOSPITAL INTEGRAL COSALA	184	54	1
SLSSA017570	SSA	HOSPITAL INTEGRAL SAN IGNACIO	1	0	0
SLSSA017594	SSA	HOSPITAL GENERAL LA CRUZ	21	6	0
SLSSA000473	SSA	HOSPITAL INTEGRAL CONCORDIA	27	14	1
SLSSA001873	SSA	HOSPITAL INTEGRAL DE EL ROSARIO	143	74	2
SLSSA002585	SSA	HOSPITAL GENERAL DE MAZATLÁN	553	364	137
SLSSA018253	SSA	HOSPITAL GENERAL ESCUINAPA	390	223	22

TOTAL DE CASOS COVID-19 NOTIFICADOS EN MPIO. DE CULIACAN				12423	5207	1363
MUNICIPIO	CLUES	INSTIT	NOMBRE DE LA UNIDAD	Notificados	Confirmados	Defunciones (Positivas a SARS-CoV-2)
CULIACÁN	SLIMS000131	IMSS	HGR 1 CULIACÁN	4398	2153	697
CULIACÁN	SLIMS000184	IMSS	HGZMF 28 COSTA RICA	741	268	56
CULIACÁN	SLIST000073	ISSSTE	C.M.F. CULIACAN	2	0	0
CULIACÁN	SLIST000085	ISSSTE	DR. MANUEL CARDENAS DE LA VEGA	2219	730	223
CULIACÁN	SLSME000016	SME	HOSPITAL CIVIL DE CULIACÁN	930	549	121
CULIACÁN	SLSMP000365	SMP	CLÍNICA DE REHABILITACIÓN Y ESPECIALIDADES	41	21	1
CULIACÁN	SLSMP000370	SMP	CLÍNICA HOSPITAL CULIACÁN S. A. DE C. V.	229	15	8
CULIACÁN	SLSMP000394	SMP	SANATORIO CEMSI CHAPULTEPEC	43	2	0
CULIACÁN	SLSMP000411	SMP	SANATORIO BATIZ RAMOS	3	1	0
CULIACÁN	SLSMP000440	SMP	OPERADORA NUEVA CLÍNICA SANTA MARÍA S.A DE	79	6	3
CULIACÁN	SLSMP000534	SMP	HOSPITAL ÁNGELES CULIACÁN	664	247	0
CULIACÁN	SLSSA017606	SSA	HOSPITAL DE LA MUJER	257	70	1
CULIACÁN	SLSSA018265	SSA	HOSPITAL GENERAL EL DORADO	216	68	2
CULIACÁN	SLSME000021	SME	-HOSPITAL PEDIATRICO	6	2	0
CULIACÁN	SLSSA002556	SSA	HOSPITAL PEDIATRICO DE SINALOA	553	187	4
CULIACÁN	SLSMP002815	SMP	MEDICA DE LA CIUDAD	78	53	7
CULIACÁN	SLSSA000666	SSA	HOSPITAL GENERAL CULIACÁN	1964	835	240



SERVICIOS DE SALUD DE SINALOA

SUBDIRECCIÓN DE VIGILANCIA EPIDEMIOLÓGICA

Situación de la OCUPACION HOSPITALARIA en los Municipios

Municipios	CAMAS COVID	Casos Acumulados	Defunciones Acumuladas	Hospitalizados Según Plataforma SISVER	PORCENTAJE DE OCUPACION HOSPITALARIA -SINALOA-																															
					23-sep-20	24-sep-20	25-sep-20	26-sep-20	27-sep-20	28-sep-20	29-sep-20	30-sep-20	01-oct-20	02-oct-20	03-oct-20	04-oct-20	05-oct-20	06-oct-20	07-oct-20	08-oct-20	09-oct-20	10-oct-20	11-oct-20	12-oct-20	13-oct-20	14-oct-20	15-oct-20	16-oct-20	17-oct-20	18-oct-20	19-oct-20	20-oct-20	21-oct-20	22-oct-20	23-oct-20	
AHOME	188	2,820	669	1,218	19%	19%	19%	19%	19%	20%	19%	19%	19%	19%	18%	18%	17%	19%	18%	18%	19%	28%	19%	18%	20%	22%	22%	22%	23%	23%	23%	23%	23%	25%	27%	
CHOIX	3	57	7	21	0%	0%	0%	0%	0%	0%	0%	0%	0%	0%	0%	0%	0%	0%	0%	0%	0%	0%	0%	0%	0%	0%	0%	0%	0%	0%	0%	0%	0%	0%	0%	
EL FUERTE	0	283	76	139	0%	0%	0%	0%	0%	0%	0%	0%	0%	0%	0%	0%	0%	0%	0%	0%	0%	0%	0%	0%	0%	0%	0%	0%	0%	0%	0%	0%	0%	0%	0%	
GUASAVE	180	2,879	424	861	14%	14%	12%	12%	12%	14%	12%	13%	13%	15%	15%	13%	13%	12%	12%	12%	11%	14%	14%	14%	13%	14%	14%	14%	14%	14%	14%	13%	12%	12%	13%	
SINALOA	3	306	37	81	0%	0%	0%	0%	0%	0%	0%	0%	0%	0%	0%	0%	0%	0%	0%	0%	0%	0%	0%	0%	0%	0%	0%	0%	0%	0%	0%	0%	0%	0%	0%	
ANGOSTURA	3	298	69	167	0%	0%	0%	0%	0%	0%	0%	0%	0%	0%	0%	0%	0%	0%	0%	0%	0%	0%	0%	0%	0%	0%	0%	0%	0%	0%	0%	0%	0%	0%	0%	
MOCORITO	3	116	37	75	0%	0%	0%	0%	0%	0%	0%	0%	0%	0%	0%	0%	0%	0%	0%	0%	0%	0%	0%	0%	0%	0%	0%	0%	0%	0%	0%	0%	0%	0%	0%	
SALVADOR ALVARADO	64	765	133	332	36%	30%	28%	30%	30%	27%	38%	33%	36%	36%	34%	22%	22%	23%	19%	19%	17%	17%	16%	19%	17%	14%	16%	20%	22%	22%	22%	25%	31%	25%	33%	
BADIRAGUATO	3	123	15	26	0%	0%	0%	0%	0%	0%	0%	0%	0%	0%	0%	0%	0%	0%	0%	0%	0%	0%	0%	0%	0%	0%	0%	0%	0%	0%	0%	0%	0%	0%	0%	0%
CULIACAN	491	8,451	1200	2,479	49%	50%	50%	43%	43%	43%	40%	42%	39%	38%	38%	37%	37%	41%	38%	38%	39%	37%	38%	40%	41%	41%	40%	40%	40%	39%	41%	41%	46%	46%		
NAVOLATO	3	653	124	225	0%	0%	0%	0%	0%	0%	0%	0%	0%	0%	0%	0%	0%	0%	0%	0%	0%	0%	0%	0%	0%	0%	0%	0%	0%	0%	0%	0%	0%	0%	0%	0%
COSALA	3	67	4	10	0%	0%	0%	0%	0%	0%	0%	0%	0%	0%	0%	0%	0%	0%	0%	0%	0%	0%	0%	0%	0%	0%	0%	0%	0%	0%	0%	0%	0%	0%	0%	0%
ELOTA	15	54	13	32	0%	0%	0%	0%	0%	0%	0%	0%	0%	0%	0%	0%	0%	0%	0%	0%	0%	0%	0%	0%	0%	0%	0%	0%	0%	0%	0%	0%	0%	0%	0%	0%
SAN IGNACIO	3	48	12	20	0%	0%	0%	0%	0%	0%	0%	0%	0%	0%	0%	0%	0%	0%	0%	0%	0%	0%	0%	0%	0%	0%	0%	0%	0%	0%	0%	0%	0%	0%	0%	0%
CONCORDIA	3	54	16	25	0%	0%	0%	0%	0%	0%	0%	0%	0%	0%	0%	0%	0%	0%	0%	0%	0%	0%	0%	0%	0%	0%	0%	0%	0%	0%	0%	0%	0%	0%	0%	0%
ESCUINAPA	80	308	54	138	1%	1%	0%	0%	0%	0%	0%	0%	0%	0%	3%	3%	3%	1%	1%	1%	3%	3%	1%	3%	3%	5%	4%	4%	4%	4%	4%	4%	4%	1%	4%	
MAZATLAN	271	3,766	550	1,276	28%	28%	27%	28%	28%	27%	27%	27%	27%	28%	29%	26%	26%	26%	25%	27%	22%	23%	24%	23%	41%	21%	22%	22%	23%	21%	21%	20%	20%	20%	19%	
ROSARIO	3	139	23	64	0%	0%	0%	0%	0%	0%	0%	0%	0%	0%	0%	0%	0%	0%	0%	0%	0%	0%	0%	0%	0%	0%	0%	0%	0%	0%	0%	0%	0%	0%	0%	0%
Total	1319	21,187	3463	7,189	30%	31%	30%	28%	28%	28%	27%	27%	27%	27%	25%	25%	26%	25%	25%	24%	26%	24%	25%	25%	26%	26%	26%	26%	26%	25%	26%	26%	28%	28%		



SERVICIOS DE SALUD DE SINALOA
SUBDIRECCIÓN DE VIGILANCIA EPIDEMIOLÓGICA

**REPORTES POR
JURISDICCION SANITARIA**

PLATAFORMA SISVER

COVID-19 Sinaloa: Casos y Defunciones JURISDICCIÓN MOCHIS



NUEVA NORMALIDAD

752

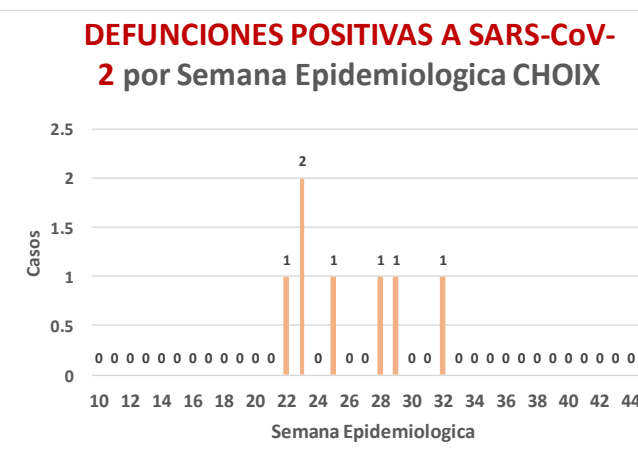
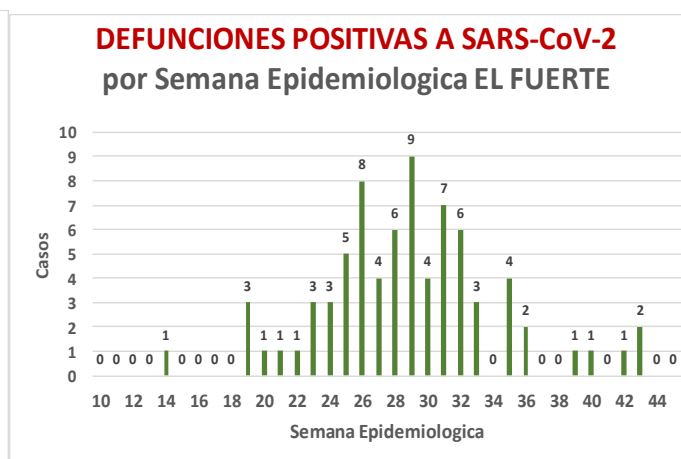
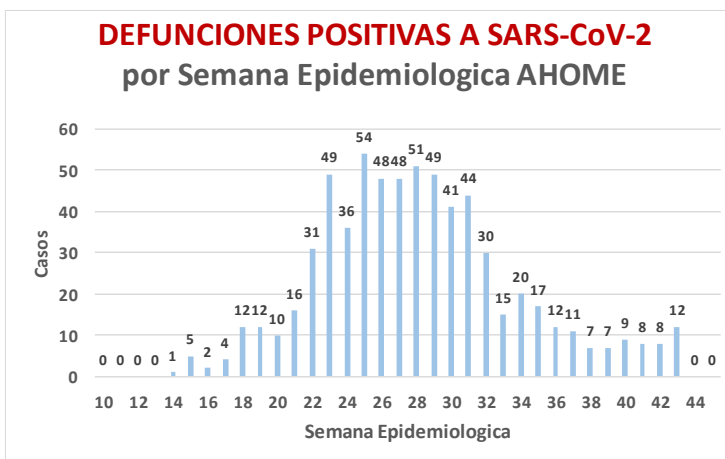
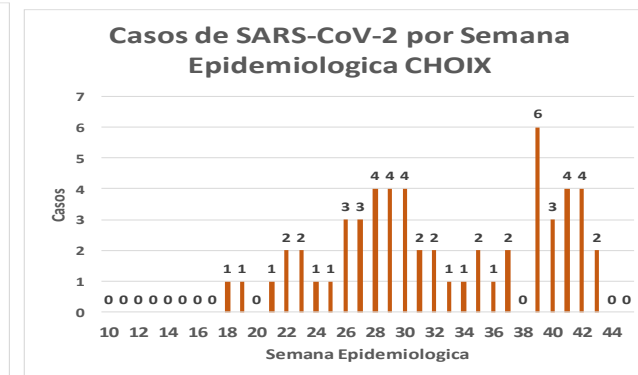
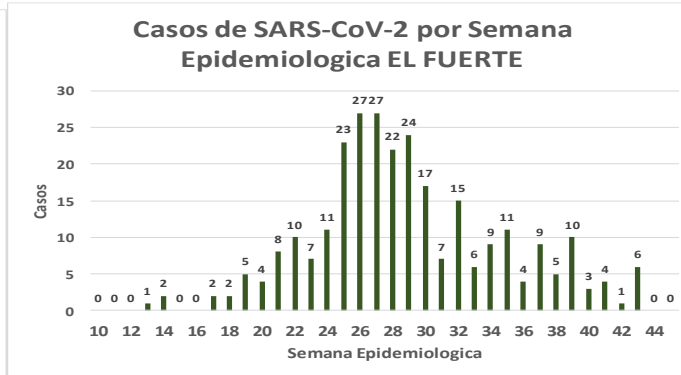
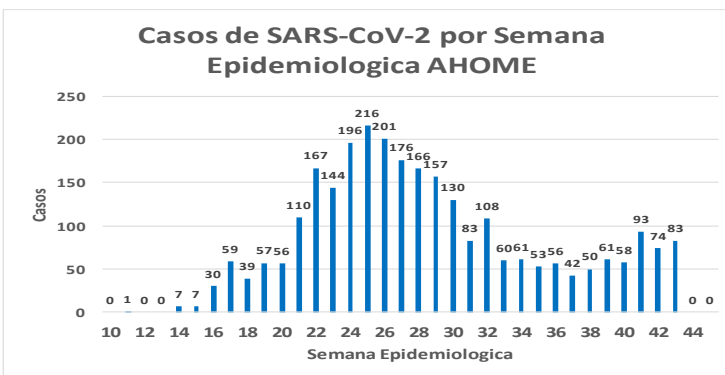
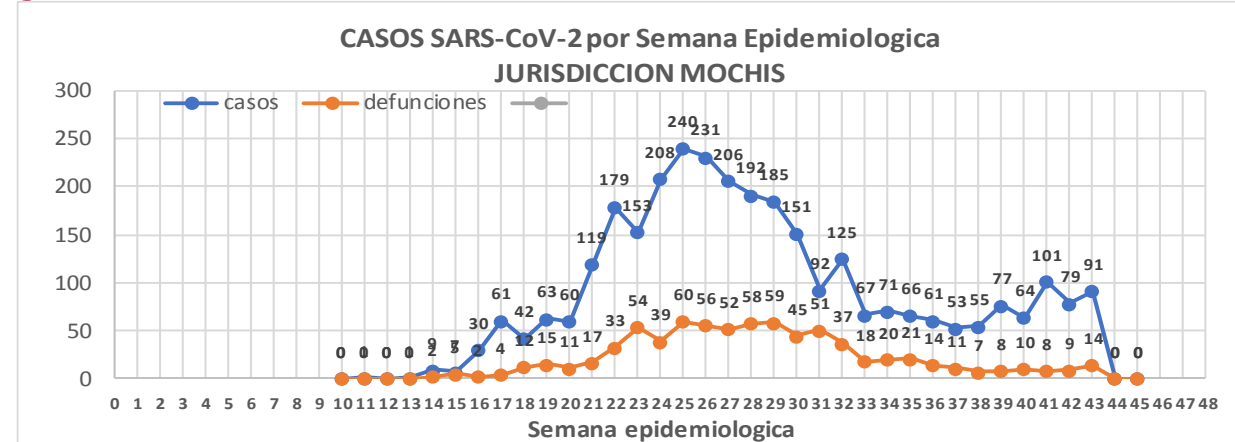
Defunciones Jurisdicción Mochis



Datos actualizados al **domingo, 25 de octubre de 2020**

JURISDICCION SANITARIA	Casos Acum. SARS-CoV-2*	%
Jurisd. No. 1 Mochis	3140	100.0%
AHOME	2801	89.2%
CHOIX	57	1.8%
EL FUERTE	282	9.0%

* Municipio de residencia



COVID-19 Sinaloa: Muestreo de Casos **JURISDICCION MOCHIS**



**NUEVA
NORMALIDAD**

752

**Defunciones
Jurisdicción
Mochis**



JURISDICCION No. 1 , MOCHIS

INSTITUCION	NO ADECUADO	RECHAZADA	NO RECIBIDA	SOSPECHOSOS	TOTAL CON MUESTRA	% SOSPECHOSOS
IMSS	0	39	10	3,021	3,070	48.3%
IMSS-OPORTUNIDADES	0	5	0	276	281	4.4%
ISSSTE	1	7	0	383	391	6.1%
PRIVADA	1	1	0	108	110	1.7%
SEDENA	0	0	0	5	5	0.1%
SEMAR	0	3	1	119	123	1.9%
SSA	14	5	0	2,356	2,375	37.3%
PEMEX	0	0	0	0	0	0.0%
ESTATAL	0	0	0	3	3	0.0%
MUNICIPAL	0	1	0	0	1	0.0%
TOTAL	16	61	11	6,271	6,359	100.0%
	0.3%	1.0%	0.2%	98.6%	100.0%	

RESULTADO DEFINITIVO EN PLATAFORMA SISVER; JUR MOCHIS	
SARS-CoV-2	3160
NEGATIVO	2816
NO RECIBIDA	11
INF AH1N1 PMD	53
RECHAZADA	61
B	15
A H3	1
METAPNEUMOVIRUS	3
ENTEROV//RHINOVIRUS	2
CORONA OC43	0
NO ADECUADO	16
INF A	3
CORONA 229E	0
CORONA NL63	0
CORONA HKU1	0
VSR	1
ADENOVIRUS	0
PARAINFLUENZA 3	0
NO SUBTIPIFICADO	0

INFORMACION AL DIA : domingo, 25 de octubre de 2020

SE TOMO MUESTRA PERO SIN RECEPCION EN LABORATORIO

Municipios	IMSS	IMSS-OPORTUNIDADES	ISSSTE	PRIVADA	SEDENA	SEMAR	SSA	PEMEX	ESTATAL	MUNICIPAL	TOTAL
AHOME	156	2	8	12	0	3	22	0	0	0	203
CHOIX	2	0	1	1	0	0	0	0	0	0	4
EL FUERTE	4	4	0	1	0	0	1	0	0	0	10
TOTAL JURISDICCION	162	6	9	14	0	3	23	0	0	0	217

COVID-19 Sinaloa: Informe ejecutivo: JURISDICCIÓN MOCHIS

Unidades de Salud que han reportado en SISVER

MUNICIPIO	CLUES	SECTOR	UNIDAD	Defunciones en la Semana Epidemiológica			Total Defunciones Asociadas a SarsCov-2	Casos confirmados en la Semana Epidemiológica			Total de Casos Confirmados	Tasa letalidad X 100 (D/G)*100	Lugar Letalidad	PRUEBAS REALIZADAS en la Sem Epidemiologica			INDICE DE POSITIVIDAD	Lugar de Índice de Positividad	
				SEM EPI NUM-42	SEM EPI NUM-43	Aumento		SEM EPI NUM-42	SEM EPI NUM-43	Aumento				SEM EPI NUM-42	SEM EPI NUM-43	Aumento			
AHOME	SLMPO00831	PRIVADA	CLINICA ANGELES	0	0	0	0	0	0	0	1	0.00	12	0	0	0	-	-	
AHOME	SLMPO00032	PRIVADA	CLINICA SANTA MARIA	0	0	0	0	0	0	0	1	0.00	12	0	0	0	-	-	
AHOME	SLIMS000015	IMSS	HGP 2 LOS MOCHIS	0	0	0	2	0	1	1	66	3.03	8	0	6	6	16.67	7	
AHOME	SLIMS000020	IMSS	HGZ 49 LOS MOCHIS	7	12	5	465	20	25	5	1,232	37.74	5	30	52	22	48.08	4	
AHOME	SLMPO00114	PRIVADA	HOSPITAL FATIMA	0	0	0	22	0	0	0	58	37.93	4	0	0	0	-	-	
AHOME	SLMPO00155	PRIVADA	HOSPITAL GENERAL CENTRO MEDICO DE LOS MOCHIS	0	1	1	2	0	1	1	3	66.67	1	0	1	1	100.00	1	
AHOME	SLSSA000024	SSA	HOSPITAL GENERAL LOS MOCHIS	2	0	-2	211	7	4	-3	550	38.36	3	16	18	2	22.22	6	
AHOME	SLIST000015	ISSSTE	LOS MOCHIS	0	0	0	112	4	5	1	300	37.33	6	7	10	3	50.00	2	
AHOME	SLSSA000036	SSA	LOS MOCHIS	0	0	0	0	0	0	0	0	-	-	0	0	0	-	-	
AHOME	SLSSA017332	SSA	OFICINAS JURISDICCIONALES	0	0	0	2	19	4	-15	460	0.43	11	111	25	-86	16.00	8	
AHOME	SLMPO00061	PRIVADA	SALUD INTEGRAL SINALOENSE C.S.	0	0	0	4	0	0	0	13	30.77	7	3	1	-2	0.00	9	
AHOME	SLSMA000010	SEMAR	SANATORIO NAVAL DE TOPOLOBAMPO	0	0	0	1	1	1	0	70	1.43	10	3	2	-1	50.00	2	
AHOME	SLIMS000085	IMSS	UMF 5 TOPOLOBAMPO	0	0	0	0	0	0	0	6	0.00	12	0	0	0	-	-	
AHOME	SLIMS000032	IMSS	UMF 37 LOS MOCHIS	0	0	0	8	27	47	20	411	1.95	9	65	106	41	44.34	5	
AHOME	SLIMS000044	IMSS	UMFH 6 AHOME	0	0	0	0	0	0	0	2	0.00	12	0	0	0	-	-	
AHOME	SLIMS000073	IMSS	UMFH 13 SAN MIGUEL	0	0	0	1	0	0	0	2	50.00	2	0	0	0	-	-	
AHOME	SLIMS000476	IMSS	UMFH 33 EL CARRIZO	0	0	0	0	0	0	0	0	-	-	0	0	0	-	-	
AHOME	SLIMS000061	IMSS	UMFH 7 HIGUERA	0	0	0	0	0	0	0	6	0.00	12	0	0	0	-	-	
TOTAL MPIO. AHOME				9	13	4	830	78	88	10	3181	26.09		235	221	-14	39.82		
CHOIX	SLSSA018352	SSA	CENTRO DE SALUD CHOIX	0	0	0	0	3	1	-2	18	0.00	1	8	5	-3	20.00	8	
CHOIX	SLSSA000963	SSA	HOSPITAL INTEGRAL CHOIX	0	0	0	0	0	0	0	7	0.00	1	0	0	0	-	-	
TOTAL MPIO. CHOIX				0	0	0	0	3	1	-2	25	0.00		8	5	-3	20.00		
EL FUERTE	SLIMO000576	IMSS-OPC	HR FUERTE, EL	0	1	1	21	0	3	3	154	13.64	2	1	7	6	42.86	-	
EL FUERTE	SLIMS000266	IMSS	UMF 14 SANTA ROSA	0	0	0	1	0	0	0	2	50.00	1	0	0	0	-	-	
EL FUERTE	SLIMS000522	IMSS	UMF 43 SAN BLAS	0	0	0	0	0	0	0	1	0.00	3	0	0	0	-	-	
TOTAL MPIO. EL FUERTE				0	1	1	22	0	3	3	157	14.01		1	7	6	42.86		
TOTAL JURISDICCION 1, MOCHIS				9	14	5	852	81	92	11	3,363	25.33			244	233	-11	39.48	

NUEVA NORMALIDAD

INDICE DE POSITIVIDAD
39.48

TASA DE LETALIDAD
25.33



COVID-19 Sinaloa: Casos y Defunciones **JURISDICCIÓN CULIACÁN**



SALUD
SECRETARÍA DE SALUD

NUEVA NORMALIDAD

1339

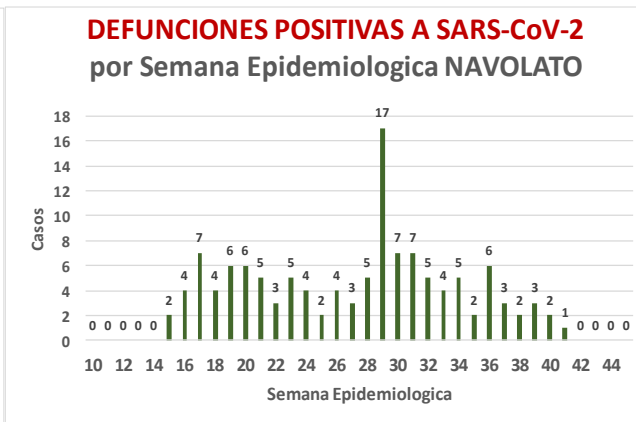
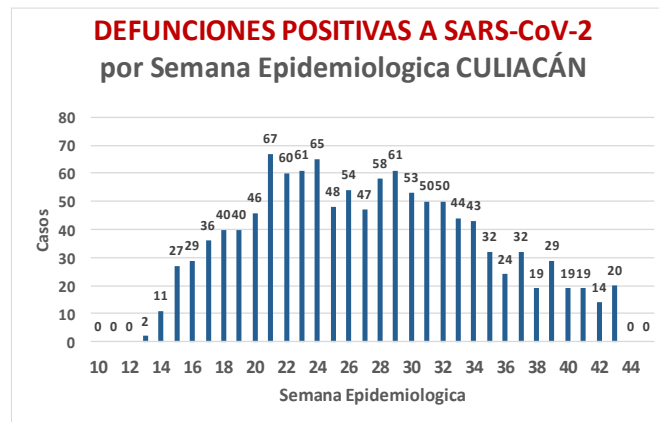
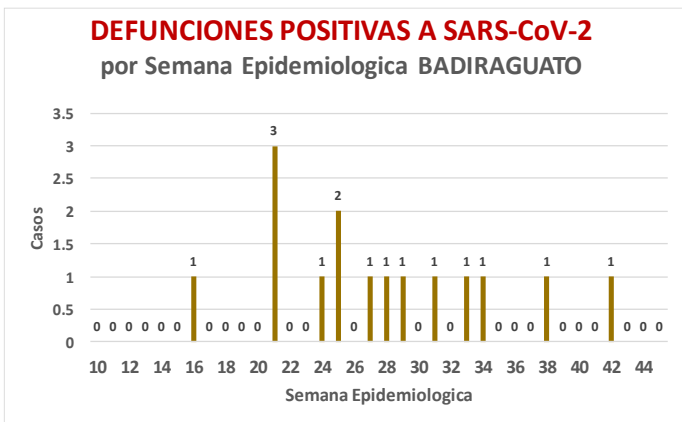
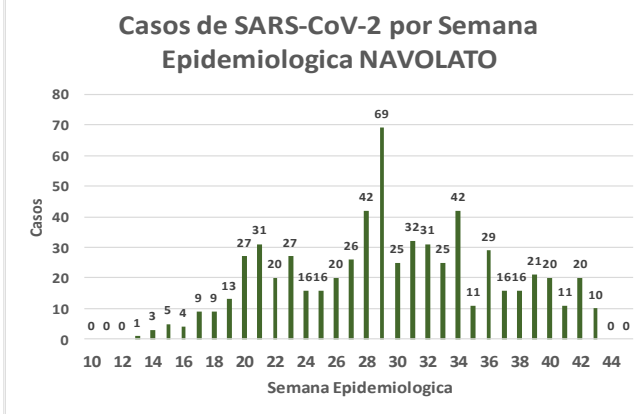
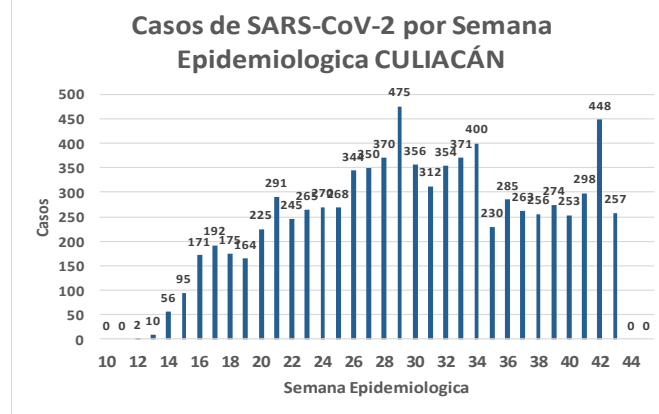
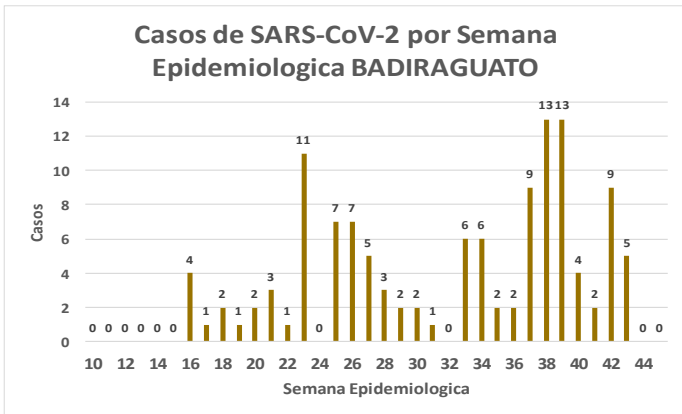
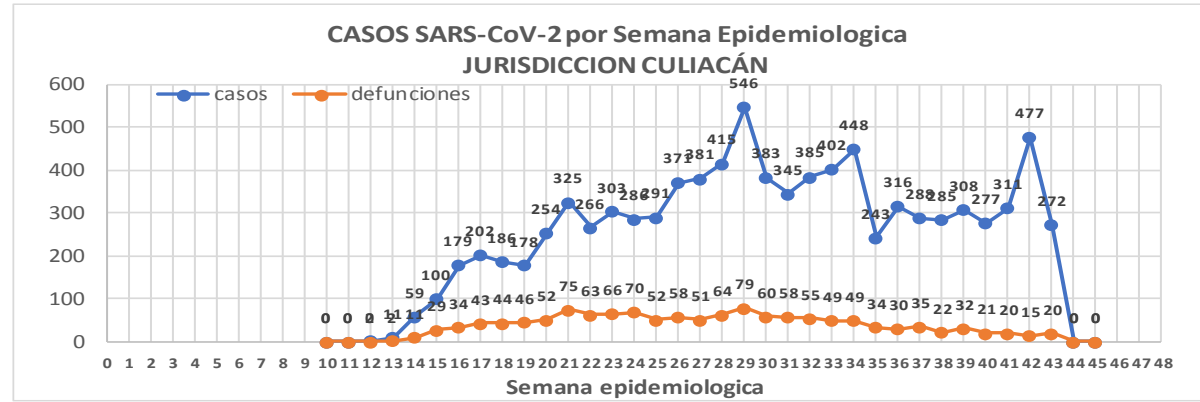
Defunciones Jurisdicción Culiacán



Datos actualizados al **domingo, 25 de octubre de 2020**

JURISDICCION SANITARIA	Casos Acum. SARS-CoV-2*	%
Jurisd. No. 4 Culiacán	9095	100.0%
BADIRAGUATO	123	1.4%
CULIACAN	8325	91.5%
NAVOLATO	647	7.1%

* Municipio de residencia



COVID-19 Sinaloa: Muestreo de Casos **JURISDICCIÓN CULIACÁN**



Jurisd. No. 4 Culiacán

INSTITUCION	NO ADECUADO	RECHAZADA	NO RECIBIDA	SOSPECHOSOS	TOTAL CON MUESTRA	% SOSPECHOSOS
IMSS	0	187	37	8,092	8,316	44.2%
IMSS-OPORTUNIDADES	0	0	0	19	19	0.1%
ISSSTE	1	27	16	1,178	1,222	6.5%
PRIVADA	2	13	53	760	828	4.4%
SEDENA	0	0	0	18	18	0.1%
SEMAR	0	0	0	1	1	0.0%
SSA	38	174	23	7,306	7,541	40.1%
PEMEX	0	0	0	0	0	0.0%
ESTATAL	3	9	2	854	868	4.6%
MUNICIPAL	0	0	0	0	0	0.0%
TOTAL	44	410	131	18,228	18,813	100.0%
	0.2%	2.2%	0.7%	96.9%	100.0%	

RESULTADO DEFINITIVO EN PLATAFORMA SISVER; JUR CULIACAN

SARS-CoV-2	9227
NEGATIVO	8383
NO RECIBIDA	131
INF AH1N1 PMD	26
RECHAZADA	410
B	24
A H3	7
METAPNEUMOVIRUS	1
ENTEROV//RHINOVIRUS	10
CORONA OC43	1
NO ADECUADO	44
INF A	4
CORONA 229E	1
CORONA NL63	1
CORONA HKU1	1
VSR	1
ADENOVIRUS	0
PARAINFLUENZA 3	1
NO SUBTIPIFICADO	0

NUEVA NORMALIDAD

1339

Defunciones
Jurisdicción
Culiacán

INFORMACION AL DIA : domingo, 25 de octubre de 2020

SE TOMO MUESTRA PERO SIN RECEPCION EN LABORATORIO

Municipios	IMSS	IMSS-OPORTUNIDADES	ISSSTE	PRIVADA	SEDENA	SEMAR	SSA	PEMEX	ESTATAL	MUNICIPAL	TOTAL
BADIRAGUATO	0	0	0	1	0	0	1	0	0	0	2
CULIACAN	218	0	146	80	0	0	54	0	6	0	504
NAVOLATO	27	0	6	0	0	0	1	0	0	0	34
TOTAL JURISDICCION	245	0	152	81	0	0	56	0	6	0	540



COVID-19 Sinaloa: Informe ejecutivo: JURISDICCIÓN CULIACÁN



SALUD
SECRETARÍA DE SALUD

Unidades de Salud que han reportado en SISVER

MUNICIPIO	CLUES	SECTOR	UNIDAD	Defunciones en la Semana Epidemiológica			Total Defunciones Asociadas a SarsCov-2	Casos confirmados en la Semana Epidemiológica			Total de Casos Confirmados	Tasa Letalidad X 100 (D/G)*100	Lugar Letalidad	PRUEBAS REALIZADAS en la Sem Epidemiológica			INDICE DE POSITIVIDAD	Lugar de Índice de POSITIVIDAD
				SEM EPI NUM-42	SEM EPI NUM-43	Aumento		SEM EPI NUM-42	SEM EPI NUM-43	Aumento				SEM EPI NUM-42	SEM EPI NUM-43	Aumento		
CULIACÁN	SLSSA000905	SSA	ADOLFO LOPEZ MATEOS (EL TAMARINDO)	0	0	0	0	0	0	0	0	-	-	0	0	0	-	-
CULIACÁN	XXDES002092	SSA	BRIGADA EPIDEMIOLOGICA CULIACAN	0	0	0	0	0	0	0	13	0.00	20	0	0	0	-	-
CULIACÁN	SLSMP000365	PRIVADA	CLINICA DE REHABILITACION Y ESPECIALIDADES	0	0	0	1	0	0	0	21	4.76	10	0	0	0	-	-
CULIACÁN	SLSMP000370	PRIVADA	CLINICA HOSPITAL CULIACAN S. A. DE C. V.	0	0	0	8	0	0	0	15	53.33	1	0	0	0	-	-
CULIACÁN	SLSSA000794	SSA	COSTA RICA	0	0	0	0	0	0	0	0	-	-	0	0	0	-	-
CULIACÁN	SLIST000073	ISSSTE	CULIACAN	0	0	0	0	0	0	0	0	-	-	0	0	0	-	-
CULIACÁN	SLSSA000753	SSA	CULIACAN	0	0	0	0	10	3	-7	439	0.00	20	18	9	-9	33.33	8
CULIACÁN	SLSSA000741	SSA	CULIACAN (AGUARUTO)	0	0	0	0	0	0	0	5	0.00	20	0	0	0	-	-
CULIACÁN	SLSSA000695	SSA	CULIACAN (PEMEX)	0	0	0	0	0	0	0	2	0.00	20	0	0	0	-	-
CULIACÁN	SLIST000085	ISSSTE	DR. M.CARDENAS DE LA VEGA	0	0	0	223	83	0	-83	730	30.55	5	177	0	-177	-	-
CULIACÁN	SLSSA002474	SSA	EL DORADO	0	0	0	0	0	0	0	0	-	-	0	0	0	-	-
CULIACÁN	SLIMS000131	IMSS	HGR 1 CULIACAN	10	18	8	697	85	46	-39	2,153	32.37	4	170	104	-66	44.23	7
CULIACÁN	SLIMS000184	IMSS	HGZMF 28 COSTA RICA	1	0	-1	56	7	6	-1	268	20.90	8	19	21	2	28.57	11
CULIACÁN	SLSMP000534	PRIVADA	HOSPITAL ANGELES CULIACAN	0	0	0	0	16	0	-16	247	0.00	20	36	0	-36	-	-
CULIACÁN	SLSME000016	ESTATAL	HOSPITAL CIVIL DE CULIACAN	0	0	0	121	12	13	1	549	22.04	7	26	24	-2	54.17	5
CULIACÁN	SLSSA000666	SSA	HOSPITAL GENERAL CULIACAN	6	1	-5	240	20	9	-11	835	28.74	6	36	31	-5	29.03	10
CULIACÁN	SLSSA018265	SSA	HOSPITAL GENERAL EL DORADO	0	0	0	2	0	0	0	68	2.94	12	0	2	2	0.00	14
CULIACÁN	SLSSA000811	SSA	HOSPITAL INTEGRAL EL DORADO	0	0	0	0	0	0	0	2	0.00	20	0	0	0	-	-
CULIACÁN	SLSSA017582	SSA	HOSPITAL INTEGRAL VALLE DE SAN LORENZO	0	0	0	0	0	0	0	0	-	-	0	0	0	-	-
CULIACÁN	SLSSA017606	SSA	HOSPITAL MATERNO NEONATAL	0	0	0	1	3	2	-1	70	1.43	17	22	31	9	6.45	13
CULIACÁN	SLSME000021	ESTATAL	HOSPITAL PEDIATRICO DE SINALOA	0	0	0	0	0	0	0	2	0.00	20	0	0	0	-	-
CULIACÁN	SLSSA002556	SSA	HOSPITAL PEDIATRICO DE SINALOA	0	0	0	4	10	2	-8	187	2.14	15	39	22	-17	9.09	12
CULIACÁN	SLSSA002643	SSA	JURISDICCION SANITARIA IV CULIACAN	0	0	0	2	88	58	-30	1,621	0.12	19	216	191	-25	30.37	9
CULIACÁN	SLSMP002815	PRIVADA	MEDICA DE LA CIUDAD	0	0	0	7	0	0	0	53	13.21	9	0	0	0	-	-
CULIACÁN	SLSSA000852	SSA	OBISPO	0	0	0	0	0	0	0	0	-	-	0	0	0	-	-
CULIACÁN	SLSSA017455	SSA	OFICINAS JURISDICCIONALES	0	0	0	0	0	0	0	34	0.00	20	0	0	0	-	-
CULIACÁN	SLSMP000440	PRIVADA	OPERADORA NUEVA CLINICA SANTA MARIA S.A DE C.V	0	0	0	3	0	0	0	6	50.00	2	0	0	0	-	-
CULIACÁN	SLSSA000876	SSA	QUILA	0	0	0	0	0	0	0	6	0.00	20	0	0	0	-	-
CULIACÁN	SLSMP000411	PRIVADA	SANATORIO BATIZ RAMOS	0	0	0	0	0	0	0	1	0.00	20	0	0	0	-	-
CULIACÁN	SLSMP000394	PRIVADA	SANATORIO CEMSI CHAPULTEPEC	0	0	0	0	0	0	0	2	0.00	20	0	0	0	-	-
CULIACÁN	SLIMS000143	IMSS	UMF 35 CULIACAN	0	0	0	6	31	35	4	630	0.95	18	53	53	0	66.04	3
CULIACÁN	SLIMS000155	IMSS	UMF 36 CULIACAN	0	1	1	15	35	46	11	403	3.72	11	45	68	23	67.65	2
CULIACÁN	SLIMS000160	IMSS	UMF 46 CULIACAN	0	0	0	7	12	18	6	349	2.01	16	22	23	1	78.26	1
CULIACÁN	SLIMS000172	IMSS	UMF 52 CULIACAN	0	0	0	2	21	8	-13	82	2.44	13	27	14	-13	57.14	4
CULIACÁN	SLIMS000633	IMSS	UMF 55 CULIACAN	0	0	0	5	26	16	-10	228	2.19	14	52	32	-20	50.00	6
CULIACÁN	SLIMS000196	IMSS	UMFH 22 EL DORADO	0	0	0	6	0	0	0	18	33.33	3	0	0	0	-	-
TOTAL MPIO. CULIACAN				17	20	3	1,406	459	262	-197	9,039	15.55		958	625	-333	41.92	
BADIRAGUATO	SLSSA018060	SSA	CARAVANA DE LA SALUD TIPO 0 EL CASTILLO	0	0	0	0	0	0	0	0	-	-	0	0	0	-	-
BADIRAGUATO	SLSSA000362	SSA	HIGUERAS DE ALVAREZ BORBOA(H DELOS MONZO	0	0	0	0	0	0	0	0	-	-	0	0	0	-	-
BADIRAGUATO	SLSSA000246	SSA	HOSPITAL INTEGRAL BADIRAGUATO	0	0	0	0	8	7	-1	94	0.00	1	17	12	-5	58.33	1
TOTAL MPIO. BADIRAGUATO				0	0	0	0	8	7	-1	94	0.00		17	12	-5	58.33	
NAVOLATO	SLIMS000435	IMSS	HGSMF 4 NAVOLATO	0	0	0	3	10	4	-6	259	1.16	2	25	11	-14	36.36	2
NAVOLATO	SLSSA002491	SSA	HOSPITAL INTEGRAL NAVOLATO	0	0	0	0	0	0	0	36	0.00	3	6	6	0	0.00	3
NAVOLATO	SLSSA002305	SSA	SAN PEDRO	0	0	0	0	1	0	-1	8	0.00	3	1	0	0	-1	-
NAVOLATO	SLIMS000440	IMSS	UMFH 11 VILLA JUAREZ	0	0	0	5	4	5	1	54	9.26	1	14	6	-8	83.33	1
TOTAL MPIO. NAVOLATO				0	0	0	8	15	9	-6	357	2.24		46	23	-23	39.13	
TOTAL JURISDICCION 4, CULIACAN				17	20	3	1,414	482	278	-204	9,490	14.90		1,021	660	-361	42.12	

NUEVA NORMALIDAD

INDICE DE POSITIVIDAD
42.12

TASA DE LETALIDAD 14.9



COVID-19 Sinaloa: Casos y Defunciones JURISDICCIÓN MAZATLÁN



SALUD
RETARÍA DE SALUD

NUEVA NORMALIDAD

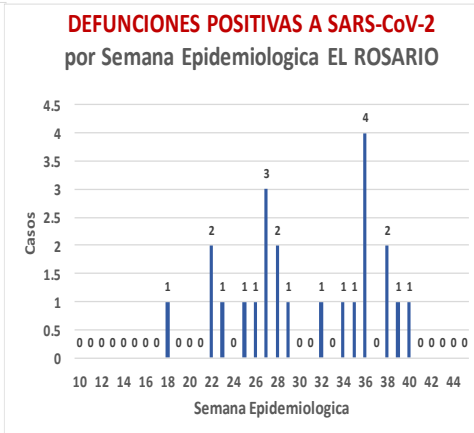
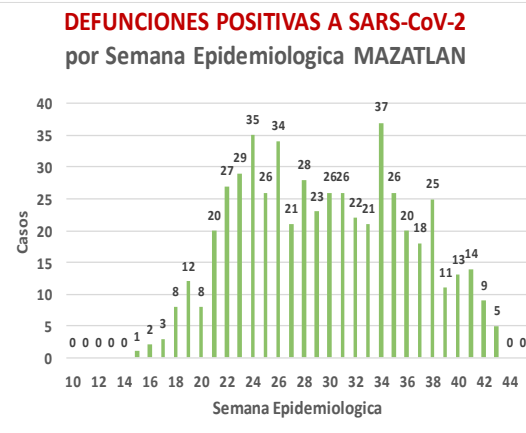
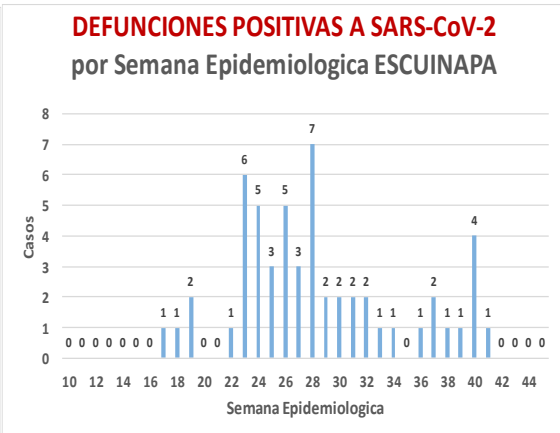
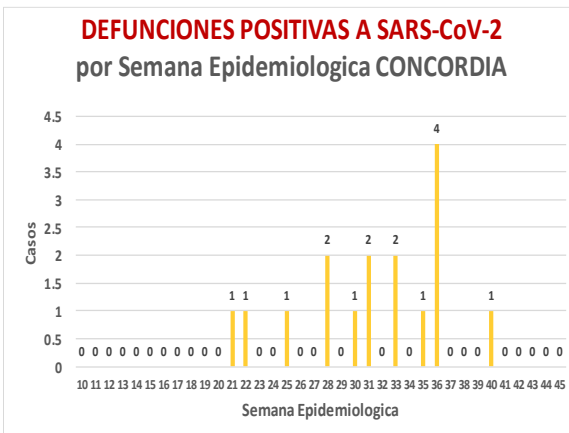
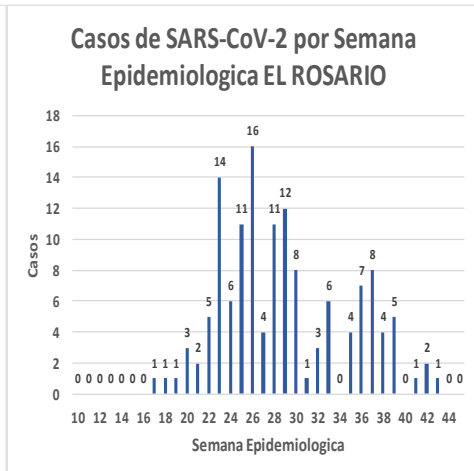
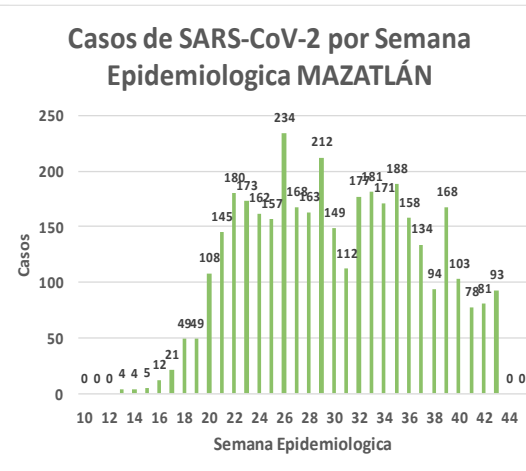
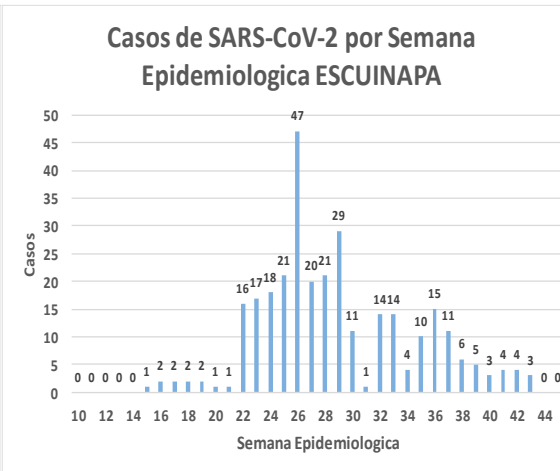
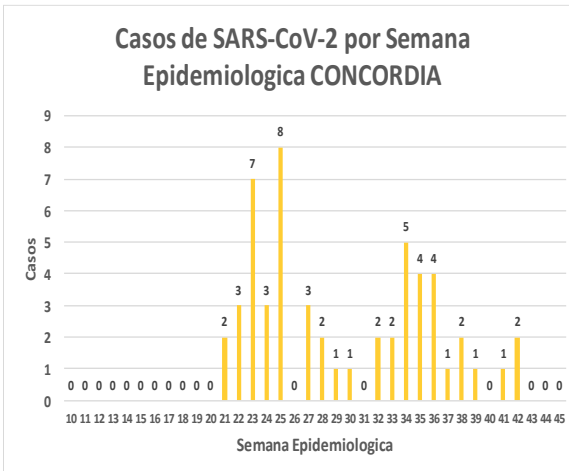
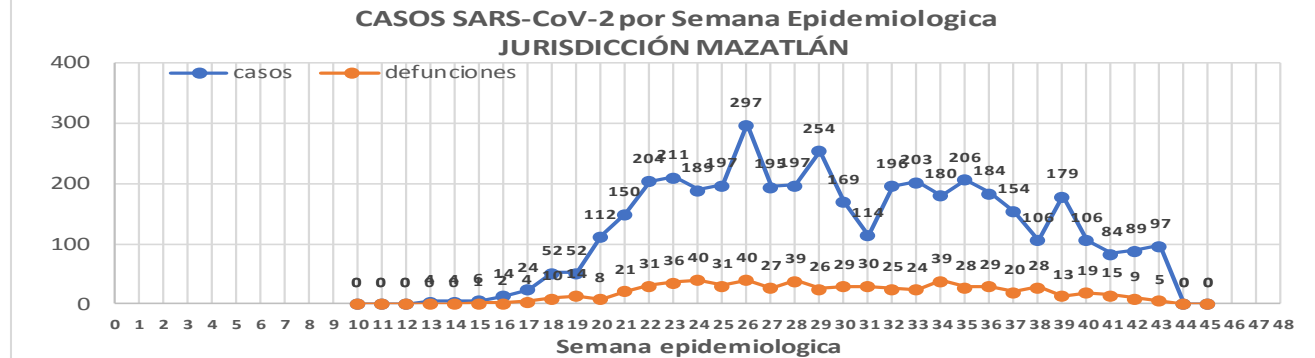
643
Defunciones
Jurisdicción
Mazatlán



Datos actualizados al **domingo, 25 de octubre de 2020**

JURISDICCION SANITARIA	Casos Acum. SARS-CoV-2*	%
Jurisd. No. 6 Mazatlan	4229	100.0%
CONCORDIA	54	1.3%
ESCUINAPA	305	7.2%
MAZATLAN	3733	88.3%
ROSARIO	137	3.2%

* Municipio de residencia



COVID-19 Sinaloa: Muestreo de Casos **JURISDICCIÓN MAZATLÁN**



SALUD
SECRETARÍA DE SALUD

**NUEVA
NORMALIDAD**

643

**Defunciones
Jurisdicción
MAZATLÁN**



Jurisd. No. 6 Mazatlan

INSTITUCION	NO ADECUADO	RECHAZADA	NO RECIBIDA	SOSPECHOSOS	TOTAL CON MUESTRA	% SOSPECHOSOS
IMSS	0	29	9	3,276	3,314	42.7%
IMSS-OPORTUNIDADES	0	11	0	186	197	2.5%
ISSSTE	2	24	3	347	376	4.8%
PRIVADA	4	27	1	273	305	3.9%
SEDENA	0	8	2	248	258	3.3%
SEMAR	0	8	2	168	178	2.3%
SSA	18	29	5	2,756	2,808	36.1%
PEMEX	0	0	0	5	5	0.1%
ESTATAL	0	0	0	4	4	0.1%
MUNICIPAL	2	0	0	322	324	4.2%
TOTAL	26	136	22	7,585	7,769	100.0%

0.3% 1.8% 0.3% 97.6% 100.0%

RESULTADO DEFINITIVO EN PLATAFORMA SISVER; JUR MAZATLÁN

SARS-CoV-2	4267
NEGATIVO	3222
NO RECIBIDA	22
INF AH1N1 PMD	4
RECHAZADA	136
B	7
A H3	3
METAPNEUMOVIRUS	1
ENTEROV//RHINOVIRUS	2
CORONA OC43	0
NO ADECUADO	26
INF A	0
CORONA 229E	0
CORONA NL63	0
CORONA HKU1	0
VSR	0
ADENOVIRUS	0
PARAINFLUENZA 3	0
NO SUBTIPIFICADO	0

INFORMACION AL DIA : domingo, 25 de octubre de 2020

SE TOMO MUESTRA PERO SIN RECEPCION EN LABORATORIO

Municipios	IMSS	IMSS- OPORTUNIDADES	ISSSTE	PRIVADA	SEDENA	SEMAR	SSA	PEMEX	ESTATAL	MUNICIPAL	TOTAL
CONCORDIA	0	0	0	0	0	0	0	0	0	0	0
ESCUINAPA	0	0	0	0	0	0	3	0	0	0	3
MAZATLAN	24	3	1	34	1	5	5	0	0	0	73
ROSARIO	0	0	0	3	0	0	0	0	0	0	76
TOTAL	24	3	1	37	1	5	8	0	0	0	152

COVID-19 Sinaloa: Informe ejecutivo: JURISDICCIÓN MAZATLÁN



SALUD
SECRETARÍA DE SALUD

Unidades de Salud que han reportado en SISVER

MUNICIPIO	CLUES	SECTOR	UNIDAD	Defunciones en la Semana Epidemiológica			Total Defunciones Asociadas a SarsCov-2	Casos confirmados en la Semana Epidemiológica			Total de Casos Confirmados	Tasa letalidad X 100 (D/G)*100	Lugar Letalidad	PRUEBAS REALIZADAS en la Sem Epidemiologica			INDICE DE POSITIVIDAD	Lugar de Índice de POSITIVIDAD
				SEM EPI NUM-42	SEM EPI NUM-43	Aumento		SEM EPI NUM-42	SEM EPI NUM-43	Aumento				SEM EPI NUM-42	SEM EPI NUM-43	Aumento		
MAZATLÁN	XXDES002099	SSA	BRIGADA EPIDEMIOLOGICA MAZATLAN	0	0	0	0	0	0	0	-	-	0	0	0	-	-	
MAZATLÁN	SLSMP000732	PRIVADA	CLINICA HOSPITAL MARIA DEL MAR	0	0	0	4	0	0	0	12	33.33	3	0	0	0	-	
MAZATLÁN	SLSMP000621	PRIVADA	CLINICA DEL MAR DE MAZATLAN S.A DE C.V.	0	0	0	8	0	0	0	29	27.59	5	2	0	-2	-	
MAZATLÁN	SLIMS000341	IMSS	HGZMF 3 MAZATLAN	6	2	-4	292	45	63	18	1,614	18.09	7	141	150	9	42.00	
MAZATLÁN	SLSSA002585	SSA	HOSPITAL GENERAL DE MAZATLAN	0	0	0	137	7	5	-2	364	37.64	2	16	8	-8	62.50	
MAZATLÁN	SLSMM000014	MUNICIPAL	HOSPITAL MARGARITA MAZA DE JUAREZ	1	0	-1	14	1	2	1	208	6.73	10	5	3	-2	66.67	
MAZATLÁN	SLSMP002844	PRIVADA	HOSPITAL MARINA MAZATLAN	0	0	0	5	3	2	-1	79	6.33	11	4	2	-2	100.00	
MAZATLÁN	SLSDN000016	SEDENA	HOSPITAL MILITAR REGIONAL DE MAZATLAN, SIN.	2	2	0	33	3	5	2	201	16.42	8	12	7	-5	71.43	
MAZATLÁN	SLSMA000022	SEMAR	HOSPITAL NAVAL DE MAZATLAN	0	0	0	28	1	0	-1	99	28.28	4	2	2	0	0.00	
MAZATLÁN	SLSMP000616	PRIVADA	HOSPITAL SHARP MAZATLAN S. A DE C. V.	0	0	0	7	0	0	0	35	20.00	6	0	0	0	-	
MAZATLÁN	SLIMO000733	IMSS-OPORTUNIDADES	HR VILLA UNION	0	0	0	10	0	2	2	108	9.26	9	2	3	1	66.67	
MAZATLÁN	SLSSA002655	SSA	JURISDICCION SANITARIA VI MAZATLAN	0	0	0	0	7	2	-5	422	0.00	14	18	18	0	11.11	
MAZATLÁN	SLIST000196	ISSSTE	MAZATLAN	1	1	0	97	6	2	-4	252	38.49	1	9	5	-4	40.00	
MAZATLÁN	SLSSA001576	SSA	MAZATLAN (COL. 20 DE NOVIEMBRE)	0	0	0	0	0	0	0	0	-	-	0	0	0	-	
MAZATLÁN	SLSSA001605	SSA	MAZATLAN (COL. CENTRO)	0	0	0	0	7	6	-1	367	0.00	14	26	30	4	20.00	
MAZATLÁN	SLSSA017501	SSA	OFICINAS JURISDICCIONALES	0	0	0	0	0	0	0	0	-	-	0	0	0	-	
MAZATLÁN	SLIMS000353	IMSS	UMF 45 MAZATLAN	0	0	0	2	3	1	-2	70	2.86	13	3	6	3	16.67	
MAZATLÁN	SLIMS000645	IMSS	UMF 56 PRADOS	0	0	0	3	2	4	2	86	3.49	12	10	5	-5	80.00	
MAZATLÁN	SLSSA002515	SSA	VALLE DEL JARIPILLO	0	0	0	0	0	0	0	1	0.00	14	0	0	0	-	
TOTAL MPIO. MAZATLAN				10	5	-5	640	85	94	9	3,947	16.21		250	239	-11	39.33	
CONCORDIA	XXDES002097	SSA	BRIGADA EPIDEMIOLOGICA CONCORDIA	0	0	0	0	0	0	0	0	-	-	0	0	0	-	
CONCORDIA	SLSSA000485	SSA	CONCORDIA	0	0	0	0	0	0	0	10	0.00	2	0	1	1	0.00	
CONCORDIA	SLSSA000473	SSA	HOSPITAL INTEGRAL CONCORDIA	0	0	0	1	1	0	-1	14	7.14	1	1	0	-1	-	
TOTAL MPIO. CONCORDIA				0	0	0	1	1	0	-1	24	4.17		1	1	0	0.00	
ROSARIO	SLIMO000832	IMSS-OPORTUNIDADES	EL POZOLE	0	0	0	0	0	0	0	0	-	-	0	0	0	-	
ROSARIO	SLIST000225	ISSSTE	EL ROSARIO	0	0	0	0	0	0	0	1	0.00	2	0	0	0	-	
ROSARIO	SLSSA001873	SSA	HOSPITAL INTEGRAL DE EL ROSARIO	0	0	0	2	2	1	-1	74	2.70	1	10	3	-7	33.33	
ROSARIO	SLIMS000406	IMSS	UMFH 31 EL ROSARIO	0	0	0	0	0	0	0	3	0.00	2	0	0	0	-	
TOTAL MPIO. ROSARIO				0	0	0	2	2	1	-1	78	2.56		10	3	-7	33.33	
ESCUINAPA	SLSSA001132	SSA	ESCUINAPA	0	0	0	1	0	1	1	19	5.26	3	2	2	0	50.00	
ESCUINAPA	SLSSA018253	SSA	HOSPITAL GENERAL ESCUINAPA	0	0	0	22	4	1	-3	223	9.87	2	10	5	-5	20.00	
ESCUINAPA	SLSSA001173	SSA	TEACAPAN	0	0	0	0	0	0	0	0	-	-	0	0	0	-	
ESCUINAPA	SLIMS000230	IMSS	UMFH 29 ESCUINAPA	0	0	0	2	0	0	0	16	12.50	1	0	0	0	-	
TOTAL MPIO. ESCUINAPA				0	0	0	25	4	2	-2	258	9.69		12	7	-5	28.57	
TOTAL JURISDICCION 6, MAZATLÁN				10	5	-5	668	92	97	5	4,307	15.51		273	250	-23	38.80	

NUEVA NORMALIDAD

INDICE DE POSITIVIDAD
38.8

TASA DE LETALIDAD
15.51



COVID-19 Sinaloa: Casos y Defunciones **JURISDICCIÓN GUASAVE**



NUEVA NORMALIDAD

461

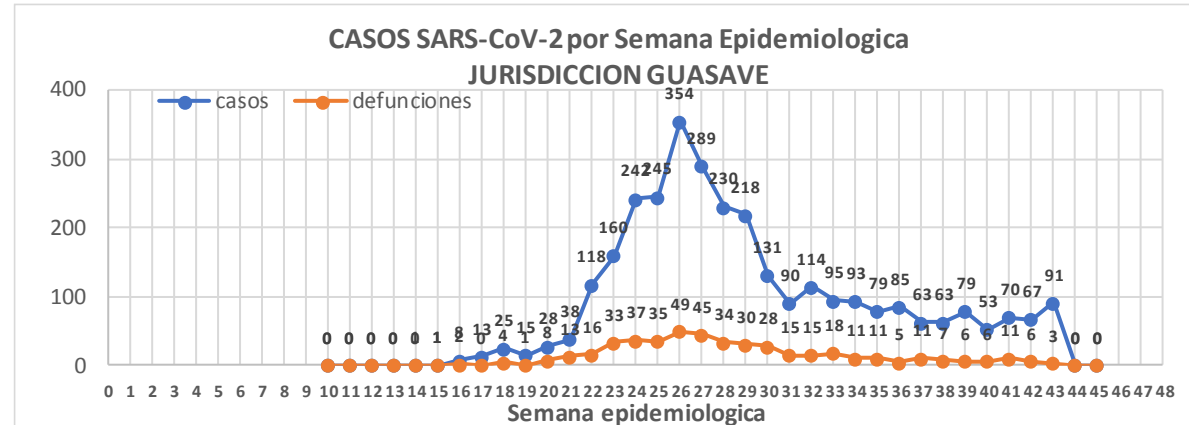
Defunciones Jurisdicción GUASAVE



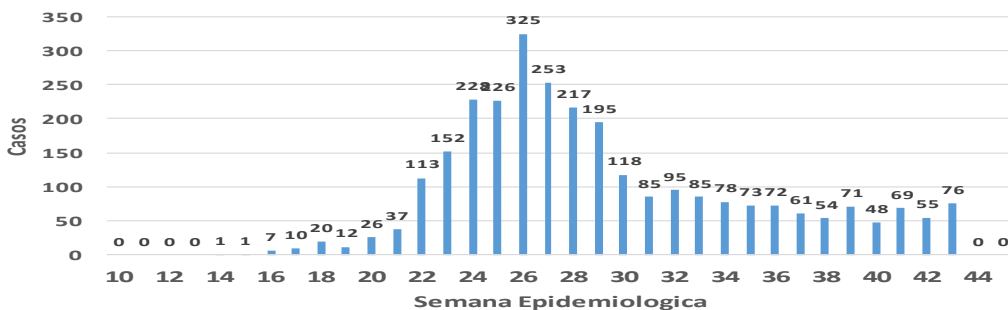
Datos actualizados al **domingo, 25 de octubre de 2020**

JURISDICCION SANITARIA	Casos Acum. SARS-CoV-2*	%
Jurisd. No. 2 Guasave	3158	100.0%
GUASAVE	2863	90.7%
SINALOA	295	9.3%

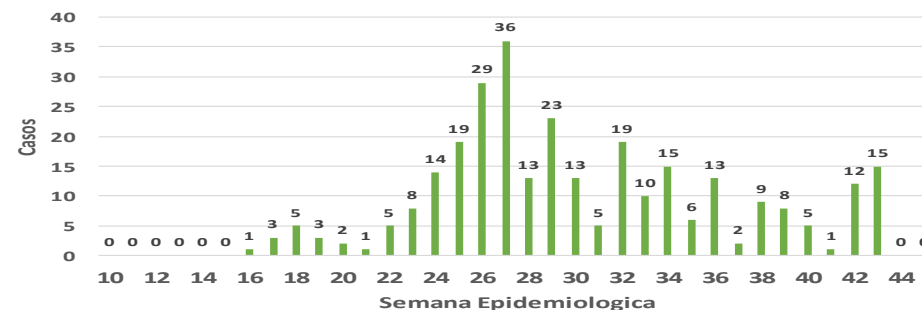
* Municipio de residencia



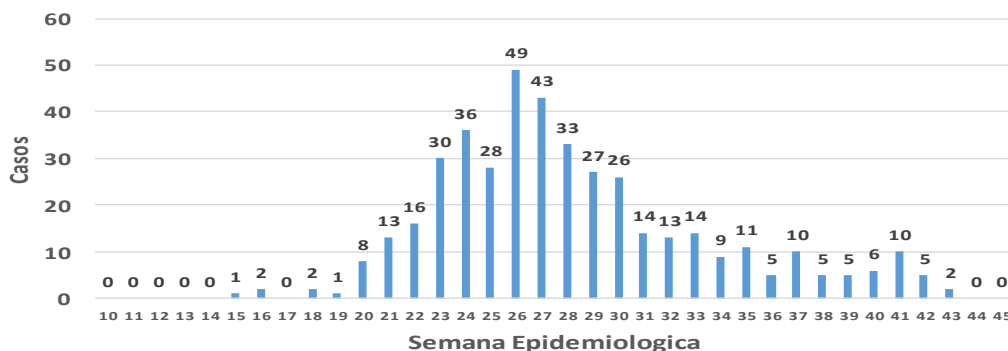
Casos de SARS-CoV-2 por Semana Epidemiologica GUASAVE



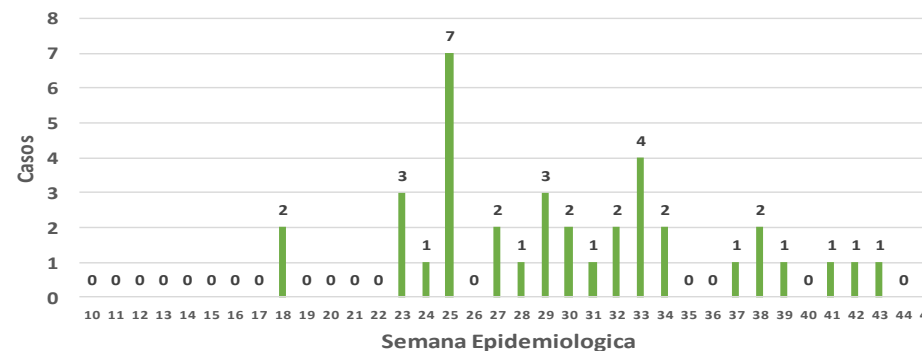
Casos de SARS-CoV-2 por Semana Epidemiologica SINALOA DE LEYVA



DEFUNCIONES POSITIVAS A SARS-CoV-2 por Semana Epidemiologica GUASAVE



DEFUNCIONES POSITIVAS A SARS-CoV-2 por Semana Epidemiologica SINALOA DE LEYVA



COVID-19 Sinaloa: Muestreo de Casos **JURISDICCIÓN GUASAVE**



SALUD
SECRETARÍA DE SALUD

**NUEVA
NORMALIDAD**

461

**Defunciones
Jurisdicción
GUASAVE**



Jurisd. No. 2 Guasave						
INSTITUCION	NO ADECUADO	RECHAZADA	NO RECIBIDA	SOSPECHOSOS	TOTAL CON MUESTRA	% SOSPECHOSOS
IMSS	0	89	4	3,311	3,404	56.2%
IMSS-OPORTUNIDADES	0	2	0	13	15	0.2%
ISSSTE	1	2	0	98	101	1.7%
PRIVADA	0	0	0	49	49	0.8%
SEDENA	0	0	0	0	0	0.0%
SEMAR	0	0	0	4	4	0.1%
SSA	11	27	0	2,433	2,471	40.8%
PEMEX	0	0	0	1	1	0.0%
ESTATAL	0	0	0	8	8	0.1%
MUNICIPAL	0	0	0	0	0	0.0%
TOTAL	12	120	4	5,917	6,053	100.0%
	0.2%	2.0%	0.1%	97.8%	100.0%	

RESULTADO DEFINITIVO EN PLATAFORMA SISVER; JUR GUASAVE	
SARS-CoV-2	3185
NEGATIVO	2580
NO RECIBIDA	4
INF AH1N1 PMD	11
RECHAZADA	120
B	5
A H3	5
METAPNEUMOVIRUS	2
ENTEROV//RHINOVIRUS	5
CORONA OC43	0
NO ADECUADO	12
INF A	0
CORONA 229E	0
CORONA NL63	0
CORONA HKU1	0
VSR	0
ADENOVIRUS	0
PARAINFLUENZA 3	0
NO SUBTIPIFICADO	0

INFORMACION AL DIA : domingo, 25 de octubre de 2020

SE TOMO MUESTRA PERO SIN RECEPCION EN LABORATORIO

Municipios	IMSS	IMSS-OPORTUNIDADES	ISSSTE	PRIVADA	SEDENA	SEMAR	SSA	PEMEX	ESTATAL	MUNICIPAL	TOTAL
GUASAVE	90	0	0	11	0	0	15	0	0	0	116
SINALOA	4	0	1	1	0	0	2	0	0	0	8
TOTAL JURISDICCION	94	0	1	12	0	0	17	0	0	0	124

COVID-19 Sinaloa: Informe ejecutivo: JURISDICCIÓN GUASAVE



Unidades de Salud que han reportado en SISVER

MUNICIPIO	CLUES	SECTOR	UNIDAD	Defunciones en la Semana Epidemiológica			Total Defunciones Asociadas a SarsCov-2	Casos confirmados en la Semana Epidemiológica			Total de Casos Confirmados	Tasa letalidad X 100 (D/G)*100	Lugar Letalidad	PRUEBAS REALIZADAS en la Sem Epidemiológica			INDICE DE POSITIVIDAD	Lugar de Índice de Positividad
				SEM EPI NUM-42	SEM EPI NUM-43	Aumento		SEM EPI NUM-42	SEM EPI NUM-43	Aumento				SEM EPI NUM-42	SEM EPI NUM-43	Aumento		
GUASAVE	SLSSA001296	SSA	BACHOCO	0	0	0	0	0	0	0	1	0.00	3	0	0	0	-	-
GUASAVE	SLSSA001301	SSA	BAMOA	0	0	0	0	0	0	0	5	0.00	3	0	0	0	-	-
GUASAVE	XXDES002086	SSA	BRIGADA EPIDEMIOLOGICA GUASAVE	0	0	0	0	0	0	0	0	-	-	0	0	0	-	-
GUASAVE	SLSSA018224	SSA	CENTRO DE SALUD GUASAVE II	0	0	0	0	11	40	29	656	0.00	3	23	93	70	43.01	3
GUASAVE	SLSSA001354	SSA	COREREPE (EL GALLO)	0	0	0	0	0	0	0	1	0.00	3	0	0	0	-	-
GUASAVE	SLSSA001366	SSA	EL CUBILETE (EL NUMERO UNO)	0	0	0	0	0	0	0	2	0.00	3	0	0	0	-	-
GUASAVE	SLSSA001412	SSA	EL HUITUSSI	0	0	0	0	0	0	0	0	-	-	0	0	0	-	-
GUASAVE	SLSSA001395	SSA	GABRIEL LEYVA SOLANO (BENITO JUAREZ)	0	0	0	0	0	0	0	2	0.00	3	0	0	0	-	-
GUASAVE	SLSSA001383	SSA	GABRIEL LEYVA SOLANO (EL BATAMOTE)	0	0	0	0	0	0	0	1	0.00	3	0	0	0	-	-
GUASAVE	SLIST000160	ISSSTE	GUASAVE	0	0	0	0	0	0	0	0	-	-	0	0	0	-	-
GUASAVE	SLIMS000271	IMSS	HGZMF 32 GUASAVE	7	3	-4	277	47	37	-10	1,789	15.48	2	101	84	-17	44.05	2
GUASAVE	SLSSA001255	SSA	HOSPITAL GENERAL GUASAVE	0	0	0	83	3	4	1	258	32.17	1	6	5	-1	80.00	1
GUASAVE	SLSSA001400	SSA	JUAN JOSE RIOS	0	0	0	0	0	0	0	4	0.00	3	0	0	0	-	-
GUASAVE	SLSSA001313	SSA	LA BRECHA	0	0	0	0	0	0	0	2	0.00	3	0	0	0	-	-
GUASAVE	SLSSA001511	SSA	LA TRINIDAD	0	0	0	0	0	0	0	3	0.00	3	0	0	0	-	-
GUASAVE	SLSSA001470	SSA	LAS QUEMAZONES	0	0	0	0	0	0	0	1	0.00	3	0	0	0	-	-
GUASAVE	SLSSA001424	SSA	LEON FONSECA (ESTACION VERDURA)	0	0	0	0	0	0	0	3	0.00	3	0	0	0	-	-
GUASAVE	SLSSA001436	SSA	NIO	0	0	0	0	0	0	0	3	0.00	3	0	0	0	-	-
GUASAVE	SLSSA001441	SSA	PALOS BLANCOS	0	0	0	0	0	0	0	3	0.00	3	0	0	0	-	-
GUASAVE	SLSSA001506	SSA	SAN RAFAEL (GRAL.MIGUEL VALLE DAVALOS)	0	0	0	0	0	0	0	3	0.00	3	0	0	0	-	-
GUASAVE	SLIMS000312	IMSS	UMFH 15 JUAN JOSE RIOS	0	0	0	0	0	0	0	5	0.00	3	1	0	-1	-	-
TOTAL MPIO. GUASAVE				7	3	-4	360	61	81	20	2742	13.13		131	182	51	44.51	

SINALOA	SLSSA002211	SSA	ESTACION NARANJO	0	0	0	0	0	0	0	4	0.00	1	0	0	0	-	-
SINALOA	SLSSA002141	SSA	SINALOA DE LEYVA	0	0	0	0	5	8	3	142	0.00	1	12	37	25	21.62	-
SINALOA	SLSSA017361	SSA	UNIDAD TECNICO ADMINSTRATIVA	0	0	0	0	0	0	0	0	-	-	0	0	0	-	-
TOTAL MPIO. SINALOA DE LEYVA				0	0	0	0	5	8	3	146	0.00		12	37	25	21.62	

TOTAL JURISDICCION 2, GUASAVE				7	3	-4	360	66	89	23	2,888	12.47		143	219	76	40.64	
--------------------------------------	--	--	--	----------	----------	-----------	------------	-----------	-----------	-----------	--------------	--------------	--	------------	------------	-----------	--------------	--

NUEVA NORMALIDAD

INDICE DE POSITIVIDAD
40.64

TASA DE LETALIDAD
12.47



COVID-19 Sinaloa: Casos y Defunciones JURISDICCIÓN GUAMUCHIL



SALUD
SECRETARÍA DE SALUD

NUEVA NORMALIDAD

239

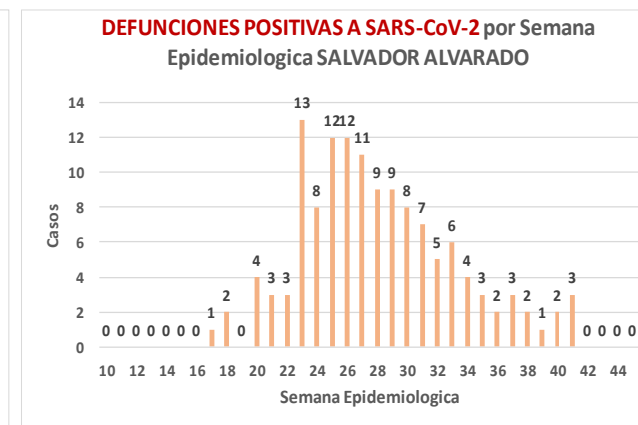
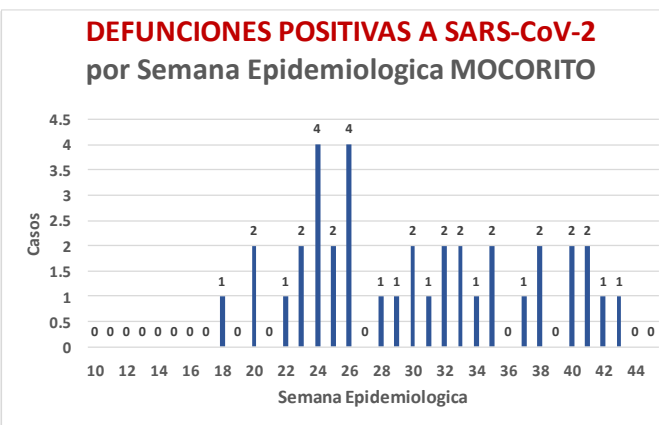
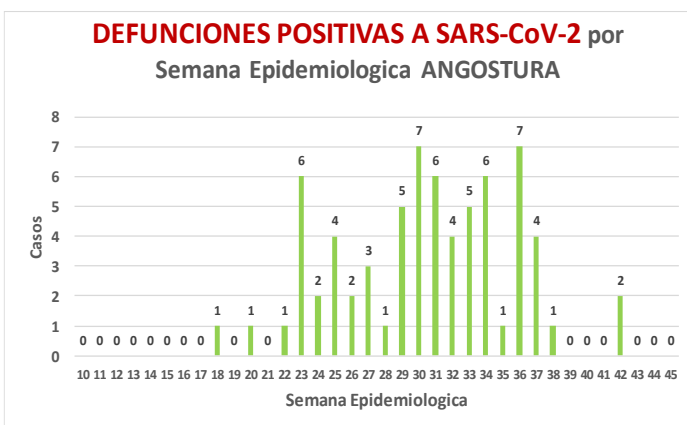
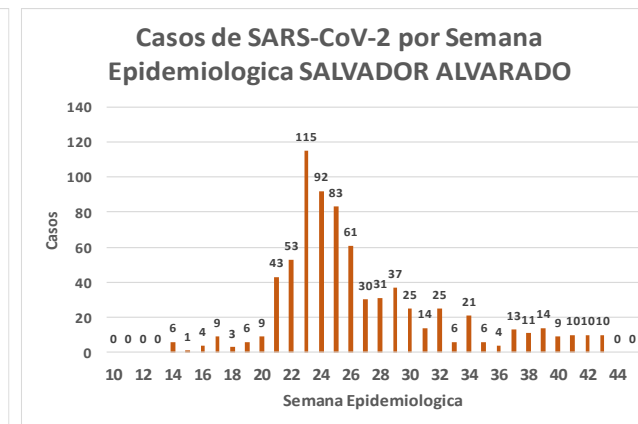
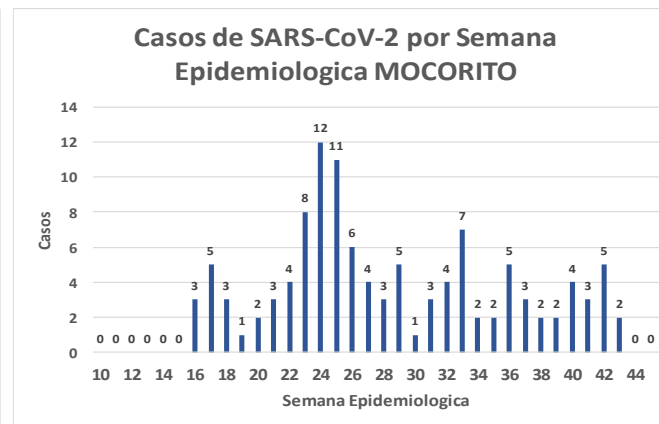
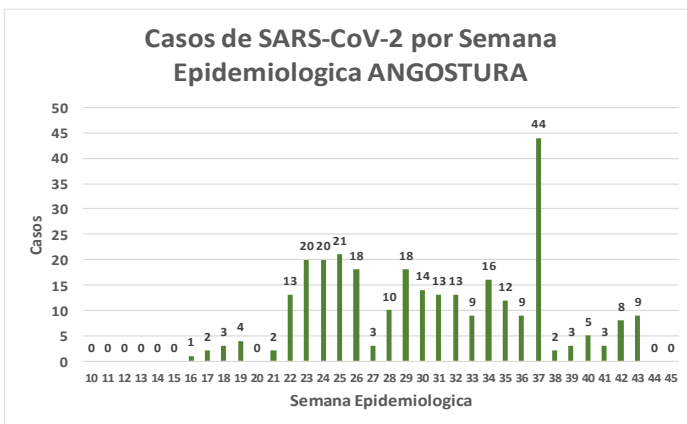
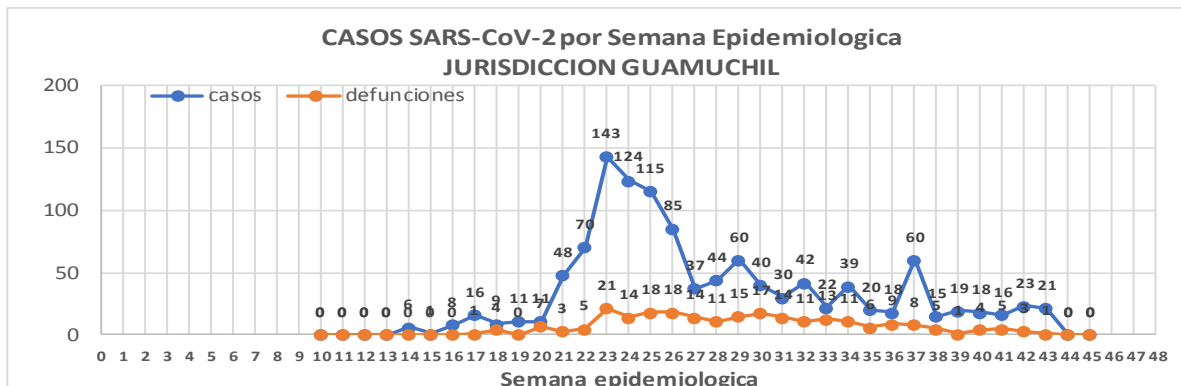
Defunciones Jurisdicción GUAMUCHIL



Datos actualizados al **domingo, 25 de octubre de 2020**

JURISDICCION SANITARIA	Casos Acum. SARS-CoV-2*	%
Jurisd. No. 3 Guamuchil	1171	100.0%
ANGOSTURA	295	25.2%
MOCORITO	115	9.8%
SALVADOR ALVARADO	761	65.0%

* Municipio de residencia



COVID-19 Sinaloa: Muestreo de Casos **JURISDICCIÓN GUAMUCHIL**



Jurisd. No. 3 Guamuchil

INSTITUCION	NO ADECUADO	RECHAZADA	NO RECIBIDA	SOSPECHOSOS	TOTAL CON MUESTRA	% SOSPECHOSOS
IMSS	0	6	1	615	622	33.0%
IMSS-OPORTUNIDADES	0	0	0	0	0	0.0%
ISSSTE	0	2	0	65	67	3.6%
PRIVADA	0	0	0	26	26	1.4%
SEDENA	0	0	0	8	8	0.4%
SEMAR	0	0	0	0	0	0.0%
SSA	4	8	0	1,137	1,149	60.9%
PEMEX	0	0	0	0	0	0.0%
ESTATAL	0	0	0	14	14	0.7%
MUNICIPAL	0	0	0	0	0	0.0%
TOTAL	4	16	1	1,865	1,886	100.0%
	0.2%	0.8%	0.1%	98.9%	100.0%	

RESULTADO DEFINITIVO EN PLATAFORMA SISVER; JUR GUAMUCHIL

SARS-CoV-2	1179
NEGATIVO	655
NO RECIBIDA	1
INF AH1N1 PMD	0
RECHAZADA	16
B	1
A H3	0
METAPNEUMOVIRUS	0
ENTEROV//RHINOVIRUS	3
CORONA OC43	0
NO ADECUADO	4
INF A	0
CORONA 229E	0
CORONA NL63	0
CORONA HKU1	0
VSR	0
ADENOVIRUS	0
PARAINFLUENZA 3	0
NO SUBTIPIFICADO	0

NUEVA NORMALIDAD

239

Defunciones
Jurisdicción
GUAMUCHIL

INFORMACION AL DIA : domingo, 25 de octubre de 2020

SE TOMO MUESTRA PERO SIN RECEPCION EN LABORATORIO

Municipios	IMSS	IMSS-OPORTUNIDADES	ISSSTE	PRIVADA	SEDENA	SEMAR	SSA	PEMEX	ESTATAL	MUNICIPAL	TOTAL
ANGOSTURA	4	0	2	4	0	0	1	0	0	0	11
MOCORITO	2	0	1	0	0	0	0	0	0	0	3
SALVADOR ALVARADO	8	0	1	1	0	0	3	0	0	0	13
TOTAL JURISDICCION	14	0	4	5	0	0	4	0	0	0	27



COVID-19 Sinaloa: Informe ejecutivo: JURISDICCION GUAMUCHIL

Unidades de Salud que han reportado en SISVER

MUNICIPIO	CLUES	SECTOR	UNIDAD	Defunciones en la Semana Epidemiologica			Total Defunciones Asociadas a SarsCov-2				Total de Casos Confirmados	Tasa letalidad X 100 (D/G)*100	Lugar Letalidad	PRUEBAS REALIZADAS en la Sem Epidemiologica			INDICE DE POSITIVIDAD	Lugar de Indice de POSITIVIDAD
				SEM EPI NUM-42	SEM EPI NUM-43	Aumento		SEM EPI NUM-42	SEM EPI NUM-43	Aumento				SEM EPI NUM-42	SEM EPI NUM-43	Aumento		
SALVADOR ALVARADO	SLSSA001955	SSA	CENTRO DE SALUD GUAMUCHIL	0	0	0	0	0	0	0	0	-	-	0	0	0	-	-
SALVADOR ALVARADO	SLIST000230	ISSSTE	GUAMUCHIL	0	0	0	0	0	0	0	0	-	-	0	0	0	-	-
SALVADOR ALVARADO	SLIMS000411	IMSS	HGSMF 30 GUAMUCHIL	0	0	0	129	7	11	4	398	32.41	1	14	14	0	78.57	2
SALVADOR ALVARADO	SLSSA018113	SSA	HOSPITAL GENERAL DE GUAMUCHIL	0	1	1	57	7	5	-2	318	17.92	2	9	13	4	38.46	3
SALVADOR ALVARADO	SLSSA002631	SSA	JURISDICCION SANITARIA III GUAMUCHIL	0	0	0	0	0	1	1	270	0.00	3	3	1	-2	100.00	1
TOTAL MPIO. SALVADOR ALVARADO				0	1	1	186	14	17	3	986	18.86		26	28	2	60.71	
ANGOSTURA	SLSSA000193	SSA	HOSPITAL INTEGRAL ANGOSTURA	0	0	0	0	0	0	0	19	0.00	1	0	0	0	-	-
ANGOSTURA	SLIMS000090	IMSS	UMF 51 LA ANGOSTURA	0	0	0	0	0	1	1	3	0.00	1	0	1	1	100.00	1
TOTAL MPIO. ANGOSTURA				0	0	0	0	0	1	1	22	0.00		0	1	1	100.00	
MOCORITO	SLSSA001716	SSA	HOSPITAL INTEGRAL MOCORITO	0	0	0	1	0	0	0	16	6.25	1	0	0	0	-	-
TOTAL MPIO. MOCORITO				0	0	0	1	0	0	0	16	6.25		0	0	0	-	
TOTAL JURISDICCION 3, GUAMUCHIL				0	1	1	187	14	18	4	1,024	18.26		26	29	3	62.07	

NUEVA NORMALIDAD

INDICE DE POSITIVIDAD
62.07

TASA DE LETALIDAD
18.26

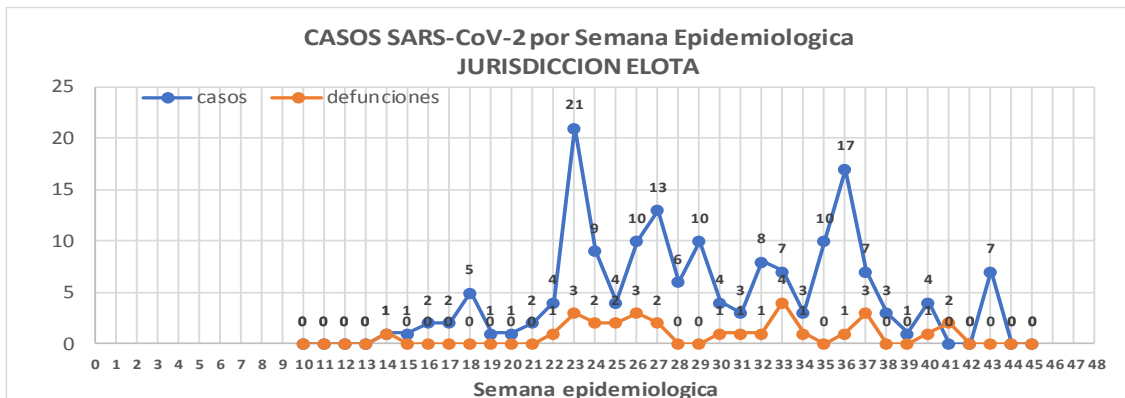


COVID-19 Sinaloa: Casos y Defunciones JURISDICCIÓN ELOTA

Datos actualizados al **domingo, 25 de octubre de 2020**

JURISDICCION SANITARIA	Casos Acum. SARS-CoV-2*	%
Jurisd. No. 5 Elota	166	100.0%
COSALA	67	40.4%
ELOTA	52	31.3%
SAN IGNACIO	47	28.3%

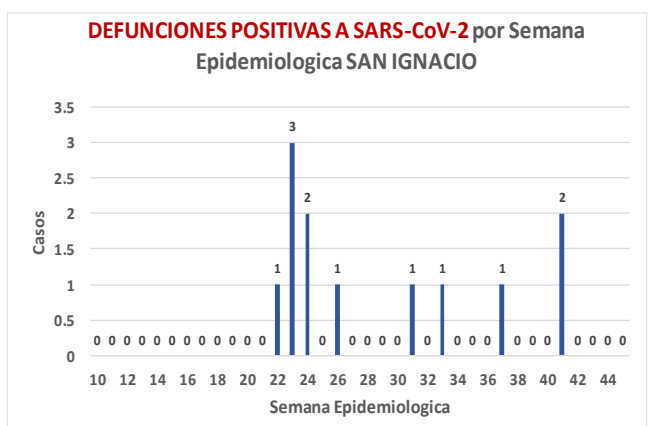
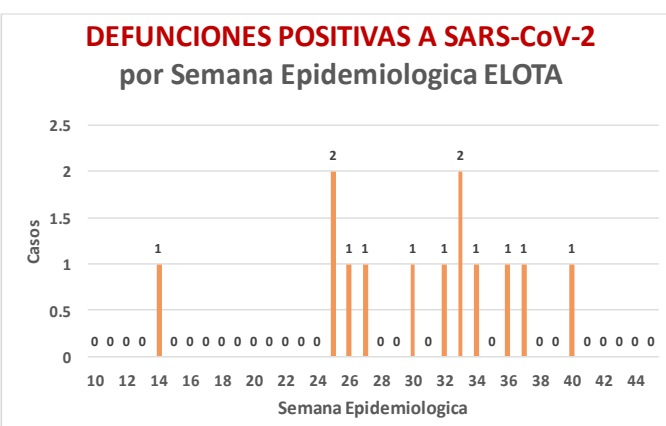
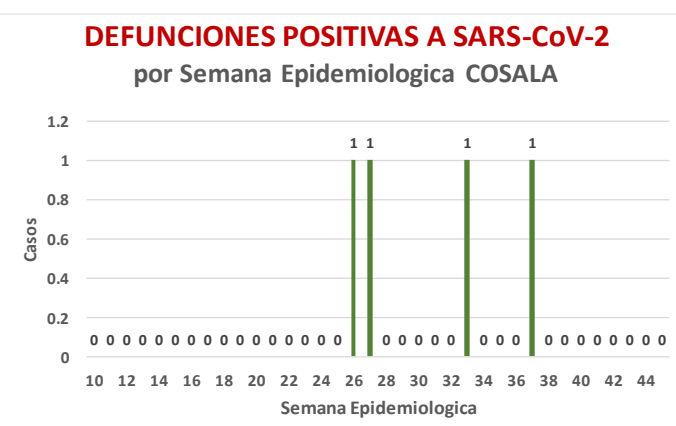
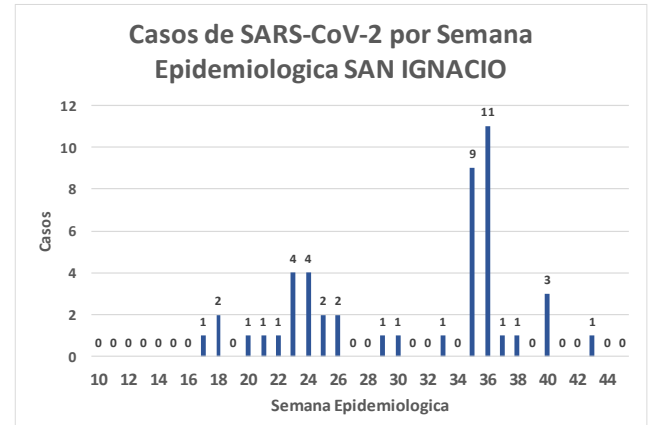
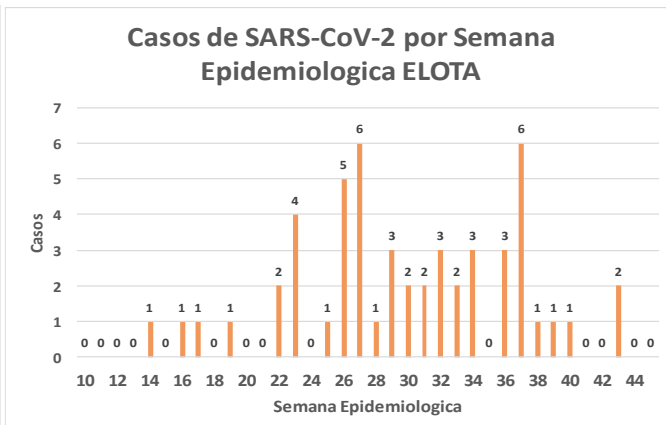
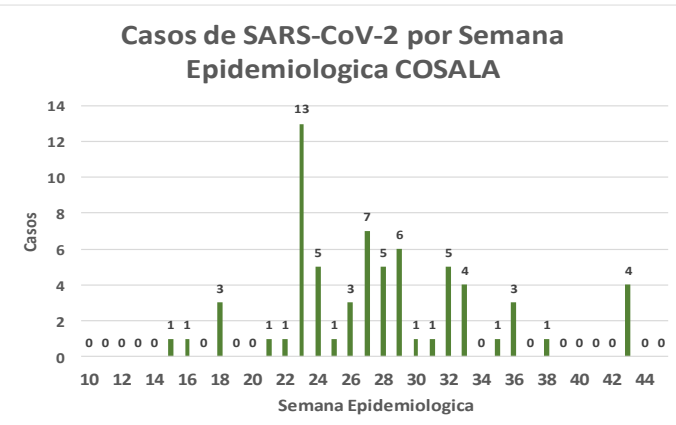
* Municipio de residencia



NUEVA NORMALIDAD

29

Defunciones Jurisdicción ELOTA



COVID-19 Sinaloa: Muestreo de Casos JURISDICCIÓN ELOTA



NUEVA NORMALIDAD

29

**Defunciones
Jurisdicción
ELOTA**



Jurisd. No. 5 Elota						
INSTITUCION	NO ADECUADO	RECHAZADA	NO RECIBIDA	SOSPECHOSOS	TOTAL CON MUESTRA	% SOSPECHOSOS
IMSS	0	0	0	37	37	10.3%
IMSS-OPORTUNIDADES	0	0	0	1	1	0.3%
ISSSTE	0	0	0	28	28	7.8%
PRIVADA	0	1	0	7	8	2.2%
SEDENA	0	0	0	4	4	1.1%
SEMAR	0	0	0	0	0	0.0%
SSA	1	13	0	263	277	76.9%
PEMEX	0	0	0	0	0	0.0%
ESTATAL	0	0	0	4	4	1.1%
MUNICIPAL	0	0	0	1	1	0.3%
TOTAL	1	14	0	345	360	100.0%
	0.3%	3.9%	0.0%	95.8%	100.0%	

RESULTADO DEFINITIVO EN PLATAFORMA SISVER; JUR ELOTA	
SARS-CoV-2	169
NEGATIVO	158
NO RECIBIDA	0
INF AH1N1 PMD	1
RECHAZADA	14
B	4
A H3	0
METAPNEUMOVIRUS	1
ENTEROV//RHINOVIRUS	3
CORONA OC43	1
NO ADECUADO	1
INF A	0
CORONA 229E	0
CORONA NL63	0
CORONA HKU1	0
VSR	0
ADENOVIRUS	1
PARAINFLUENZA 3	0
NO SUBTIPIFICADO	0

INFORMACION AL DIA : domingo, 25 de octubre de 2020

SE TOMO MUESTRA PERO SIN RECEPCION EN LABORATORIO

Municipios	IMSS	IMSS-OPORTUNIDADES	ISSSTE	PRIVADA	SEDENA	SEMAR	SSA	PEMEX	ESTATAL	MUNICIPAL	TOTAL
COSALA	0	0	0	0	0	0	1	0	0	0	1
ELOTA	0	0	1	0	0	0	0	0	0	0	1
SAN IGNACIO	0	0	1	0	0	0	4	0	0	0	5
TOTAL JURISDICCION	0	0	2	0	0	0	5	0	0	0	7

COVID-19 Sinaloa: Informe ejecutivo: JURISDICCión ELOTA

Unidades de Salud que han reportado en SISVER

MUNICIPIO	CLUES	SECTOR	UNIDAD	Defunciones en la Semana Epidemiológica			Total Defunciones Asociadas a SarsCov-2	Casos confirmados en la Semana Epidemiológica			Total de Casos Confirmados	Tasa letalidad X 100 (D/G)*100	Lugar Letalidad	PRUEBAS REALIZADAS en la Sem Epidemiológica			INDICE DE POSITIVIDAD	Lugar de Índice de POSITIVIDAD
				SEM EPI NUM-42	SEM EPI NUM-43	Aumento		SEM EPI NUM-42	SEM EPI NUM-43	Aumento				SEM EPI NUM-42	SEM EPI NUM-43	Aumento		
ELOTA	SLSSA017594	SSA	HOSPITAL GENERAL LA CRUZ	0	0	0	0	0	0	0	6	0.00	1	0	0	0	-	-
ELOTA	SLSSA001086	SSA	LA CRUZ	0	0	0	0	0	0	0	0	-	-	0	0	0	-	-
ELOTA	SLIMS000225	IMSS	UMF 21 LA CRUZ	0	0	0	0	0	0	0	3	0.00	1	0	0	0	-	-
TOTAL MPIO. ELOTA				0	0	0	0	0	0	0	9	0.00		0	0	0	-	
COSALÁ	SLSSA000572	SSA	HOSPITAL INTEGRAL COSALA	0	0	0	1	0	4	4	54	1.85	-	2	7	5	57.14	1
TOTAL MPIO. COSALA				0	0	0	1	0	4	4	54	1.85		2	7	5	57.14	
SAN IGNACIO	SLSSA017570	SSA	HOSPITAL INTEGRAL SAN IGNACIO	0	0	0	0	0	0	0	0	-	-	0	0	0	-	-
TOTAL MPIO. SAN IGNACIO				0	0	0	0	0	0	0	0	-		0	0	0	-	
TOTAL JURISDICCION 5, ELOTA				0	0	0	1	0	4	4	63	1.59		2	7	5	57.14	

NUEVA NORMALIDAD

INDICE DE POSITIVIDAD
57.14

TASA DE LETALIDAD
1.59





DIRECCIÓN DE PREVENCIÓN Y PROMOCIÓN DE LA SALUD
SUBDIRECCIÓN DE VIGILANCIA EPIDEMIOLÓGICA

SALUD

SECRETARÍA DE SALUD

