



SERVICIOS DE SALUD DE SINALOA

SUBDIRECCIÓN DE VIGILANCIA EPIDEMIOLÓGICA

COVID-19 SINALOA

Comunicado Técnico Diario

NUEVA
NORMALIDAD

miércoles, 25 de noviembre de 2020

SALUD

SECRETARÍA DE SALUD



Dr. José Pablo Güémez Álvarez

Jefe de Depto. De Vigilancia Epidemiologica

Servicios de Salud de Sinaloa

Nota: Este comunicado contiene información preliminar y sus datos pueden variar sin previo aviso, datos presentados disponibles a la fecha y corte especificados.

Fecha Corte: 25/nov/2020

Hora Corte: 12:00 am



SERVICIOS DE SALUD DE SINALOA
SUBDIRECCIÓN DE VIGILANCIA EPIDEMIOLÓGICA

PANORAMA EPIDEMIOLOGICO DE COVID-19 SINALOA

Información diaria

NUEVA
NORMALIDAD

miércoles, 25 de noviembre de 2020

SALUD
SECRETARÍA DE SALUD





SERVICIOS DE SALUD DE SINALOA

SUBDIRECCIÓN DE VIGILANCIA EPIDEMIOLÓGICA

Municipios	Notificados en Plataforma	Acumulados al 25/nov/2020		RESULTADO FINAL						Tasa de Incidencia	Total Activos*	Tasa de Incidencia Activos
	Num.-	Femeninos	Masculinos	RESULTADO NEGATIVO	RESULTADO INFLUENZA	OTROS DX	POSITIVO SARS-CoV-2	SOSPECHOSOS	DEFUNCION (+) Sars-CoV-2			
AHOME	6,618	3,390	3,228	3,004	46	300	3,097	171	716	647.0	28	5.8
CHOIX	159	74	85	70	3	10	68	8	8	187.1	1	2.8
EL FUERTE	647	315	332	289	3	37	301	17	80	276.0	2	1.8
GUASAVE	7,242	3,966	3,276	2,604	9	1,332	3,174	123	445	979.8	51	15.7
SINALOA	732	349	383	361	0	41	323	7	45	330.6	10	10.2
ANGOSTURA	495	220	275	147	0	28	312	8	78	622.3	1	2.0
MOCORITO	263	121	142	115	0	18	123	7	39	246.7	0	0.0
SALVADOR ALVARADO	1,365	691	674	475	1	65	804	20	139	906.1	8	9.0
BADIRAGUATO	348	185	163	163	0	40	141	4	16	447.7	1	3.2
CULIACÁN	22,483	11,951	10,532	9,059	27	2,975	9,688	734	1,378	969.2	214	21.4
NAVOLATO	1,551	841	710	658	8	143	706	36	132	475.9	2	1.3
COSALÁ	239	141	98	54	0	112	69	4	4	393.6	1	5.7
ELOTA	172	83	89	65	2	43	54	8	13	120.9	0	0.0
SAN IGNACIO	107	49	58	47	0	11	47	2	12	198.4	0	0.0
CONCORDIA	121	55	66	43	0	18	59	1	19	185.4	0	0.0
ESCUINAPA	558	306	252	170	5	60	315	8	59	506.9	0	0.0
MAZATLÁN	8,896	4,617	4,279	3,262	3	1,505	4,005	121	591	788.1	57	11.2
ROSARIO	301	142	159	112	1	36	145	7	25	265.1	1	1.8
Total	52,297	27,496	24,801	20,698	108	6,774	23,431	1,286	3,799	742.3	377	11.9
Otro Estado	279	105	174	126	2	24	115	12	21			

Fuente: Plataforma Nacional SISVER, Preliminar al Corte. Acumulados al 25/nov/2020 Tasa de Incidencia por 100,000 Habitantes. Por Lugar de Residencia.

CASOS ACTIVOS*: Caso Confirmado Positivo con fecha de inicio de síntomas en los últimos 14 días.



Línea del tiempo COVID-2019, México

58 días

26 días

28 días

218 Dias

Hoy 25/11/2020



COVID-19 SINALOA: Resumen de Casos Confirmados

27 feb - al miércoles, 25 de noviembre de 2020



330 Dias



[31/12/2019 - 25/11/2020]

Confirmados acumulados

23,546

Casos Estudiados

52,576

Negativos acumulados

20,824

Casos Confirmados activos*

377

Defunciones

3,820

Nuevos Sospechosos

1,298

FASE 1

27/02/2020

Primer Caso Confirmado COVID-19

NUEVA NORMALIDAD

01/06/2020

3594 Casos Confirmados COVID-19

FASE 2

23/03/2020

4 Casos Confirmados COVID-19

FASE 3

21/04/2020

557 Casos Confirmados COVID-19

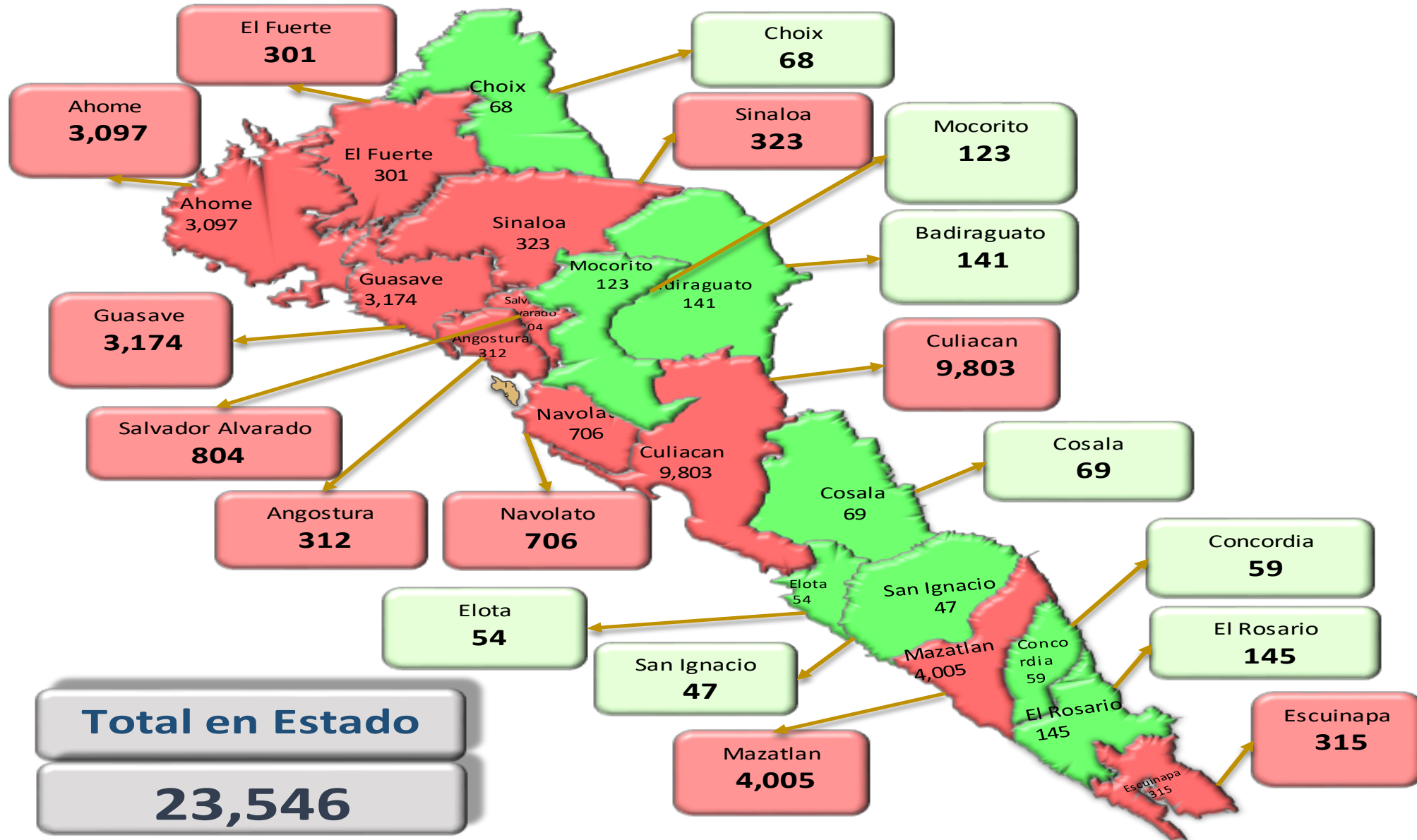


272 Dias

[27/02/2020 - 25/11/2020]

*CASO ACTIVO: Caso confirmado positivo con fecha de inicio de síntomas en los últimos 14 días.

COVID-19 Sinaloa: Mapa de casos confirmados acumulados por municipio de residencia



NUEVA
NORMALIDAD

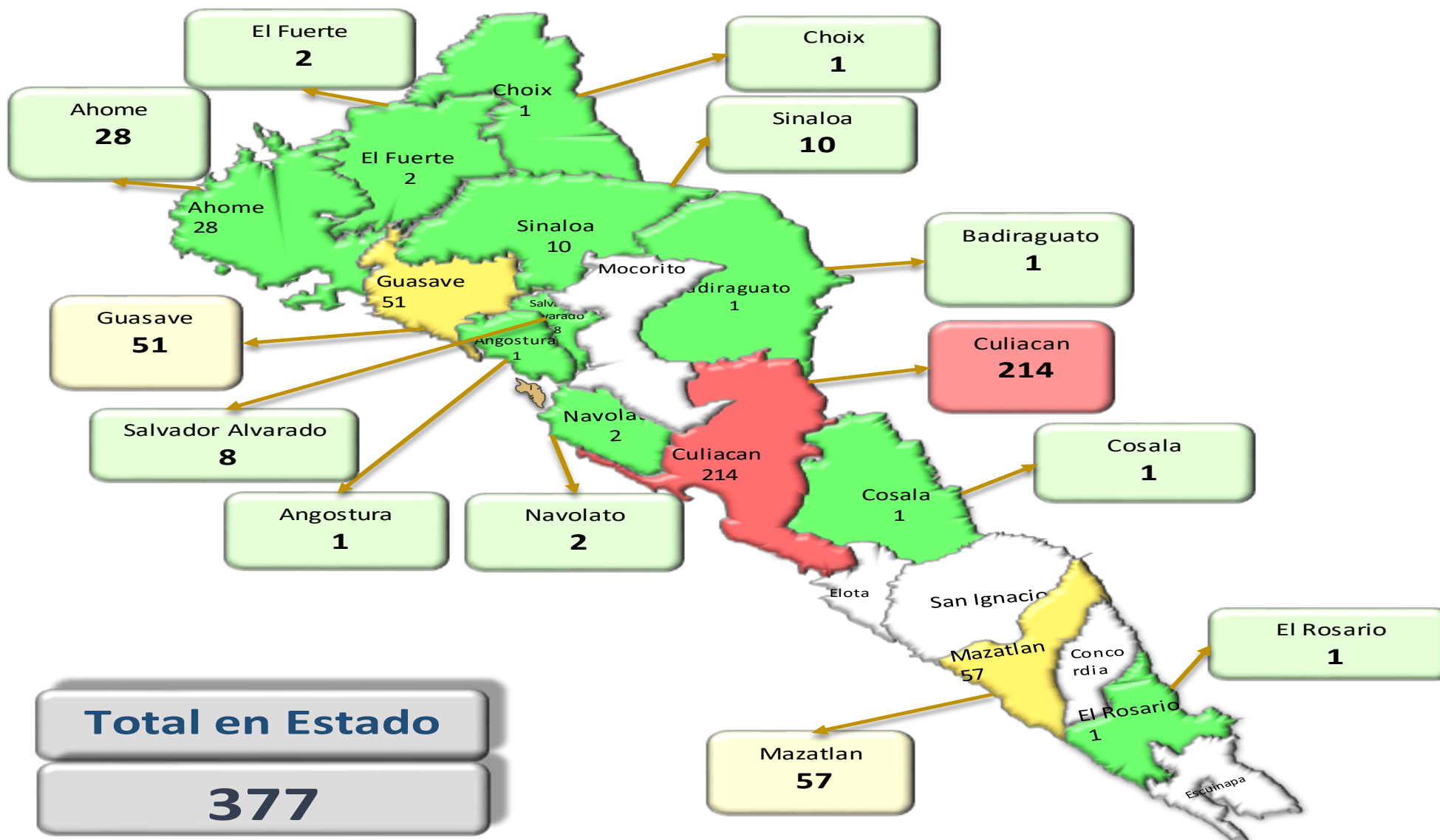
23,546

Confirmados
acumulados



COVID-19 Sinaloa: Mapa de casos confirmados activos por municipio de residencia

CASOS ACTIVOS*: Caso Confirmado Positivo con fecha de inicio de síntomas en los últimos 14 días.



NUEVA
NORMALIDAD

377

Confirmados
activos



Total en Estado

377

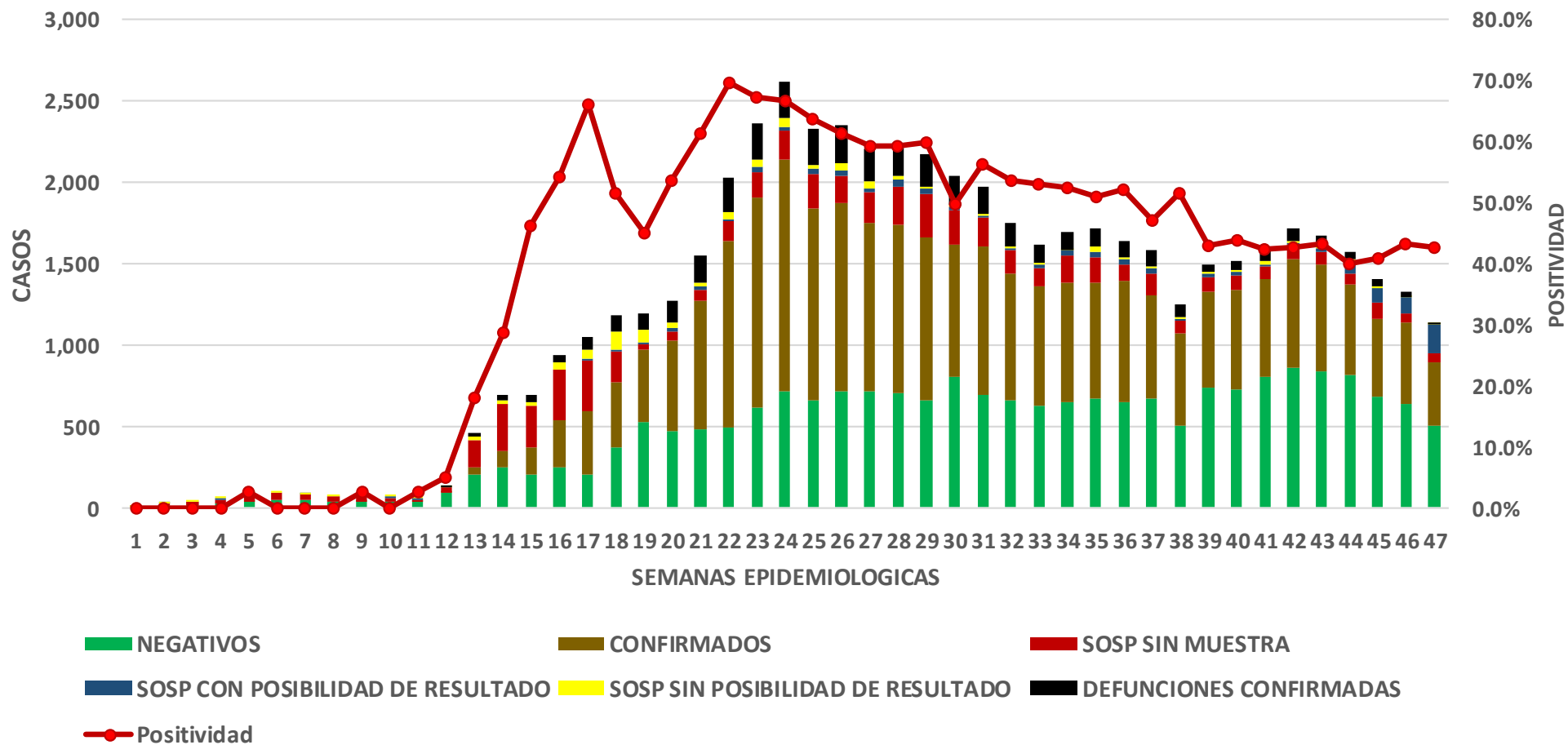
COVID-19 Sinaloa: Casos positivos, sospechosos y negativos

53,328 Personas
Notificadas

42.6% Positividad
Semana 47

**NUEVA
NORMALIDAD**

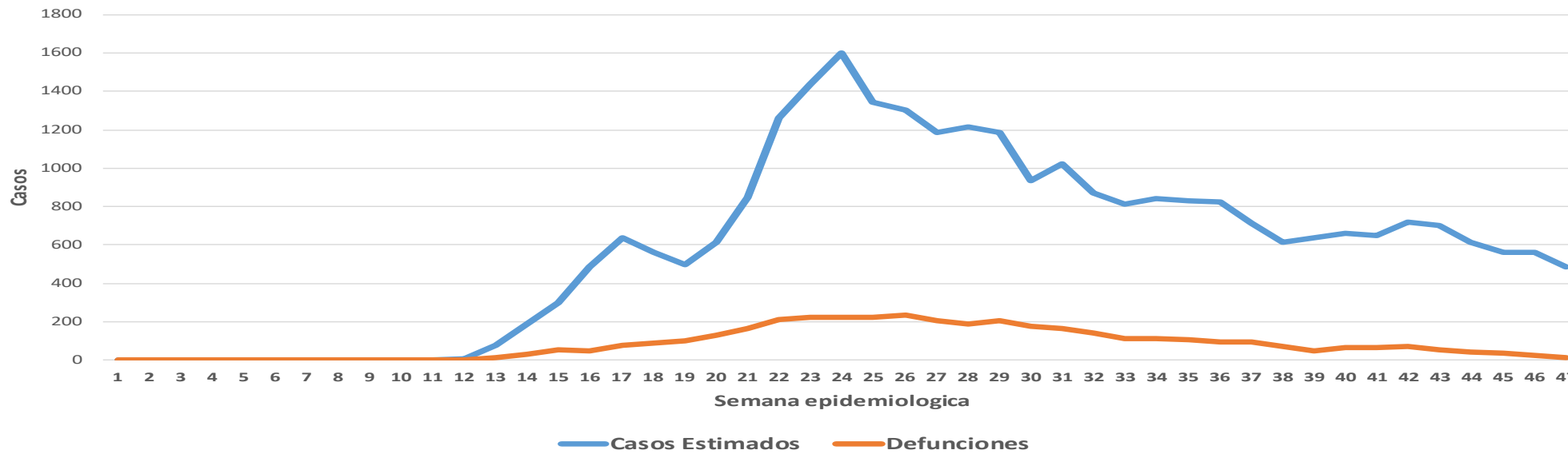
Escenario del Estado de Sinaloa



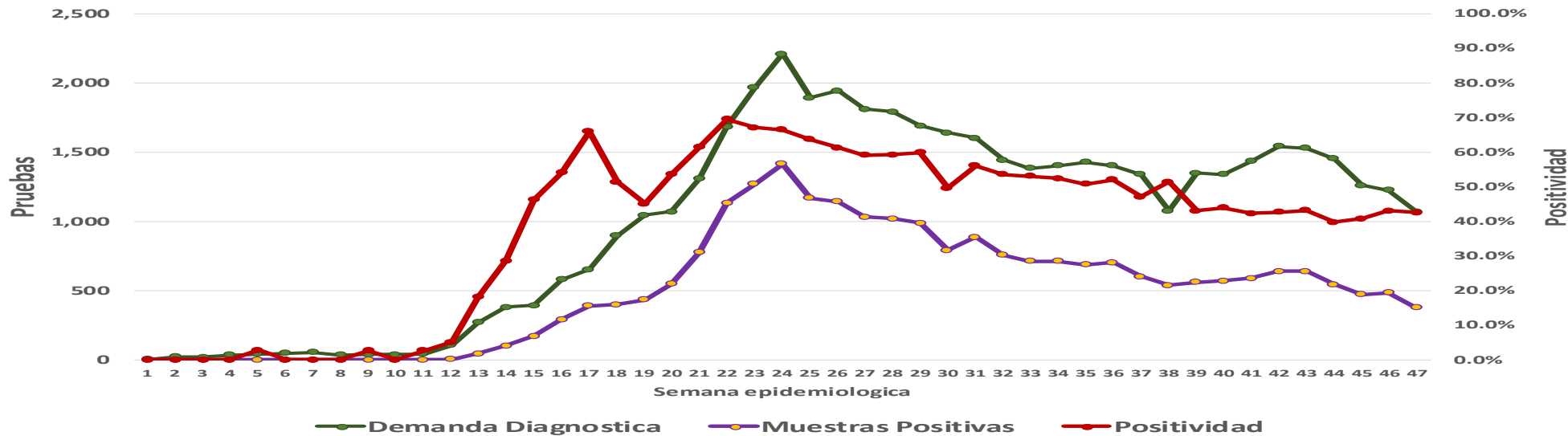
COVID-19 Sinaloa: Casos Estimados, Defunciones, Demanda Diagnostica y Positividad

**NUEVA
NORMALIDAD**

Casos Estimados y Defunciones del Estado de Sinaloa



Estado de Sinaloa



COVID-19 Sinaloa: Casos Asociados a SARS-CoV-2 Notificados los últimos 7 días.

CASOS CONFIRMADOS A SARS-CoV-2 SEGÚN MUNICIPIO LOS ULTIMOS 7 DIAS	25/11/2020 Acum. Hasta el día de hoy	CASOS CONFIRMADOS A SARS-COV-2 LOS <u>ULTIMOS 7 DIAS</u>							Total de Casos Confirmados Ultimos 7 Dias
		24/11/2020	23/11/2020	22/11/2020	21/11/2020	20/11/2020	19/11/2020	18/11/2020	
AHOME	3,130	5	10	13	2	2	18	9	59
CHOIX	68	0	1	0	0	0	2	0	3
EL FUERTE	303	1	0	2	0	0	3	0	6
GUASAVE	3,196	10	24	3	5	7	17	10	76
SINALOA	333	0	10	1	0	0	0	1	12
ANGOSTURA	315	0	1	0	0	1	4	0	6
MOCORITO	124	1	0	0	1	0	1	0	3
SALVADOR ALVARADO	808	0	2	2	2	1	3	1	11
BADIRAGUATO	142	0	2	0	0	1	0	0	3
CULIACAN	9,776	102	61	3	30	67	78	40	381
NAVOLATO	711	4	4	0	0	2	2	0	12
COSALA	69	0	0	0	0	0	0	0	0
ELOTA	56	0	0	0	0	0	0	0	0
SAN IGNACIO	48	0	0	0	0	0	0	0	0
CONCORDIA	59	0	0	0	1	0	0	0	1
ESCUINAPA	319	1	0	0	0	3	0	0	4
MAZATLAN	4,045	1	18	16	7	17	7	7	73
ROSARIO	148	0	0	0	0	2	0	0	2
Total Estado	23,650	125	133	40	48	103	135	68	652

**NUEVA
NORMALIDAD**



COVID-19 Sinaloa: Casos y Defunciones Asociadas a SARS-CoV-2 Notificadas los últimos 7 días.

NUEVA
NORMALIDAD

CASOS CONFIRMADOS A SARS-CoV-2 SEGÚN JURISDICCION LOS ULTIMOS 7 DIAS	25/11/2020 Acum. Hasta el día de hoy	CASOS CONFIRMADOS A SARS-COV-2 LOS ULTIMOS 7 DIAS							Total de Casos Confirmados Ultimos 7 Dias
		24/11/2020	23/11/2020	22/11/2020	21/11/2020	20/11/2020	19/11/2020	18/11/2020	
Jurisdiccion I, Los Mochis	3,501	6	11	15	2	2	23	9	68
Jurisdiccion II, Guasave	3,529	10	34	4	5	7	17	11	88
Jurisdiccion III, Guamuchil	1,247	1	3	2	3	2	8	1	20
Jurisdiccion IV, Culiacan	10,629	106	67	3	30	70	80	40	396
Jurisdiccion V, Elota	173	0	0	0	0	0	0	0	0
Jurisdiccion VI, Mazatlan	4,571	2	18	16	8	22	7	7	80
Total Estado	23,650	125	133	40	48	103	135	68	652

DEFUNCIONES CONFIRMADAS A SARS-CoV-2 POR JURISDICCION LOS ULTIMOS 7 DIAS	25/11/2020 Acum. Hasta el día de hoy	DEFUNCIONES CONFIRMADOS A SARS-COV-2 LOS ULTIMOS 7 DIAS							Total de Casos Confirmados Ultimos 7 Dias
		24/11/2020	23/11/2020	22/11/2020	21/11/2020	20/11/2020	19/11/2020	18/11/2020	
Jurisdiccion I, Los Mochis	813	0	0	2	0	0	3	1	6
Jurisdiccion II, Guasave	491	0	1	2	0	0	1	1	5
Jurisdiccion III, Guamuchil	258	0	1	0	1	0	1	0	3
Jurisdiccion IV, Culiacan	1,538	13	7	0	0	1	8	2	31
Jurisdiccion V, Elota	30	0	0	0	0	0	0	0	0
Jurisdiccion VI, Mazatlan	699	0	0	0	0	0	0	3	3
Total Estado	3,829	13	9	4	1	1	13	7	48



COVID-19 Sinaloa: Defunciones Asociadas a SARS-CoV-2 Notificadas por Municipio últimos 7 días.

DEFUNCIONES CONFIRMADAS A SARS-CoV-2 SEGÚN MUNICIPIO LOS ÚLTIMOS 7 DIAS	25/11/2020 Acum. Hasta el día de hoy	DEFUNCIONES CONFIRMADOS A SARS-COV-2 LOS ULTIMOS 7 DIAS							Total de Casos Confirmados Últimos 7 Dias
		24/11/2020	23/11/2020	22/11/2020	21/11/2020	20/11/2020	19/11/2020	18/11/2020	
AHOME	725	0	0	2	0	0	2	1	5
CHOIX	8	0	0	0	0	0	0	0	0
EL FUERTE	80	0	0	0	0	0	1	0	1
GUASAVE	445	0	1	1	0	0	1	0	3
SINALOA	46	0	0	1	0	0	0	1	2
ANGOSTURA	79	0	0	0	0	0	1	0	1
MOCORITO	39	0	0	0	1	0	0	0	1
SALVADOR ALVARADO	140	0	1	0	0	0	0	0	1
BADIRAGUATO	16	0	1	0	0	0	0	0	1
CULIACAN	1,389	13	6	0	0	1	7	2	29
NAVOLATO	133	0	0	0	0	0	1	0	1
COSALA	4	0	0	0	0	0	0	0	0
ELOTA	14	0	0	0	0	0	0	0	0
SAN IGNACIO	12	0	0	0	0	0	0	0	0
CONCORDIA	19	0	0	0	0	0	0	0	0
ESCUINAPA	59	0	0	0	0	0	0	0	0
MAZATLAN	596	0	0	0	0	0	0	3	3
ROSARIO	25	0	0	0	0	0	0	0	0
Total Estado	3,829	13	9	4	1	1	13	7	48

NUEVA NORMALIDAD

72

Defunciones últimos 14 días



COVID-19 Sinaloa: Casos y Defunciones en Embarazadas y Menores de 18 años

EMBARAZADAS CON SARS-COV2	Casos	Defunciones
SSA	96	3
IMSS	95	1
IMSS-OPORTUNIDADES	10	0
SEDENA	7	0
ISSSTE	6	0
SEMAR	4	0
MUNICIPAL	2	0
HOSPITAL MARGARITA MAZA DE JUAREZ	2	0
ESTATAL	4	0
HOSPITAL CIVIL DE CULIACAN	4	0
PRIVADA	1	1
CLINICA HOSPITAL CULIACAN S. A. DE C. V.	0	0
HOSPITAL MARINA MAZATLAN	0	0
HOSPITAL ANGELES CULIACAN	0	0
MEDICA DE LA CIUDAD	1	1
Total	225	5

MENORES DE 18 AÑOS POSITIVOS A SARS-CoV-2	Casos	Defunciones
SSA	369	5
IMSS	100	7
IMSS-OPORTUNIDADES	5	0
SEDENA	0	0
ISSSTE	12	1
SEMAR	4	0
MUNICIPAL	2	0
HOSPITAL MARGARITA MAZA DE JUAREZ	2	0
ESTATAL	19	0
HOSPITAL CIVIL DE CULIACAN	18	0
PRIVADA	8	0
CLINICA HOSPITAL CULIACAN S. A. DE C. V.	0	0
HOSPITAL MARINA MAZATLAN	0	0
HOSPITAL ANGELES CULIACAN	5	0
MEDICA DE LA CIUDAD	1	0
Total	519	13

NUEVA
NORMALIDAD



COVID-19 Sinaloa:

Casos confirmados en personal de la salud por Municipio



NUEVA NORMALIDAD

SARS-CoV-2 POR INSTITUCION Y PERSONAL DE LA SALUD	MEDICOS	ENFERMERAS	OTROS TRABAJADORES DE LA SALUD	LABORATORISTAS	DENTISTAS	TOTAL
SSA	507	631	466	35	39	1,678
IMSS	533	1,025	716	55	11	2,340
IMSS-OPORTUNIDADES	34	31	22	2	1	90
SEDENA	2	4	6	1	0	13
ISSSTE	90	197	74	10	4	375
SEMAR	7	18	5	2	2	34
MUNICIPAL	13	11	12	0	0	36
HOSPITAL MARGARITA MAZA DE JUAREZ	13	11	12	0	0	36
ESTATAL	62	43	24	2	0	131
HOSPITAL CIVIL DE CULIACAN	62	43	24	2	0	131
PRIVADA	35	21	14	5	0	75
CLINICA HOSPITAL CULIACAN S. A. DE C. V.	1	0	0	0	0	1
HOSPITAL MARINA MAZATLAN	4	12	12	4	0	32
HOSPITAL ANGELES CULIACAN	5	1	1	0	0	7
MEDICA DE LA CIUDAD	4	1	0	0	0	5
Total	1,283	1,981	1,339	112	57	4,772

SARS-CoV-2 POR INSTITUCION Y PERSONAL DE LA SALUD	MEDICOS	ENFERMERAS	OTROS TRABAJADORES DE LA SALUD	LABORATORISTAS	DENTISTAS	TOTAL
SSA	39.5%	31.9%	34.8%	31.3%	68.4%	35.2%
IMSS	41.5%	51.7%	53.5%	49.1%	19.3%	49.0%
IMSS-OPORTUNIDADES	2.7%	1.6%	1.6%	1.8%	1.8%	1.9%
SEDENA	0.2%	0.2%	0.4%	0.9%	0.0%	0.3%
ISSSTE	7.0%	9.9%	5.5%	8.9%	7.0%	7.9%
SEMAR	0.5%	0.9%	0.4%	1.8%	3.5%	0.7%
MUNICIPAL	1.0%	0.6%	0.9%	0.0%	0.0%	0.8%
HOSPITAL MARGARITA MAZA DE JUAREZ	1.0%	0.6%	0.9%	0.0%	0.0%	0.8%
ESTATAL	4.8%	2.2%	1.8%	1.8%	0.0%	2.7%
HOSPITAL CIVIL DE CULIACAN	4.8%	2.2%	1.8%	1.8%	0.0%	2.7%
PRIVADA	2.7%	1.1%	1.0%	4.5%	0.0%	1.6%
CLINICA HOSPITAL CULIACAN S. A. DE C. V.	0.1%	0.0%	0.0%	0.0%	0.0%	0.0%
HOSPITAL MARINA MAZATLAN	0.3%	0.6%	0.9%	3.6%	0.0%	0.7%
HOSPITAL ANGELES CULIACAN	0.4%	0.1%	0.1%	0.0%	0.0%	0.1%
MEDICA DE LA CIUDAD	0.3%	0.1%	0.0%	0.0%	0.0%	0.1%
Total	100.0%	100.0%	100.0%	100.0%	100.0%	100.0%

CONFIRMADOS DEL AREA DE LA SALUD	Hasta el día de Hoy	DEFUNCION
MEDICOS	1,283	35
ENFERMERAS	1,981	10
OTROS TRABAJADORES DE LA SALUD	1,339	14
LABORATORISTAS	112	1
DENTISTAS	57	1
Total	4,772	61





SERVICIOS DE SALUD DE SINALOA

SUBDIRECCIÓN DE VIGILANCIA EPIDEMIOLÓGICA

Situación de la OCUPACION HOSPITALARIA en los Municipios

Municipios	CAMAS COVID	Casos Acumulados	Defunciones Acumuladas	Hospitalizados Según Plataforma SISVER	PORCENTAJE DE OCUPACION HOSPITALARIA -SINALOA-																						
					01-nov-20	02-nov-20	03-nov-20	04-nov-20	05-nov-20	06-nov-20	07-nov-20	08-nov-20	09-nov-20	10-nov-20	11-nov-20	12-nov-20	13-nov-20	14-nov-20	15-nov-20	16-nov-20	17-nov-20	18-nov-20	19-nov-20	20-nov-20	21-nov-20	22-nov-20	23-nov-20
AHOME	194	3,133	719	1,296	27%	25%	25%	23%	23%	20%	21%	21%	20%	21%	18%	19%	19%	18%	18%	18%	18%	19%	19%	22%	22%	22%	
CHOIX	3	68	8	24	0%	0%	0%	0%	0%	0%	0%	0%	0%	0%	0%	0%	0%	0%	0%	0%	0%	0%	0%	0%	0%	0%	
EL FUERTE	10	303	80	151	0%	0%	0%	0%	0%	0%	0%	0%	0%	0%	0%	0%	0%	0%	0%	0%	0%	0%	0%	0%	0%	0%	
GUASAVE	180	3,199	439	915	10%	10%	10%	8%	8%	9%	9%	9%	8%	8%	10%	13%	13%	14%	13%	13%	13%	11%	11%	13%	13%	13%	
SINALOA	3	334	45	93	0%	0%	0%	0%	0%	0%	0%	0%	0%	0%	0%	0%	0%	0%	0%	0%	0%	0%	0%	0%	0%	0%	
ANGOSTURA	3	317	78	182	0%	0%	0%	0%	0%	0%	0%	0%	0%	0%	0%	0%	0%	0%	0%	0%	0%	0%	0%	0%	0%	0%	
MOCORITO	3	125	39	79	0%	0%	0%	0%	0%	0%	0%	0%	0%	0%	0%	0%	0%	0%	0%	0%	0%	0%	0%	0%	0%	0%	
SALVADOR ALVARADO	64	808	139	354	27%	28%	28%	22%	22%	16%	14%	14%	13%	11%	17%	16%	16%	19%	17%	17%	17%	14%	14%	17%	17%	17%	
BADIRAGUATO	3	142	16	28	0%	0%	0%	0%	0%	0%	0%	0%	0%	0%	0%	0%	0%	0%	0%	0%	0%	0%	0%	0%	0%	0%	
CULIACAN	519	9,877	1384	2,752	42%	41%	42%	38%	38%	38%	38%	38%	39%	39%	38%	37%	37%	37%	36%	36%	36%	31%	31%	35%	35%	35%	
NAVOLATO	15	715	132	252	0%	0%	0%	0%	0%	0%	0%	0%	0%	0%	0%	0%	0%	0%	0%	0%	0%	0%	0%	0%	0%	0%	
COSALA	3	69	4	11	0%	0%	0%	0%	0%	0%	0%	0%	0%	0%	0%	0%	0%	0%	0%	0%	0%	0%	0%	0%	0%	0%	
ELOTA	15	56	13	34	0%	0%	0%	0%	0%	0%	0%	0%	0%	0%	0%	0%	0%	0%	0%	0%	0%	0%	0%	0%	0%	0%	
SAN IGNACIO	3	48	12	20	0%	0%	0%	0%	0%	0%	0%	0%	0%	0%	0%	0%	0%	0%	0%	0%	0%	0%	0%	0%	0%	0%	
CONCORDIA	3	59	19	30	0%	0%	0%	0%	0%	0%	0%	0%	0%	0%	0%	0%	0%	0%	0%	0%	0%	0%	0%	0%	0%	0%	
ESCUINAPA	80	319	59	143	3%	3%	3%	3%	3%	3%	3%	3%	3%	3%	3%	4%	4%	4%	5%	5%	5%	4%	4%	4%	4%	4%	
MAZATLAN	313	4,046	592	1,369	18%	18%	17%	18%	18%	21%	21%	21%	18%	17%	19%	19%	19%	19%	17%	17%	17%	19%	19%	19%	19%	19%	
ROSARIO	3	148	25	67	0%	0%	0%	0%	0%	0%	0%	0%	0%	0%	0%	0%	0%	0%	0%	0%	0%	0%	0%	0%	0%	0%	
Total	1417	23,766	3803	7,800	26%	25%	25%	24%	24%	24%	24%	24%	23%	23%	23%	23%	23%	22%	22%	22%	21%	21%	23%	23%	23%		

COVID-19 Sinaloa: Tabla de Tasas de Letalidad, Mortalidad y Morbilidad



Municipio	Poblacion 2020	Defunciones Acumuladas a la			Casos confirmados Acumulados a la			Tasa letalidad X 100 (D/G)*100	Lugar Letalidad	Tasa de mortalidad (D/B por 100,000	Lugar Mortalidad	Tasa de morbilidad (G/B por 100,000	Lugar Morbilidad	Casos activos Ultimos 14 dias
		SEM EPI NUM-46	SEM EPI NUM-47	Aumento	SEM EPI NUM-46	SEM EPI NUM-47	Aumento							
AHOME	478,702	706	717	11	3022	3083	61	23.26	7	149.78	3	644.03	5	29
CHOIX	36,345	8	8	0	63	67	4	11.94	16	22.01	18	184.35	17	1
EL FUERTE	109,067	79	80	1	294	298	4	26.85	3	73.35	10	273.23	12	2
GUASAVE	323,928	441	445	4	3077	3145	68	14.15	15	137.38	5	970.89	1	55
SINALOA	97,695	43	45	2	309	312	3	14.42	13	46.06	14	319.36	11	10
ANGOSTURA	50,140	78	78	0	307	312	5	25.00	5	155.56	1	622.26	6	1
MOCORITO	49,852	38	38	0	121	123	2	30.89	2	76.22	9	246.73	14	0
SALVADOR ALVARADO	88,736	138	138	0	790	800	10	17.25	10	155.52	2	901.55	3	8
BADIRAGUATO	31,493	16	16	0	139	140	1	11.43	17	50.80	12	444.54	9	1
CULIACAN	999,591	1359	1377	18	9279	9580	301	14.37	14	137.76	4	958.39	2	215
NAVOLATO	148,357	132	132	0	697	701	4	18.83	8	88.97	8	472.51	8	2
COSALA	17,530	4	4	0	69	69	0	5.80	18	22.82	17	393.61	10	1
ELOTA	44,674	13	13	0	54	54	0	24.07	6	29.10	16	120.88	18	0
SAN IGNACIO	23,690	12	12	0	47	47	0	25.53	4	50.65	13	198.39	15	0
CONCORDIA	31,830	19	19	0	57	59	2	32.20	1	59.69	11	185.36	16	0
ESCUINAPA	62,140	59	59	0	312	315	3	18.73	9	94.95	7	506.92	7	1
MAZATLAN	508,203	585	589	4	3922	3974	52	14.82	12	115.90	6	781.97	4	58
ROSARIO	54,700	25	25	0	143	146	3	17.12	11	45.70	15	266.91	13	1
TOTAL SINALOA	3,156,674	3755	3795	40	22702	23,225	523	16.34		120.22		735.74		385

NUEVA NORMALIDAD

Tasa de Mortalidad
120.2
por 100 mil habt.

Tasa de Letalidad
16.3
por 100 habt.



COVID-19 Sinaloa: Tabla de Positividad e índice de pruebas por Municipio



Municipio	Poblacion 2020	SOSPECHOSOS	NEGATIVOS	CASOS CONFIRMADOS	PRUEBAS REALIZADAS Acumuladas a la			INDICE DE POSITIVIDAD	Lugar de Indice de POSITIVIDAD	INDICE DE PRUEBAS POR 100,000	Lugar INDICE DE PRUEBAS
					SEM EPI NUM-46	SEM EPI NUM-47	Aumento				
AHOME	478,702	6741	3047	3114	6197	6306	109	49.38	13	1317.31	5
CHOIX	36,345	160	71	68	141	144	3	47.22	15	396.21	16
EL FUERTE	109,067	651	292	301	598	607	9	49.59	12	556.54	12
GUASAVE	323,928	7343	2628	3185	5782	5941	159	53.61	8	1834.05	2
SINALOA	97,695	740	362	324	668	698	30	46.42	16	714.47	11
ANGOSTURA	50,140	499	147	315	463	468	5	67.31	1	933.39	8
MOCORITO	49,852	271	121	125	240	246	6	50.81	9	493.46	13
SALVADOR ALVARADO	88,736	1367	477	804	1276	1292	16	62.23	2	1456.01	3
BADIRAGUATO	31,493	350	164	142	300	313	13	45.37	17	993.87	6
CULIACAN	999,591	22962	9245	9845	19163	19633	470	50.15	11	1964.10	1
NAVOLATO	148,357	1572	669	713	1390	1408	18	50.64	10	949.06	7
COSALA	17,530	239	54	69	128	128	0	53.91	7	730.18	10
ELOTA	44,674	177	68	54	131	134	3	40.30	18	299.95	18
SAN IGNACIO	23,690	110	48	47	98	98	0	47.96	14	413.67	15
CONCORDIA	31,830	121	43	59	101	103	2	57.28	4	323.59	17
ESCUINAPA	62,140	578	178	316	506	513	7	61.60	3	825.55	9
MAZATLAN	508,203	8914	3273	4010	7211	7372	161	54.40	6	1450.60	4
ROSARIO	54,700	303	112	146	264	267	3	54.68	5	488.11	14
TOTAL SINALOA	3,156,674	53,098	20,999	23,637	44,657	45,671	1,014	45.98		665.23	

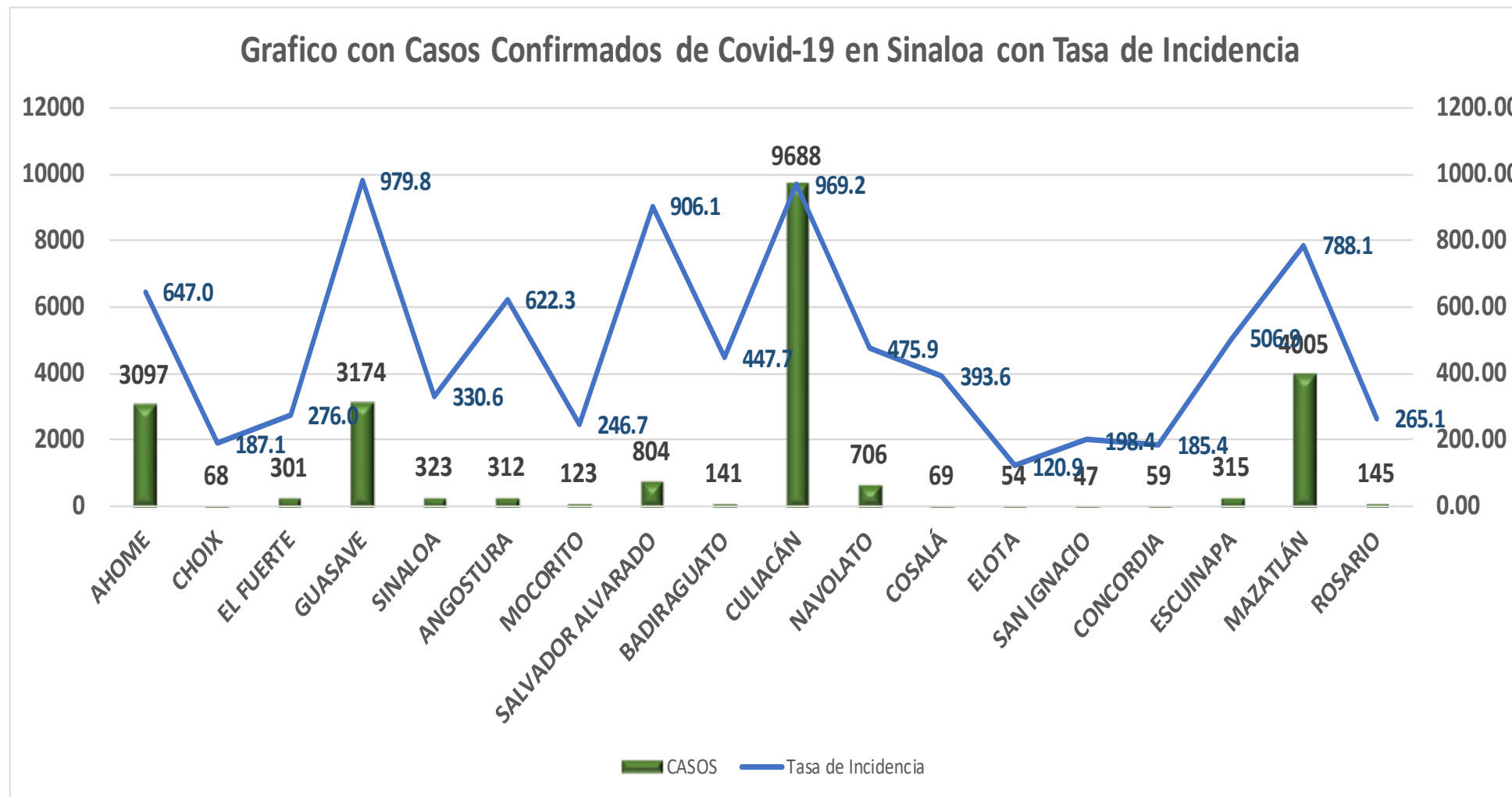
NUEVA NORMALIDAD

Indice de Positividad
46.0
Estado de SINALOA
SEM EPI NUM-47



Fuente: Plataforma Nacional SISVER, Preliminar al Corte. Acumulados al 25/nov/2020 corte de información 12:00 am, Dr. José P. Gutiérrez A.

COVID-19 Sinaloa: Grafico tasa de incidencia de casos Confirmados por municipio



NUEVA NORMALIDAD

23,546

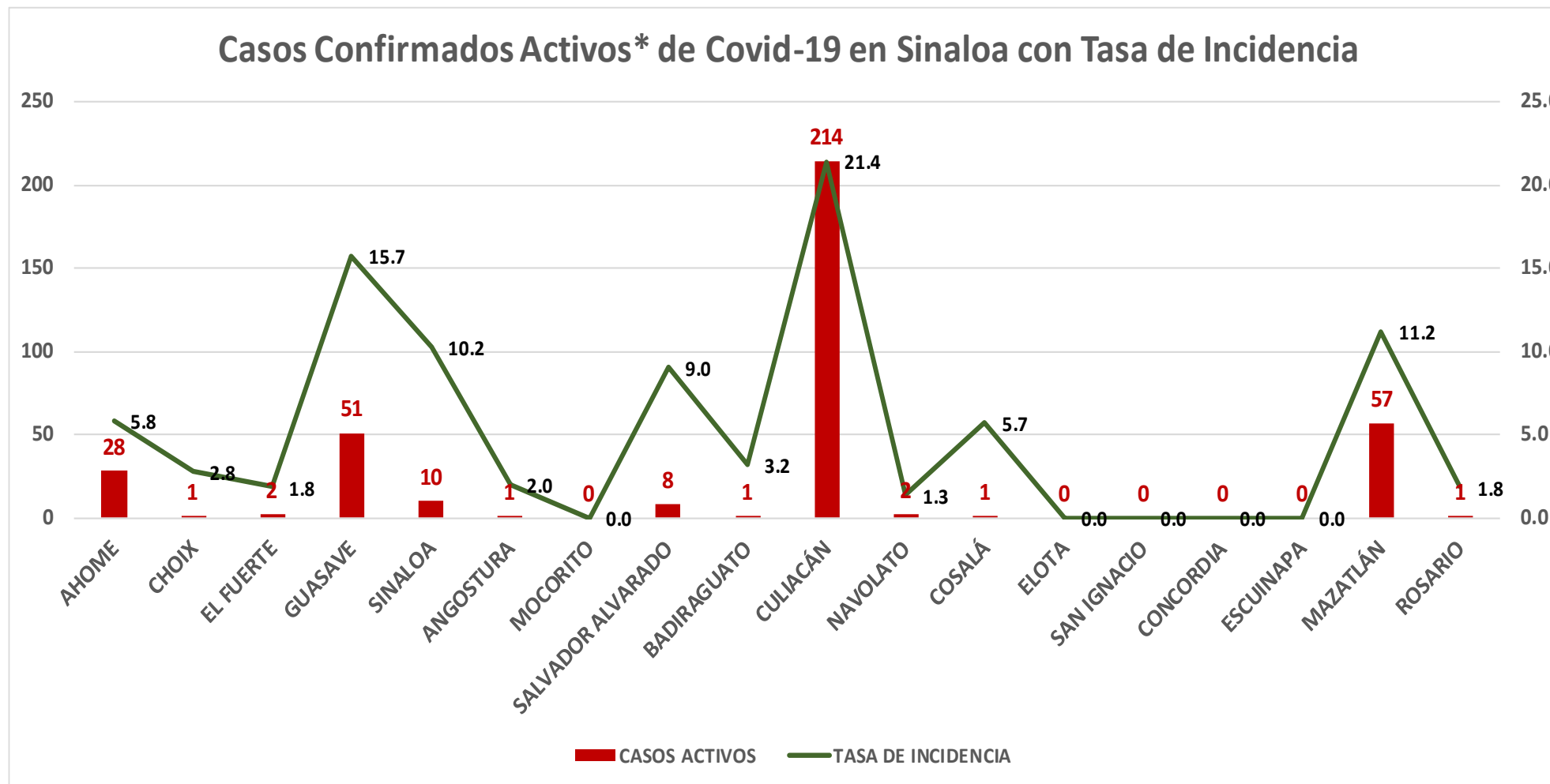
Confirmados Acumulados

742.3

Incidencia Estatal Casos Confirmados por 100 mil hab.



COVID-19 Sinaloa: Grafico tasa de incidencia de casos activos por municipio



NUEVA NORMALIDAD

377

Confirmados activos

11.9

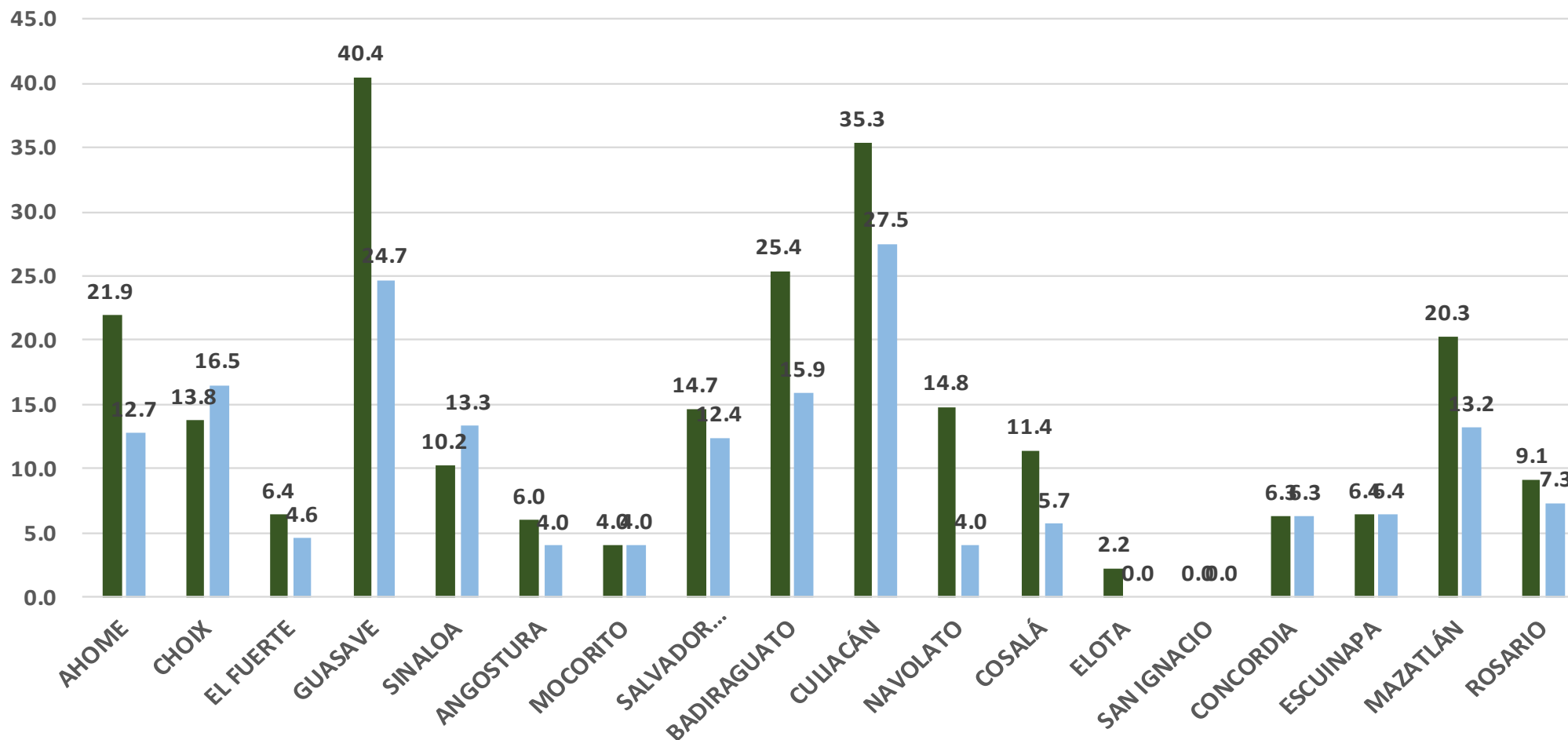
Incidencia Estatal
Casos Activos por
100 mil hab.



COVID-19 Sinaloa: Grafico tasa de incidencia de casos activos por municipio

INCIDENCIA DE CASOS ACTIVOS POR MUNICIPIO

■ 01 al 14 Nov ■ 08 al 21 Nov



NUEVA NORMALIDAD

377

Confirmados activos

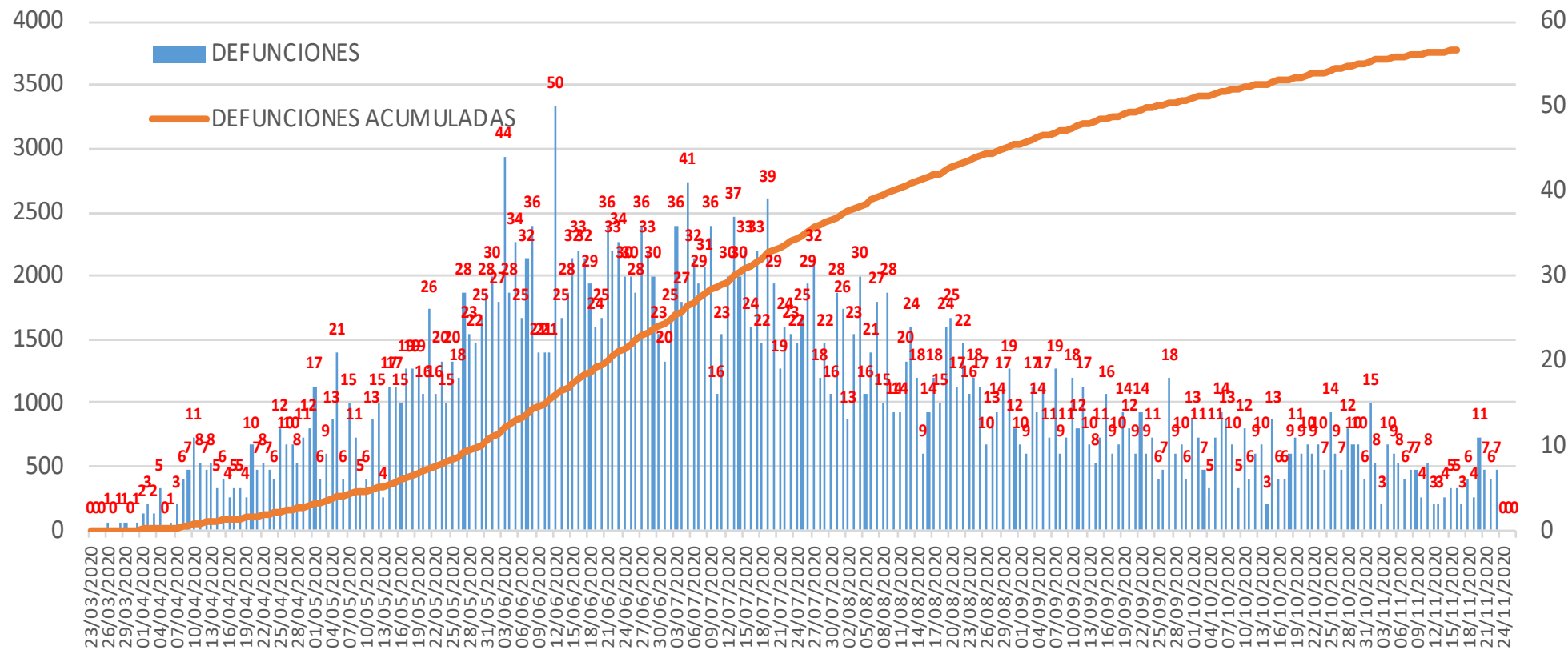
11.9

Incidencia Estatal Casos Activos por 100 mil hab.



COVID-19 Sinaloa: Defunciones acumuladas por fecha de defunción asociadas a Sars-CoV-2

Defunciones por día y acumuladas por fecha de defunción



NUEVA NORMALIDAD

3,820

Defunciones Acumuladas

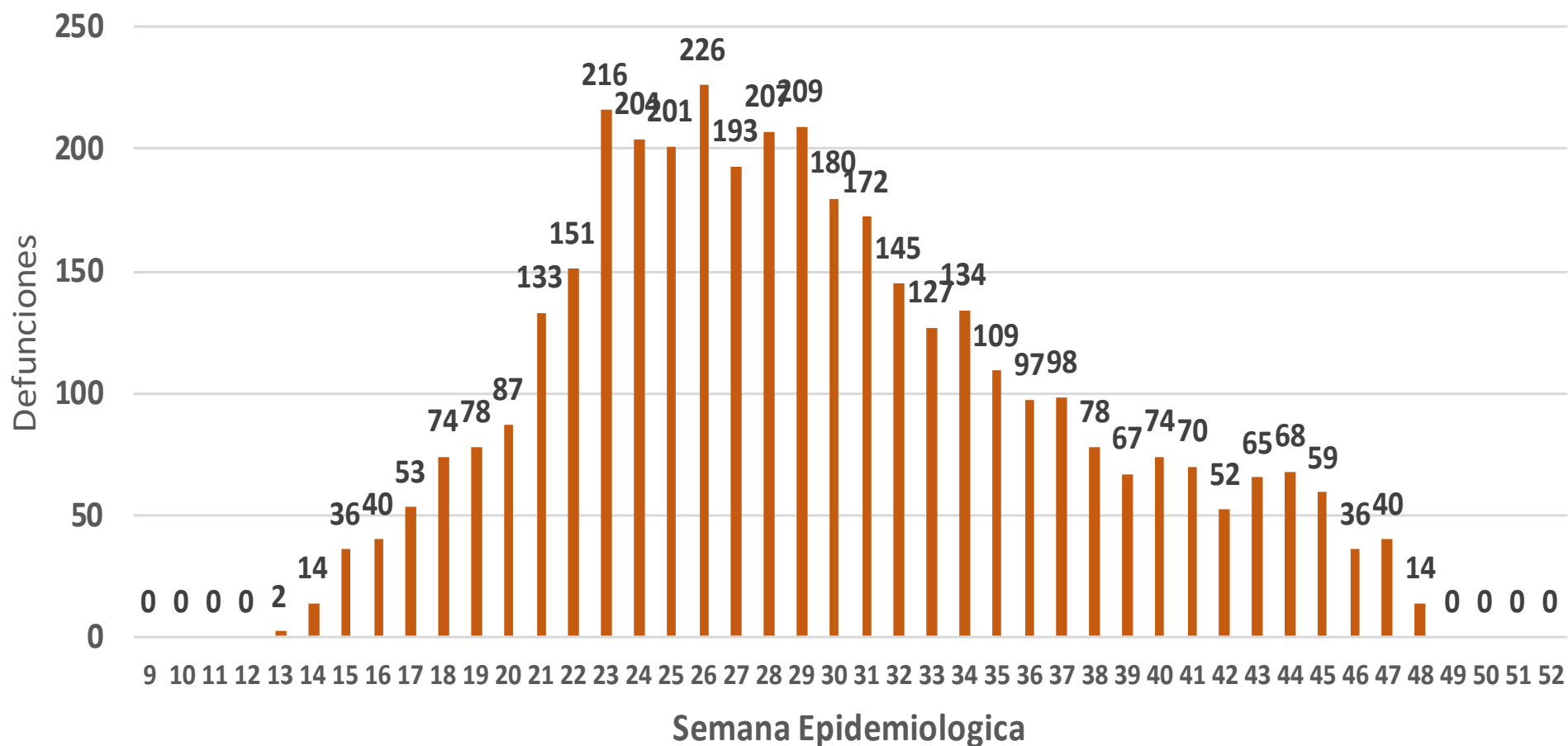
72

Defunciones últimos 14 días



COVID-19 Sinaloa: Defunciones Asociadas a SARS-CoV-2 Notificadas por Semana Epidemiologica

Defunciones Asociadas a SARS-CoV-2 Notificadas por semana en SINALOA Mpio. Residentes



NUEVA NORMALIDAD

3,820

Defunciones Acumuladas

72

Defunciones últimos 14 días



COVID-19 Sinaloa: Embarazadas y Menores de 15 años



MUJERES EN EDAD FERTIL Y EMBARAZADAS POSITIVAS A SARS-CoV-2

MUJERES EN EDAD FERTIL POR GRUPO DE EDAD	Mujeres Sospechosas	%	Mujeres (+) COVID-19	%	CON SARS-Cov2		%	DEFUNCION	Hospitalizadas-COVID-19	Indice de Hospitalizacion	
					EMBARAZADAS	En PUERPERIO					
De 10 a 14 años	261	1.4%	72	1.0%	1	0	0.4%	0	1	100.0%	
De 15 a 19 años	637	3.5%	183	2.5%	16	1	6.7%	0	10	62.5%	
De 20 a 24 años	1,979	10.8%	701	9.6%	47	8	21.7%	1	20	42.6%	
De 25 a 44 años	12,513	68.6%	5,117	69.8%	161	20	71.3%	4	50	31.1%	
De 45 a 49 años	2,852	15.6%	1,254	17.1%	0	0	0.0%	0	0	0.0%	
TOTAL	18,242	100.0%	7,327	100.0%	225	29	100.0%	5	81	36.0%	
					254						

NUEVA NORMALIDAD

3,820

Defunciones Acumuladas

72

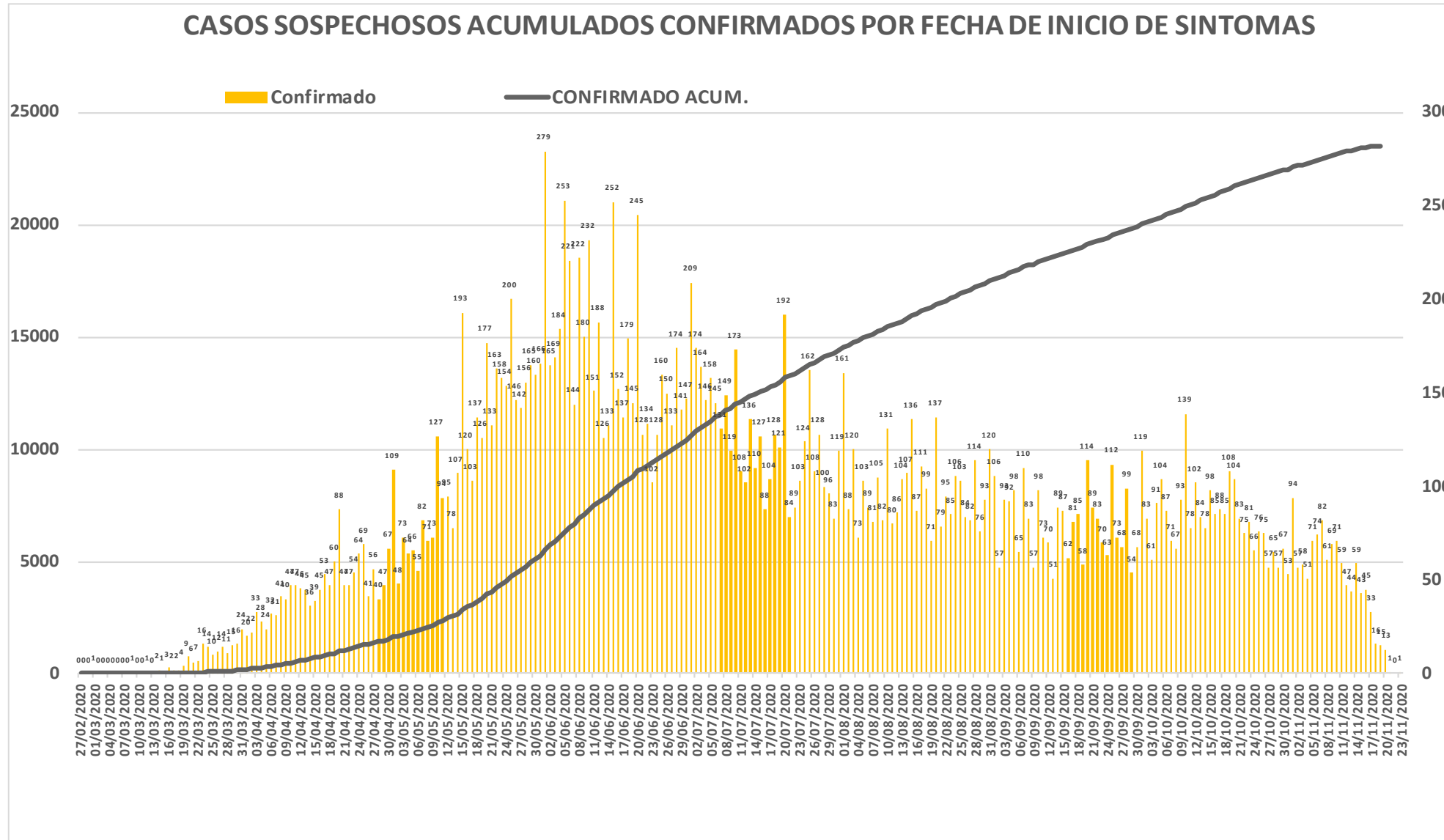
Defunciones últimos 14 días



MENORES DE 15 AÑOS POSITIVOS A SARS-CoV-2

Grupo de Edad	Sospechosos	%	CASOS (+) COVID-19	%	Defuncion	Letalidad	Hosp-COVID-19	Indice de Hospitalizacion	Tasa de Incidencia
De 00 años	319	18.8%	43	12.3%	1	2.3%	21	48.8%	85.6
De 01 a 04 años	399	23.5%	66	18.9%	1	1.5%	19	28.8%	32.4
De 05 a 09 años	431	25.4%	97	27.8%	3	3.1%	21	21.6%	36.8
De 10 a 14 años	550	32.4%	143	41.0%	4	2.8%	17	11.9%	52.6
TOTAL < 15 AÑOS	1,699	100.0%	349	100.0%	9	2.6%	78	22.3%	

COVID-19 Sinaloa: Curva epidémica de casos acumulados Incidentes por fecha de inicio de síntomas.



NUEVA
NORMALIDAD

Confirmados
acumulados
23,546



COVID-19 Sinaloa: Curva epidémica de casos incidentes por fecha de resultado del LESPS.

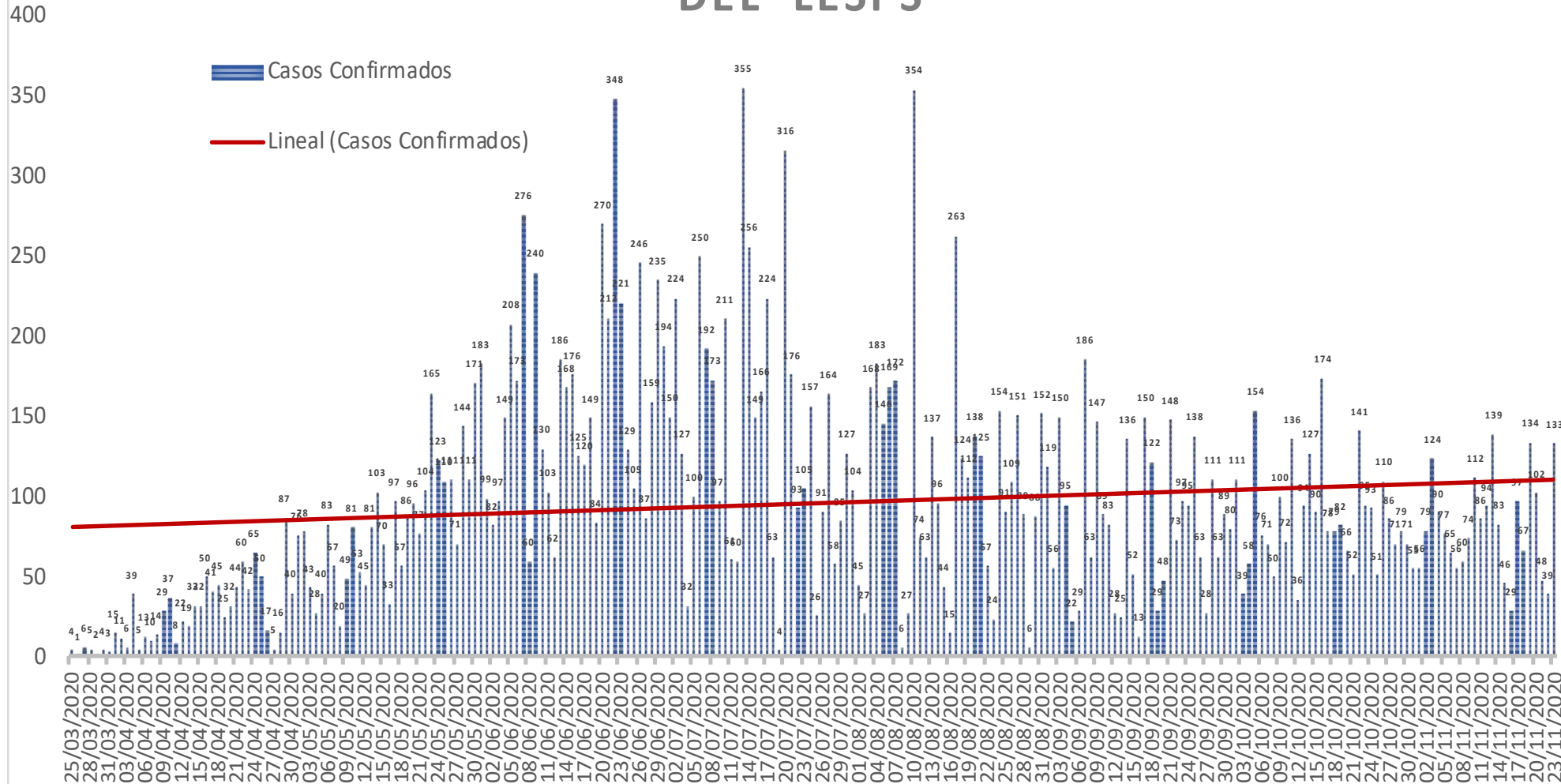
NUEVA NORMALIDAD

Estatal Confirmados acumulados

23,546

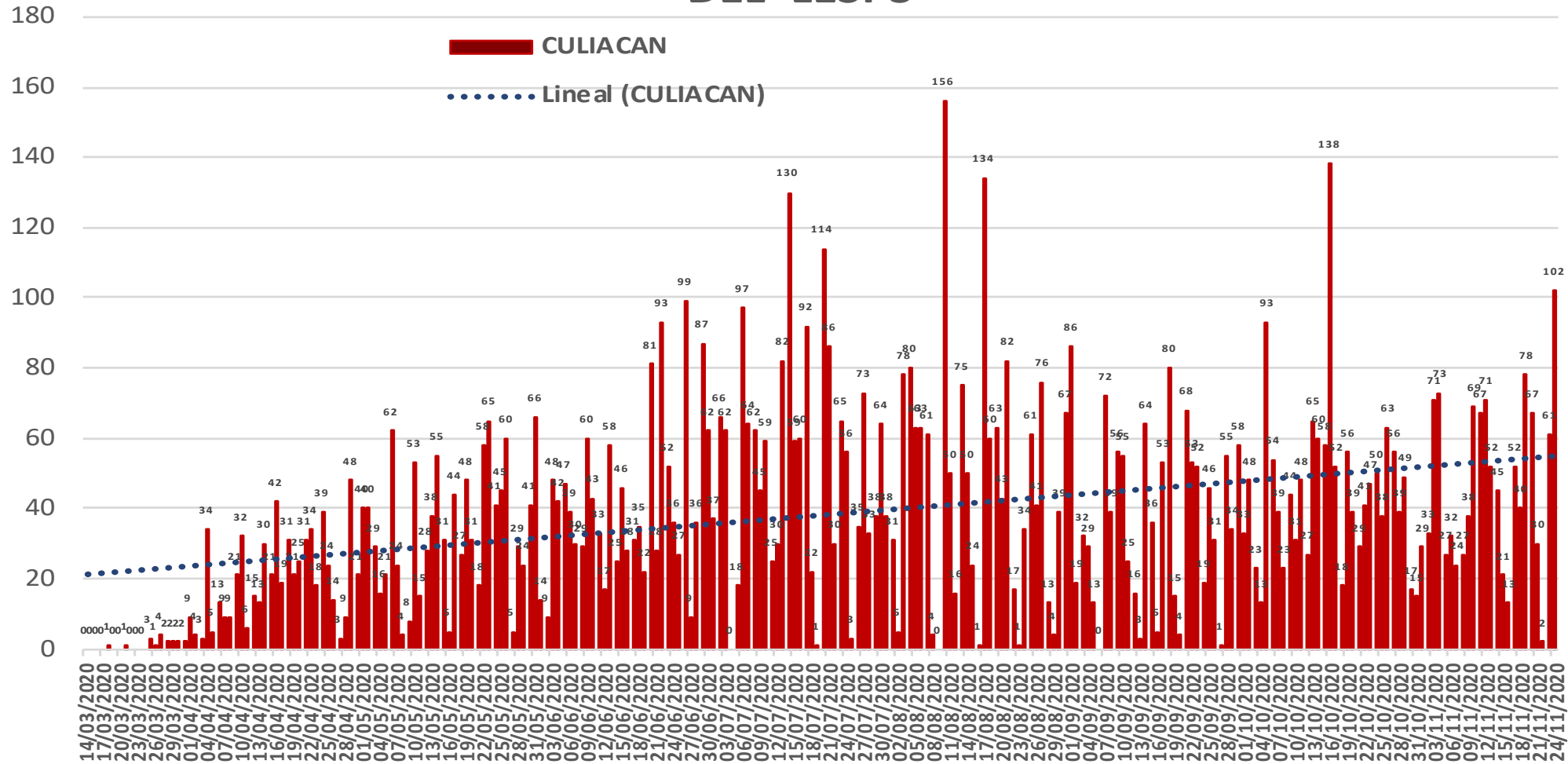


CASOS CONFIRMADOS SEGÚN FECHA DE RESULTADO DEL LESPS



COVID-19 Sinaloa: Curva epidémica de casos incidentes por fecha de resultado del LESPS.

CASOS CONFIRMADOS SEGÚN FECHA DE RESULTADO DEL LESPS



NUEVA
NORMALIDAD

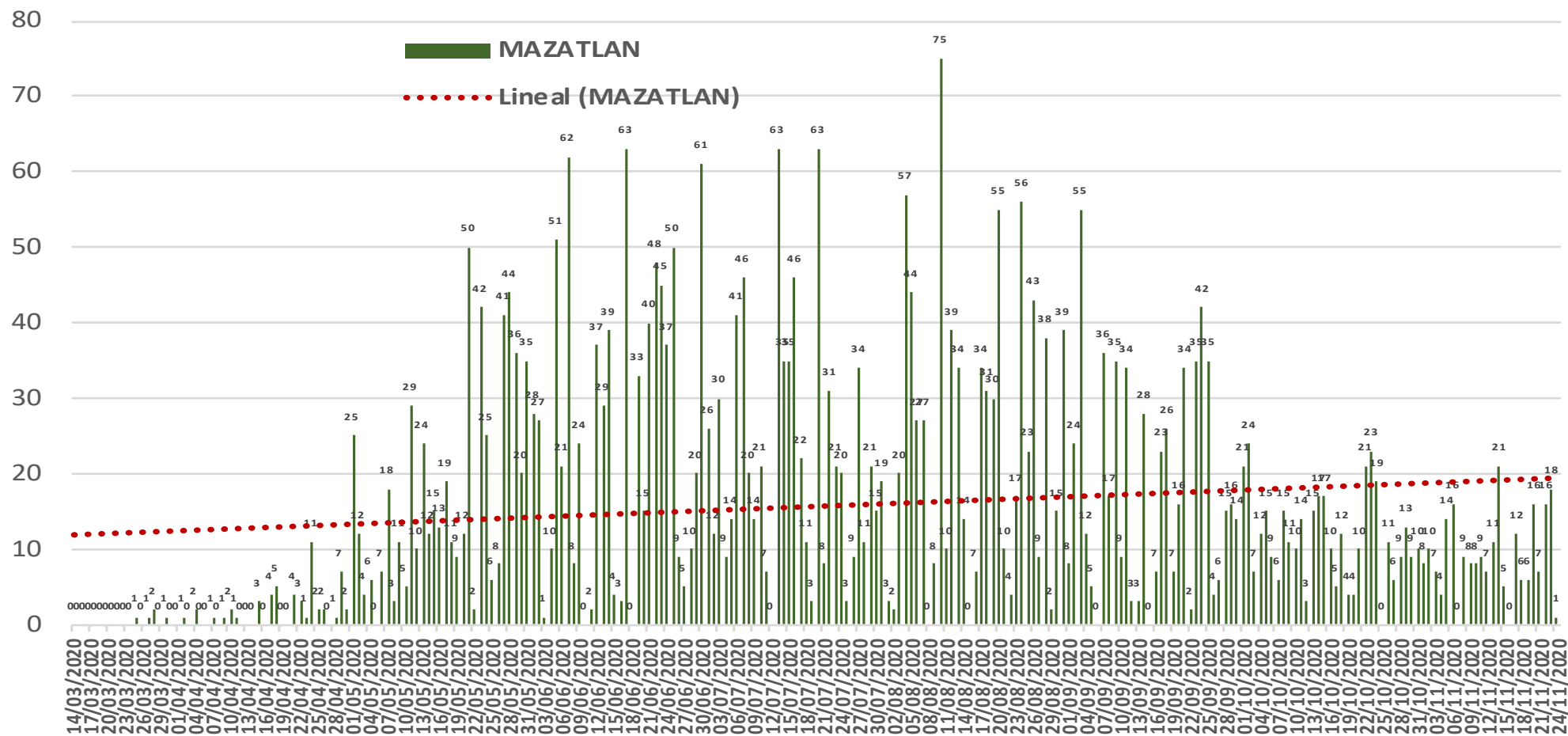
Estatad
Confirmados
acumulados
23,546

Casos
Confirmados
CULIACAN
9,688



COVID-19 Sinaloa: Curva epidémica de casos incidentes por fecha de resultado del LESPS.

CASOS CONFIRMADOS SEGÚN FECHA DE RESULTADO DEL LESPS



NUEVA NORMALIDAD

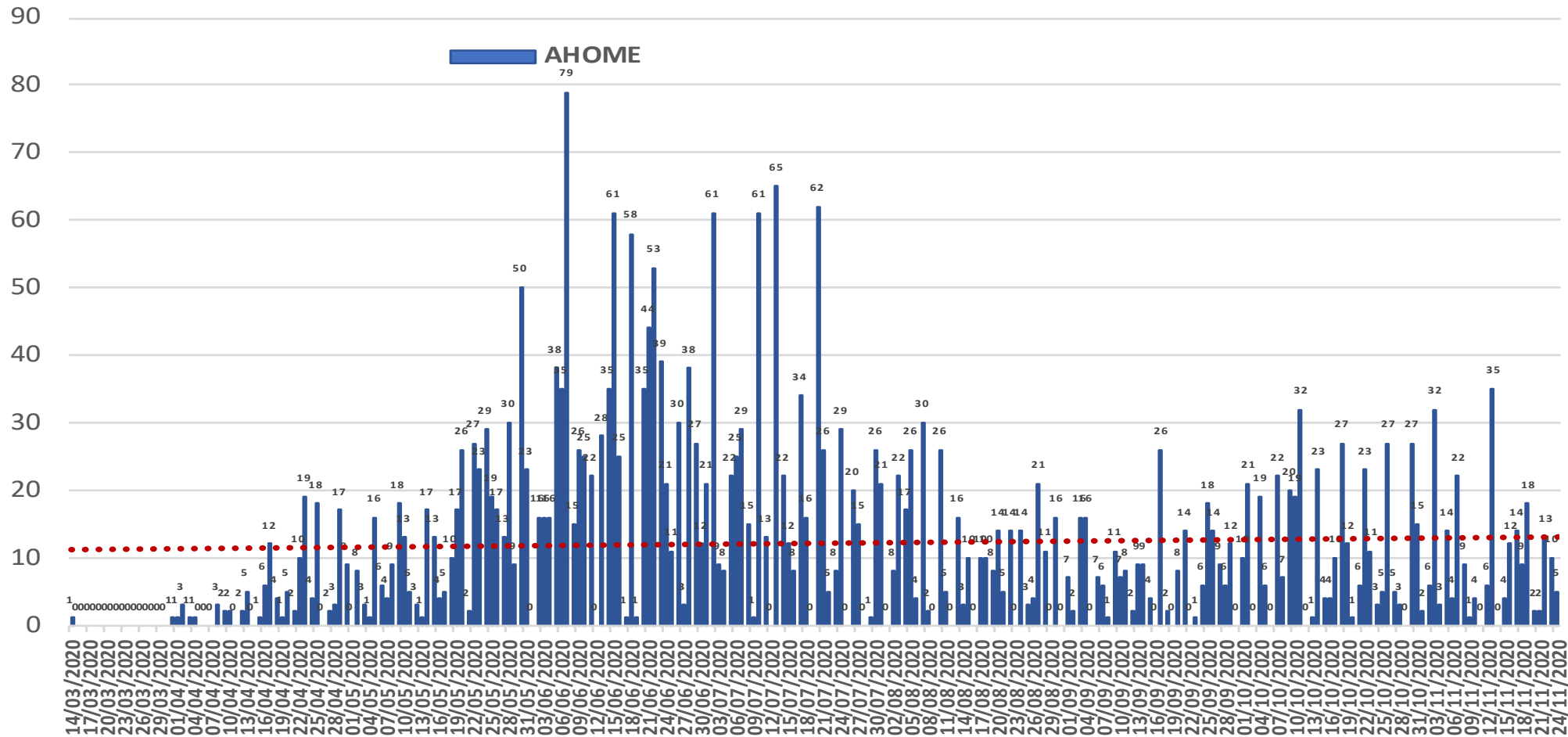
Estatad Confirmados acumulados
23,546

Casos Confirmados MAZATLAN
4,005



COVID-19 Sinaloa: Curva epidémica de casos incidentes por fecha de resultado del LESPS.

CASOS CONFIRMADOS SEGÚN FECHA DE RESULTADO DEL LESPS



NUEVA NORMALIDAD

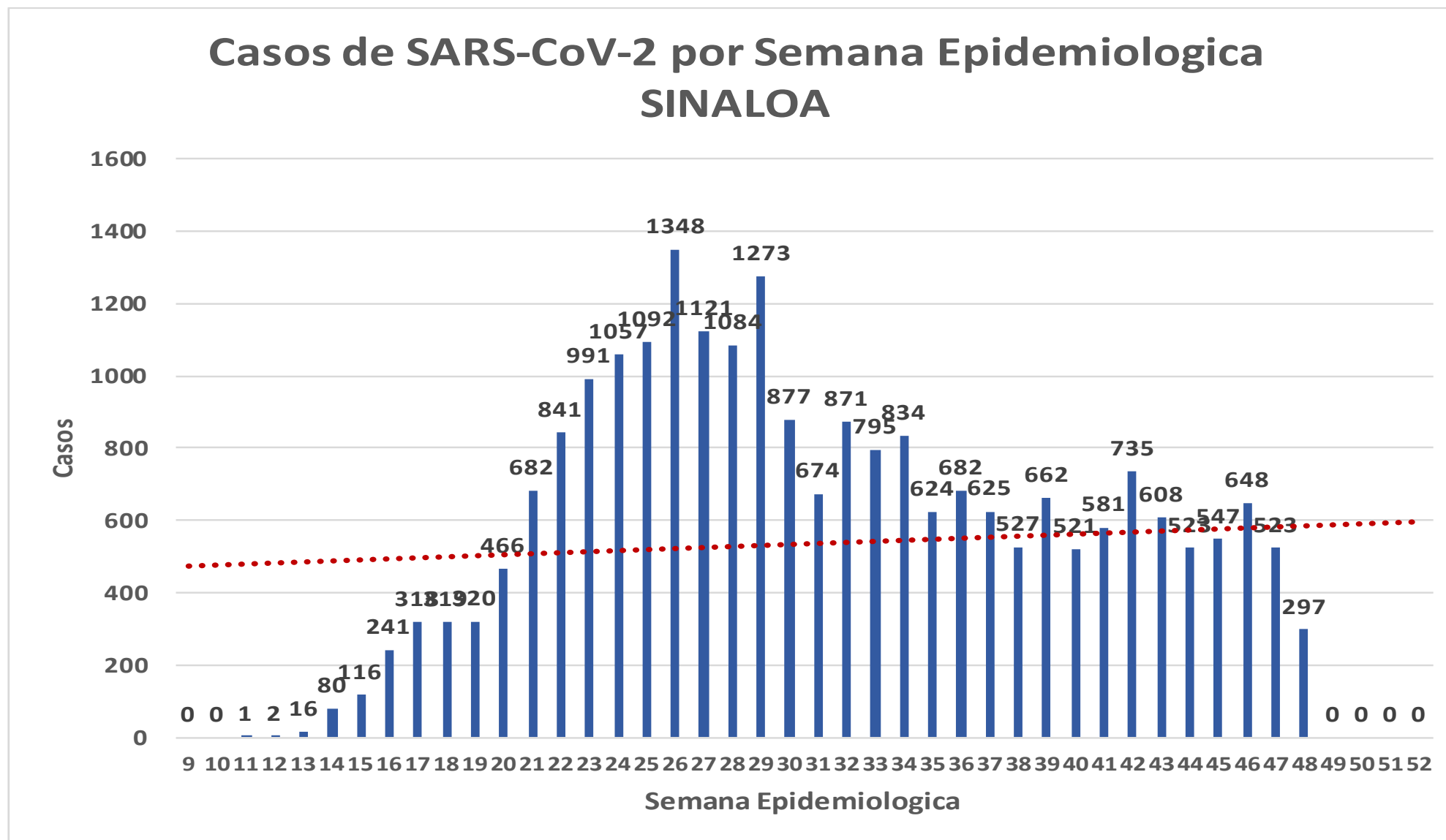
Estatad Confirmados acumulados
23,546

Casos Confirmados AHOME
3,097



COVID-19 Sinaloa: Curva epidémica de casos incidentes por fecha de resultado del LESPS.

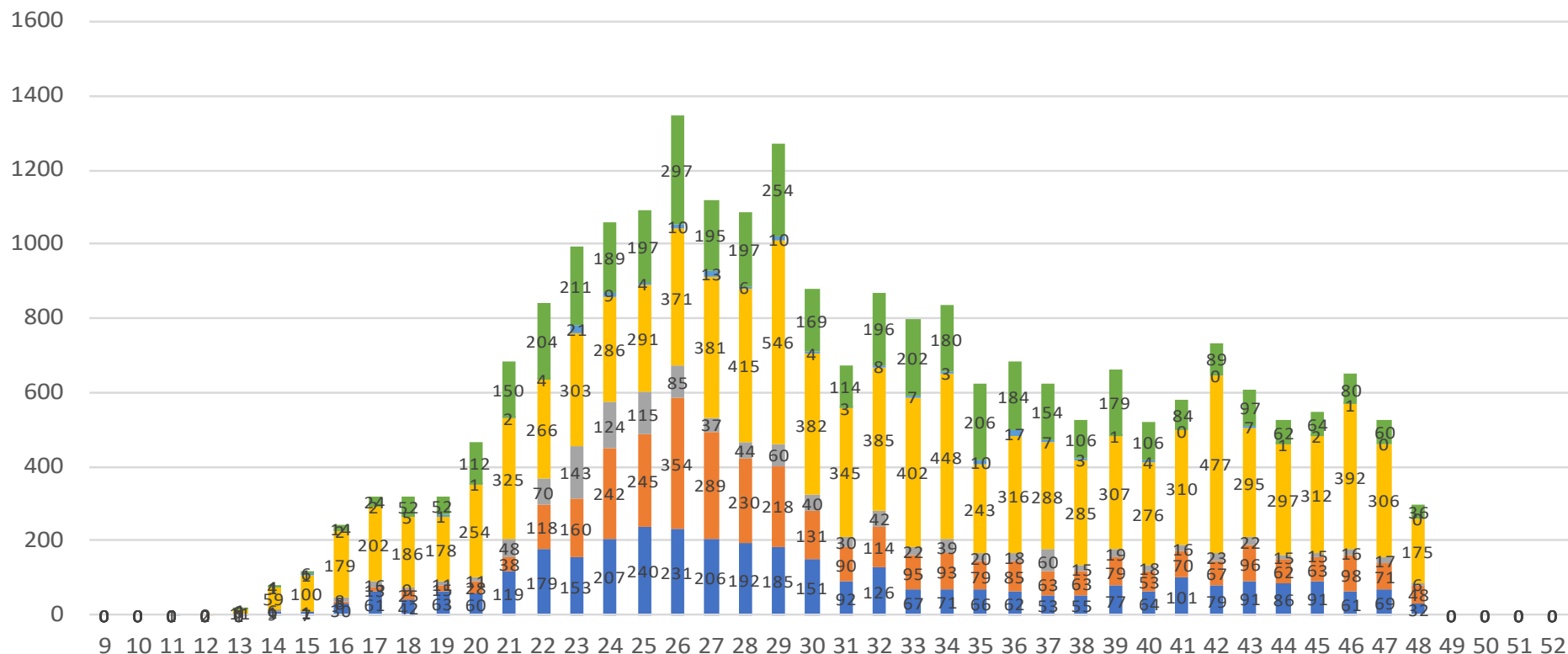
**NUEVA
NORMALIDAD**



COVID-19 Sinaloa: Curva epidémica de casos incidentes por fecha de resultado del LESPS.

Casos SARS-CoV-2 pr Semana epidemiologica y Jurisdicción

- Jurisd. No. 1 Mochis
- Jurisd. No. 2 Guasave
- Jurisd. No. 3 Guamuchil
- Jurisd. No. 4 Culiacan
- Jurisd. No. 5 Elota
- Jurisd. No. 6 Mazatlan



**NUEVA
NORMALIDAD**

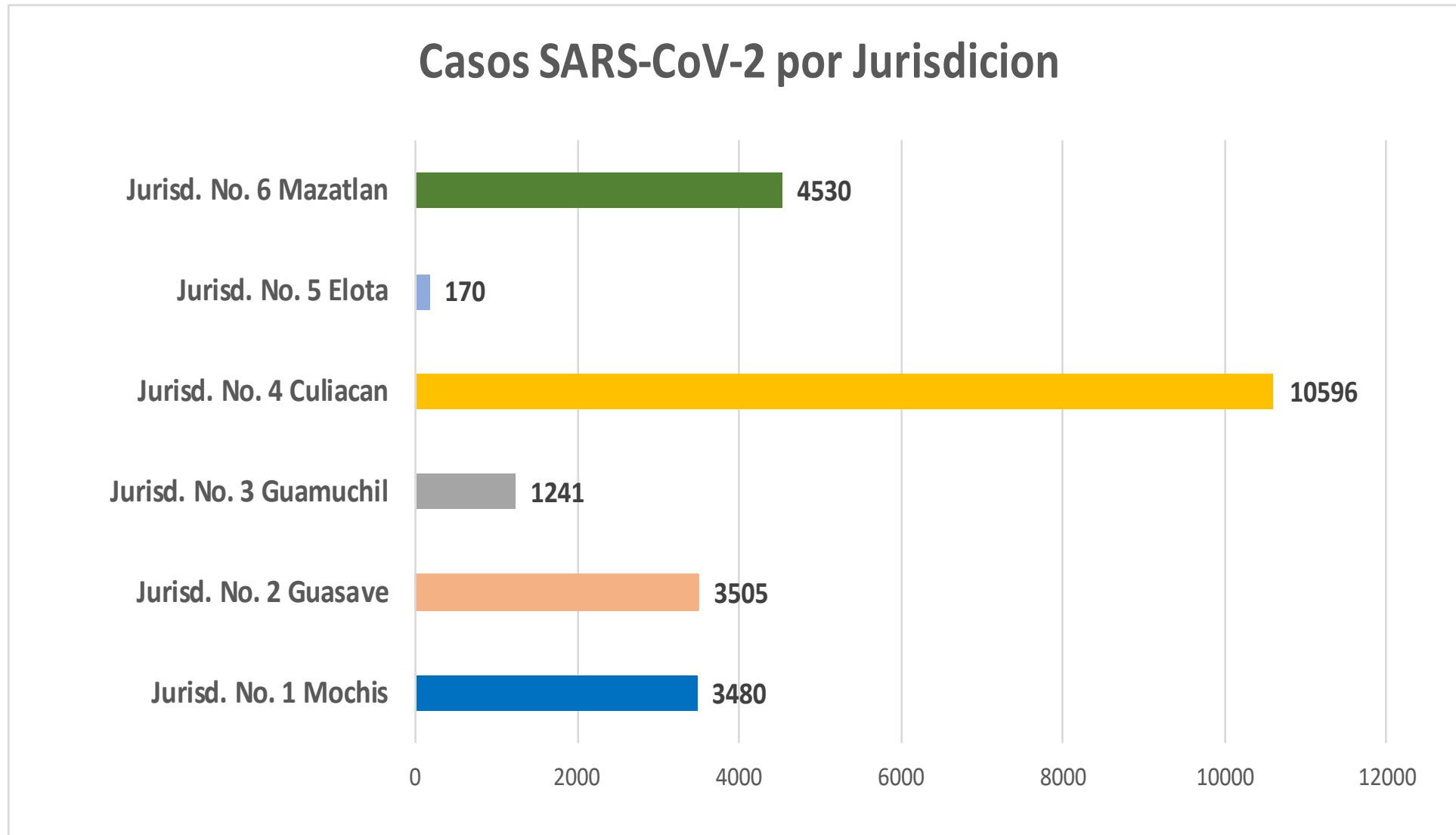
**Estatal
Confirmados
acumulados**

23,546



COVID-19 Sinaloa: Curva epidémica de casos incidentes por fecha de resultado del LESPS.

NUEVA
NORMALIDAD

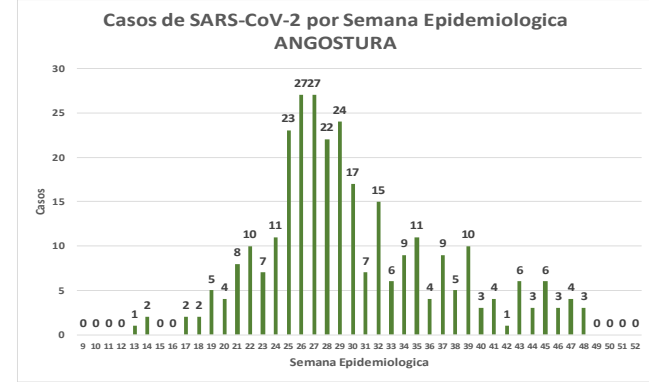
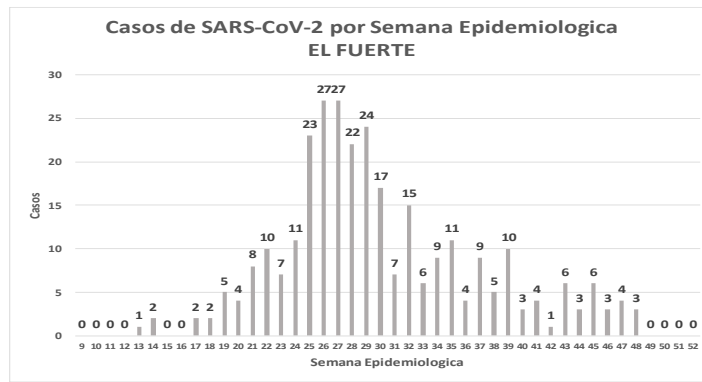
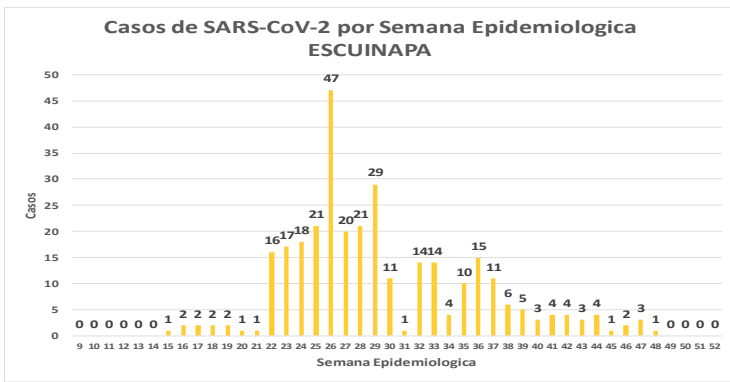
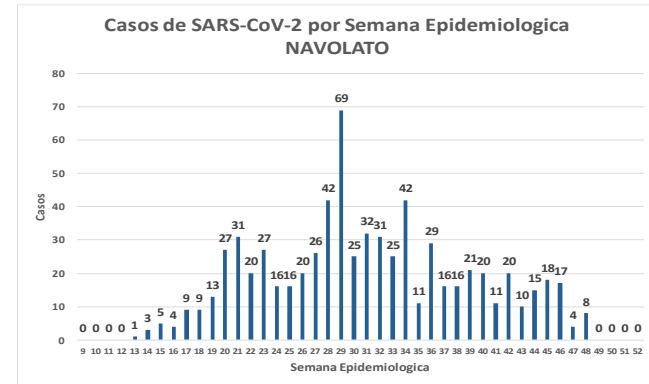
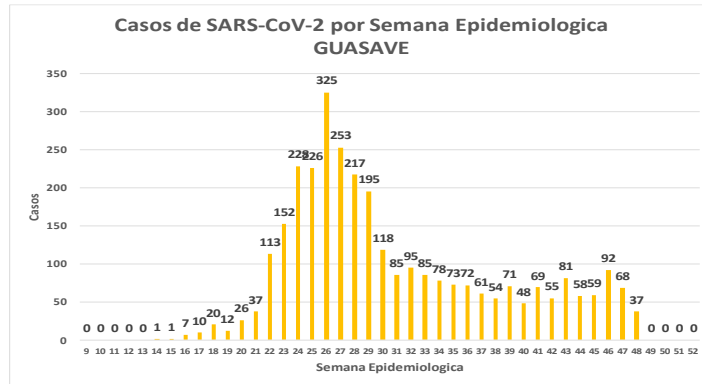
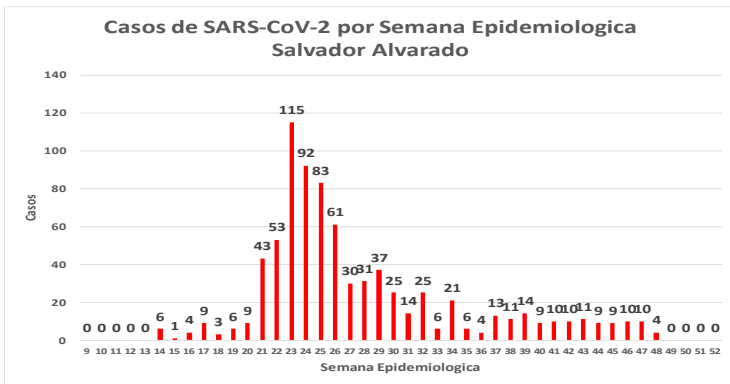
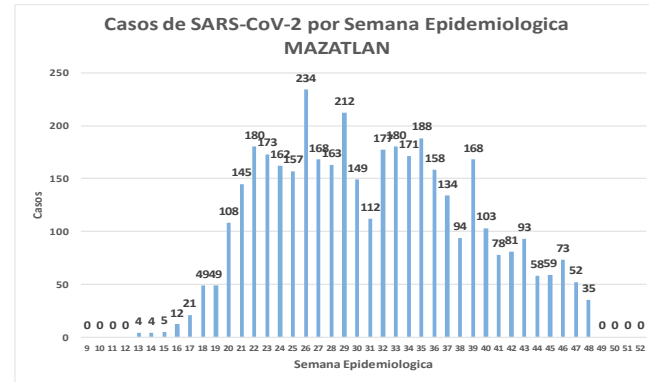
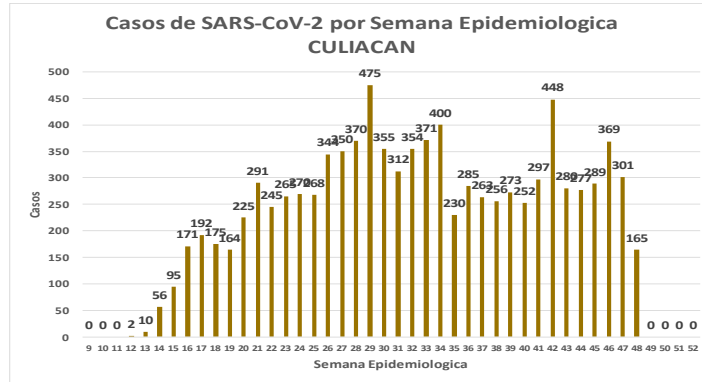
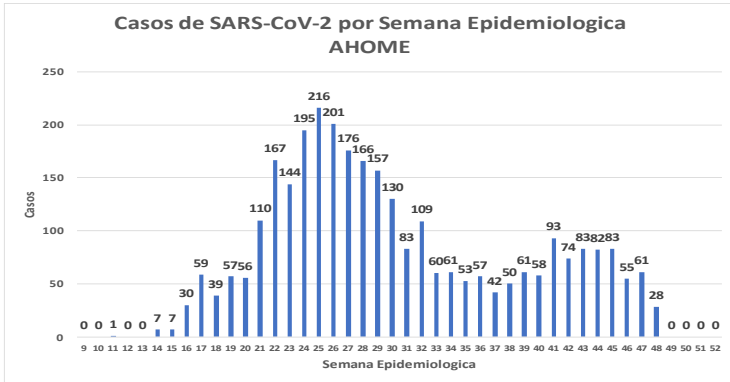


COVID-19 Sinaloa: Comportamiento COVID-19 por Municipio.



SALUD
SECRETARÍA DE SALUD

**NUEVA
NORMALIDAD**

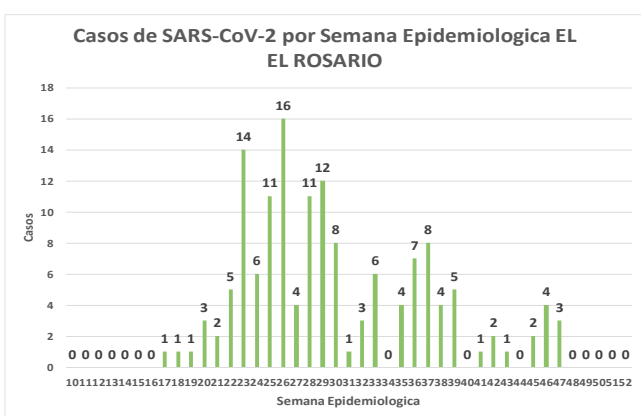
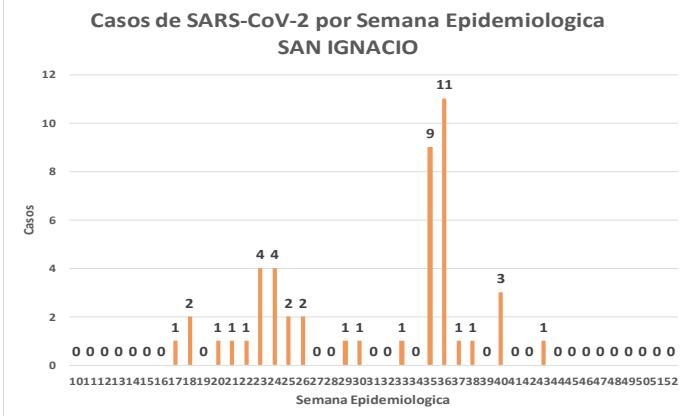
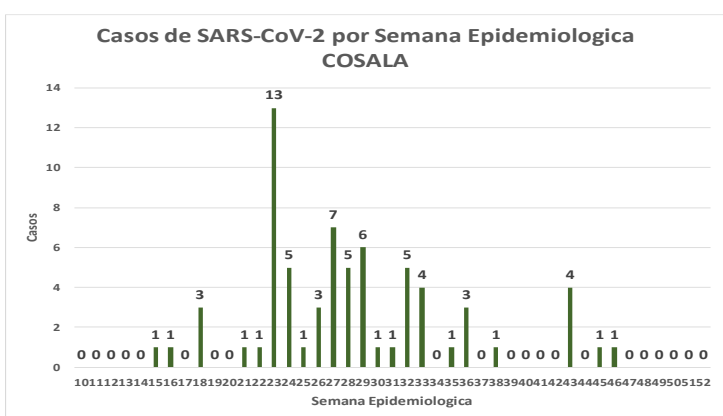
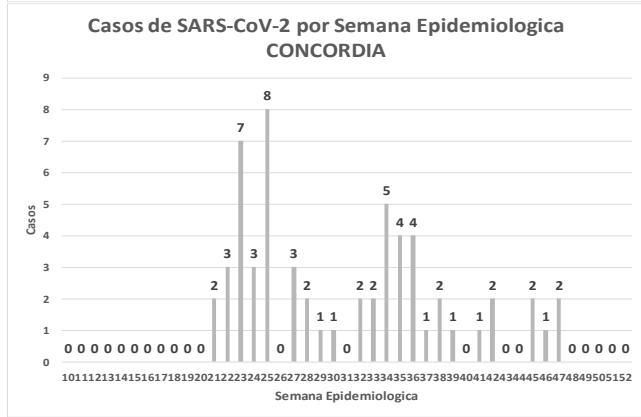
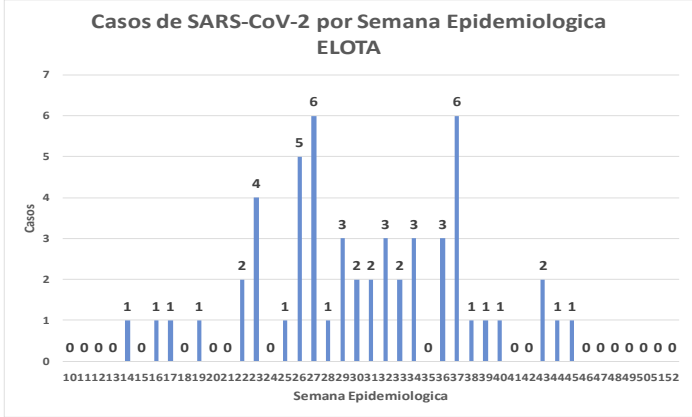
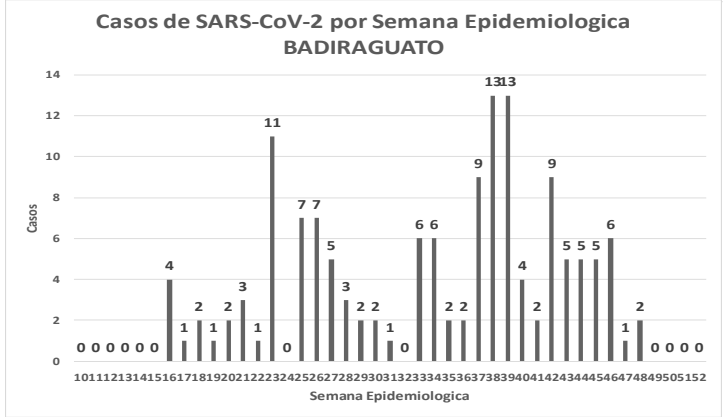
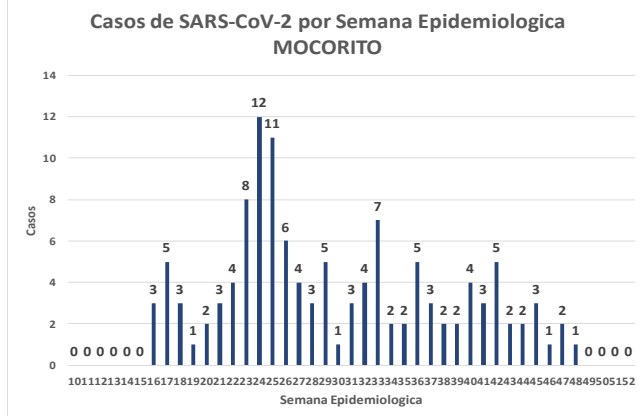
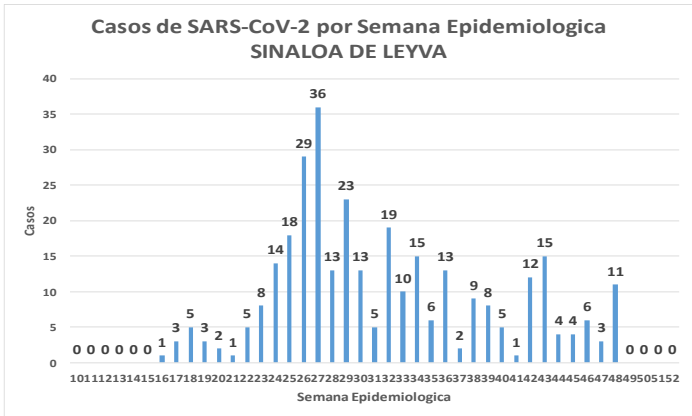
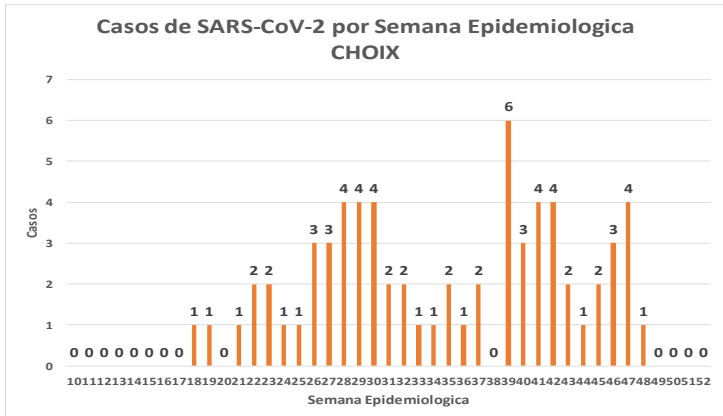


COVID-19 Sinaloa: Comportamiento COVID-19 por Municipio.



SALUD
SECRETARÍA DE SALUD

NUEVA NORMALIDAD



Fuente: Plataforma Nacional SISVER, Preliminar al Corte. Acumulados al 25/nov/2020 corte de información 12:00 am, Dr. José P. Güémez A.

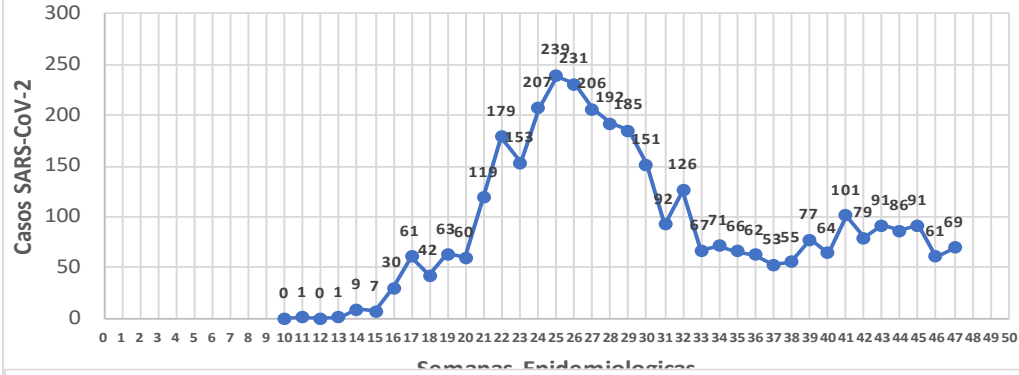
COVID-19 Sinaloa: Comportamiento COVID-19 por JURISDICCION.



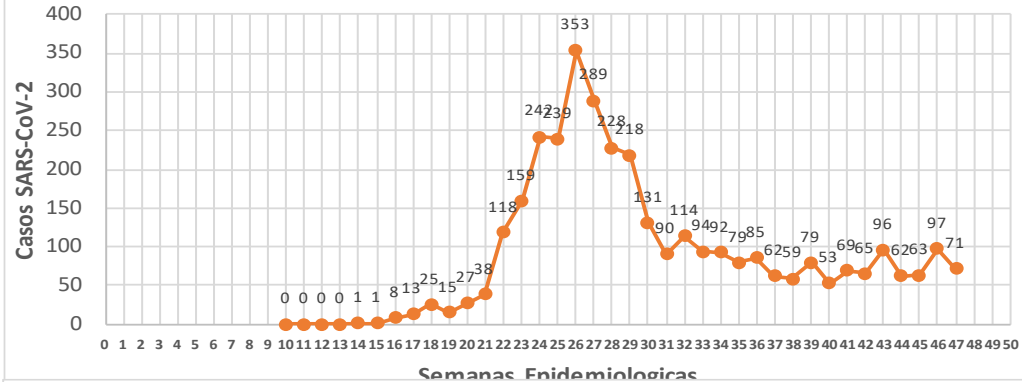
SALUD
SECRETARÍA DE SALUD

**NUEVA
NORMALIDAD**

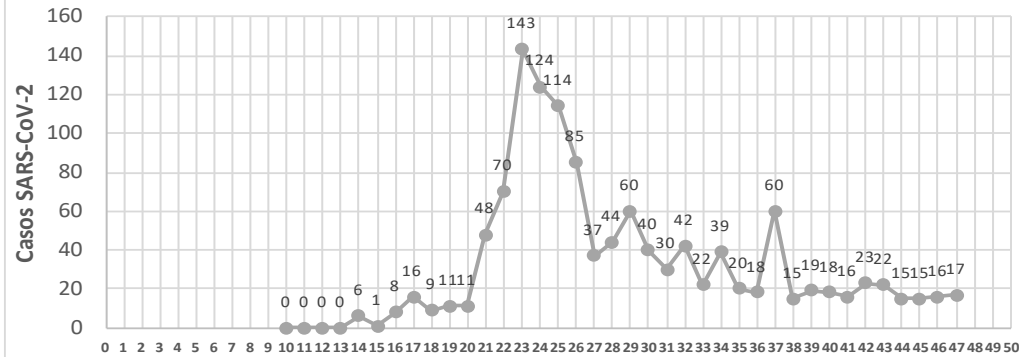
CASOS SARS-CoV-2 por Semana Epidemiologica
JURISDICCION MOCHIS



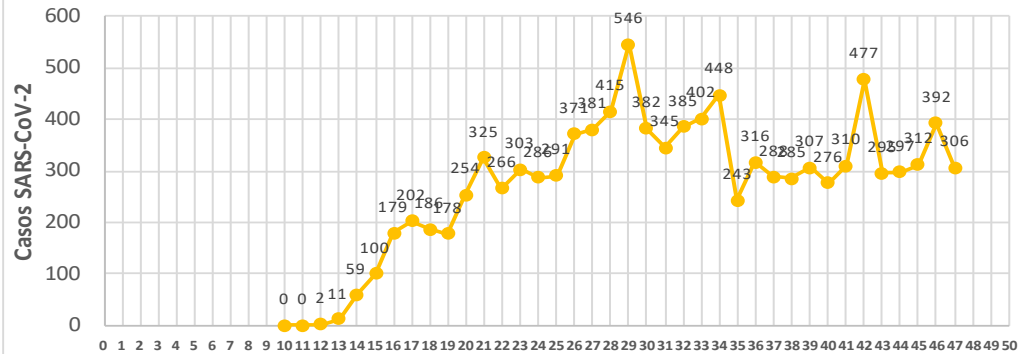
CASOS SARS-CoV-2 por Semana Epidemiologica
JURISDICCION GUASAVE



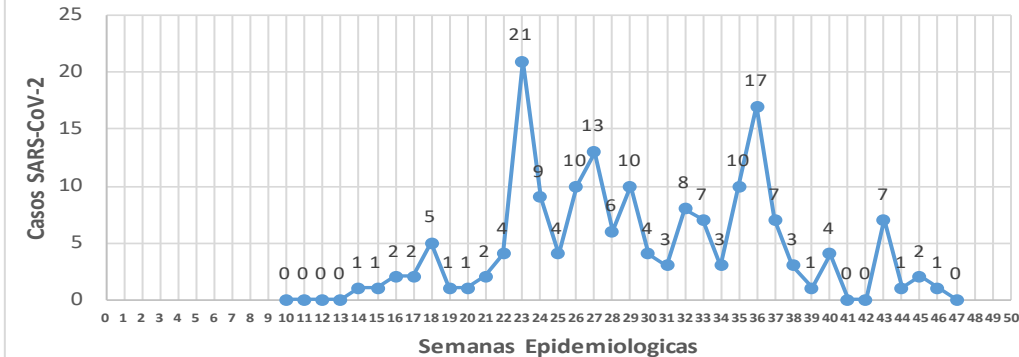
CASOS SARS-CoV-2 por Semana Epidemiologica
JURISDICCION GUAMUCHIL



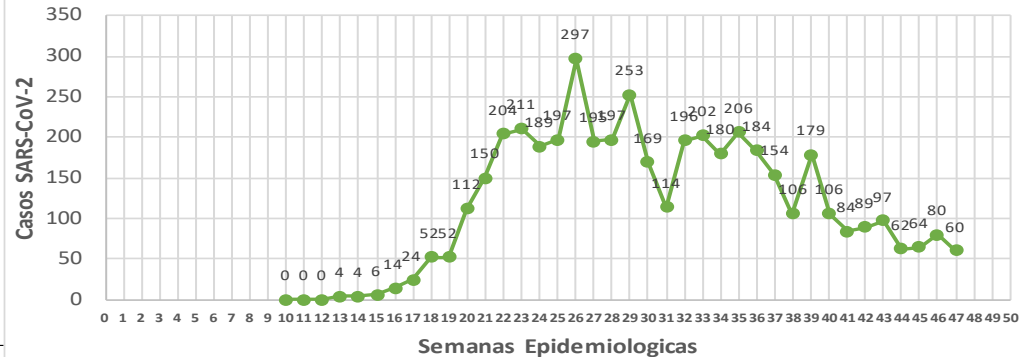
CASOS SARS-CoV-2 por Semana Epidemiologica
JURISDICCION CULIACAN



CASOS SARS-CoV-2 por Semana Epidemiologica
JURISDICCION ELOTA



CASOS SARS-CoV-2 por Semana Epidemiologica
JURISDICCION MAZATLAN



Fuente: Plataforma Nacional SIVEC, Preliminar al Corte. Acumulados al 25/ nov/ 2020 corte de informacion 12:00 am, Dr. Jose P. Guemez A.

COVID-19 Sinaloa: Total de registros con toma de muestras en Plataforma SISVER.

DATOS TOTALES DE REGISTROS EN PLATAFORMA SISVER

SINALOA: SOSPECHOSOS POR SECTOR

INSTITUCION	NO ADECUADO	RECHAZADA	NO RECIBIDA	SOSPECHOSOS	TOTAL CON MUESTRA	% SOSPECHOSOS
IMSS	1	363	61	21,473	21,898	45.7%
IMSS-OPORTUNIDADES	0	18	0	540	558	1.2%
ISSSTE	5	72	20	3,327	3,424	7.1%
PRIVADA	7	41	57	1,230	1,335	2.8%
SEDENA	0	8	2	317	327	0.7%
SEMAR	3	12	3	319	337	0.7%
SSA	115	303	31	18,272	18,721	39.0%
PEMEX	0	0	0	6	6	0.0%
ESTATAL	5	10	2	993	1,010	2.1%
MUNICIPAL	2	1	0	325	328	0.7%
TOTAL	138	828	176	46,802	47,944	100.0%
	0.3%	1.7%	0.4%	97.6%	100.0%	

47,944 SOSPECHOSOS **23,883** CONFIRMADOS **49.8%**

1.5%	717	DE LOS REGISTROS SIN RESULTADO TIENEN UNA FECHA DE RECEPCION EN LABORATORIO
1.4%	654	SIN RECEPCION EN LABORATORIO Y SIN RESULTADO
2.9%	1,380	SIN REGISTRO DE RECEPCION EN LABORATORIO
0.3%	138	NO ADECUADAS
1.7%	828	RECHAZADAS
0.4%	176	NO RECIBIDAS
	682	TIENEN MAS DE 72 HORAS DE RECEPCION EN EL LABORATORIO
	631	CORRESPONDEN A REGISTROS CON MAS DE 7 DIAS DE TRANSITO

92.5%

RESULTADO DEFINITIVO EN PLATAFORMA SISVER	
SARS-CoV-2	23,883
NEGATIVO	21,306
NO RECIBIDA	176
INF AH1N1 PMD	98
RECHAZADA	828
B	65
A H3	20
METAPNEUMOVIRUS	9
ENTEROV//RHINOVIRUS	25
CORONA OC43	2
NO ADECUADO	138
INF A	7
CORONA 229E	1
CORONA NL63	1
CORONA HKU1	1
VSR	2
ADENOVIRUS	1
PARAINFLUENZA 3	1
NO SUBTIPIFICADO	0

NUEVA NORMALIDAD



COVID-19 Sinaloa: Total de registros con toma de muestras en Plataforma SISVER.



INFORMACION AL DIA : miércoles, 25 de noviembre de 2020

SE TOMO MUESTRA PERO SIN RECEPCION EN LABORATORIO

Municipios	IMSS	IMSS- OPORTUN IDADES	ISSSTE	PRIVADA	SEDENA	SEMAR	SSA	PEMEX	ESTATAL	MUNICIPAL	TOTAL
AHOME	137	2	6	15	0	3	10	0	0	0	173
CHOIX	2	0	0	1	0	0	5	0	0	0	8
EL FUERTE	5	5	0	2	0	0	5	0	0	0	17
GUASAVE	109	0	4	12	0	0	3	0	0	0	128
SINALOA	4	0	3	1	0	0	1	0	0	0	9
ANGOSTURA	3	0	5	6	0	0	0	0	0	0	14
MOCORITO	3	0	4	0	0	0	0	0	0	0	7
SALVADOR ALVARADO	10	0	6	1	0	0	4	0	0	0	21
BADIRAGUATO	0	0	3	1	0	0	0	0	0	0	4
CULIACAN	121	1	536	34	2	0	63	0	0	0	757
NAVOLATO	19	0	17	0	0	0	1	0	0	0	37
COSALA	0	0	2	0	0	0	2	0	0	0	4
ELOTA	1	0	7	0	0	0	0	0	0	0	8
SAN IGNACIO	0	0	1	0	0	0	4	0	0	0	5
CONCORDIA	0	0	0	0	1	0	0	0	0	0	1
ESCUINAPA	0	0	1	0	0	0	6	0	0	0	7
MAZATLAN	56	6	1	35	16	4	18	0	0	0	136
ROSARIO	0	0	1	3	0	0	3	0	0	0	7
Total	470	14	597	111	19	7	125	0	0	0	1,343
Otro Estado	4	0	4	2	2	0	25	0	0	0	37

Municipios	REGISTROS SIN RESULTADO Y TIENEN FECHA DE RECEPCION EN LABORATORIO	TIENEN MAS DE 72 HORAS DE RECEPCION EN EL LABORATORIO Y SIN RESULTADO
AHOME	17	17
CHOIX	1	1
EL FUERTE	2	2
GUASAVE	10	10
SINALOA	2	2
ANGOSTURA	5	5
MOCORITO	4	3
SALVADOR ALVARADO	7	7
BADIRAGUATO	4	4
CULIACAN	577	546
NAVOLATO	17	16
COSALA	3	3
ELOTA	5	5
SAN IGNACIO	1	1
CONCORDIA	0	0
ESCUINAPA	1	1
MAZATLAN	35	34
ROSARIO	3	3
Total	694	660
Otro Estado	23	22

COVID-19 Sinaloa: Unidades de Salud con retraso en Dictaminación ó Confirmación de Defunciones Sospechosas a COVID-19 en Plataforma SISVER.



Información al día: miércoles, 25 de noviembre de 2020	
UNIDAD MEDICA	DEFUNCIONES PENDIENTES DE CONFIRMAR
HGR 1 CULIACAN	172
HGZMF 3 MAZATLAN	111
HGZMF 32 GUASAVE	45
LOS MOCHIS	32
CLINICA HOSPITAL CULIACAN S. A. DE C. V.	31
DR. M.CARDENAS DE LA VEGA	29
HOSPITAL CIVIL DE CULIACAN	10
HGSMF 30 GUAMUCHIL	14
HOSPITAL GENERAL LOS MOCHIS	0
HGZ 49 LOS MOCHIS	9
HOSPITAL MILITAR REGIONAL DE MAZATLAN, SIN.	8
HGZMF 28 COSTA RICA	5
HOSPITAL GENERAL CULIACAN	4
OPERADORA NUEVA CLINICA SANTA MARIA S.A DE C.V	3
MAZATLAN	5
CLINICA HOSPITAL MARIA DEL MAR	3
UMFH 22 EL DORADO	2
UMF 36 CULIACAN	2
UMF 56 PRADOS	2
UMF 35 CULIACAN	1
UMF 55 CULIACAN	1
HR FUERTE, EL	1
HOSPITAL ANGELES CULIACAN	1
UMF 46 CULIACAN	1
UMFH 11 VILLA JUAREZ	1
SANATORIO CEMSI CHAPULTEPEC	0
HOSPITAL MARINA MAZATLAN	0
HOSPITAL GENERAL ESCUINAPA	1
HGSMF 4 NAVOLATO	1
HR VILLA UNION	1
	496

COVID-19, SINALOA: DEFUNCIONES POR ASOCIACION Y DICTAMINACION CLINICA EPIDEMIOLOGICA

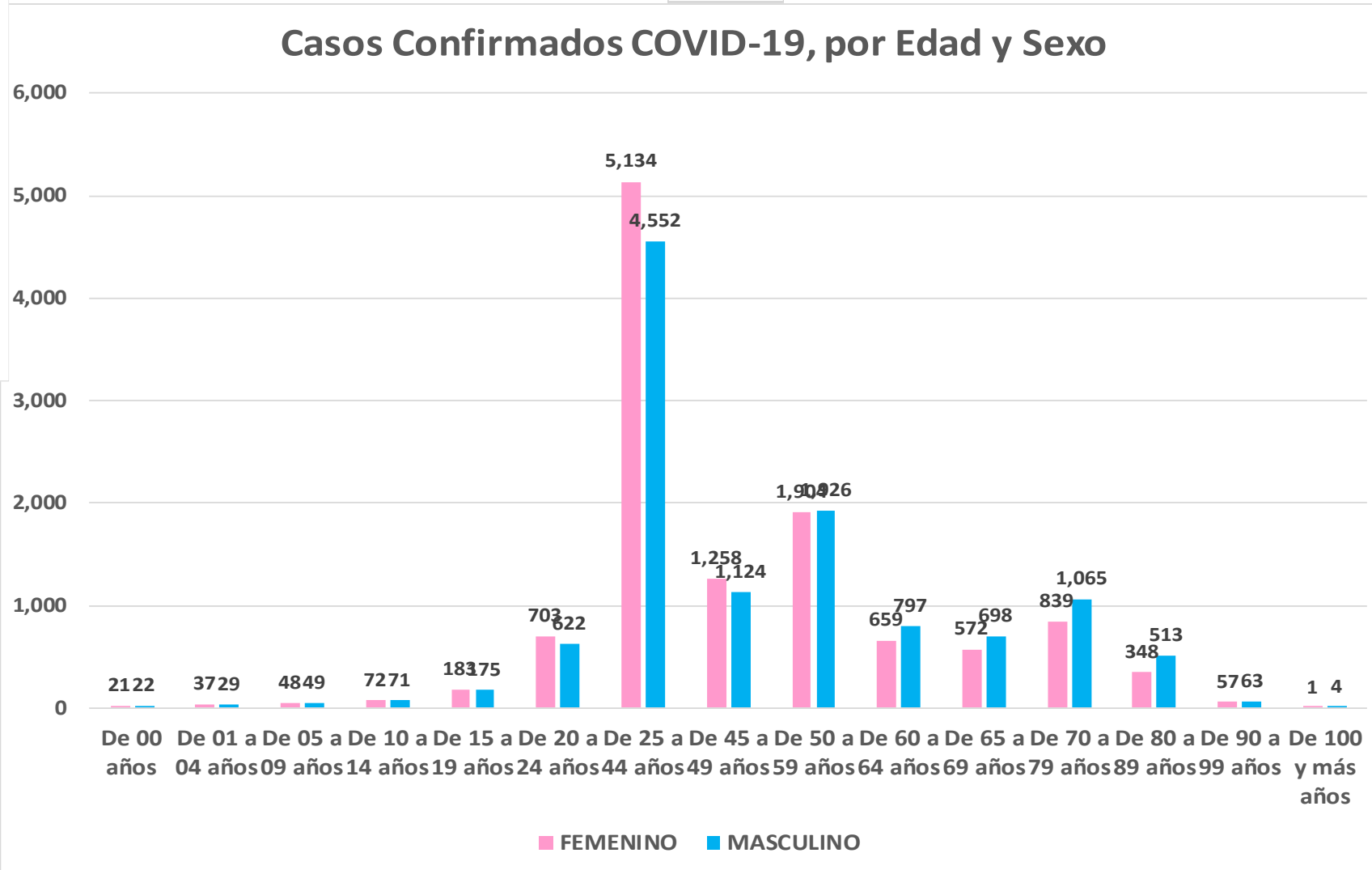
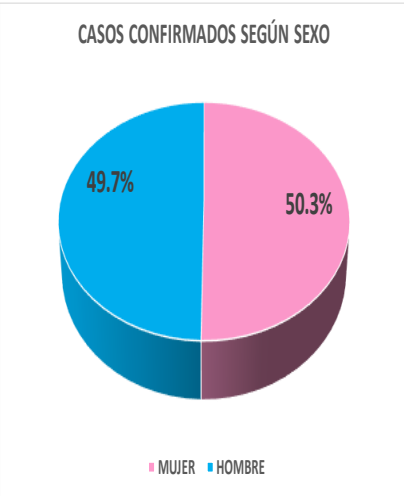
CLASIFICACION FINAL DEFUNCIONES	Información hasta: 25/11/2020			TOTAL FINAL
	TOMA DE MUESTRA		TOTAL	
	SI	NO		
CONFIRMADO POR LABORATORIO	3820	0	3,820	3,914
CONFIRMADO POR ASOCIACIÓN	14	38	52	
CONFIRMADO POR DICTAMINACIÓN	1	41	42	
INVALIDO	4	0	4	608
NO REALIZADO	103	0	103	
SOSPECHOSO	57	444	501	
NEGATIVO	1076	0	1,076	1,076
TOTAL GENERAL	5,075	523	5,598	5,598

COVID-19 Sinaloa: Casos confirmados por edad

y sexo

Mediana de edad: **45** años

Casos Confirmados COVID-19, por Edad y Sexo



NUEVA NORMALIDAD

23,546

Confirmados acumulados



COVID-19 Sinaloa: Casos confirmados por edad

y sexo



GRUPOS DE EDAD NOTIFICADOS EN PLATAFORMA POR COVID-19, SINALOA

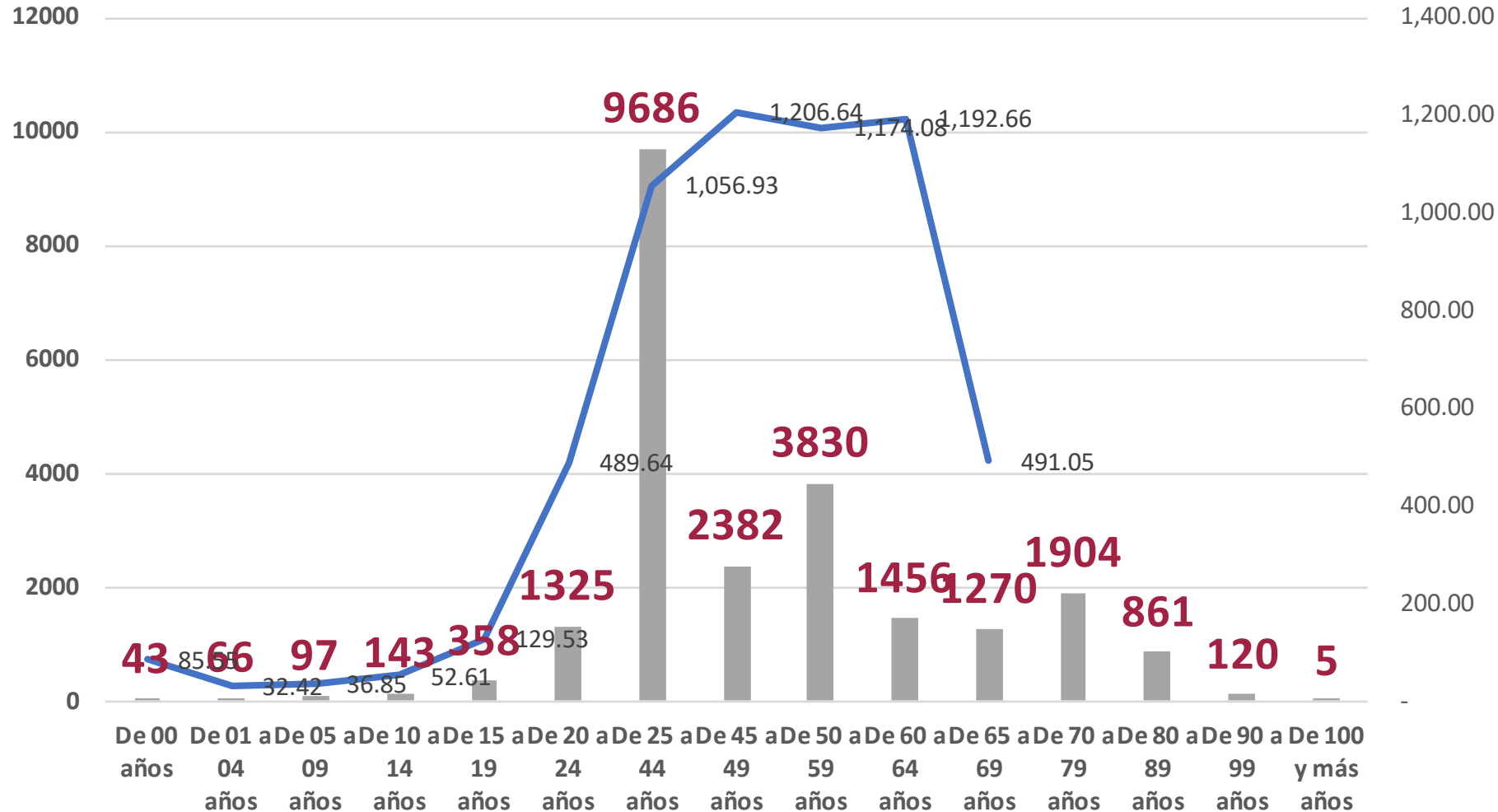
Grupo de Edad	Sospechosos	%	CASOS (+) COVID-19	%	Defuncion	Letalidad	Hosp-COVID-19	Indice de Hospitalizacion	Tasa de Incidencia
De 00 años	319	0.61%	43	0.2%	1	2.3%	21	48.8%	85.6
De 01 a 04 años	399	0.8%	66	0.3%	1	1.5%	19	28.8%	32.4
De 05 a 09 años	431	0.82%	97	0.4%	3	3.1%	21	21.6%	36.8
De 10 a 14 años	550	1.0%	143	0.6%	4	2.8%	17	11.9%	52.6
De 15 a 19 años	1,201	2.28%	358	1.5%	4	1.1%	39	10.9%	129.5
De 20 a 24 años	3,676	7.0%	1,325	5.6%	14	1.1%	82	6.2%	489.6
De 25 a 44 años	22,697	43.17%	9,686	41.1%	233	2.4%	1,139	11.8%	1,056.9
De 45 a 49 años	5,209	9.9%	2,382	10.1%	226	9.5%	596	25.0%	1,206.6
De 50 a 59 años	7,868	14.96%	3,830	16.3%	694	18.1%	1,602	41.8%	1,174.1
De 60 a 64 años	2,712	5.2%	1,456	6.2%	482	33.1%	896	61.5%	1,192.7
De 65 a 69 años	2,243	4.27%	1,270	5.4%	528	41.6%	923	72.7%	491.1
De 70 a 79 años	3,403	6.5%	1,904	8.1%	1,028	54.0%	1,568	82.4%	
De 80 a 89 años	1,612	3.07%	861	3.7%	529	61.4%	739	85.8%	
De 90 a 99 años	248	0.5%	120	0.5%	73	60.8%	99	82.5%	
De 100 y más años	10	0.02%	5	0.0%	0	0.0%	2	40.0%	
Total general	52,578	100.0%	23,546	100.0%	3,820	16.2%	7,763	33.0%	745.9

NUEVA NORMALIDAD

Tasa de Letalidad Estatal
16.2%



Casos Notificados y Confirmados en el Estado de Sinaloa por Grupo de Edad en Plataforma COVID-19



NUEVA NORMALIDAD

Tasa de Incidencia Estatal
745.91
Por 100 mil habt.



COVID-19 Sinaloa: Defunciones acumuladas por edad y sexo

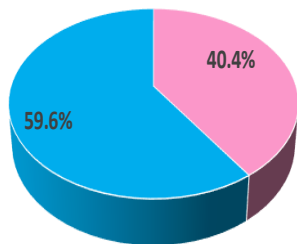
Mediana de edad: **67** años

NUEVA
NORMALIDAD

3,820

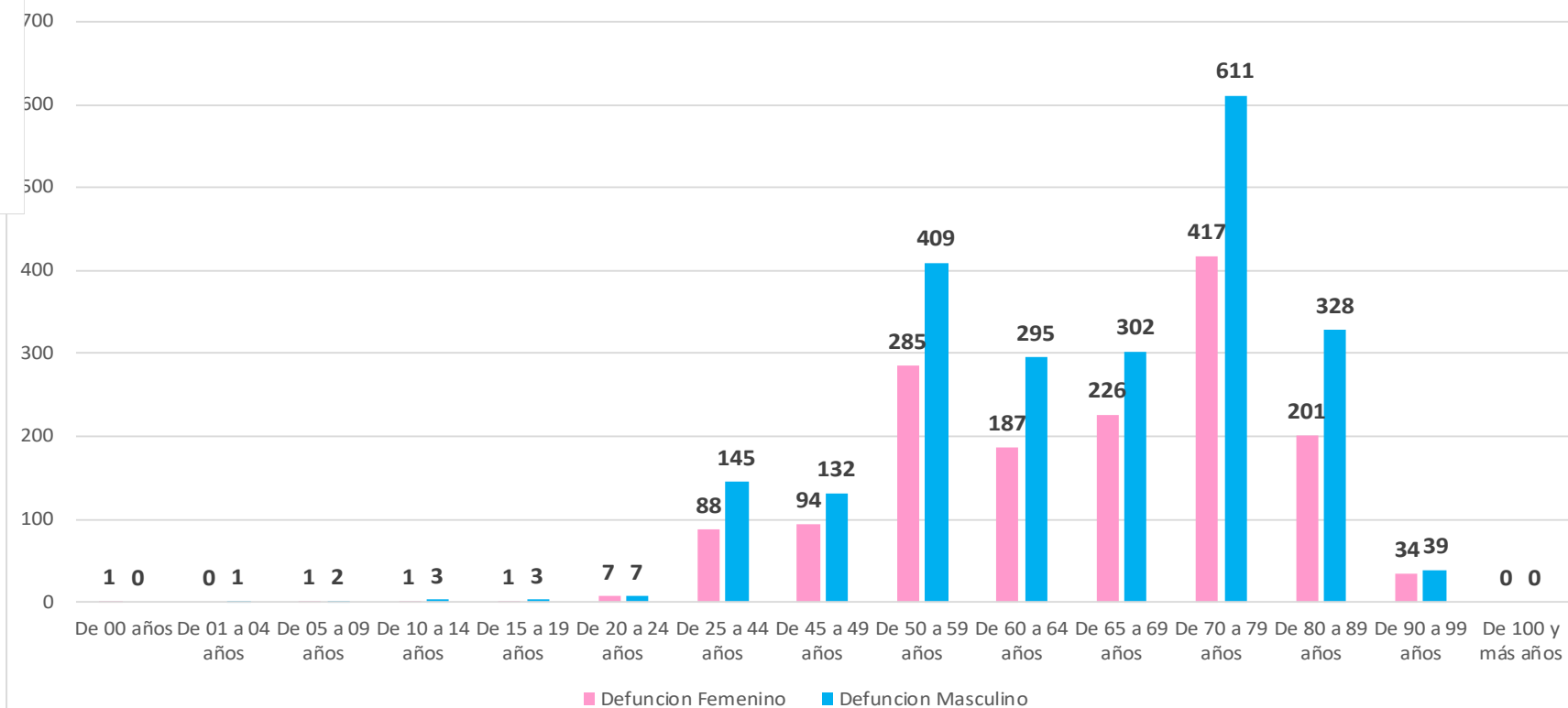
Defunciones

DEFUNCIONES CONFIRMADAS SEGÚN SEXO



MUJER HOMBRE

DEFUNCIONES DE CASOS CONFIRMADOS COVID-19, POR EDAD Y SEXO



COVID-19 Sinaloa:

Defunciones acumuladas

por comorbilidad

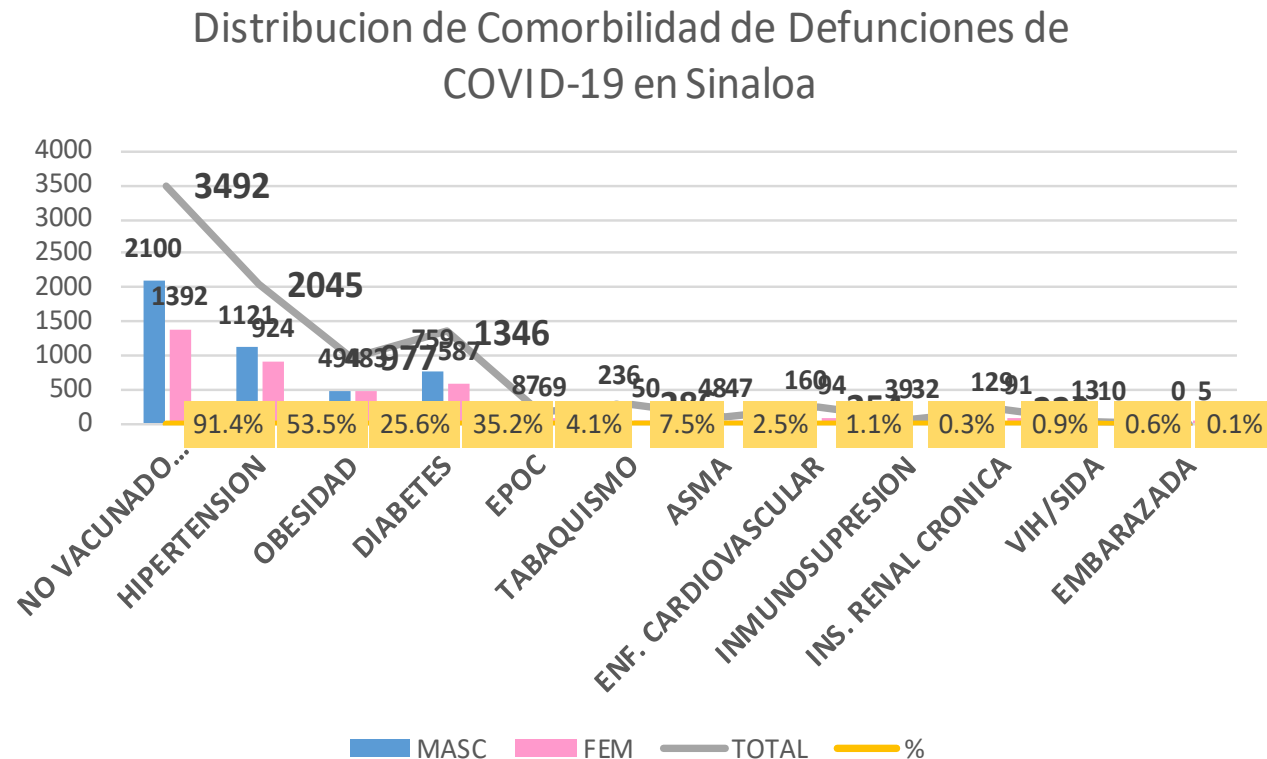
NUEVA
NORMALIDAD

3,820

Defunciones



DEFUNCIONES				
3820	2277	1543		
COMORBILIDAD	MASC	FEM	TOTAL	%
NO VACUNADO (Influenza)	2100	1392	3492	91.4%
HIPERTENSION	1121	924	2045	53.5%
OBESIDAD	494	483	977	25.6%
DIABETES	759	587	1346	35.2%
EPOC	87	69	156	4.1%
TABAQUISMO	236	50	286	7.5%
ASMA	48	47	95	2.5%
ENF. CARDIOVASCULAR	160	94	254	1.1%
INMUNOSUPRESION	39	32	71	0.3%
INS. RENAL CRONICA	129	91	220	0.9%
VIH/SIDA	13	10	23	0.6%
EMBARAZADA	0	5	5	0.1%



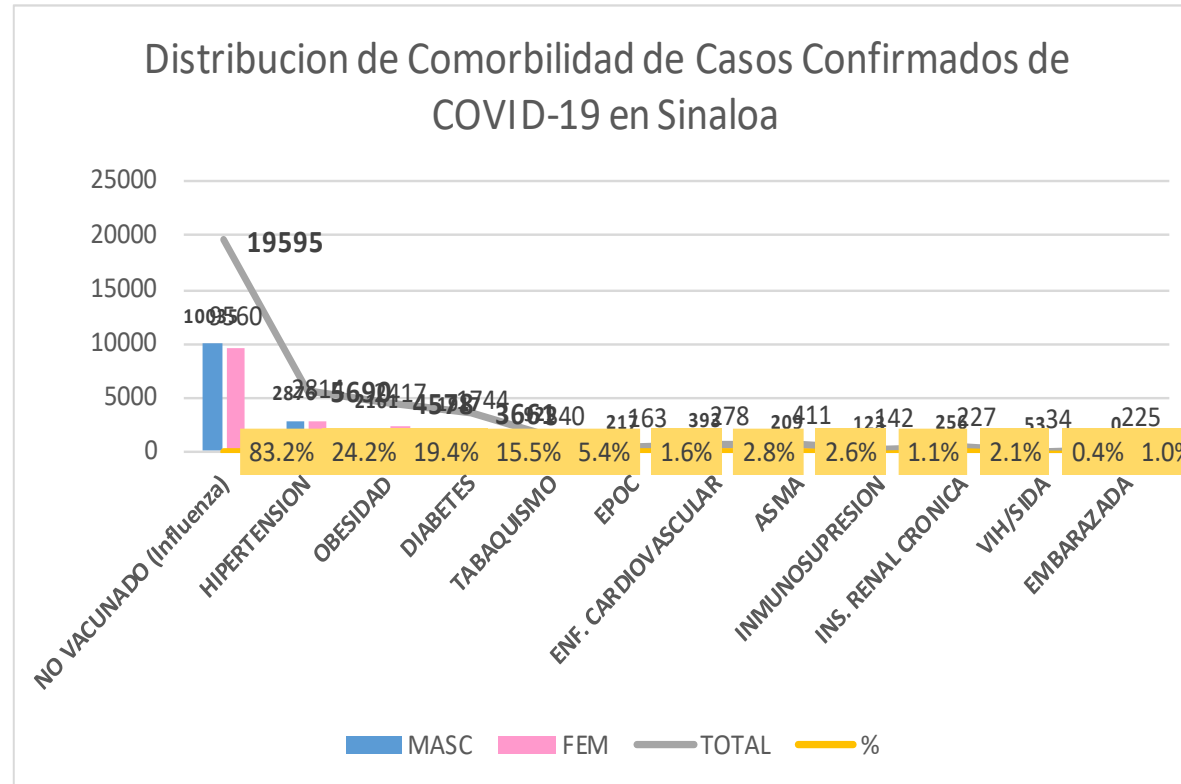
COVID-19 Sinaloa:

Casos Confirmados

por comorbilidad



CASOS CONFIRMADOS				
	23545	11710	11835	
COMORBILIDAD	MASC	FEM	TOTAL	%
NO VACUNADO (Influenza)	10035	9560	19595	83.2%
HIPERTENSION	2876	2814	5690	24.2%
OBESIDAD	2161	2417	4578	19.4%
DIABETES	1917	1744	3661	15.5%
TABAQUISMO	929	340	1269	5.4%
EPOC	217	163	380	1.6%
ENF. CARDIOVASCULAR	393	278	671	2.8%
ASMA	209	411	620	2.6%
INMUNOSUPRESION	123	142	265	1.1%
INS. RENAL CRONICA	256	227	483	2.1%
VIH/SIDA	53	34	87	0.4%
EMBARAZADA	0	225	225	1.0%



NUEVA NORMALIDAD

Confirmados acumulados
23,546



COVID-19 Sinaloa:

Confirmados y Defunciones acumuladas por Institución



NUEVA NORMALIDAD

3,820

Defunciones



CONFIRMADOS POR INSTITUCION EN PLATAFORMA POR COVID-19, SINALOA

Institucion	Notificados	Confirmados	%	Defunciones
SSA	19,336	8,293	35.2%	792
IMSS	25,337	11,597	49.3%	2,160
IMSS_PR	579	275	1.2%	33
ISSSTE	3,587	1,697	7.2%	554
PEMEX	0	0	0.0%	0
Privados	1,502	495	2.1%	73
SEDENA	416	201	0.9%	34
SEMAR	455	177	0.8%	29
Servicios Estatales	1,039	603	2.6%	130
Servicios Municipales	327	208	0.9%	15
Universitarios	0	0	0.0%	0
Cruz Roja	0	0	0.0%	0
DIF	0	0	0.0%	0
Total	52,578	23,546	100.0%	3,820

CLASIFICACION DE DEFUNCIONES CONFIRMADAS, NEGATIVAS Y SOSPECHOSAS EN PLATAFORMA COVID-19, SINALOA, AL DIA DE HOY:

Institucion	Defunciones Positivas a COVID-19	Defunciones NEGATIVAS a COVID-19	Defunciones SOSPECHOSAS a COVID-19***
SSA	792	177	5
IMSS	2,160	712	367
IMSS_PR	33	14	2
ISSSTE	554	114	66
PEMEX	0	0	0
Privados	73	8	43
SEDENA	34	8	8
SEMAR	29	4	0
Servicios Estatales	130	19	10
Servicios Municipales	15	0	0
Universitarios	0	0	0
Cruz Roja	0	0	0
DIF	0	0	0
Total	3,820	1,056	501

*** PENDIENTES DE DICTAMINAR

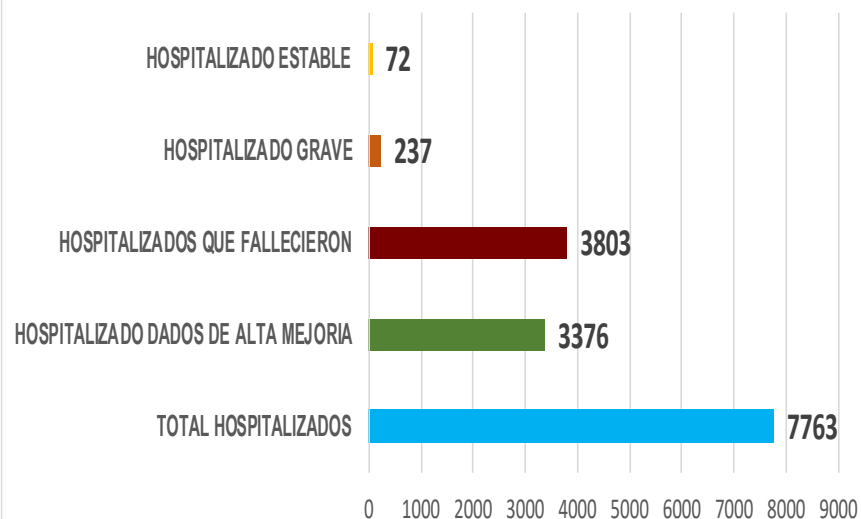
COVID-19 Sinaloa: Tipo de Paciente por Evolución Hospitalaria

TIPO DE PACIENTE REG. CONFIRMADO POR COVID-19, SINALOA		
TIPO DE PACIENTE CONFIRMADO POR COVID-19, SINALOA POR EVOLUCION DE GRAVEDAD AL 25/nov/2020		
EVOLUCION HOSPITALARIA	Casos	%
AMBULATORIO	15783	67.0%
HOSPITALIZADO	7763	33.0%
	23546	100.0%

TIPO DE PACIENTE HOSPITALIZADOS Y CONFIRMADO POR COVID-19, SINALOA		
TOTAL HOSPITALIZADOS	7763	%
HOSPITALIZADO DADOS DE ALTA MEJORIA	3376	43.5%
HOSPITALIZADOS QUE FALLECIERON	3803	49.0%
HOSPITALIZADO GRAVE	237	3.1%
HOSPITALIZADO ESTABLE	72	0.9%



Tipo de paciente Hospitalizado y Confirmado por COVID-19



Casos Hospitalizados Intubados y Positivos a SARS-Cov-2

Total de Casos Intubados	1308	100.0%
Total de Intubados No Grave	1	0.1%
Total de Intubados Grave	24	1.8%
Total de Intubados con Alta Mejoria	206	15.7%
Total de Intubados Fallecidos	1059	81.0%
Total de Intubados Alta Traslado	10	0.8%



COVID-19 Sinaloa:

Casos confirmados y Defunciones por Ocupación



NUEVA
NORMALIDAD

3,820

Defunciones

Confirmados
acumulados

23,546



ESTATAL

OCUPACIÓN	ESTATAL	
	CASOS CONFIRMADOS COVID-19	DEFUNCIONES COVID-19 ESTATAL
OTROS TRABAJADORES DE LA SALUD	1339	14
MEDICOS	1283	35
ENFERMERAS	1980	10
DENTISTAS	57	1
LABORATORISTAS	112	1
OTROS PROFESIONISTAS	522	31
ESTUDIANTES	749	16
JUBILADO / PENSIONADO	1849	928
GERENTES O PROPIETARIOS DE EMPRESAS O NEGOCIOS	99	15
HOGAR	3657	1113
COMERCIANTES DE MERCADOS FIJOS O AMBULANTES	365	75
CHOFERES	193	40
MAESTROS	331	31
CAMPESINOS	244	83
OBREROS	150	36
OTROS	2948	428
DESEM PLEADOS	1347	471
EMPLEADOS	6320	492

23545

3820

DEFUNCIONES EN PERSONAL DE LA SALUD POR GRUPO DE EDAD CON SARS-Cov2

DEFUNCIONES POR GRUPO DE EDAD CON SARS-Cov2	MEDICOS	ENFERMERAS	OTROS TRABAJADORES DE LA SALUD	LABORATORISTAS	DENTISTAS	Total	%
De 20 a 24 años	0	0	0	0	0	0	0.0%
De 25 a 44 años	5	3	0	0	0	8	13.1%
De 45 a 49 años	3	1	1	0	0	5	8.2%
De 50 a 59 años	6	4	7	1	0	18	29.5%
De 60 a 64 años	9	1	0	0	0	10	16.4%
De 65 a 69 años	7	0	3	0	1	11	18.0%
De 70 a 79 años	4	0	2	0	0	6	9.8%
De 80 a 89 años	1	1	1	0	0	3	4.9%
De 90 a 99 años	0	0	0	0	0	0	0.0%
De 100 y más años	0	0	0	0	0	0	0.0%
Total general	35	10	14	1	1	61	100.0%

57.4% 16.4% 23.0% 1.6% 1.6% 100.0%

16.2%

COVID-19 Sinaloa:

Casos confirmados en personal de la salud por Municipio



CASOS CONFIRMADOS SARS-Cov2 EN PERSONAL DE LA SALUD POR MUNICIPIO							
Municipios	MEDICOS	ENFERMERAS	OTROS TRABAJADORES DE LA SALUD	LABORATORISTAS	DENTISTAS	Total	%
AHOME	213	360	269	22	4	868	18.2%
CHOIX	4	4	5	0	0	13	0.3%
EL FUERTE	10	24	17	2	0	53	1.1%
GUASAVE	104	213	100	11	5	433	9.1%
SINALOA	9	15	6	1	0	31	0.6%
ANGOSTURA	11	16	1	2	0	30	0.6%
MOCORITO	3	4	1	0	0	8	0.2%
SALVADOR ALVARADO	47	60	22	3	0	132	2.8%
BADIRAGUATO	2	2	1	0	0	5	0.1%
CULIACÁN	604	801	606	45	34	2090	43.8%
NAVOLATO	22	95	35	1	2	155	3.2%
COSALÁ	8	4	2	0	1	15	0.3%
ELOTA	4	2	2	0	0	8	0.2%
SAN IGNACIO	0	0	0	0	0	0	0.0%
CONCORDIA	2	2	1	0	0	5	0.1%
ESCUINAPA	23	51	24	1	1	100	2.1%
MAZATLÁN	206	319	244	24	10	803	16.8%
ROSARIO	6	8	2	0	0	16	0.3%
Total	1278	1980	1338	112	57	4765	99.7%
Otro Estado	8	2	2	0	0	12	0.3%

NUEVA NORMALIDAD

3,820

Defunciones

Confirmados acumulados
23,546



COVID-19 Sinaloa:

Casos confirmados en personal de la salud por Institución y Grupo de Edad



CASOS CONFIRMADOS SARS-Cov2 EN PERSONAL DE LA SALUD POR INSTITUCION							
INSTITUCION	MEDICOS	ENFERMERAS	OTROS TRABAJADORES DE LA SALUD	LABORATORISTAS	DENTISTAS	Total	%
SSA	507	631	466	35	39	1678	35.2%
IMSS	533	1024	716	55	11	2339	49.0%
IMSS_PR	34	31	22	2	1	90	1.9%
ISSSTE	90	197	74	10	4	375	7.9%
PEMEX	0	0	0	0	0	0	0.0%
Privados	35	21	14	5	0	75	1.6%
SEDENA	2	4	6	1	0	13	0.3%
SEMAR	7	18	5	2	2	34	0.7%
*Servicios	62	43	24	2	0	131	2.7%
**Servicios	13	11	12	0	0	36	0.8%
Universitar	0	0	0	0	0	0	0.0%
Cruz Roja	0	0	0	0	0	0	0.0%
DIF	0	0	0	0	0	0	0.0%
TOTAL	1283	1980	1339	112	57	4771	100.0%

*Servicios Estatales (Hosp. Civil Culiacan)

**Servicios Municipales (Hosp. Maza de Juarez Mazatlan)

CASOS CONFIRMADOS SARS-Cov2 EN PERSONAL DE LA SALUD POR GRUPO DE EDAD							
GRUPO DE EDAD EN PERSONAL DE LA SALUD CON COVID-19	MEDICOS	ENFERMERAS	OTROS TRABAJADORES DE LA SALUD	LABORATORISTAS	DENTISTAS	Total	%
De 20 a 24 años	77	104	74	4	3	262	5.5%
De 25 a 44 años	799	1376	846	65	31	3117	65.3%
De 45 a 49 años	122	259	188	14	7	590	12.4%
De 50 a 59 años	169	216	187	24	12	608	12.7%
De 60 a 64 años	73	16	20	4	2	115	2.4%
De 65 a 69 años	29	5	11	0	2	47	1.0%
De 70 a 79 años	10	3	10	0	0	23	0.5%
De 80 a 89 años	4	1	1	1	0	7	0.1%
De 90 a 99 años	0	1	0	0	0	1	0.0%
De 100 y más años	0	0	0	0	0	0	0.0%
Total general	1283	1981	1337	112	57	4770	100.0%

NUEVA NORMALIDAD

3,820

Defunciones

Confirmados acumulados

23,546





SERVICIOS DE SALUD DE SINALOA

SUBDIRECCIÓN DE VIGILANCIA EPIDEMIOLÓGICA

Situación de la Notificación de Casos y Defunciones en las Diferentes Unidades de Salud

CLUES	INSTIT	NOMBRE DE LA UNIDAD	Notificados	Confirmados	Defunciones Positivas a Sars-CoV-2
SLSSA000024	SSA	HOSPITAL GENERAL LOS MOCHIS	1149	583	213
SLSSA000963	SSA	HOSPITAL INTEGRAL CHOIX	14	7	0
SLSSA002573	SSA	HOSPITAL INTEGRAL VALLE DEL CARRIZO	0	0	0
SLSSA001255	SSA	HOSPITAL GENERAL GUASAVE	425	276	90
SLSSA002136	SSA	HOSPITAL INTEGRAL DE SINALOA DE LEYVA	0	0	0
SLSSA000193	SSA	HOSPITAL INTEGRAL ANGOSTURA	26	19	0
SLSSA001716	SSA	HOSPITAL INTEGRAL MOCORITO	35	16	1
SLSSA018113	SSA	HOSPITAL GENERAL DE GUAMUCHIL	593	334	58
SLSSA000246	SSA	HOSPITAL INTEGRAL BADIRAGUATO	251	110	0
SLSSA000666	SSA	HOSPITAL GENERAL CULIACÁN	2142	885	247
SLSSA002491	SSA	HOSPITAL INTEGRAL NAVOLATO	97	36	0
SLSSA017582	SSA	HOSPITAL INTEGRAL VALLE DE SAN LORENZO	2	0	0
SLSSA018265	SSA	HOSPITAL GENERAL EL DORADO	242	79	3
SLSSA000572	SSA	HOSPITAL INTEGRAL COSALA	197	55	1
SLSSA017570	SSA	HOSPITAL INTEGRAL SAN IGNACIO	1	0	0
SLSSA017594	SSA	HOSPITAL GENERAL LA CRUZ	25	6	0
SLSSA000473	SSA	HOSPITAL INTEGRAL CONCORDIA	27	14	1
SLSSA001873	SSA	HOSPITAL INTEGRAL DE EL ROSARIO	160	80	2
SLSSA002585	SSA	HOSPITAL GENERAL DE MAZATLÁN	599	383	142
SLSSA018253	SSA	HOSPITAL GENERAL ESCUINAPA	422	231	27

TOTAL DE CASOS COVID-19 NOTIFICADOS EN MPIO. DE CULIACAN				13772	5986	1565
MUNICIPIO	CLUES	INSTIT	NOMBRE DE LA UNIDAD	Notificados	Confirmados	Defunciones (Positivas a SARS-CoV-2)
CULIACÁN	SLIMS000131	IMSS	HGR 1 CULIACÁN	4834	2355	778
CULIACÁN	SLIMS000184	IMSS	HGZMF 28 COSTA RICA	834	306	57
CULIACÁN	SLIST000073	ISSSTE	C.M.F. CULIACAN	2	0	0
CULIACÁN	SLIST000085	ISSSTE	DR. MANUEL CARDENAS DE LA VEGA	2531	1122	325
CULIACÁN	SLSME000016	SME	HOSPITAL CIVIL DE CULIACÁN	1041	604	130
CULIACÁN	SLSMP000365	SMP	CLÍNICA DE REHABILITACIÓN Y ESPECIALIDADES	43	21	1
CULIACÁN	SLSMP000370	SMP	CLÍNICA HOSPITAL CULIACÁN S. A. DE C. V.	256	15	8
CULIACÁN	SLSMP000394	SMP	SANATORIO CEMSI CHAPULTEPEC	48	3	1
CULIACÁN	SLSMP000411	SMP	SANATORIO BATIZ RAMOS	3	1	0
CULIACÁN	SLSMP000440	SMP	OPERADORA NUEVA CLÍNICA SANTA MARÍA S.A DE	86	6	3
CULIACÁN	SLSMP000534	SMP	HOSPITAL ÁNGELES CULIACÁN	662	247	0
CULIACÁN	SLSSA017606	SSA	HOSPITAL DE LA MUJER	329	79	1
CULIACÁN	SLSSA018265	SSA	HOSPITAL GENERAL EL DORADO	242	79	3
CULIACÁN	SLSME000021	SME	-HOSPITAL PEDIATRICO	6	2	0
CULIACÁN	SLSSA002556	SSA	HOSPITAL PEDIATRICO DE SINALOA	635	208	4
CULIACÁN	SLSMP002815	SMP	MEDICA DE LA CIUDAD	78	53	7
CULIACÁN	SLSSA000666	SSA	HOSPITAL GENERAL CULIACÁN	2142	885	247



SERVICIOS DE SALUD DE SINALOA
SUBDIRECCIÓN DE VIGILANCIA EPIDEMIOLÓGICA

REPORTES POR JURISDICCION SANITARIA

PLATAFORMA SISVER

COVID-19 Sinaloa:

Casos y Defunciones JURISDICCIÓN MOCHIS



NUEVA NORMALIDAD

807

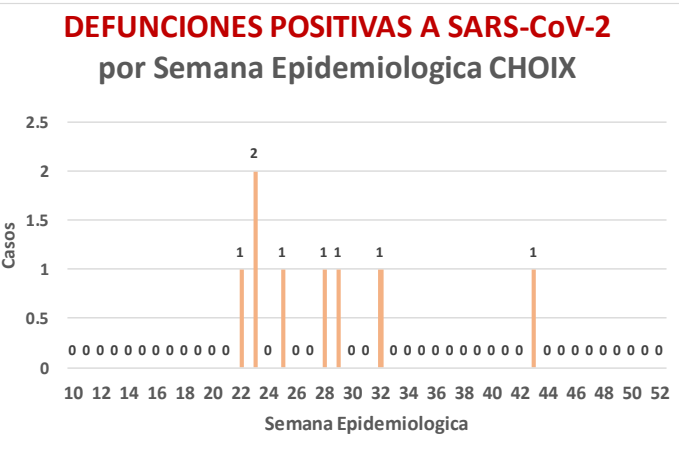
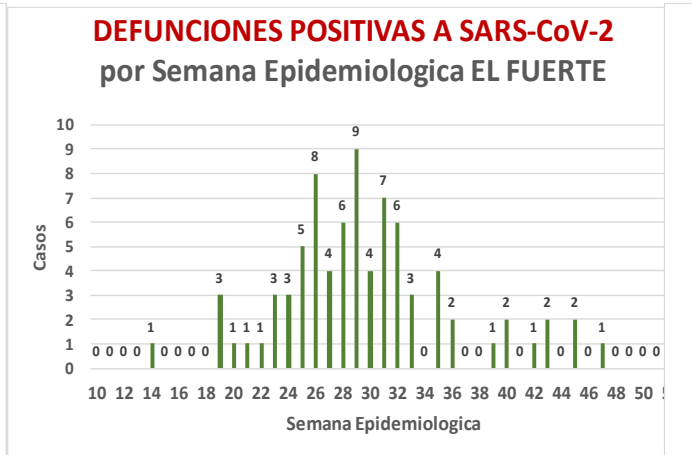
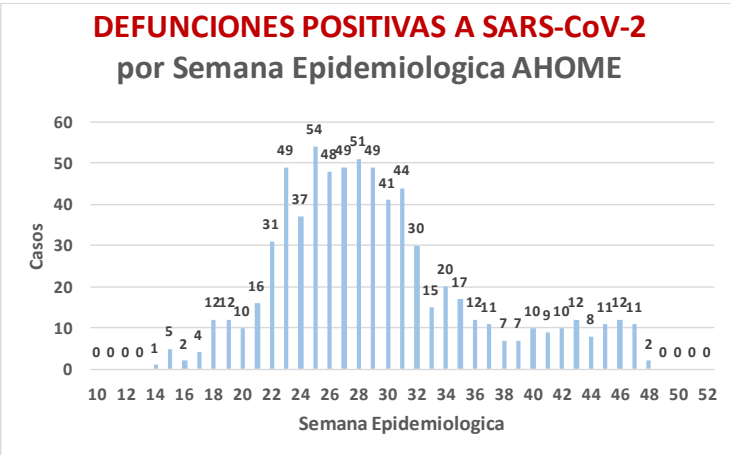
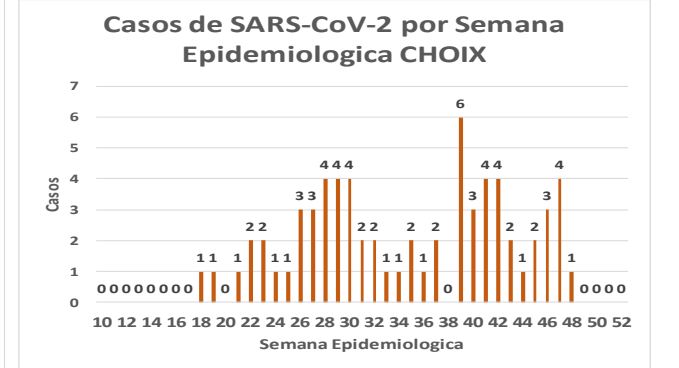
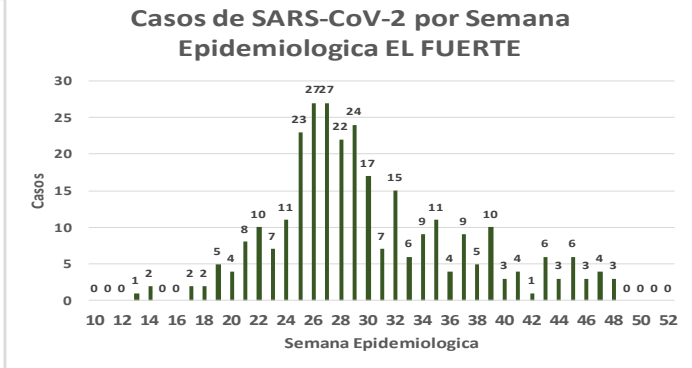
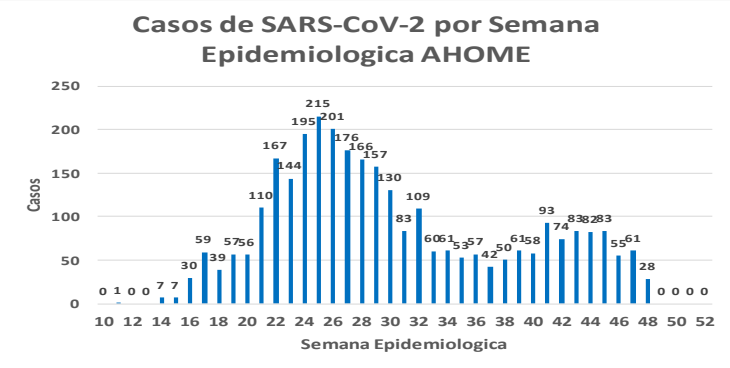
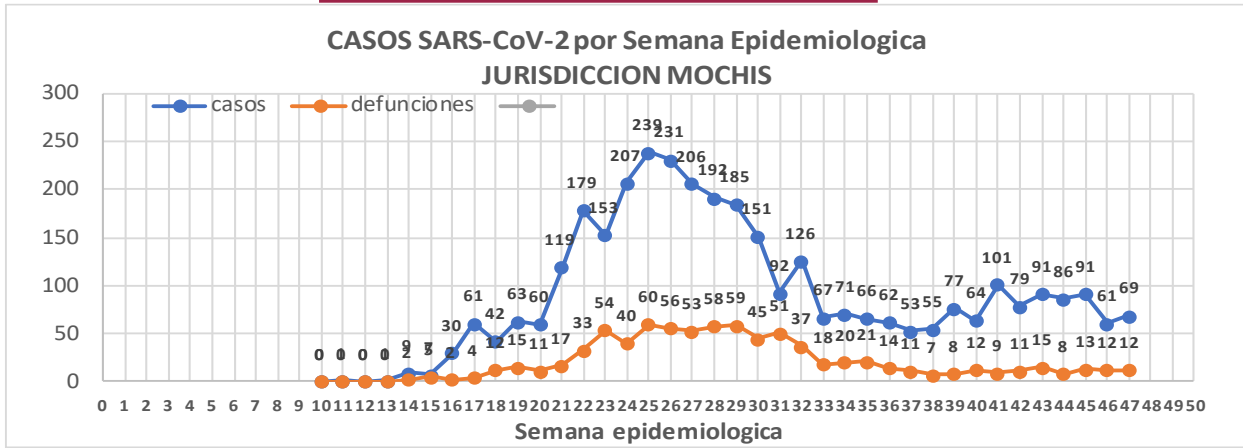
Defunciones Jurisdicción Mochis



Datos actualizados al **miércoles, 25 de noviembre de 2020**

JURISDICCION SANITARIA	Casos Acum. SARS-CoV-2*	%
Jurisd. No. 1 Mochis	3479	100.0%
AHOME	3110	89.4%
CHOIX	68	2.0%
EL FUERTE	301	8.7%

* Municipio de residencia



NUEVA NORMALIDAD

807

**Defunciones
Jurisdicción
Mochis**



JURISDICCION No. 1 , MOCHIS

INSTITUCION	NO ADECUADO	RECHAZADA	NO RECIBIDA	SOSPECHOSOS	TOTAL CON MUESTRA	% SOSPECHOSOS
IMSS	0	46	9	3,595	3,650	49.8%
IMSS-OPORTUNIDADES	0	5	0	296	301	4.1%
ISSSTE	1	6	0	422	429	5.9%
PRIVADA	1	1	0	118	120	1.6%
SEDENA	0	0	0	5	5	0.1%
SEMAR	3	3	1	136	143	2.0%
SSA	31	7	0	2,634	2,672	36.5%
PEMEX	0	0	0	0	0	0.0%
ESTATAL	0	0	0	3	3	0.0%
MUNICIPAL	0	1	0	0	1	0.0%
TOTAL	36	69	10	7,209	7,324	100.0%
	0.5%	0.9%	0.1%	98.4%	100.0%	

RESULTADO DEFINITIVO EN PLATAFORMA SISVER; JUR MOCHIS

SARS-CoV-2	3504
NEGATIVO	3425
NO RECIBIDA	10
INF AH1N1 PMD	54
RECHAZADA	69
B	18
A H3	1
METAPNEUMOVIRUS	3
ENTEROV//RHINOVIRUS	2
CORONA OC43	0
NO ADECUADO	36
INF A	3
CORONA 229E	0
CORONA NL63	0
CORONA HKU1	0
VSR	1
ADENOVIRUS	0
PARAINFLUENZA 3	0
NO SUBTIPIFICADO	0

INFORMACION AL DIA : miércoles, 25 de noviembre de 2020

SE TOMO MUESTRA PERO SIN RECEPCION EN LABORATORIO

Municipios	IMSS	IMSS-OPORTUNIDADES	ISSSTE	PRIVADA	SEDENA	SEMAR	SSA	PEMEX	ESTATAL	MUNICIPAL	TOTAL
AHOME	137	2	6	15	0	3	10	0	0	0	173
CHOIX	2	0	0	1	0	0	5	0	0	0	8
EL FUERTE	5	5	0	2	0	0	5	0	0	0	17
TOTAL JURISDICCION	144	7	6	18	0	3	20	0	0	0	198



Unidades de Salud que han reportado en SISVER

MUNICIPIO	CLUES	SECTOR	UNIDAD	Defunciones en la Semana Epidemiológica			Total Defunciones Asociadas a SarsCov-2	Casos confirmados en la Semana Epidemiológica			Total de Casos Confirmados	Tasa letalidad X 100 (D/G)*100	Lugar Letalidad	PRUEBAS REALIZADAS en la Sem Epidemiologica			INDICE DE POSITIVIDAD	Lugar de Índice de POSITIVIDAD
				SEM EPI NUM-46	SEM EPI NUM-47	Aumento		SEM EPI NUM-46	SEM EPI NUM-47	Aumento				SEM EPI NUM-46	SEM EPI NUM-47	Aumento		
AHOME	SLMP000831	PRIVADA	CLINICA ANGELES	0	0	0	0	0	0	0	1	0.00	13	0	0	0	-	-
AHOME	SLMP000032	PRIVADA	CLINICA SANTA MARIA	0	0	0	0	0	0	0	1	0.00	13	0	0	0	-	-
AHOME	SLIMS000015	IMSS	HGP 2 LOS MOCHIS	0	0	0	3	1	0	-1	68	4.41	9	6	4	-2	0.00	8
AHOME	SLIMS000020	IMSS	HGZ 49 LOS MOCHIS	10	13	3	506	15	39	24	1,336	37.87	4	21	68	47	57.35	2
AHOME	SLMP000114	PRIVADA	HOSPITAL FATIMA	0	1	1	23	0	0	0	59	38.98	3	0	0	0	-	-
AHOME	SLMP000155	PRIVADA	HOSPITAL GENERAL CENTRO MEDICO DE LOS MOCHIS	0	0	0	2	0	0	0	3	66.67	1	0	0	0	-	-
AHOME	SLSSA000024	SSA	HOSPITAL GENERAL LOS MOCHIS	0	2	2	213	2	5	3	583	36.54	5	11	18	7	27.78	7
AHOME	SLIST000015	ISSSTE	LOS MOCHIS	2	1	-1	128	6	4	-2	323	39.63	2	9	10	1	40.00	4
AHOME	SLSSA000036	SSA	LOS MOCHIS	0	0	0	0	0	0	0	0	-	-	0	0	0	-	-
AHOME	SLSSA017332	SSA	OFICINAS JURISDICCIONALES	0	0	0	2	8	3	-5	493	0.41	12	42	9	-33	33.33	6
AHOME	SLMP000061	PRIVADA	SALUD INTEGRAL SINALOENSE C.S.	0	0	0	4	1	0	-1	16	25.00	6	3	0	-3	-	-
AHOME	SLSMA000010	SEMAR	SANATORIO NAVAL DE TOPOLOBAMPO	0	0	0	1	1	0	-1	79	1.27	11	2	3	1	0.00	8
AHOME	SLIMS000085	IMSS	UMF 5 TOPOLOBAMPO	0	0	0	0	0	2	2	9	0.00	13	0	2	2	100.00	1
AHOME	SLIMS000032	IMSS	UMF 37 LOS MOCHIS	0	0	0	8	22	30	8	539	1.48	10	62	85	23	35.29	5
AHOME	SLIMS000044	IMSS	UMFH 6 AHOME	0	0	0	0	0	0	0	2	0.00	13	0	0	0	-	-
AHOME	SLIMS000073	IMSS	UMFH 13 SAN MIGUEL	0	0	0	1	0	1	1	4	25.00	6	0	2	2	50.00	3
AHOME	SLIMS000476	IMSS	UMFH 33 EL CARRIZO	0	0	0	0	0	0	0	0	-	-	0	0	0	-	-
AHOME	SLIMS000061	IMSS	UMFH 7 HIGUERA	1	0	-1	1	1	0	-1	7	14.29	8	2	1	-1	0.00	8
TOTAL MPIO. AHOME				13	17	4	892	57	84	27	3523	25.32		158	202	44	41.58	

CHOIX	SLSSA018352	SSA	CENTRO DE SALUD CHOIX	0	0	0	0	3	0	-3	25	0.00	1	6	0	-6	-	-
CHOIX	SLSSA000963	SSA	HOSPITAL INTEGRAL CHOIX	0	0	0	0	0	0	0	7	0.00	1	0	0	0	-	-
TOTAL MPIO. CHOIX				0	0	0	0	3	0	-3	32	-		6	0	-6	-	

EL FUERTE	SLIMO000576	IMSS-OPC	HR FUERTE, EL	0	0	0	22	2	2	0	162	13.58	2	3	9	6	22.22	-
EL FUERTE	SLIMS000266	IMSS	UMF 14 SANTA ROSA	0	0	0	1	0	0	0	2	50.00	1	0	0	0	-	-
EL FUERTE	SLIMS000522	IMSS	UMF 43 SAN BLAS	0	0	0	0	0	0	0	1	0.00	3	0	0	0	-	-
TOTAL MPIO. EL FUERTE				0	0	0	23	2	2	0	165	13.94		3	9	6	22.22	

TOTAL JURISDICCION 1, MOCHIS				13	17	4	915	62	86	24	3,720	24.60		167	211	44	40.76	
-------------------------------------	--	--	--	-----------	-----------	----------	------------	-----------	-----------	-----------	--------------	--------------	--	------------	------------	-----------	--------------	--

NUEVA NORMALIDAD

INDICE DE POSITIVIDAD 40.76

TASA DE LETALIDAD 24.6



COVID-19 Sinaloa:

Casos y Defunciones JURISDICCIÓN CULIACÁN



SALUD
SECRETARÍA DE SALUD

NUEVA
NORMALIDAD

1532

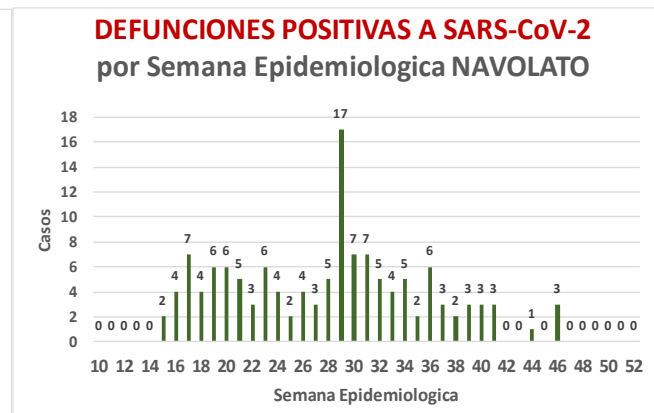
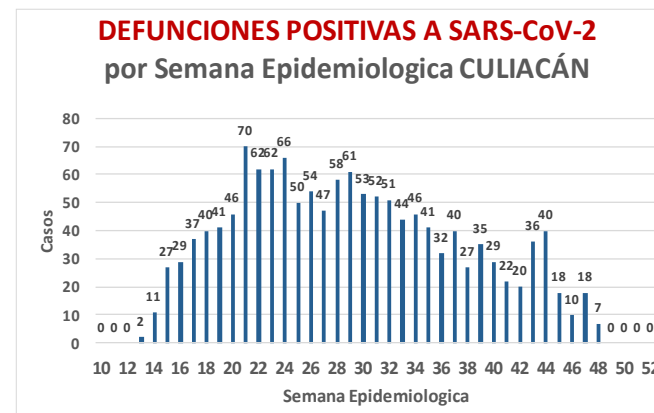
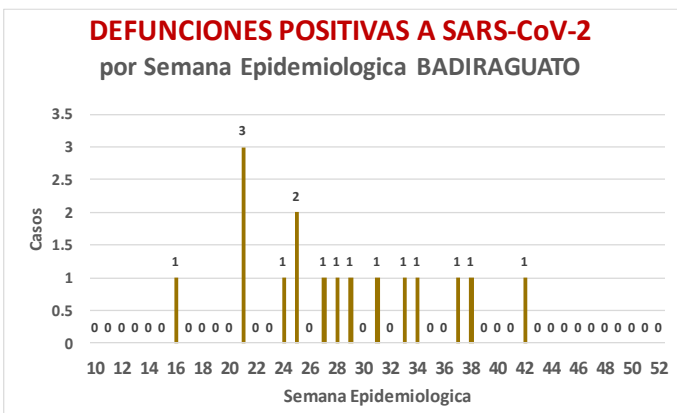
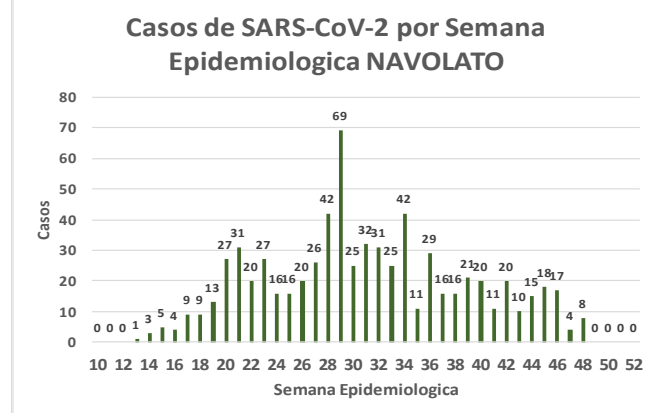
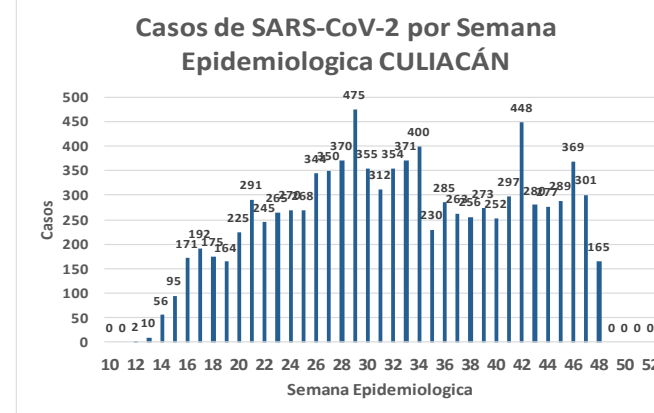
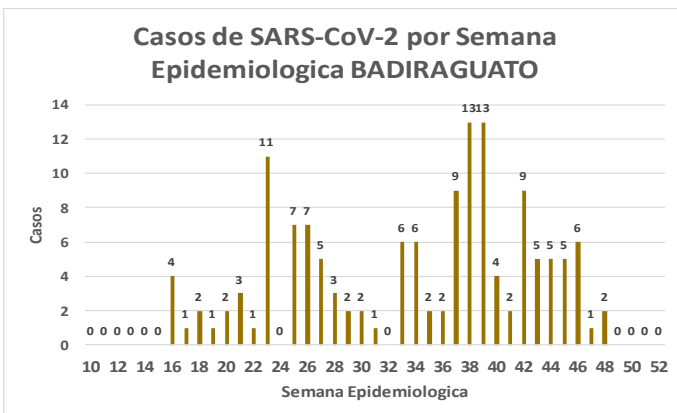
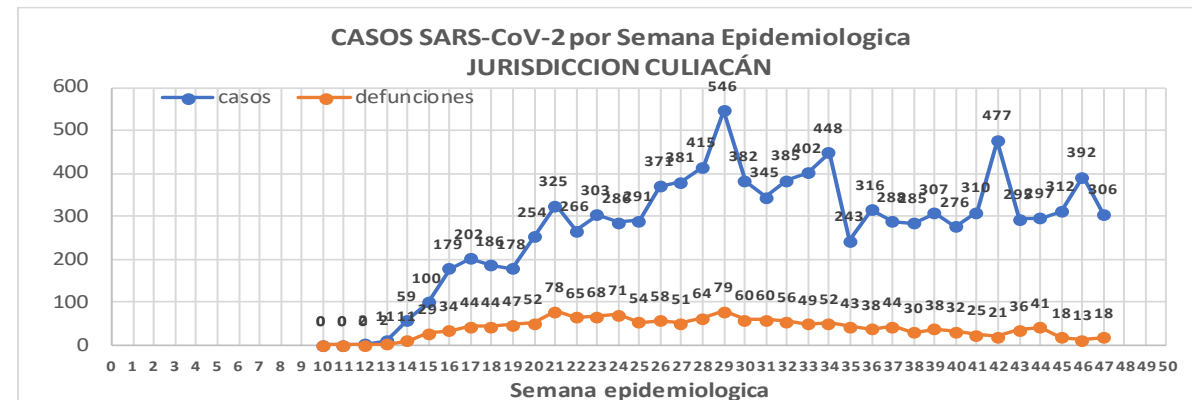
Defunciones
Jurisdicción
Culiacán



Datos actualizados al **miércoles, 25 de noviembre de 2020**

JURISDICCION SANITARIA	Casos Acum. SARS-CoV-2*	%
Jurisd. No. 4 Culiacán	10596	100.0%
BADIRAGUATO	142	1.3%
CULIACAN	9745	92.0%
NAVOLATO	709	6.7%

* Municipio de residencia





Jurisd. No. 4 Culiacán

INSTITUCION	NO ADECUADO	RECHAZADA	NO RECIBIDA	SOSPECHOSOS	TOTAL CON MUESTRA	% SOSPECHOSOS
IMSS	1	189	37	9,499	9,726	43.5%
IMSS-OPORTUNIDADES	0	0	0	21	21	0.1%
ISSSTE	1	34	17	2,273	2,325	10.4%
PRIVADA	2	13	53	721	789	3.5%
SEDENA	0	0	0	20	20	0.1%
SEMAR	0	0	0	1	1	0.0%
SSA	44	182	23	8,271	8,520	38.1%
PEMEX	0	0	0	0	0	0.0%
ESTATAL	5	10	2	947	964	4.3%
MUNICIPAL	0	0	0	0	0	0.0%
TOTAL	53	428	132	21,753	22,366	100.0%

0.2% 1.9% 0.6% 97.3% 100.0%

RESULTADO DEFINITIVO EN PLATAFORMA SISVER; JUR CULIACAN

SARS-CoV-2	10734
NEGATIVO	10141
NO RECIBIDA	132
INF AH1N1 PMD	26
RECHAZADA	428
B	26
A H3	7
METAPNEUMOVIRUS	1
ENTEROV//RHINOVIRUS	10
CORONA OC43	1
NO ADECUADO	53
INF A	4
CORONA 229E	1
CORONA NL63	1
CORONA HKU1	1
VSR	1
ADENOVIRUS	0
PARAINFLUENZA 3	1
NO SUBTIPIFICADO	0

NUEVA NORMALIDAD

1532

Defunciones
Jurisdicción
Culiacán

INFORMACION AL DIA : miércoles, 25 de noviembre de 2020

SE TOMO MUESTRA PERO SIN RECEPCION EN LABORATORIO

Municipios	IMSS	IMSS-OPORTUNIDADES	ISSSTE	PRIVADA	SEDENA	SEMAR	SSA	PEMEX	ESTATAL	MUNICIPAL	TOTAL
BADIRAGUATO	0	0	3	1	0	0	0	0	0	0	4
CULIACAN	121	1	536	34	2	0	63	0	0	0	757
NAVOLATO	19	0	17	0	0	0	1	0	0	0	37
TOTAL JURISDICCION	140	1	556	35	2	0	64	0	0	0	798





Unidades de Salud que han reportado en SISVER

MUNICIPIO	CLUES	SECTOR	UNIDAD	Defunciones en la Semana Epidemiológica			Total Defunciones Asociadas a SarsCov-2	Casos confirmados en la Semana Epidemiológica			Total de Casos Confirmados	Tasa Letalidad X 100 (D/G)*100	Lugar Letalidad	PRUEBAS REALIZADAS en la Sem Epidemiológica			INDICE DE POSITIVIDAD	Lugar de Índice de POSITIVIDAD
				SEM EPI NUM-46	SEM EPI NUM-47	Aumento		SEM EPI NUM-46	SEM EPI NUM-47	Aumento				SEM EPI NUM-46	SEM EPI NUM-47	Aumento		
CULIACÁN	SLSSA000905	SSA	ADOLFO LOPEZ MATEOS (EL TAMARINDO)	0	0	0	0	0	0	0	0	-	-	0	0	0	-	-
CULIACÁN	XXDES002092	SSA	BRIGADA EPIDEMIOLOGICA CULIACAN	0	0	0	0	0	0	0	13	0.00	21	0	0	0	-	-
CULIACÁN	SLSMP000365	PRIVADA	CLINICA DE REHABILITACION Y ESPECIALIDADES	0	0	0	1	0	0	0	21	4.76	11	0	0	0	-	-
CULIACÁN	SLSMP000370	PRIVADA	CLINICA HOSPITAL CULIACAN S. A. DE C. V.	0	0	0	8	0	0	0	15	53.33	1	0	0	0	-	-
CULIACÁN	SLSSA000794	SSA	COSTA RICA	0	0	0	0	0	0	0	0	-	-	0	0	0	-	-
CULIACÁN	SLIST000073	ISSSTE	CULIACAN	0	0	0	0	0	0	0	0	-	-	0	0	0	-	-
CULIACÁN	SLSSA000753	SSA	CULIACAN	0	0	0	0	9	1	-8	469	0.00	21	17	4	-13	25.00	13
CULIACÁN	SLSSA000741	SSA	CULIACAN (AGUARUTO)	0	0	0	0	0	0	0	5	0.00	21	0	0	0	-	-
CULIACÁN	SLSSA000695	SSA	CULIACAN (PEMEX)	0	0	0	0	0	0	0	2	0.00	21	0	0	0	-	-
CULIACÁN	SLIST000085	ISSSTE	DR. M.CARDENAS DE LA VEGA	0	0	0	325	126	89	-37	1,122	28.97	6	227	157	-70	56.69	8
CULIACÁN	SLSSA002474	SSA	EL DORADO	0	0	0	0	0	0	0	0	-	-	0	0	0	-	-
CULIACÁN	SLIMS000131	IMSS	HGR 1 CULIACAN	12	16	4	778	42	36	-6	2,355	33.04	4	100	72	-28	50.00	9
CULIACÁN	SLIMS000184	IMSS	HGZMF 28 COSTA RICA	0	0	0	57	20	3	-17	306	18.63	9	46	4	-42	75.00	4
CULIACÁN	SLSMP000534	PRIVADA	HOSPITAL ANGELES CULIACAN	0	0	0	0	0	0	0	247	0.00	21	0	0	0	-	-
CULIACÁN	SLSME000016	ESTATAL	HOSPITAL CIVIL DE CULIACAN	0	2	2	130	6	14	8	604	21.52	8	17	18	1	77.78	3
CULIACÁN	SLSSA000666	SSA	HOSPITAL GENERAL CULIACAN	1	0	-1	247	11	12	1	885	27.91	7	31	21	-10	57.14	7
CULIACÁN	SLSSA018265	SSA	HOSPITAL GENERAL EL DORADO	0	0	0	3	1	1	0	79	3.80	12	2	4	2	25.00	13
CULIACÁN	SLSSA000811	SSA	HOSPITAL INTEGRAL EL DORADO	0	0	0	0	0	0	0	2	0.00	21	0	0	0	-	-
CULIACÁN	SLSSA017582	SSA	HOSPITAL INTEGRAL VALLE DE SAN LORENZO	0	0	0	0	0	0	0	0	-	-	0	0	0	-	-
CULIACÁN	SLSSA017606	SSA	HOSPITAL MATERNO NEONATAL	0	0	0	1	5	0	-5	79	1.27	18	26	3	-23	0.00	16
CULIACÁN	SLSME000021	ESTATAL	HOSPITAL PEDIATRICO DE SINALOA	0	0	0	0	0	0	0	2	0.00	21	0	0	0	-	-
CULIACÁN	SLSSA002556	SSA	HOSPITAL PEDIATRICO DE SINALOA	0	0	0	4	4	3	-1	208	1.92	15	20	12	-8	25.00	13
CULIACÁN	SLSSA002643	SSA	JURISDICCION SANITARIA IV CULIACAN	0	0	0	2	57	31	-26	1,805	0.11	20	155	85	-70	36.47	11
CULIACÁN	SLSMP002815	PRIVADA	MEDICA DE LA CIUDAD	0	0	0	7	0	0	0	53	13.21	10	0	0	0	-	-
CULIACÁN	SLSSA000852	SSA	OBISPO	0	0	0	0	0	0	0	0	-	-	0	0	0	-	-
CULIACÁN	SLSSA017455	SSA	OFICINAS JURISDICCIONALES	0	0	0	0	0	0	0	34	0.00	21	0	0	0	-	-
CULIACÁN	SLSMP000440	PRIVADA	OPERADORA NUEVA CLINICA SANTA MARIA S.A DE C.V	0	0	0	3	0	0	0	6	50.00	2	0	0	0	-	-
CULIACÁN	SLSSA000876	SSA	QUILA	0	0	0	0	0	0	0	6	0.00	21	0	0	0	-	-
CULIACÁN	SLSMP000411	PRIVADA	SANATORIO BATIZ RAMOS	0	0	0	0	0	0	0	1	0.00	21	0	0	0	-	-
CULIACÁN	SLSMP000394	PRIVADA	SANATORIO CEMSI CHAPULTEPEC	0	0	0	1	0	1	1	3	33.33	3	0	1	1	100.00	1
CULIACÁN	SLIMS000143	IMSS	UMF 35 CULIACAN	0	0	0	6	21	14	-7	753	0.80	19	36	19	-17	73.68	5
CULIACÁN	SLIMS000155	IMSS	UMF 36 CULIACAN	0	0	0	15	41	39	-2	590	2.54	13	81	64	-17	60.94	6
CULIACÁN	SLIMS000160	IMSS	UMF 46 CULIACAN	0	0	0	7	14	15	1	414	1.69	16	31	44	13	34.09	12
CULIACÁN	SLIMS000172	IMSS	UMF 52 CULIACAN	0	0	0	3	11	8	-3	125	2.40	14	17	8	-9	100.00	1
CULIACÁN	SLIMS000633	IMSS	UMF 55 CULIACAN	0	0	0	5	16	22	6	307	1.63	17	52	44	-8	50.00	9
CULIACÁN	SLIMS000196	IMSS	UMFH 22 EL DORADO	0	0	0	6	0	0	0	20	30.00	5	0	1	1	0.00	16
TOTAL MPIO. CULIACAN				13	18	5	1,609	384	289	-95	10,531	15.28		858	561	-297	51.52	
BADIRAGUATO	SLSSA018060	SSA	CARAVANA DE LA SALUD TIPO 0 EL CASTILLO	0	0	0	0	0	0	0	0	-	-	0	0	0	-	-
BADIRAGUATO	SLSSA000362	SSA	HIGUERAS DE ALVAREZ BORBOA(H DELOS MONZO	0	0	0	0	0	0	0	0	-	-	0	0	0	-	-
BADIRAGUATO	SLSSA000246	SSA	HOSPITAL INTEGRAL BADIRAGUATO	0	0	0	0	5	1	-4	110	0.00	1	13	6	-7	16.67	1
TOTAL MPIO. BADIRAGUATO				0	0	0	0	5	1	-4	110	0.00		13	6	-7	16.67	
NAVOLATO	SLIMS000435	IMSS	HGSMF 4 NAVOLATO	0	0	0	4	6	0	-6	274	1.46	2	16	5	-11	0.00	1
NAVOLATO	SLSSA002491	SSA	HOSPITAL INTEGRAL NAVOLATO	0	0	0	0	0	0	0	36	0.00	3	0	1	1	0.00	1
NAVOLATO	SLSSA002305	SSA	SAN PEDRO	0	0	0	0	0	0	0	8	0.00	3	0	0	0	-	-
NAVOLATO	SLIMS000440	IMSS	UMFH 11 VILLA JUAREZ	0	0	0	5	0	0	0	59	8.47	1	4	1	-3	0.00	1
TOTAL MPIO. NAVOLATO				0	0	0	9	6	0	-6	377	2.39		20	7	-13	0.00	
TOTAL JURISDICCION 4, CULIACAN				13	18	5	1,618	395	290	-105	11,018	14.69		891	574	-317	50.52	

NUEVA NORMALIDAD

INDICE DE POSITIVIDAD
50.52

TASA DE LETALIDAD
14.69



COVID-19 Sinaloa:

Casos y Defunciones JURISDICCIÓN MAZATLÁN



SALUD
SECRETARÍA DE SALUD

NUEVA NORMALIDAD

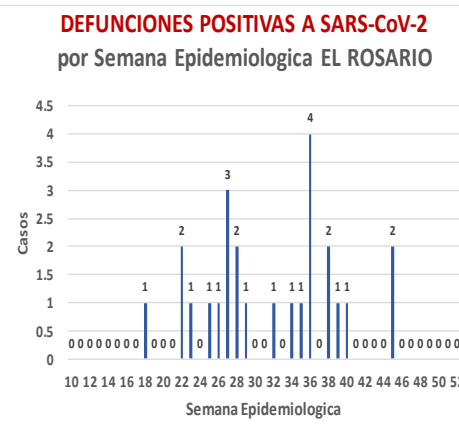
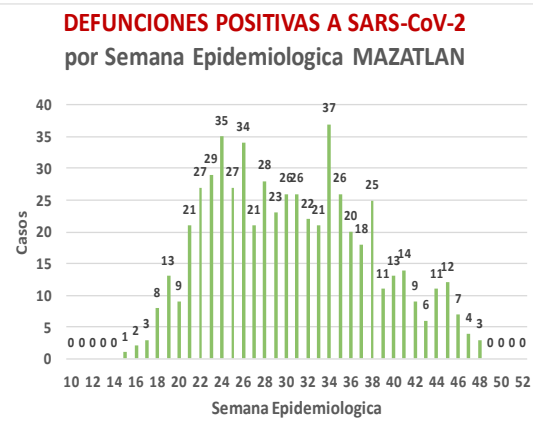
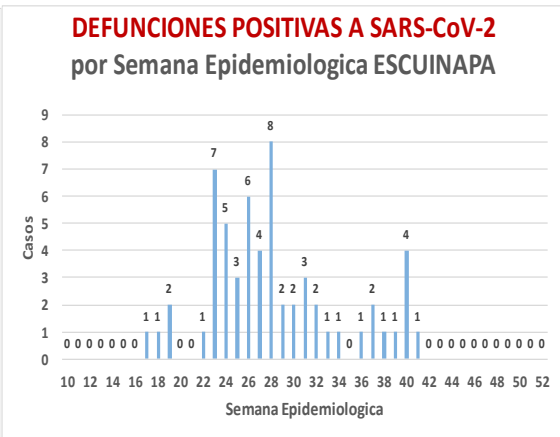
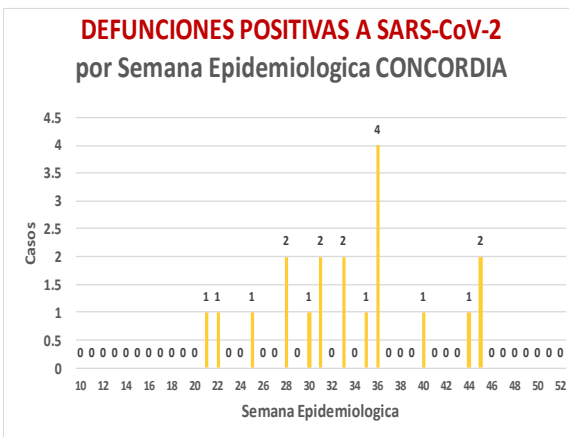
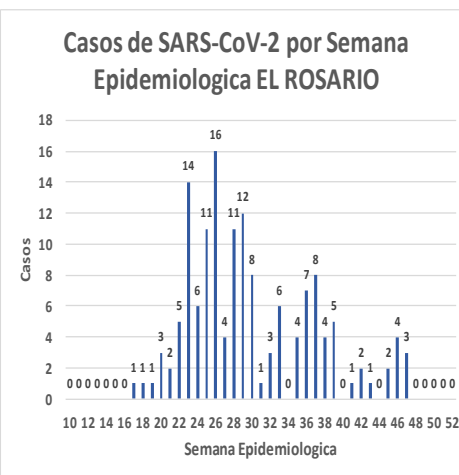
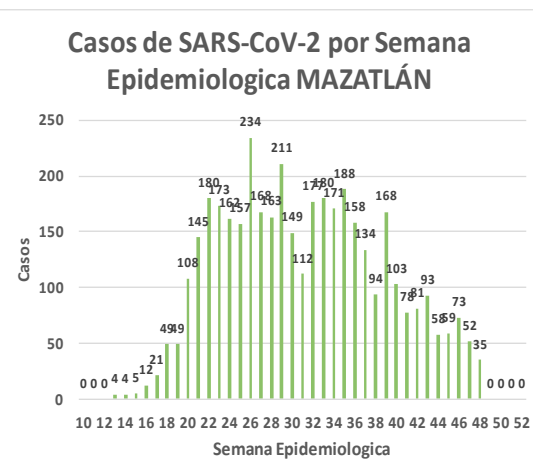
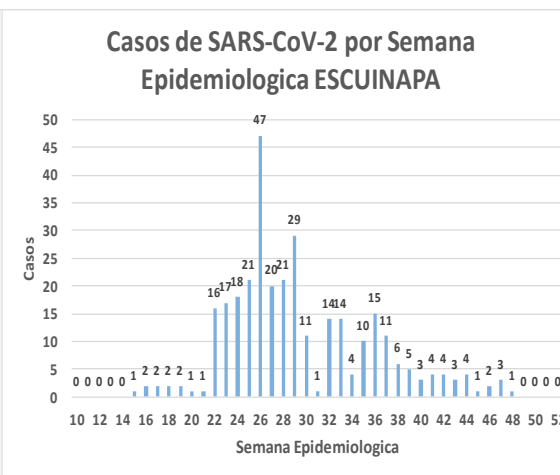
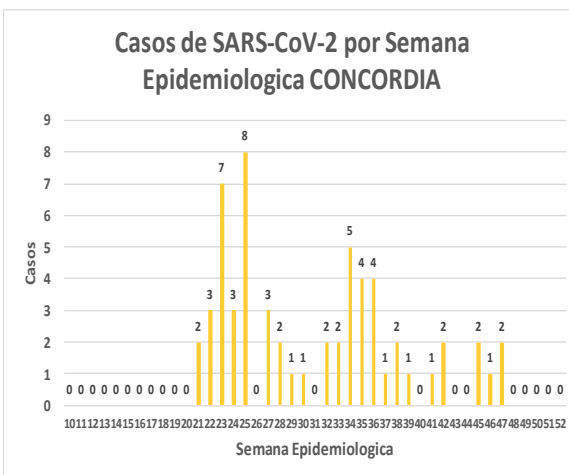
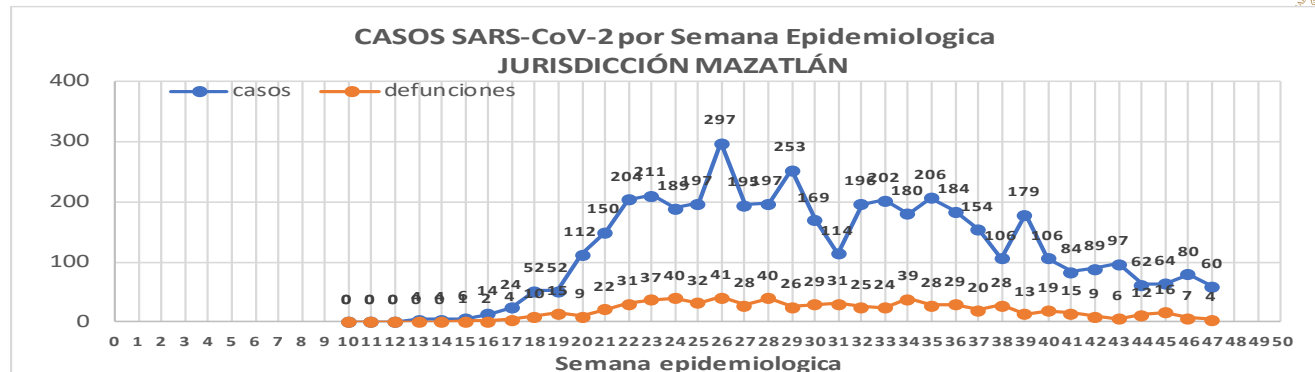
695
Defunciones
Jurisdicción
Mazatlán



Datos actualizados al **miércoles, 25 de noviembre de 2020**

JURISDICCIÓN SANITARIA	Casos Acum. SARS-CoV-2*	%
Jurisd. No. 6 Mazatlan	4529	100.0%
CONCORDIA	59	1.3%
ESCUINAPA	316	7.0%
MAZATLAN	4008	88.5%
ROSARIO	146	3.2%

* Municipio de residencia



NUEVA NORMALIDAD

695
Defunciones
Jurisdicción
MAZATLÁN



Jurisd. No. 6 Mazatlan						
INSTITUCION	NO ADECUADO	RECHAZADA	NO RECIBIDA	SOSPECHOSOS	TOTAL CON MUESTRA	% SOSPECHOSOS
IMSS	0	30	9	3,836	3,875	45.1%
IMSS-OPORTUNIDADES	0	11	0	198	209	2.4%
ISSSTE	2	25	3	367	397	4.6%
PRIVADA	4	26	1	289	320	3.7%
SEDENA	0	8	2	265	275	3.2%
SEMAR	0	9	2	170	181	2.1%
SSA	19	31	7	2,952	3,009	35.0%
PEMEX	0	0	0	5	5	0.1%
ESTATAL	0	0	0	4	4	0.0%
MUNICIPAL	2	0	0	323	325	3.8%
TOTAL	27	140	24	8,409	8,600	100.0%
	0.3%	1.6%	0.3%	97.8%	100.0%	

RESULTADO DEFINITIVO EN PLATAFORMA SISVER; JUR MAZATLÁN	
SARS-CoV-2	4572
NEGATIVO	3666
NO RECIBIDA	24
INF AH1N1 PMD	4
RECHAZADA	140
B	7
A H3	6
METAPNEUMOVIRUS	1
ENTEROV//RHINOVIRUS	2
CORONA OC43	0
NO ADECUADO	27
INF A	0
CORONA 229E	0
CORONA NL63	0
CORONA HKU1	0
VSR	0
ADENOVIRUS	0
PARAINFLUENZA 3	0
NO SUBTIPIFICADO	0

INFORMACION AL DIA : miércoles, 25 de noviembre de 2020

SE TOMO MUESTRA PERO SIN RECEPCION EN LABORATORIO											
Municipios	IMSS	IMSS-OPORTUNIDADES	ISSSTE	PRIVADA	SEDENA	SEMAR	SSA	PEMEX	ESTATAL	MUNICIPAL	TOTAL
CONCORDIA	0	0	0	0	1	0	0	0	0	0	1
ESCUINAPA	0	0	1	0	0	0	6	0	0	0	7
MAZATLAN	56	6	1	35	16	4	18	0	0	0	136
ROSARIO	0	0	1	3	0	0	3	0	0	0	144
TOTAL	56	6	3	38	17	4	27	0	0	0	288



Unidades de Salud que han reportado en SISVER

MUNICIPIO	CLUES	SECTOR	UNIDAD	Defunciones en la Semana Epidemiológica			Total Defunciones Asociadas a SarsCov-2	Casos confirmados en la Semana Epidemiológica			Total de Casos Confirmados	Tasa letalidad X 100 (D/G)*100	Lugar Letalidad	PRUEBAS REALIZADAS en la Sem Epidemiologica			INDICE DE POSITIVIDAD	Lugar de Índice de POSITIVIDAD
				SEM EPI NUM-46	SEM EPI NUM-47	Aumento		SEM EPI NUM-46	SEM EPI NUM-47	Aumento				SEM EPI NUM-46	SEM EPI NUM-47	Aumento		
MAZATLÁN	XXDES002099	SSA	BRIGADA EPIDEMIOLOGICA MAZATLAN	0	0	0	0	0	0	0	0	-	-	0	0	0	-	-
MAZATLÁN	SLSMP000732	PRIVADA	CLINICA HOSPITAL MARIA DEL MAR	0	0	0	4	0	0	0	12	33.33	3	0	0	0	-	-
MAZATLÁN	SLSMP000621	PRIVADA	CLINICA DEL MAR DE MAZATLAN S.A DE C.V.	0	0	0	8	0	0	0	32	25.00	5	0	0	0	-	-
MAZATLÁN	SLIMS000341	IMSS	HGZMF 3 MAZATLAN	4	4	0	319	37	45	8	1,786	17.86	7	111	103	-8	43.69	6
MAZATLÁN	SLSSA002585	SSA	HOSPITAL GENERAL DE MAZATLAN	0	0	0	142	7	3	-4	383	37.08	2	11	4	-7	75.00	2
MAZATLÁN	SLSMM000014	MUNICIPAL	HOSPITAL MARGARITA MAZA DE JUAREZ	0	0	0	15	0	0	0	208	7.21	10	0	0	0	-	-
MAZATLÁN	SLSMP002844	PRIVADA	HOSPITAL MARINA MAZATLAN	0	0	0	5	0	0	0	85	5.88	11	1	0	-1	-	-
MAZATLÁN	SLSDN000016	SEDENA	HOSPITAL MILITAR REGIONAL DE MAZATLAN, SIN.	0	0	0	34	0	0	0	201	16.92	8	0	0	0	-	-
MAZATLÁN	SLSMA000022	SEMAR	HOSPITAL NAVAL DE MAZATLAN	0	0	0	28	0	0	0	101	27.72	4	0	0	0	-	-
MAZATLÁN	SLSMP000616	PRIVADA	HOSPITAL SHARP MAZATLAN S. A DE C. V.	0	0	0	7	0	0	0	35	20.00	6	0	0	0	-	-
MAZATLÁN	SLIMO000733	IMSS-OPORTUNIDADES	HR VILLA UNION	1	0	-1	11	2	2	0	113	9.73	9	2	3	1	66.67	3
MAZATLÁN	SLSSA002655	SSA	JURISDICCION SANITARIA VI MAZATLAN	0	0	0	0	10	2	-8	437	0.00	14	15	3	-12	66.67	3
MAZATLÁN	SLIST000196	ISSSTE	MAZATLAN	0	0	0	107	4	2	-2	265	40.38	1	7	2	-5	100.00	1
MAZATLÁN	SLSSA001576	SSA	MAZATLAN (COL. 20 DE NOVIEMBRE)	0	0	0	0	0	0	0	0	-	-	0	0	0	-	-
MAZATLÁN	SLSSA001605	SSA	MAZATLAN (COL. CENTRO)	0	0	0	0	2	1	-1	392	0.00	14	8	5	-3	20.00	8
MAZATLÁN	SLSSA017501	SSA	OFICINAS JURISDICCIONALES	0	0	0	0	0	0	0	0	-	-	0	0	0	-	-
MAZATLÁN	SLIMS000353	IMSS	UMF 45 MAZATLAN	0	0	0	2	5	2	-3	78	2.56	13	11	8	-3	25.00	7
MAZATLÁN	SLIMS000645	IMSS	UMF 56 PRADOS	2	0	-2	5	5	8	3	107	4.67	12	19	12	-7	66.67	3
MAZATLÁN	SLSSA002515	SSA	VALLE DEL JARIPILLO	0	0	0	0	0	0	0	1	0.00	14	0	0	0	-	-
TOTAL MPIO. MAZATLAN				7	4	-3	687	72	65	-7	4,236	16.22		185	140	-45	46.43	
CONCORDIA	XXDES002097	SSA	BRIGADA EPIDEMIOLOGICA CONCORDIA	0	0	0	0	0	0	0	0	-	-	0	0	0	-	-
CONCORDIA	SLSSA000485	SSA	CONCORDIA	0	0	0	0	0	0	0	10	0.00	2	0	0	0	-	-
CONCORDIA	SLSSA000473	SSA	HOSPITAL INTEGRAL CONCORDIA	0	0	0	1	0	0	0	14	7.14	1	0	0	0	-	-
TOTAL MPIO. CONCORDIA				0	0	0	1	0	0	0	24	4.17		0	0	0	-	
ROSARIO	SLIMO000832	IMSS-OPORTUNIDADES	EL POZOLE	0	0	0	0	0	0	0	0	-	-	0	0	0	-	-
ROSARIO	SLIST000225	ISSSTE	EL ROSARIO	0	0	0	0	0	0	0	1	0.00	2	0	0	0	-	-
ROSARIO	SLSSA001873	SSA	HOSPITAL INTEGRAL DE EL ROSARIO	0	0	0	2	3	2	-1	80	2.50	1	5	3	-2	66.67	1
ROSARIO	SLIMS000406	IMSS	UMFH 31 EL ROSARIO	0	0	0	0	0	0	0	3	0.00	2	0	0	0	-	-
TOTAL MPIO. ROSARIO				0	0	0	2	3	2	-1	84	2.38		5	3	-2	66.67	
ESCUINAPA	SLSSA001132	SSA	ESCUINAPA	0	0	0	1	0	0	0	19	5.26	3	0	0	0	-	-
ESCUINAPA	SLSSA018253	SSA	HOSPITAL GENERAL ESCUINAPA	0	0	0	27	1	3	2	231	11.69	2	4	6	2	50.00	1
ESCUINAPA	SLSSA001173	SSA	TEACAPAN	0	0	0	0	0	0	0	0	-	-	0	0	0	-	-
ESCUINAPA	SLIMS000230	IMSS	UMFH 29 ESCUINAPA	0	0	0	2	0	0	0	17	11.76	1	0	2	2	0.00	2
TOTAL MPIO. ESCUINAPA				0	0	0	30	1	3	2	267	11.24		4	8	4	37.50	
TOTAL JURISDICCION 6, MAZATLÁN				7	4	-3	720	76	70	-6	4,611	15.61		194	151	-43	46.36	

NUEVA NORMALIDAD

INDICE DE POSITIVIDAD
46.36

TASA DE LETALIDAD
15.61



COVID-19 Sinaloa:

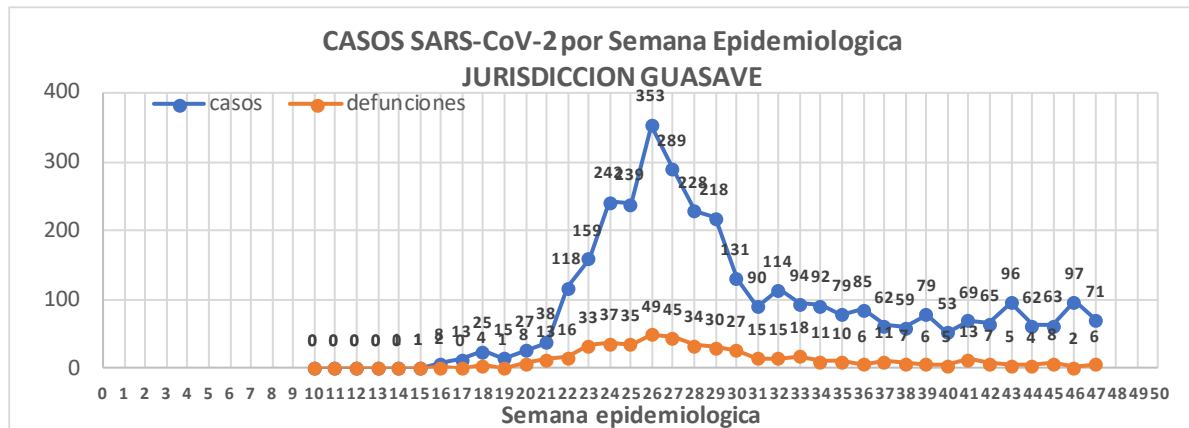
Casos y Defunciones JURISDICCIÓN GUASAVE



Datos actualizados al **miércoles, 25 de noviembre de 2020**

JURISDICCION SANITARIA	Casos Acum. SARS-CoV-2*	%
Jurisd. No. 2 Guasave	3483	100.0%
GUASAVE	3161	90.8%
SINALOA	322	9.2%

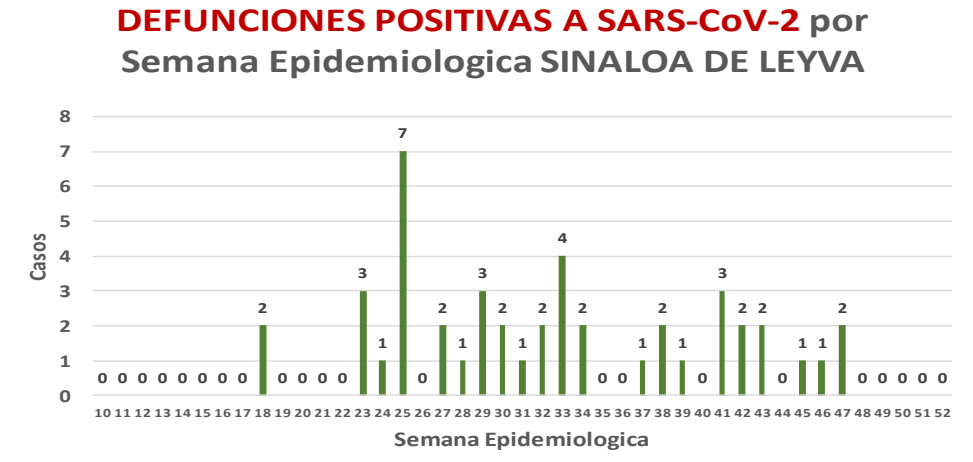
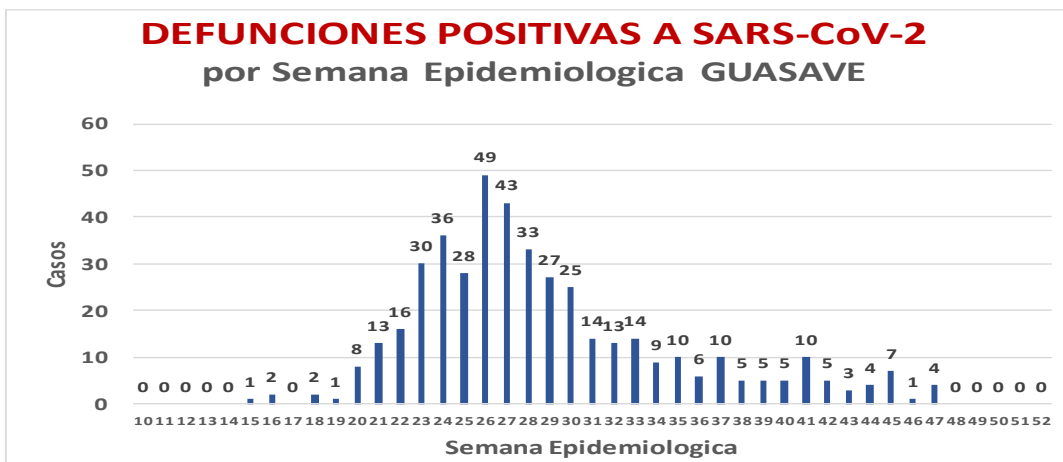
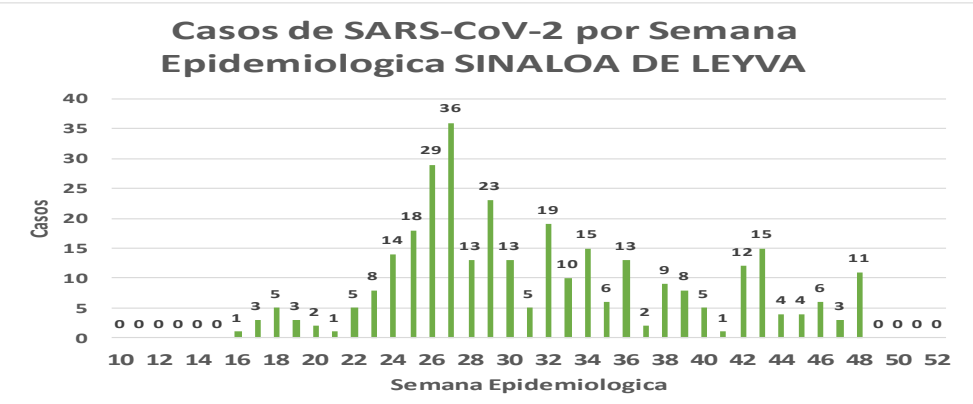
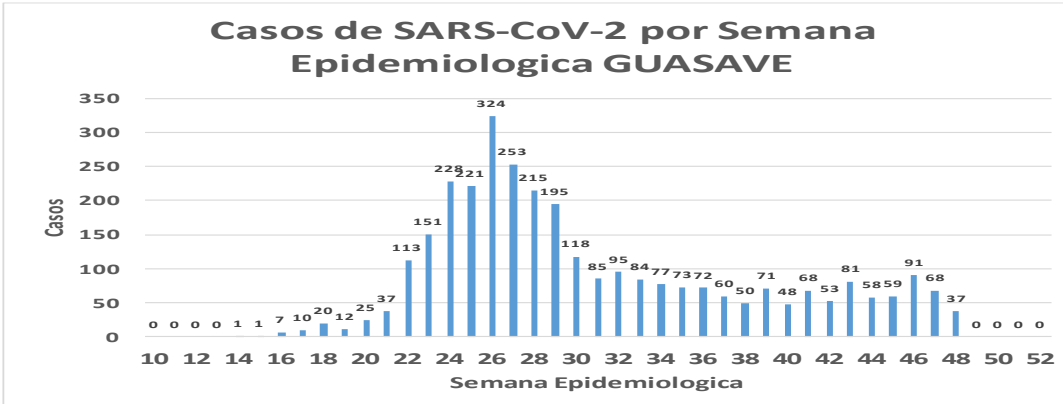
* Municipio de residencia



NUEVA NORMALIDAD

484

Defunciones Jurisdicción GUASAVE



Fuente: Plataforma Nacional SISVER, Preliminar al Corte. Acumulados al 25/nov/2020 corte de información 12:00 am, Dr. José P. Gúemez A.



NUEVA
NORMALIDAD

484

Defunciones
Jurisdicción
GUASAVE



Jurisd. No. 2 Guasave						
INSTITUCION	NO ADECUADO	RECHAZADA	NO RECIBIDA	SOSPECHOSOS	TOTAL CON MUESTRA	% SOSPECHOSOS
IMSS	0	91	5	3,752	3,848	56.0%
IMSS-OPORTUNIDADES	0	2	0	13	15	0.2%
ISSSTE	1	2	0	114	117	1.7%
PRIVADA	0	0	0	52	52	0.8%
SEDENA	0	0	0	0	0	0.0%
SEMAR	0	0	0	5	5	0.1%
SSA	15	30	0	2,775	2,820	41.1%
PEMEX	0	0	0	1	1	0.0%
ESTATAL	0	0	0	8	8	0.1%
MUNICIPAL	0	0	0	0	0	0.0%
TOTAL	16	125	5	6,720	6,866	100.0%
	0.2%	1.8%	0.1%	97.9%	100.0%	

RESULTADO DEFINITIVO EN PLATAFORMA SISVER; JUR GUASAVE	
SARS-CoV-2	3533
NEGATIVO	3019
NO RECIBIDA	5
INF AH1N1 PMD	11
RECHAZADA	125
B	7
A H3	6
METAPNEUMOVIRUS	2
ENTEROV//RHINOVIRUS	5
CORONA OC43	0
NO ADECUADO	16
INF A	0
CORONA 229E	0
CORONA NL63	0
CORONA HKU1	0
VSR	0
ADENOVIRUS	0
PARAINFLUENZA 3	0
NO SUBTIPIFICADO	0

INFORMACION AL DIA : miércoles, 25 de noviembre de 2020

SE TOMO MUESTRA PERO SIN RECEPCION EN LABORATORIO

Municipios	IMSS	IMSS-OPORTUNIDADES	ISSSTE	PRIVADA	SEDENA	SEMAR	SSA	PEMEX	ESTATAL	MUNICIPAL	TOTAL
GUASAVE	109	0	4	12	0	0	3	0	0	0	128
SINALOA	4	0	3	1	0	0	1	0	0	0	9
TOTAL JURISDICCION	113	0	7	13	0	0	4	0	0	0	137



Unidades de Salud que han reportado en SISVER

MUNICIPIO	CLUES	SECTOR	UNIDAD	Defunciones en la Semana Epidemiológica			Total Defunciones Asociadas a SarsCov-2	Casos confirmados en la Semana Epidemiológica			Total de Casos Confirmados	Tasa letalidad X 100 (D/G)*100	Lugar Letalidad	PRUEBAS REALIZADAS en la Sem Epidemiológica			INDICE DE POSITIVIDAD	Lugar de Índice de Positividad
				SEM EPI NUM-46	SEM EPI NUM-47	Aumento		SEM EPI NUM-46	SEM EPI NUM-47	Aumento				SEM EPI NUM-46	SEM EPI NUM-47	Aumento		
GUASAVE	SLSSA001296	SSA	BACHOCO	0	0	0	0	0	0	0	1	0.00	4	0	0	0	-	-
GUASAVE	SLSSA001301	SSA	BAMOA	0	0	0	0	0	0	0	5	0.00	4	0	0	0	-	-
GUASAVE	XXDES002086	SSA	BRIGADA EPIDEMIOLOGICA GUASAVE	0	0	0	0	0	0	0	0	-	-	0	0	0	-	-
GUASAVE	SLSSA018224	SSA	CENTRO DE SALUD GUASAVE II	0	0	0	0	43	13	-30	772	0.00	4	89	28	-61	46.43	3
GUASAVE	SLSSA001354	SSA	COREREPE (EL GALLO)	0	0	0	0	0	0	0	1	0.00	4	0	0	0	-	-
GUASAVE	SLSSA001366	SSA	EL CUBILETE (EL NUMERO UNO)	0	0	0	0	0	0	0	2	0.00	4	0	0	0	-	-
GUASAVE	SLSSA001412	SSA	EL HUITUSSI	0	0	0	0	0	0	0	0	-	-	0	0	0	-	-
GUASAVE	SLSSA001395	SSA	GABRIEL LEYVA SOLANO (BENITO JUAREZ)	0	0	0	0	0	0	0	2	0.00	4	0	0	0	-	-
GUASAVE	SLSSA001383	SSA	GABRIEL LEYVA SOLANO (EL BATAMOTE)	0	0	0	0	0	0	0	1	0.00	4	0	0	0	-	-
GUASAVE	SLIST000160	ISSSTE	GUASAVE	0	0	0	0	0	0	0	0	-	-	0	0	0	-	-
GUASAVE	SLIMS000271	IMSS	HGZMF 32 GUASAVE	1	1	0	288	42	41	-1	1,966	14.65	2	83	92	9	44.57	4
GUASAVE	SLSSA001255	SSA	HOSPITAL GENERAL GUASAVE	0	0	0	90	5	1	-4	276	32.61	1	7	2	-5	50.00	1
GUASAVE	SLSSA001400	SSA	JUAN JOSE RIOS	0	0	0	0	0	0	0	4	0.00	4	0	0	0	-	-
GUASAVE	SLSSA001313	SSA	LA BRECHA	0	0	0	0	0	0	0	2	0.00	4	0	0	0	-	-
GUASAVE	SLSSA001511	SSA	LA TRINIDAD	0	0	0	0	0	0	0	3	0.00	4	0	0	0	-	-
GUASAVE	SLSSA001470	SSA	LAS QUEMAZONES	0	0	0	0	0	0	0	1	0.00	4	0	0	0	-	-
GUASAVE	SLSSA001424	SSA	LEON FONSECA (ESTACION VERDURA)	0	0	0	0	0	0	0	3	0.00	4	0	0	0	-	-
GUASAVE	SLSSA001436	SSA	NIO	0	0	0	0	0	0	0	3	0.00	4	0	0	0	-	-
GUASAVE	SLSSA001441	SSA	PALOS BLANCOS	0	0	0	0	0	0	0	3	0.00	4	0	0	0	-	-
GUASAVE	SLSSA001506	SSA	SAN RAFAEL (GRAL.MIGUEL VALLE DAVALOS)	0	0	0	0	0	0	0	3	0.00	4	0	0	0	-	-
GUASAVE	SLIMS000312	IMSS	UMFH 15 JUAN JOSE RIOS	0	1	1	1	0	1	1	10	10.00	3	1	2	1	50.00	1
TOTAL MPIO. GUASAVE				1	2	1	379	90	56	-34	3058	12.39		180	124	-56	45.16	

SINALOA	SLSSA002211	SSA	ESTACION NARANJO	0	0	0	0	0	0	0	4	0.00	1	0	0	0	-	-
SINALOA	SLSSA002141	SSA	SINALOA DE LEYVA	0	0	0	0	1	2	1	152	0.00	1	5	8	3	25.00	-
SINALOA	SLSSA017361	SSA	UNIDAD TECNICO ADMINSTRATIVA	0	0	0	0	0	0	0	0	-	-	0	0	0	-	-
TOTAL MPIO. SINALOA DE LEYVA				0	0	0	0	1	2	1	156	0.00		5	8	3	25.00	

TOTAL JURISDICCION 2, GUASAVE				1	2	1	379	91	58	-33	3,214	11.79		185	132	-53	43.94	
--------------------------------------	--	--	--	----------	----------	----------	------------	-----------	-----------	------------	--------------	--------------	--	------------	------------	------------	--------------	--

NUEVA NORMALIDAD

INDICE DE POSITIVIDAD
43.94

TASA DE LETALIDAD
11.79



COVID-19 Sinaloa:

Casos y Defunciones JURISDICCIÓN GUAMUCHIL



NUEVA NORMALIDAD

256

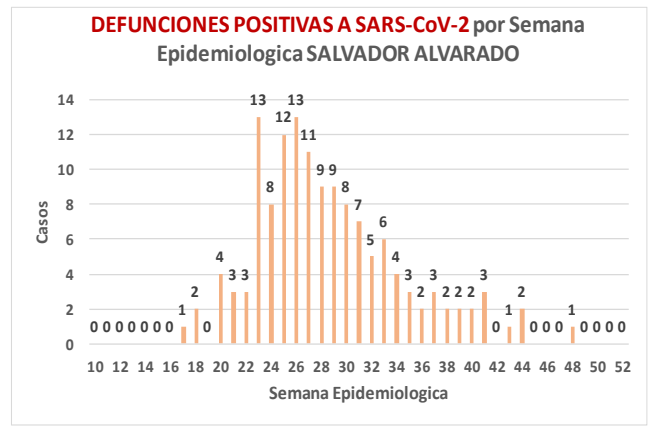
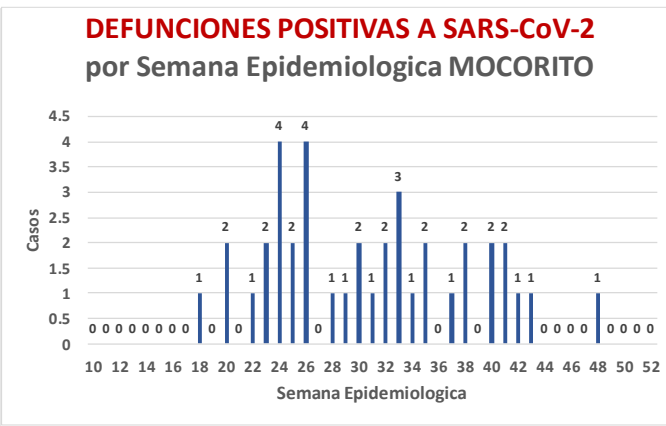
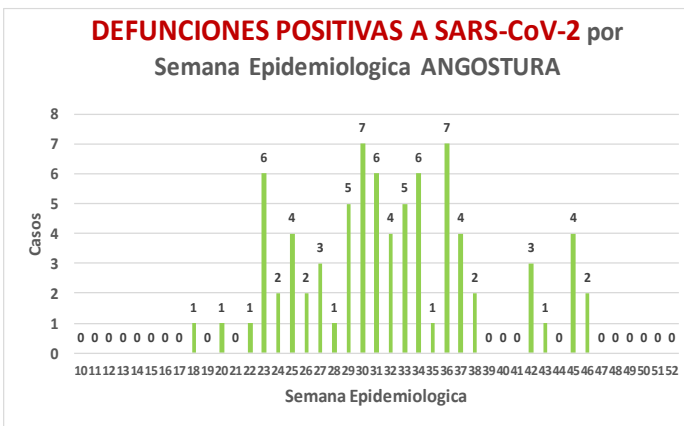
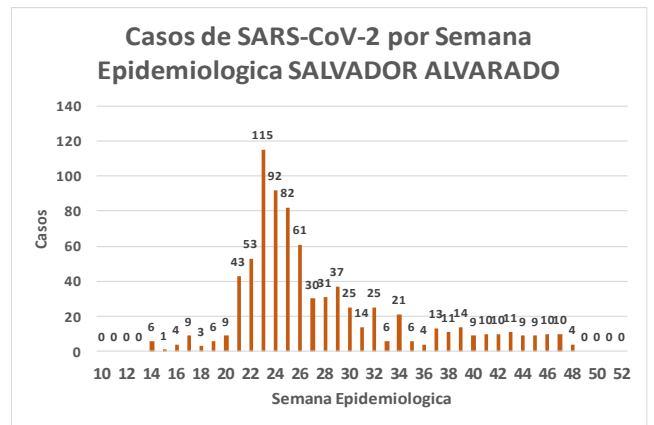
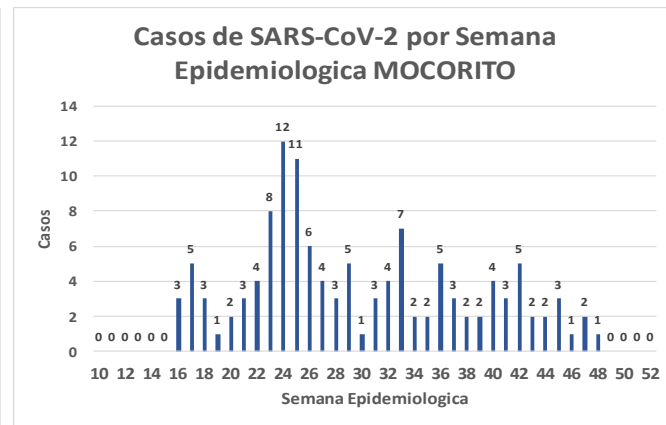
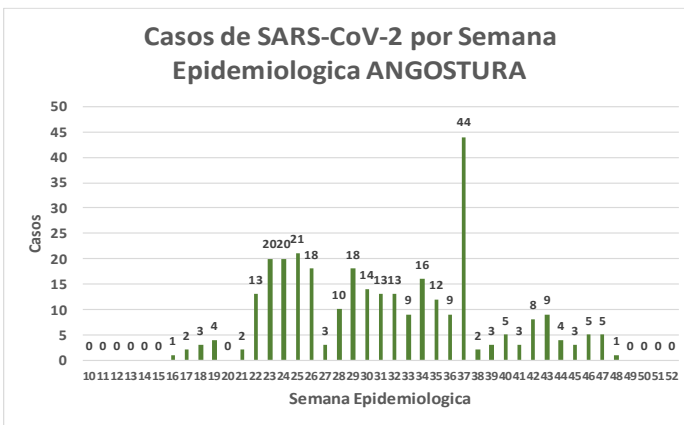
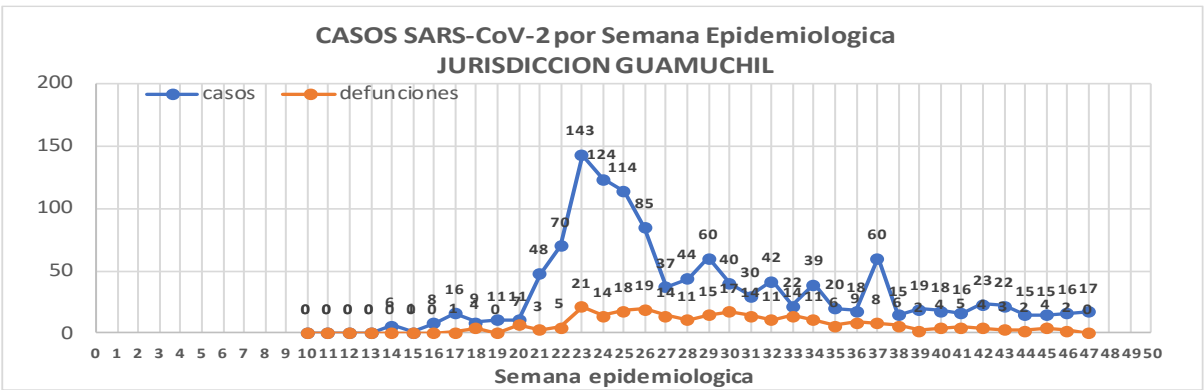
Defunciones Jurisdicción GUAMUCHIL



Datos actualizados al **miércoles, 25 de noviembre de 2020**

JURISDICCION SANITARIA	Casos Acum. SARS-CoV-2*	%
Jurisd. No. 3 Guamuchil	1240	100.0%
ANGOSTURA	313	25.2%
MOCORITO	124	10.0%
SALVADOR ALVARADO	803	64.8%

* Municipio de residencia





Jurisd. No. 3 Guamuchil

INSTITUCION	NO ADECUADO	RECHAZADA	NO RECIBIDA	SOSPECHOSOS	TOTAL CON MUESTRA	% SOSPECHOSOS
IMSS	0	7	1	700	708	34.2%
IMSS-OPORTUNIDADES	0	0	0	0	0	0.0%
ISSSTE	0	3	0	89	92	4.4%
PRIVADA	0	0	0	28	28	1.4%
SEDENA	0	0	0	8	8	0.4%
SEMAR	0	0	0	0	0	0.0%
SSA	3	10	0	1,202	1,215	58.7%
PEMEX	0	0	0	0	0	0.0%
ESTATAL	0	0	0	20	20	1.0%
MUNICIPAL	0	0	0	0	0	0.0%
TOTAL	3	20	1	2,047	2,071	100.0%
	0.1%	1.0%	0.0%	98.8%	100.0%	

RESULTADO DEFINITIVO EN PLATAFORMA SISVER; JUR GUAMUCHIL

SARS-CoV-2	1250
NEGATIVO	751
NO RECIBIDA	1
INF AH1N1 PMD	0
RECHAZADA	20
B	1
A H3	0
METAPNEUMOVIRUS	0
ENTEROV//RHINOVIRUS	3
CORONA OC43	0
NO ADECUADO	3
INF A	0
CORONA 229E	0
CORONA NL63	0
CORONA HKU1	0
VSR	0
ADENOVIRUS	0
PARAINFLUENZA 3	0
NO SUBTIPIFICADO	0

NUEVA NORMALIDAD

256

Defunciones
Jurisdicción
GUAMUCHIL

INFORMACION AL DIA : miércoles, 25 de noviembre de 2020

SE TOMO MUESTRA PERO SIN RECEPCION EN LABORATORIO

Municipios	IMSS	IMSS-OPORTUNIDADES	ISSSTE	PRIVADA	SEDENA	SEMAR	SSA	PEMEX	ESTATAL	MUNICIPAL	TOTAL
ANGOSTURA	3	0	5	6	0	0	0	0	0	0	14
MOCORITO	3	0	4	0	0	0	0	0	0	0	7
SALVADOR ALVARADO	10	0	6	1	0	0	4	0	0	0	21
TOTAL JURISDICCION	16	0	15	7	0	0	4	0	0	0	42



Unidades de Salud que han reportado en SISVER

MUNICIPIO	CLUES	SECTOR	UNIDAD	Defunciones en la Semana Epidemiológica			Total Defunciones Asociadas a SarsCov-2				Total de Casos Confirmados	Tasa letalidad X 100 (D/G)*100	Lugar Letalidad	PRUEBAS REALIZADAS en la Sem Epidemiologica			INDICE DE POSITIVIDAD	Lugar de Índice de POSITIVIDAD
				SEM EPI NUM-46	SEM EPI NUM-47	Aumento		SEM EPI NUM-46	SEM EPI NUM-47	Aumento				SEM EPI NUM-46	SEM EPI NUM-47	Aumento		
SALVADOR ALVARADO	SLSSA001955	SSA	CENTRO DE SALUD GUAMUCHIL	0	0	0	0	0	0	0	0	-	-	0	0	0	-	-
SALVADOR ALVARADO	SLIST000230	ISSSTE	GUAMUCHIL	0	0	0	0	0	0	0	0	-	-	0	0	0	-	-
SALVADOR ALVARADO	SLIMS000411	IMSS	HGSMF 30 GUAMUCHIL	2	0	-2	135	5	10	5	434	31.11	1	11	16	5	62.50	1
SALVADOR ALVARADO	SLSSA018113	SSA	HOSPITAL GENERAL DE GUAMUCHIL	0	0	0	58	4	4	0	334	17.37	2	8	8	0	50.00	2
SALVADOR ALVARADO	SLSSA002631	SSA	JURISDICCION SANITARIA III GUAMUCHIL	0	0	0	0	0	0	0	270	0.00	3	0	1	1	0.00	3
TOTAL MPIO. SALVADOR ALVARADO				2	0	-2	193	9	14	5	1038	18.59		19	25	6	56.00	
ANGOSTURA	SLSSA000193	SSA	HOSPITAL INTEGRAL ANGOSTURA	0	0	0	0	0	0	0	19	0.00	1	0	0	0	-	-
ANGOSTURA	SLIMS000090	IMSS	UMF 51 LA ANGOSTURA	0	0	0	0	0	0	0	3	0.00	1	0	0	0	-	-
TOTAL MPIO. ANGOSTURA				0	0	0	0	0	0	0	22	0.00		0	0	0	-	
MOCORITO	SLSSA001716	SSA	HOSPITAL INTEGRAL MOCORITO	0	0	0	1	0	0	0	16	6.25	1	0	0	0	-	-
TOTAL MPIO. MOCORITO				0	0	0	1	0	0	0	16	6.25		0	0	0	-	
TOTAL JURISDICCION 3, GUAMUCHIL				2	0	-2	194	9	14	5	1,076	18.03		19	25	6	56.00	

NUEVA NORMALIDAD

INDICE DE POSITIVIDAD
56.

TASA DE LETALIDAD
18.03



COVID-19 Sinaloa:

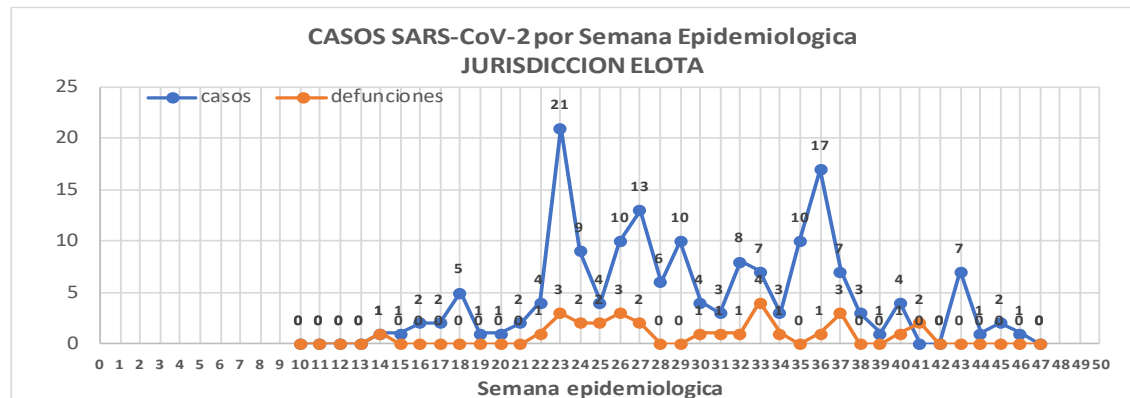
Casos y Defunciones JURISDICCIÓN ELOTA



Datos actualizados al **miércoles, 25 de noviembre de 2020**

JURISDICCION SANITARIA	Casos Acum. SARS-CoV-2*	%
Jurisd. No. 5 ELOTA	170	100.0%
COSALA	69	40.6%
ELOTA	54	31.8%
SAN IGNACIO	47	27.6%

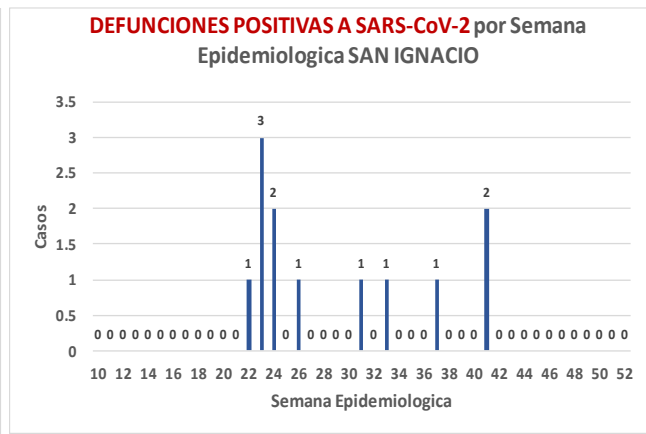
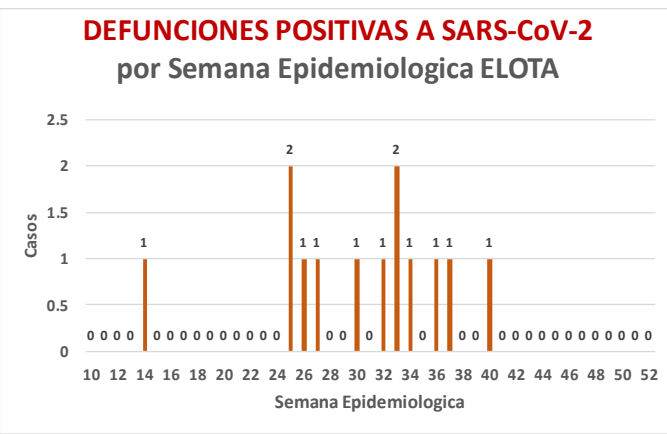
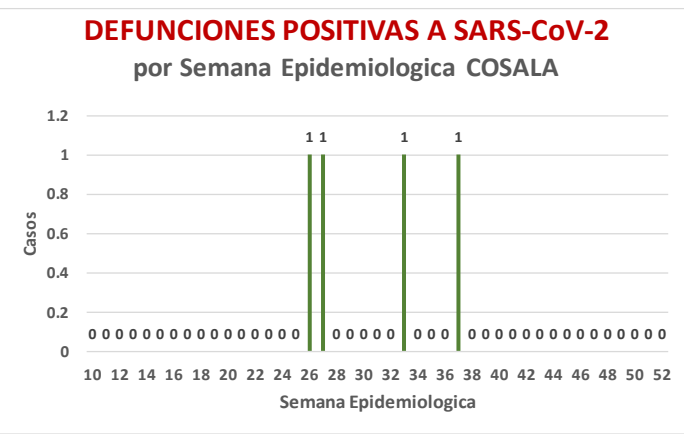
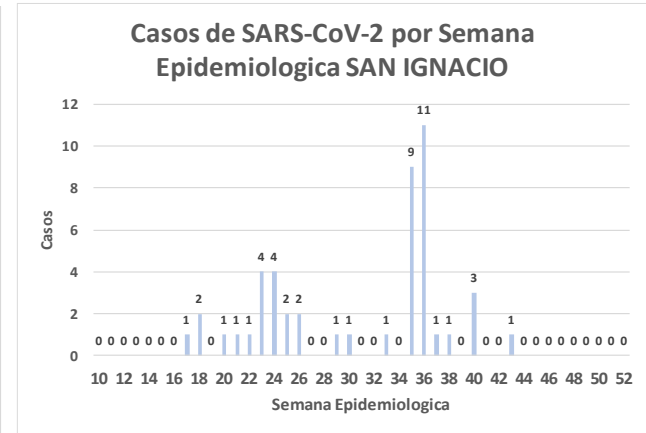
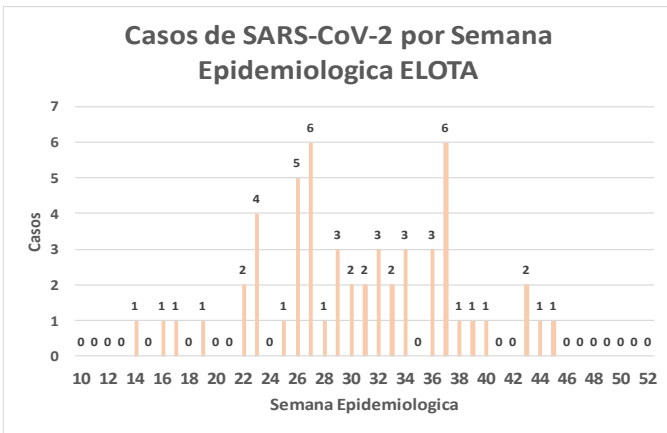
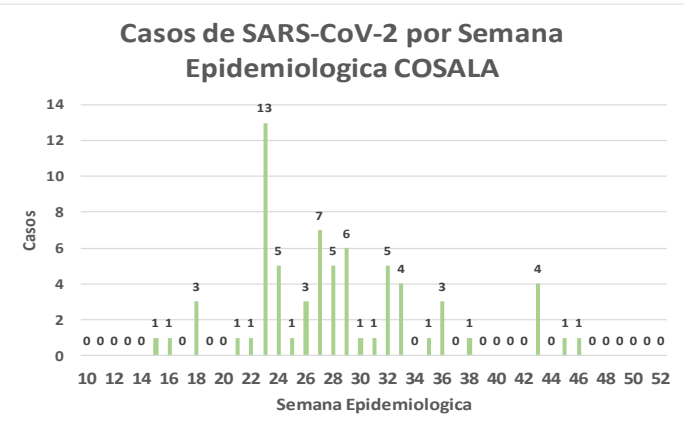
* Municipio de residencia



NUEVA NORMALIDAD

29

Defunciones Jurisdicción ELOTA





NUEVA
NORMALIDAD

29

Defunciones
Jurisdicción
ELOTA



Jurisd. No. 5 ELOTA

INSTITUCION	NO ADECUADO	RECHAZADA	NO RECIBIDA	SOSPECHOSOS	TOTAL CON MUESTRA	% SOSPECHOSOS
IMSS	0	0	0	42	42	10.8%
IMSS-OPORTUNIDADES	0	0	0	1	1	0.3%
ISSSTE	0	0	0	42	42	10.8%
PRIVADA	0	1	0	7	8	2.1%
SEDENA	0	0	0	4	4	1.0%
SEMAR	0	0	0	0	0	0.0%
SSA	2	14	0	271	287	73.6%
PEMEX	0	0	0	0	0	0.0%
ESTATAL	0	0	0	5	5	1.3%
MUNICIPAL	0	0	0	1	1	0.3%
TOTAL	2	15	0	373	390	100.0%

0.5% 3.8% 0.0% 95.6% 100.0%

RESULTADO DEFINITIVO EN PLATAFORMA SISVER; JUR ELOTA	
SARS-CoV-2	173
NEGATIVO	172
NO RECIBIDA	0
INF AH1N1 PMD	1
RECHAZADA	15
B	4
A H3	0
METAPNEUMOVIRUS	1
ENTEROV//RHINOVIRUS	3
CORONA OC43	1
NO ADECUADO	2
INF A	0
CORONA 229E	0
CORONA NL63	0
CORONA HKU1	0
VSR	0
ADENOVIRUS	1
PARAINFLUENZA 3	0
NO SUBTIPIFICADO	0

INFORMACION AL DIA : miércoles, 25 de noviembre de 2020

SE TOMO MUESTRA PERO SIN RECEPCION EN LABORATORIO

Municipios	IMSS	IMSS-OPORTUNIDADES	ISSSTE	PRIVADA	SEDENA	SEMAR	SSA	PEMEX	ESTATAL	MUNICIPAL	TOTAL
COSALA	0	0	2	0	0	0	2	0	0	0	4
ELOTA	1	0	7	0	0	0	0	0	0	0	8
SAN IGNACIO	0	0	1	0	0	0	4	0	0	0	5
TOTAL JURISDICCION	1	0	10	0	0	0	6	0	0	0	17

Unidades de Salud que han reportado en SISVER

MUNICIPIO	CLUES	SECTOR	UNIDAD	Defunciones en la Semana Epidemiológica			Total Defunciones Asociadas a SarsCov-2	Casos confirmados en la Semana Epidemiológica			Total de Casos Confirmados	Tasa letalidad X 100 (D/G)*100	Lugar Letalidad	PRUEBAS REALIZADAS en la Sem Epidemiológica			INDICE DE POSITIVIDAD	Lugar de Índice de POSITIVIDAD
				SEM EPI NUM-46	SEM EPI NUM-47	Aumento		SEM EPI NUM-46	SEM EPI NUM-47	Aumento				SEM EPI NUM-46	SEM EPI NUM-47	Aumento		
ELOTA	SLSSA017594	SSA	HOSPITAL GENERAL LA CRUZ	0	0	0	0	0	0	0	6	0.00	1	1	0	-1	-	-
ELOTA	SLSSA001086	SSA	LA CRUZ	0	0	0	0	0	0	0	0	-	-	0	0	0	-	-
ELOTA	SLIMS000225	IMSS	UMF 21 LA CRUZ	0	0	0	0	0	0	0	3	0.00	1	0	0	0	-	-
TOTAL MPIO. ELOTA				0	0	0	0	0	0	0	9	0.00		1	0	-1	-	
COSALÁ	SLSSA000572	SSA	HOSPITAL INTEGRAL COSALA	0	0	0	1	0	0	0	55	1.82	-	0	0	0	-	-
TOTAL MPIO. COSALA				0	0	0	1	0	0	0	55	1.82		0	0	0	-	
SAN IGNACIO	SLSSA017570	SSA	HOSPITAL INTEGRAL SAN IGNACIO	0	0	0	0	0	0	0	0	-	-	0	0	0	-	-
TOTAL MPIO. SAN IGNACIO				0	0	0	0	0	0	0	0	-		0	0	0	-	
TOTAL JURISDICCION 5, ELOTA				0	0	0	1	0	0	0	64	1.56		1	0	-1	-	

NUEVA NORMALIDAD

INDICE DE POSITIVIDAD -

TASA DE LETALIDAD 1.56





DIRECCIÓN DE PREVENCIÓN Y PROMOCIÓN DE LA SALUD
SUBDIRECCIÓN DE VIGILANCIA EPIDEMIOLÓGICA

SALUD

SECRETARÍA DE SALUD

