



SERVICIOS DE SALUD DE SINALOA

SUBDIRECCIÓN DE VIGILANCIA EPIDEMIOLÓGICA

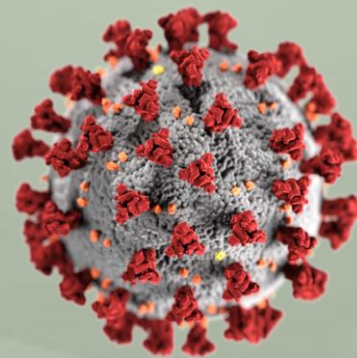


VIERNES, 25 DE MARZO DEL 2022

27/FEB/2020 AL 25/MAR/2022, 757 DÍAS TRANSCURRIDOS DE COVID-19 EN SINALOA

COVID-19 SINALOA

COMUNICADO TECNICO DIARIO



Nota: Este comunicado contiene información preliminar y sus datos pueden variar sin previo aviso, datos presentados disponibles a la fecha y corte especificados.



Dra. Kryzia Yukié Jara Báez
Jefe de Depto. De Vigilancia
Epidemiológica
Servicios de Salud de Sinaloa



SALUD

SECRETARÍA DE SALUD

DGE

DIRECCIÓN GENERAL
DE EPIDEMIOLOGÍA

PLATAFORMA SINAVE/SISVER



SITUACION GENERAL EN EL ESTADO DE SINALOA POR SARS-COV 2



SERVICIOS DE SALUD DE SINALOA										
SINALOA , PLATAFORMA DE VIGILANCIA EPIDEMIOLOGICA COVID-19										
MUNICIPIOS	NOTIFICADOS ACUMULADO AL 25/mar/2022			RESULTADO FINAL						
	AMBOS GENEROS	FEMENINOS	MASCULINOS	RESULTADO NEGATIVO	RESULTADO INFLUENZA	OTROS DX	POSITIVO SARS-CoV-2	SOSPECHOSOS	DEFUNCION (+) Sars-CoV-2	CASOS ACTIVOS *
AHOME	44,544	25,066	19,478	22,201	50	248	21,541	335	1,685	44
CHOIX	852	441	411	393	3	14	442	3	49	0
EL FUERTE	4,971	2,771	2,200	2,122	6	36	2,781	20	283	9
GUASAVE	26,635	14,963	11,672	13,952	40	221	10,884	143	1,042	21
SINALOA	2,475	1,353	1,122	1,480	5	31	924	4	150	0
ANGOSTURA	2,372	1,298	1,074	1,070	1	15	1,258	7	169	1
MOCORITO	1,379	741	638	769	2	13	570	7	108	1
SALVADOR ALVARADO	6,842	3,885	2,957	3,688	1	24	3,073	9	286	6
BADIRAGUATO	2,086	1,158	928	1,218	7	26	791	3	39	0
CULIACAN	117,478	66,749	50,729	61,425	145	1,152	50,743	968	3,429	130
NAVOLATO	8,764	4,987	3,777	4,348	13	37	4,166	38	334	3
COSALA	1,211	606	605	520	1	11	482	7	15	0
ELOTA	3,340	1,826	1,514	1,914	5	17	1,368	4	67	1
SAN IGNACIO	706	392	314	357	1	9	338	2	32	0
CONCORDIA	485	243	242	218	0	6	247	3	48	0
MAZATLAN	40,441	22,411	18,030	20,083	18	336	17,864	693	1,630	94
ESCUINAPA	3,982	2,248	1,734	1,861	18	62	1,991	14	159	0
ROSARIO	3,212	1,690	1,522	1,355	2	33	1,789	3	109	5
TOTAL	271,775	152,828	118,947	138,974	318	2,291	121,252	2,263	9,634	315
OTRO ESTADO	2,412	1,052	1,360	1,525	4	4	730	90	108	2

NOTIFICADOS

271,775

NEGATIVOS

138,974

POSITIVOS

121,252

SOSPECHOSOS

2,263

DEFUNCIONES

9,634

HOSPITALIZADOS

19,835

TASAS E INDICES ACUMULADOS

TASA DE INCIDENCIA ESTATAL X 100,000 HABS

2,498

INDICE DE LETALIDAD

11.4%

% POSITIVIDAD

47.8%

INDICE DE HOSPITALIZACION

23.1%

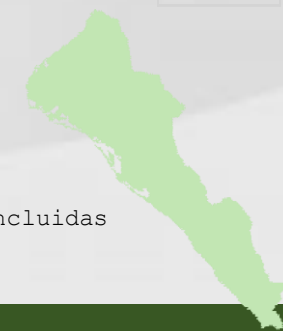
CASOS ACTIVOS*: Caso Confirmado Positivo con fecha de inicio de sintomas en los ultimos 14 dias.

Semáforo Epidemiológico

VERDE

Podemos salir pero con precaución y prevención. Se permiten todas las actividades, incluidas las escolares.

Fuente: coronavirus.gob.mx/semaforo





CASOS ACTIVOS POR MUNICIPIO EN EL ESTADO DE SINALOA POR SARS-COV 2



ACTIVOS ESTIMADOS

315

HOSPITALIZADOS

9

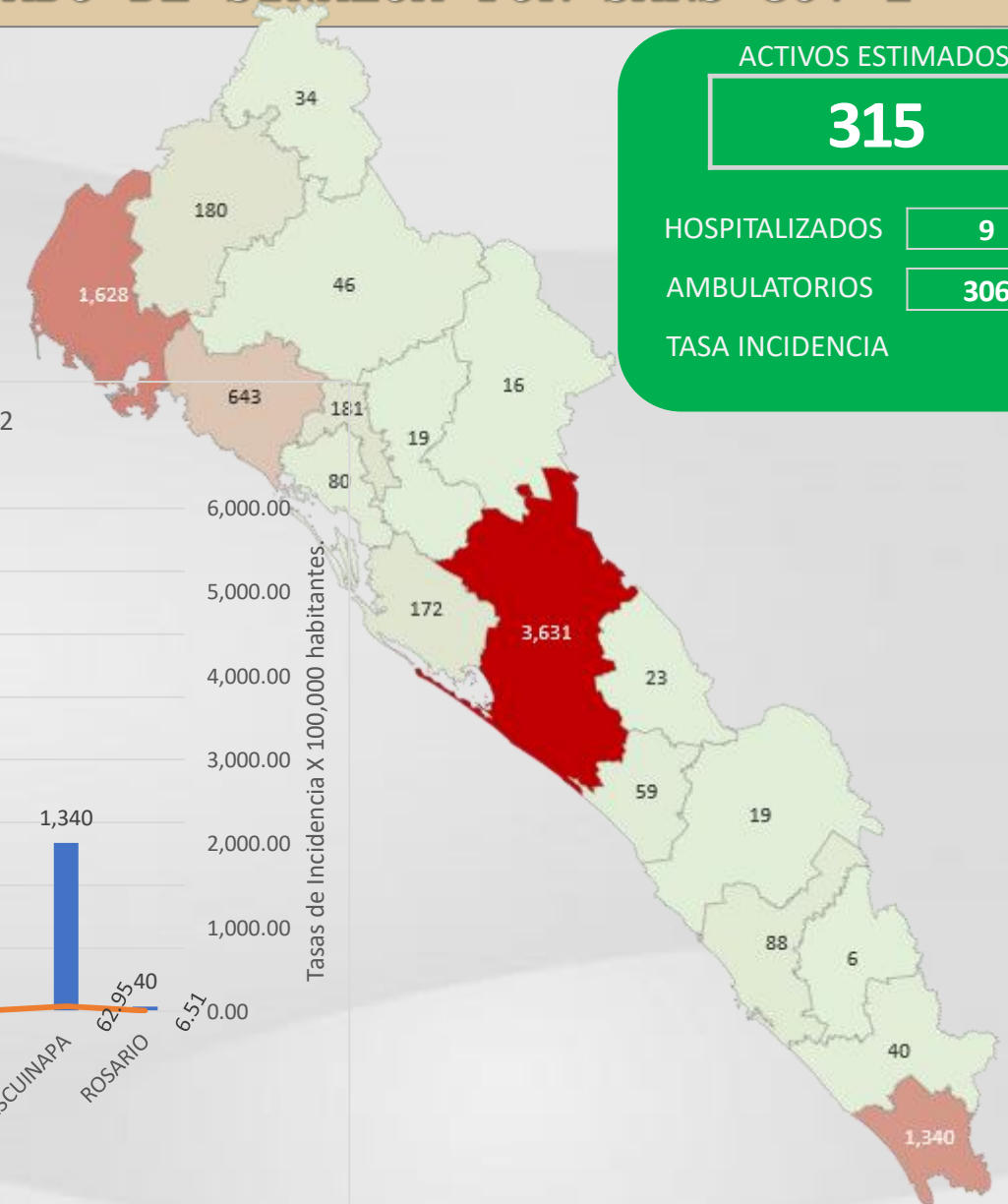
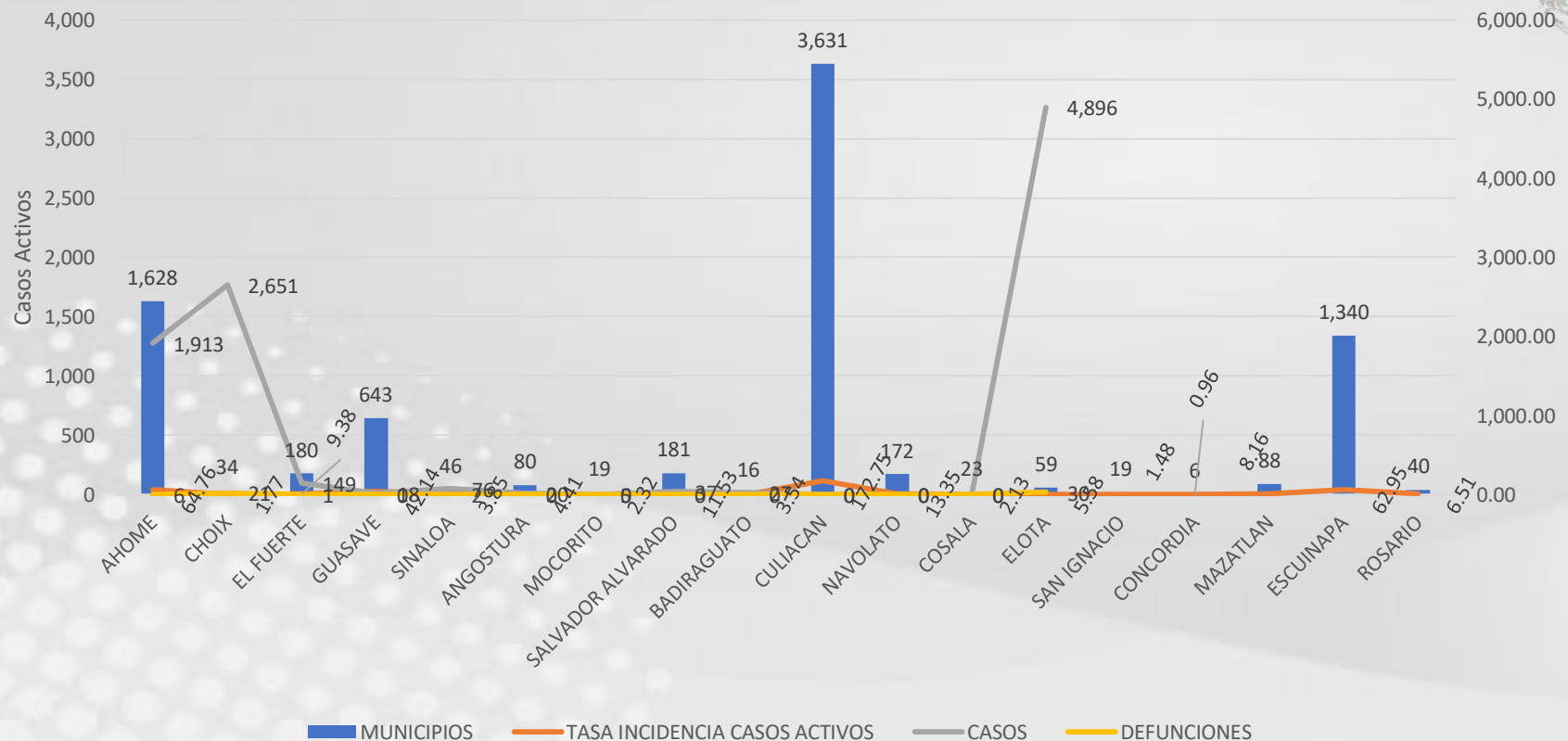
AMBULATORIOS

306

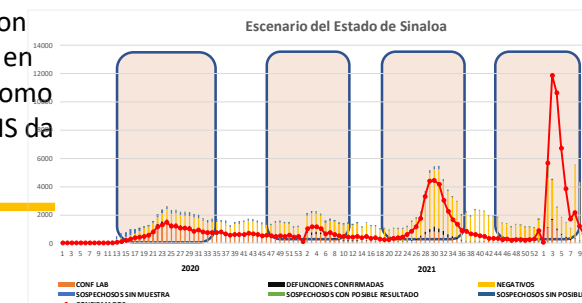
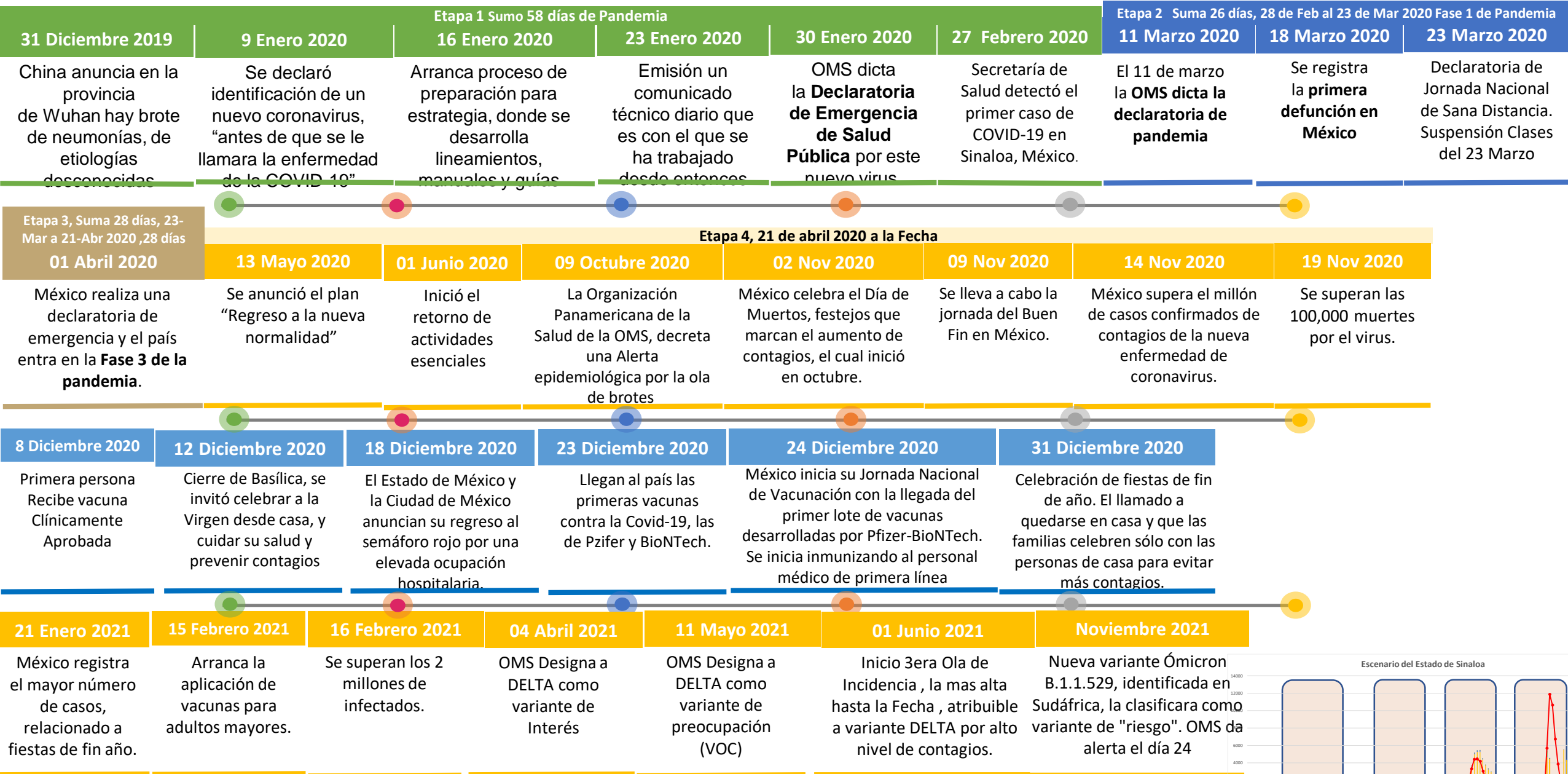
TASA INCIDENCIA

CASO ACTIVO: Caso Confirmado Positivo con Fecha de Inicio de Síntomas en los **Últimos 14 Días.**

CASOS CONFIRMADOS *ACTIVOS, DE COVID-19 POR MUNICIPIO AL DIA DE HOY 18/ENE/2022



CRONOLOGIA COVID-19, FASES, ETAPAS Y FECHAS



La primera ola empezó cuando inició la epidemia, en febrero de 2020 hasta Septiembre
 La segunda ola epidémica fue en octubre de 2020 y llegó un punto máximo en abril de 2021
 La Tercer ola epidémica Inicio en Junio de 2021 a Noviembre

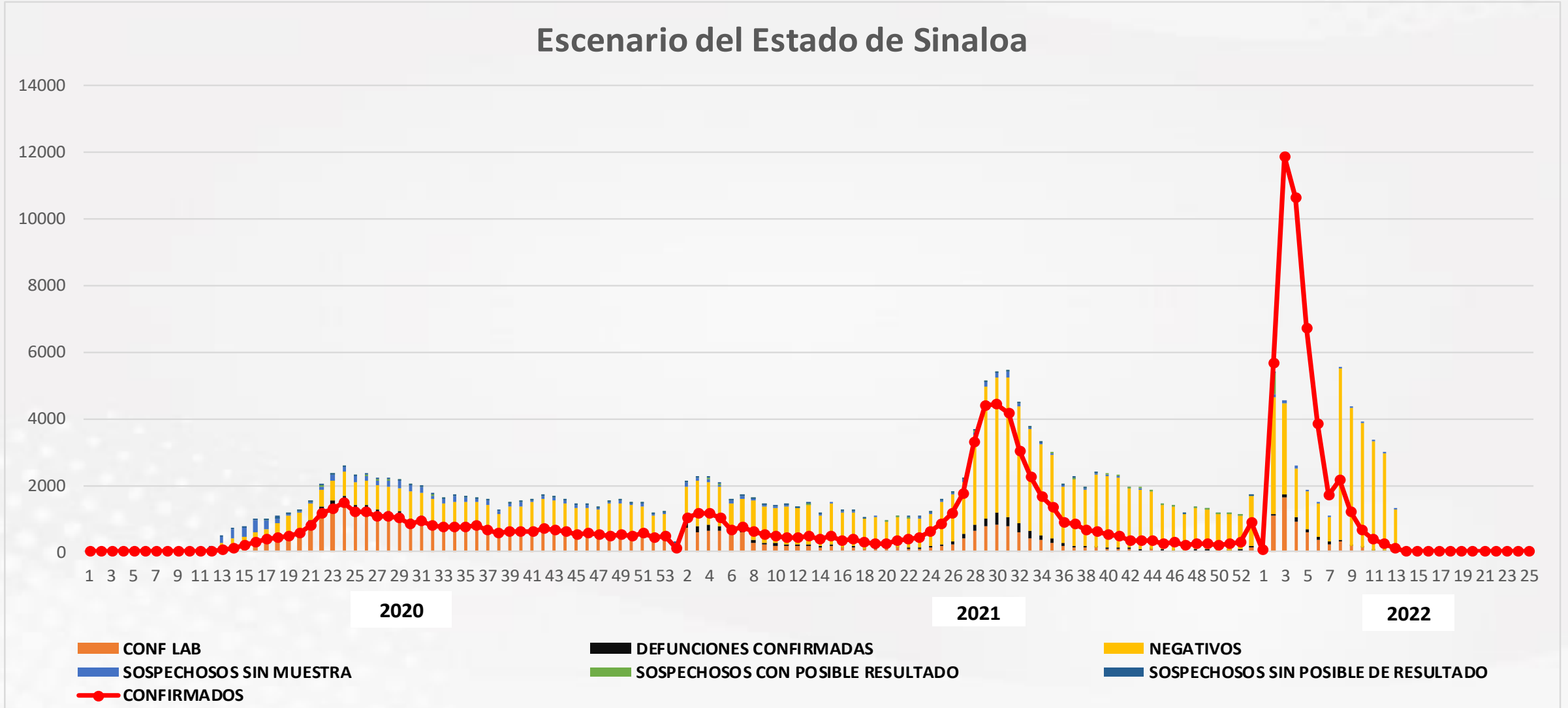




NOTIFICADOS

271,775

Escenario del Estado de Sinaloa

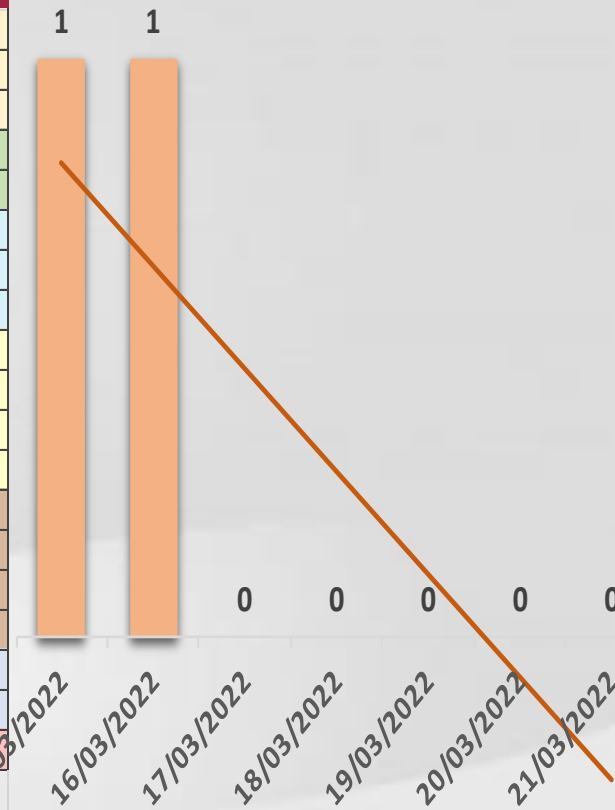




CONFIRMADOS SARS-COV 2 POR LESP EN SINALOA LOS ULTIMOS 10 DIAS



LISTA DE CASOS CONFIRMADOS POR LESP LOS ULTIMOS DIAS POR MUNICIPIO	CONFIRMADOS ACUMULADOS AL CORTE DE HOY 25/mar/2022	VENTANA DE RESPUESTA LESP CONFIRMADOS A SARS-COV-2			CASOS CONFIRMADOS A SARS-COV-2 LOS ULTIMOS 7 DIAS EVOLUCIONADOS EN PLATAFORMA SINAVE/SISVER							Total Casos Confirmados Últimos 10 Días
		24/03/2022	23/03/2022	22/03/2022	21/03/2022	20/03/2022	19/03/2022	18/03/2022	17/03/2022	16/03/2022	15/03/2022	
AHOME	21,541	0	0	1	0	0	0	0	0	0	1	2
CHOIX	442	0	0	0	0	0	0	0	0	0	0	0
EL FUERTE	2,781	0	0	0	0	0	0	0	0	0	0	0
GUASAVE	10,884	0	0	0	0	0	0	0	0	0	0	0
SINALOA	924	0	0	0	0	0	0	0	0	0	0	0
ANGOSTURA	1,258	0	0	0	0	0	0	0	0	0	0	0
MOCORITO	570	0	0	0	0	0	0	0	0	0	0	0
SALVADOR ALVARA	3,073	0	0	0	0	0	0	0	0	0	0	0
BADIRAGUATO	791	0	0	0	0	0	0	0	0	0	0	0
CULIACAN	50,743	0	0	0	0	0	0	0	0	1	0	1
NAVOLATO	4,166	0	0	0	0	0	0	0	0	0	0	0
COSALA	482	0	0	0	0	0	0	0	0	0	0	0
ELOTA	1,368	0	0	0	0	0	0	0	0	0	0	0
SAN IGNACIO	338	0	0	0	0	0	0	0	0	0	0	0
CONCORDIA	247	0	0	0	0	0	0	0	0	0	0	0
MAZATLAN	1,991	0	0	0	0	0	0	0	0	0	0	0
ESCUINAPA	17,864	0	0	0	0	0	0	0	0	0	0	0
ROSARIO	1,789	0	0	0	0	0	0	0	0	0	0	0
Total Estado	121,252	0	0	1	0	0	0	0	0	1	1	3
De Otros Estados	730	Fuente: Plataforma Nacional SINAVE/SISVER, Preliminar al Corte. Acumulados al 25/mar/2022, Por Municipio. Con Ventana de Tiempo de 3 días.										
Total	121,982	Fuente de respuesta considerado referente a los procesos de laboratorio y posible demanda de muestras así como de actualización en Plataforma.										



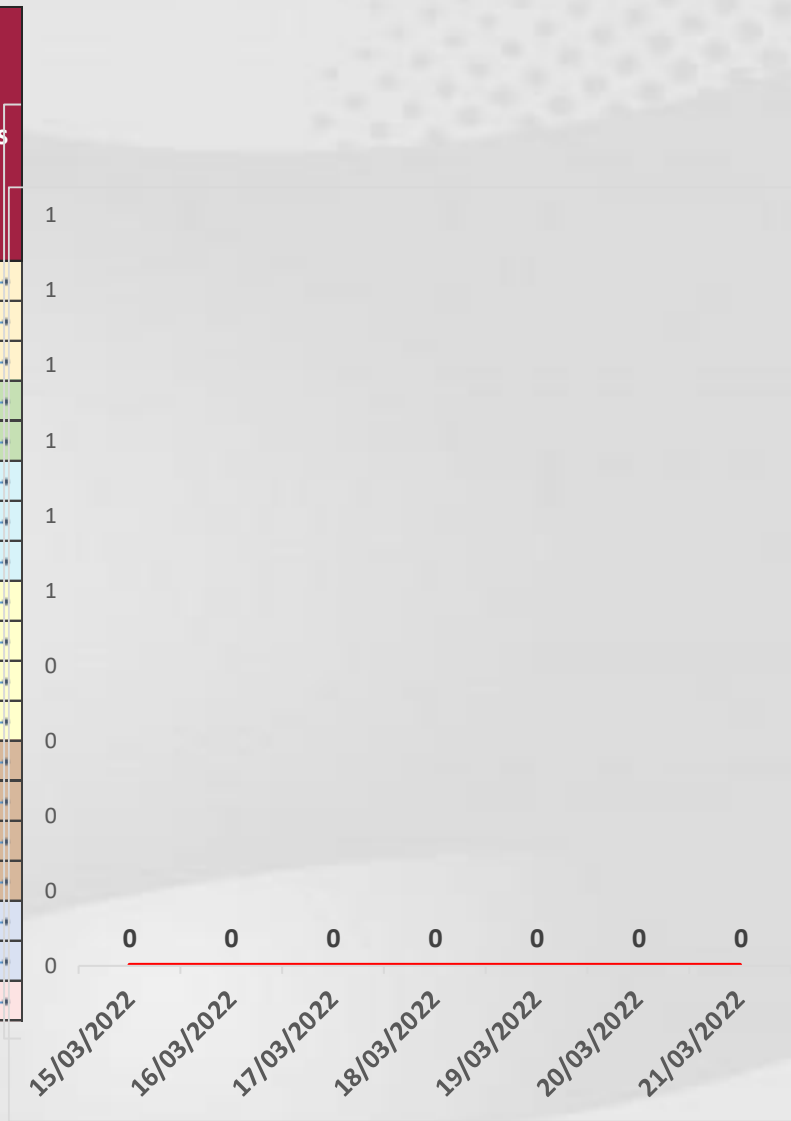


COVID-19 Sinaloa: Defunciones Confirmadas por Laboratorio a SARS-CoV-2



Notificadas por Municipio últimos 10 días.

LISTA DE CASOS DE DEFUNCIONES CONFIRMADAS POR LESP LOS ULTIMOS DIAS POR MUNICIPIO	CONFIRMADOS ACUMULADOS AL CORTE DE HOY 25/mar/2022	VENTANA DE RESPUESTA LESP CONFIRMADOS A SARS-COV-2			CASOS CONFIRMADOS A SARS-COV-2 LOS ULTIMOS 7 DIAS EVOLUCIONADOS EN PLATAFORMA SINAVE/SISVER							Total Defunciones Confirmadas a SARS-Cov2 los Últimos 10 Días
		24/03/2022	23/03/2022	22/03/2022	21/03/2022	20/03/2022	19/03/2022	18/03/2022	17/03/2022	16/03/2022	15/03/2022	
AHOME	1,685	0	0	0	0	0	0	0	0	0	0	0
CHOIX	49	0	0	0	0	0	0	0	0	0	0	0
EL FUERTE	283	0	0	0	0	0	0	0	0	0	0	0
GUASAVE	1,042	0	0	0	0	0	0	0	0	0	0	0
SINALOA	150	0	0	0	0	0	0	0	0	0	0	0
ANGOSTURA	169	0	0	0	0	0	0	0	0	0	0	0
MOCORITO	108	0	0	0	0	0	0	0	0	0	0	0
SALVADOR ALVARADO	286	0	0	0	0	0	0	0	0	0	0	0
BADIRAGUATO	39	0	0	0	0	0	0	0	0	0	0	0
CULIACAN	3,429	0	0	0	0	0	0	0	0	0	0	0
NAVOLATO	334	0	0	0	0	0	0	0	0	0	0	0
COSALA	15	0	0	0	0	0	0	0	0	0	0	0
ELOTA	67	0	0	0	0	0	0	0	0	0	0	0
SAN IGNACIO	32	0	0	0	0	0	0	0	0	0	0	0
CONCORDIA	48	0	0	0	0	0	0	0	0	0	0	0
MAZATLAN	159	0	0	0	0	0	0	0	0	0	0	0
ESCUINAPA	1,630	0	0	0	0	0	0	0	0	0	0	0
ROSARIO	109	0	0	0	0	0	0	0	0	0	0	0
Total Estado	9,634	0	0	0	0	0	0	0	0	0	0	0
De Otros Estados	108	<i>Fuente: Plataforma Nacional SINAVE/SISVER, Preliminar al Corte. Acumulados al 25/mar/2022, Por Municipio. Con Ventana de Tiempo de 3 dias.</i>										
Total	9,742											



VENTANA DE TIEMPO: Lapso de respuesta considerado referente a los procesos de laboratorio y posible demanda de muestras, certificación por defunción, así como de actualización en Plataforma.

Fuente: Plataforma Nacional SINAVE/SISVER. Jefatura de Depto. De Vigilancia Epidemiológica, Servicios de Salud de Sinaloa.

COVID-19 Sinaloa: Casos y Defunciones Positivas a SARS-CoV-2, por LESPS, Notificadas



por Jurisdicción los últimos 10 días.

LISTA DE CASOS CONFIRMADOS POR LESP LOS ULTIMOS DIAS POR MUNICIPIO	CONFIRMADOS ACUMULADOS AL CORTE DE HOY 25/mar/2022	VENTANA DE RESPUESTA LESP CONFIRMADOS A SARS-COV-2			CASOS CONFIRMADOS A SARS-COV-2 LOS ULTIMOS 7 DIAS EVOLUCIONADOS EN PLATAFORMA SINAVE/SISVER							Total Confirmados por LESP en SISVER los Ultimos 10 Dias	Line Chart
		24/03/2022	23/03/2022	22/03/2022	21/03/2022	20/03/2022	19/03/2022	18/03/2022	17/03/2022	16/03/2022	15/03/2022		
Jurisdicción I, Los Mochis	24,764	0	0	1	0	0	0	0	0	0	1	2	
Jurisdicción II, Guasave	11,808	0	0	0	0	0	0	0	0	0	0	0	
Jurisdicción III, Guamuchil	4,901	0	0	0	0	0	0	0	0	0	0	0	
Jurisdicción IV, Culiacán	55,700	0	0	0	0	0	0	0	0	1	0	1	
Jurisdicción V, Mazatlán	2,188	0	0	0	0	0	0	0	0	0	0	0	
Jurisdicción VI, Escuinapa	21,891	0	0	0	0	0	0	0	0	0	0	0	
Total Estado	121,252	0	0	1	0	0	0	0	0	1	1	3	



LISTA DE DEFUNCIONES ULTIMOS DIAS POR JURISDICIONES	DEFUNCIONES ACUMULADAS AL CORTE DE HOY 25/mar/2022	VENTANA DE RESPUESTA LESP CONFIRMADOS A SARS-COV-2			DEFUNCIONES CONFIRMADAS A SARS-COV-2 LOS ULTIMOS 7 DIAS EVOLUCIONADOS EN PLATAFORMA SINAVE/SISVER							Total Evoluciones a Defuncion en los Ultimos 10 Dias	Line Chart
		24/03/2022	23/03/2022	22/03/2022	21/03/2022	20/03/2022	19/03/2022	18/03/2022	17/03/2022	16/03/2022	15/03/2022		
Jurisdicción I, Los Mochis	2,017	0	0	0	0	0	0	0	0	0	0	0	
Jurisdicción II, Guasave	1,192	0	0	0	0	0	0	0	0	0	0	0	
Jurisdicción III, Guamuchil	563	0	0	0	0	0	0	0	0	0	0	0	
Jurisdicción IV, Culiacán	3,802	0	0	0	0	0	0	0	0	0	0	0	
Jurisdicción V, Mazatlán	114	0	0	0	0	0	0	0	0	0	0	0	
Jurisdicción VI, Escuinapa	1,946	0	0	0	0	0	0	0	0	0	0	0	
Total Estado	9,634	0	0	0	0	0	0	0	0	0	0	0	

VENTANA DE TIEMPO: Lapso de respuesta considerado referente a los procesos de laboratorio y posible demanda de muestras, certificación por defunción, así como de actualización en Plataforma.

COVID-19 Sinaloa: Defunciones Confirmadas por Laboratorio, Asociación y Dictaminación a SARS-CoV-2 Notificadas al Estado.



COVID 19, SINALOA: DEFUNCIONES POR ASOCIACION Y DICTAMINACION CLINICA EPIDEMIOLOGICA

CLASIFICACION FINAL DE DEFUNCIONES AL 25/mar/2022	TOMA DE MUESTRA		TOTAL	TOTAL DEFUNCIONES
	SI	NO		
CONFIRMADO POR LABORATORIO	7,579	0	7,579	9,742
CONFIRMADO POR ANTIGENO	119	1,439	1,558	
CONFIRMADO POR ASOCIACION	22	100	122	
CONFIRMADO POR DICTAMINACION	42	441	483	
INVALIDO	3	0	3	541
NO REALIZADO	80	0	80	
SOSPECHOSO	52	406	458	
NEGATIVO	2,555	0	2,555	3,004
NEGATIVO ANTIGENO	14	435	449	
TOTAL	10,466	2,821	13,287	13,287

CLASIFICACION FINAL DE PRUEBAS SARS COV2 DE DEFUNCIONES



COVID-19 Sinaloa: Casos confirmados en personal de la salud por Institución



SARS-CoV-2 POR INSTITUCION Y	MEDICOS	ENFERMERAS	OTROS TRABAJADORES	LABORATORISTAS	DENTISTAS	TOTAL
SSA	1,094	1,336	1,120	83	114	3,747
IMSS	1,329	2,417	2,075	127	48	5,996
IMSS-OPORTUNIDADES	89	99	59	2	4	253
SEDENA	5	5	9	1	0	20
ISSSTE	328	523	247	35	13	1,146
SEMAR	19	28	9	2	2	60
MUNICIPAL	14	11	13	0	0	38
ESTATAL	103	53	31	4	0	191
PRIVADA	62	35	64	5	2	168
PEMEX	0	0	0	0	0	0
CRUZ ROJA	0	0	0	0	0	0
UNIVERSITARIO	1	0	0	0	0	1
TOTAL	3,044	4,507	3,627	259	183	11,620
	26.2%	38.8%	31.2%	2.2%	1.6%	100.0%

CONFIRMADOS DEL AREA DE LA SALUD	CASOS	DEFUNCIONES
MEDICOS	3,044	68
ENFERMERAS	4,507	19
OTROS TRABAJADORES DE LA SALUD	3,627	24
LABORATORISTAS	259	3
DENTISTAS	183	4
TOTAL	11,620	118



CUADROS ACUMULADOS CONFIRMADOS A SARS-COV 2 POR INSTITUCION EN EL ESTADO DE SINALOA



CONFIRMADOS A SARS-COV2	CASOS	DEFUNCIONES
SSA	26,313	1,813
IMSS	82,184	5,665
IMSS-OPORTUNIDADES	2,088	93
SEDENA	591	80
ISSSTE	5,203	1,496
SEMAR	574	36
MUNICIPAL	237	16
ESTATAL	1,029	276
PRIVADA	3,728	266
PEMEX	5	1
CRUZ ROJA	0	0
UNIVERSITARIO	1	0
TOTAL	121,953	9,742

EMBARAZADAS POSITIVAS A SARS-COV2	CASOS	DEFUNCIONES
SSA	376	12
IMSS	801	6
IMSS-OPORTUNIDADES	60	0
SEDENA	12	0
ISSSTE	24	0
SEMAR	8	0
MUNICIPAL	2	0
ESTATAL	5	0
PRIVADA	30	1
PEMEX	0	0
CRUZ ROJA	0	0
UNIVERSITARIO	0	0
TOTAL	1,318	19

HOSPITALIZADOS CONFIRMADOS A SARS-COV2	CASOS HOSPITALIZADOS	DEFUNCIONES HOSPITALIZADOS
SSA	4,763	1,800
IMSS	9,782	5,536
IMSS-OPORTUNIDADES	243	89
SEDENA	306	77
ISSSTE	2,910	1,479
SEMAR	243	35
MUNICIPAL	64	16
ESTATAL	510	275
PRIVADA	1,013	263
PEMEX	1	1
CRUZ ROJA	0	0
UNIVERSITARIO	0	0
TOTAL	19,835	9,571

MENORES DE 18 AÑOS CONFIRMADOS A SARS-COV2	CASOS	DEFUNCIONES
SSA	2,150	7
IMSS	3,893	21
IMSS-OPORTUNIDADES	200	1
SEDENA	20	0
ISSSTE	108	2
SEMAR	24	0
MUNICIPAL	5	0
ESTATAL	44	0
PRIVADA	361	0
PEMEX	0	0
CRUZ ROJA	0	0
UNIVERSITARIO	0	0
TOTAL	6,805	31



COVID-19 SINALOA

COMUNICADO TECNICO DIARIO



Dr. Rosalino Flores Rocha

Subdirector De Vigilancia Epidemiológica

Dra. Kryzia Yukié Jara Báez

Jefe de Depto. De Vigilancia Epidemiológica



SALUD

SECRETARÍA DE SALUD

DGE

DIRECCIÓN GENERAL
DE EPIDEMIOLOGÍA

PLATAFORMA SINAVE/SISVER

Notificación de Eventos Emergentes con Impacto Epidemiológico al
667 758-70-00, ext. 40413.

E-mail: epidesin@yahoo.com.mx

Blvd. Alfonso Zaragoza Maytorena n° 2204, edificio "A", tercer piso,
Fraccionamiento Bonanzas, C.P. 80020, Culiacán, Sinaloa.



Bitácora diaria de CTD Covid-19 en
http://saludsinaloa.gob.mx/index.php/coronavirus_/
Apartado "Panorama Epidemiológico de COVID-19"