



SERVICIOS DE SALUD DE SINALOA

SUBDIRECCIÓN DE VIGILANCIA EPIDEMIOLÓGICA

COVID-19 SINALOA

Comunicado Técnico Diario

NUEVA
NORMALIDAD

jueves, 25 de marzo de 2021

SALUD

SECRETARÍA DE SALUD



Dr. José Pablo Güémez Alvarez

Jefe de Depto. De Vigilancia Epidemiologica

Servicios de Salud de Sinaloa

Nota: Este comunicado contiene información preliminar y sus datos pueden variar sin previo aviso, datos presentados disponibles a la fecha y corte especificados.

TABLA POR MUNICIPIO DE RESIDENCIA DEL PACIENTE

SUBDIRECCION DE EPIDEMIOLOGIA
SINALOA , PLATAFORMA DE VIGILANCIA EPIDEMIOLOGICA COVID-19

Municipios	Notificados en Plataforma	Acumulados al 25/mar/2021		RESULTADO FINAL						Total Activos*
	Num.-	Femeninos	Masculinos	RESULTADO NEGATIVO	RESULTADO INFLUENZA	OTROS DX	POSITIVO SARS-CoV-2	SOSPECHOSOS	DEFUNCION (+) Sars-CoV-2	
AHOME	11,402	6,181	5,221	6,037	30	267	4,979	89	1,001	82
CHOIX	245	119	126	110	2	7	121	5	19	3
EL FUERTE	1,109	568	541	543	1	33	521	11	136	17
GUASAVE	10,628	5,866	4,762	4,476	4	1,538	4,522	88	646	37
SINALOA	1,034	508	526	534	0	47	448	5	78	1
ANGOSTURA	700	332	368	245	0	26	426	3	123	9
MOCORITO	388	189	199	173	0	23	192	0	64	1
SALVADOR ALVARADO	2,199	1,155	1,044	894	0	65	1,230	10	212	11
BADIRAGUATO	465	251	214	233	0	42	186	4	26	0
CULIACÁN	36,790	20,235	16,555	17,897	9	3,203	15,425	256	2,024	265
NAVOLATO	2,577	1,422	1,155	1,297	4	167	1,083	26	200	29
COSALÁ	327	184	143	84	0	161	80	2	7	2
ELOTA	399	206	193	197	1	39	161	1	29	29
SAN IGNACIO	127	61	66	58	0	7	60	2	15	0
CONCORDIA	154	68	86	56	0	12	84	2	29	1
ESCUINAPA	745	402	343	306	0	58	379	2	80	1
MAZATLÁN	11,932	6,322	5,610	5,097	1	1,410	5,378	46	834	46
ROSARIO	521	255	266	231	1	43	242	4	43	0
Total	81,742	44,324	37,418	38,468	53	7,148	35,517	556	5,566	534
Otro Estado	471	187	284	222	0	34	212	3	53	

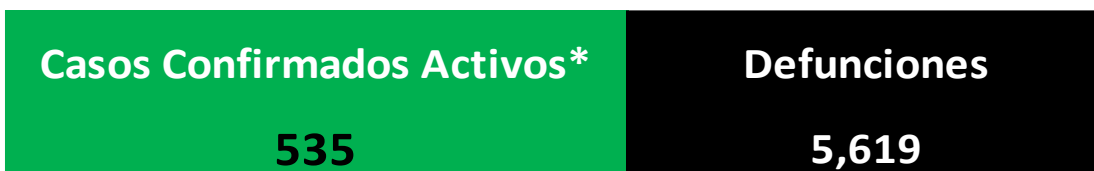
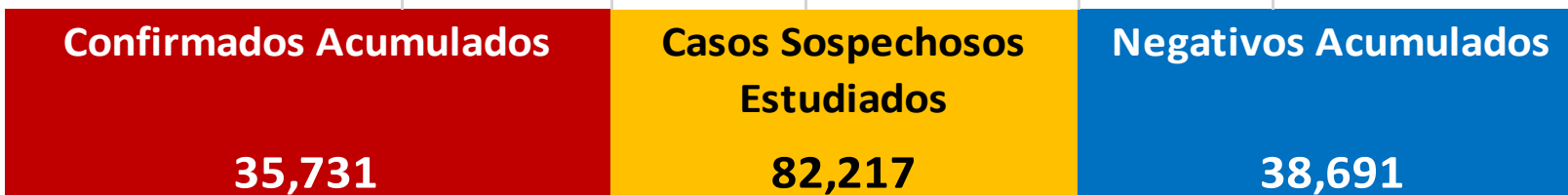
Fuente: Plataforma Nacional SISVER, Preliminar al Corte. Acumulados al 25/mar/2021 , Por Lugar de Residencia.

CASOS ACTIVOS*: Caso Confirmado Positivo con fecha de inicio de sintomas en los ultimos 14 dias.



COVID-19 SINALOA: Resumen de Casos

27 febrero 2020 - al jueves, 25 de marzo de 2021



* CASO ACTIVO: Caso Confirmado Positivo con Fecha de Inicio de Sintomas en los Ultimos 14 Dias



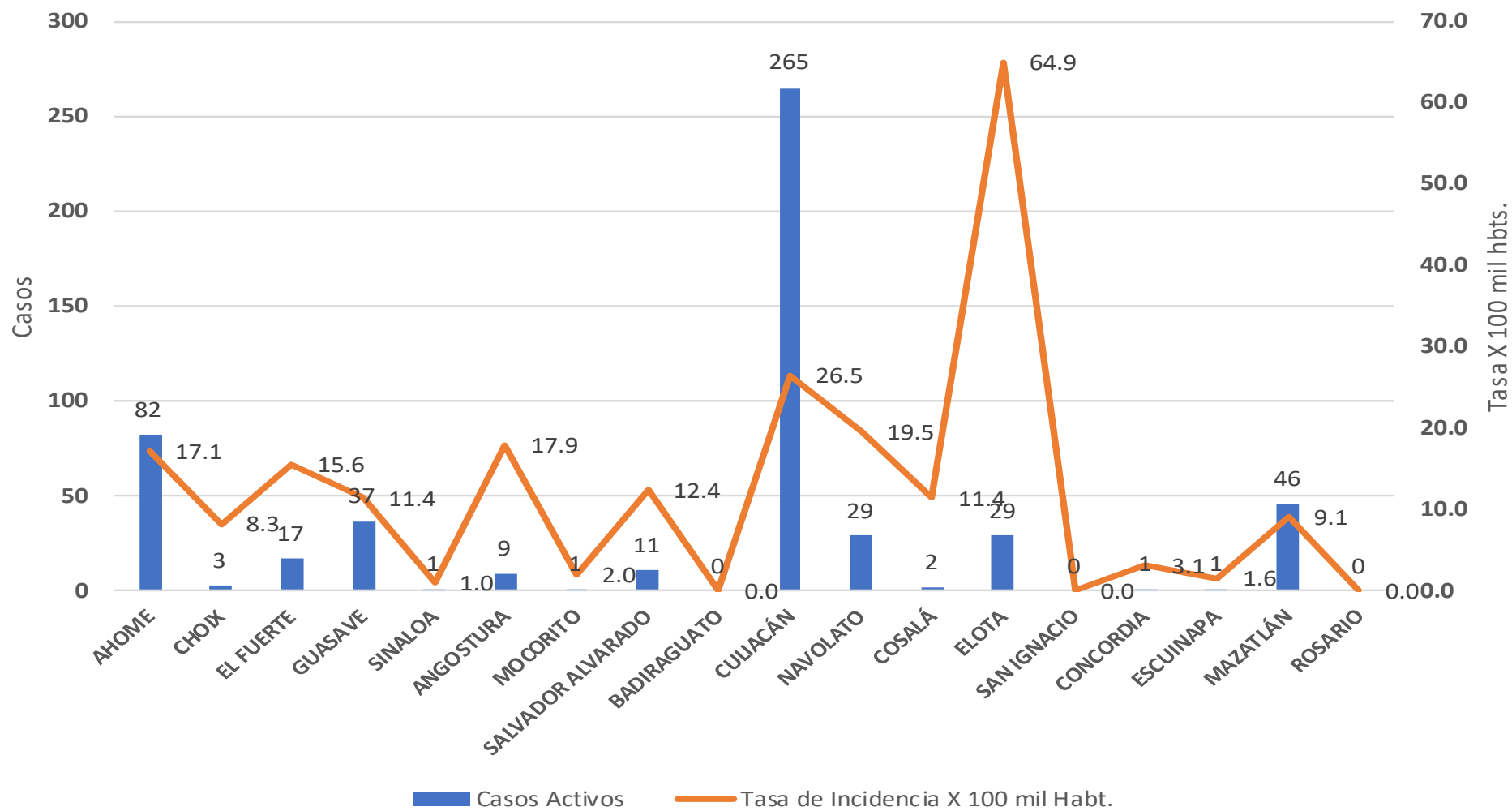
392 Dias

[27/02/2020 - 25/03/2021]

Dias de COVID-19 en SINALOA

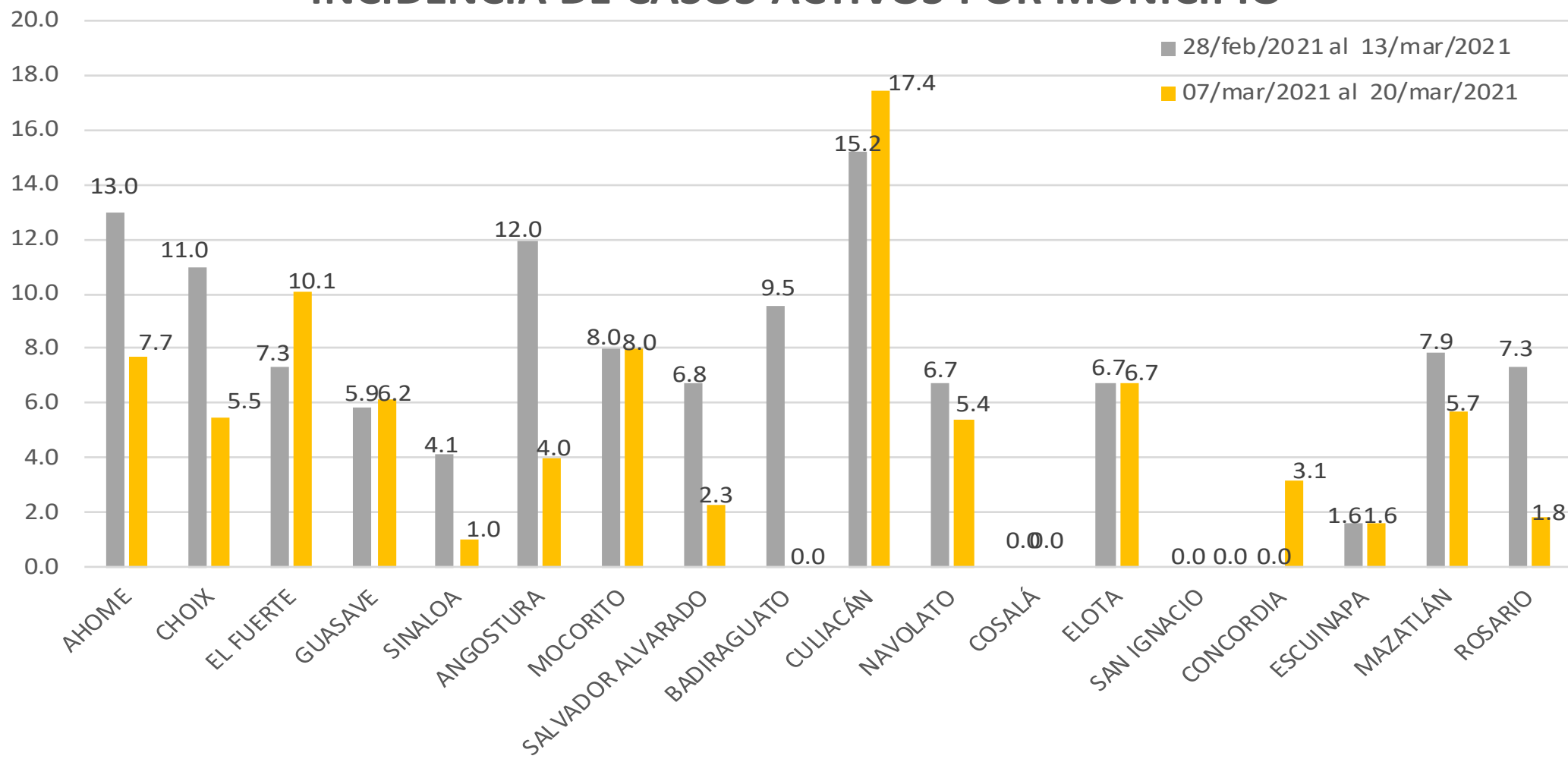


Casos Confirmados* Activos, de COVID-19 por Municipio al día de hoy 25/mar/2021





INCIDENCIA DE CASOS ACTIVOS POR MUNICIPIO



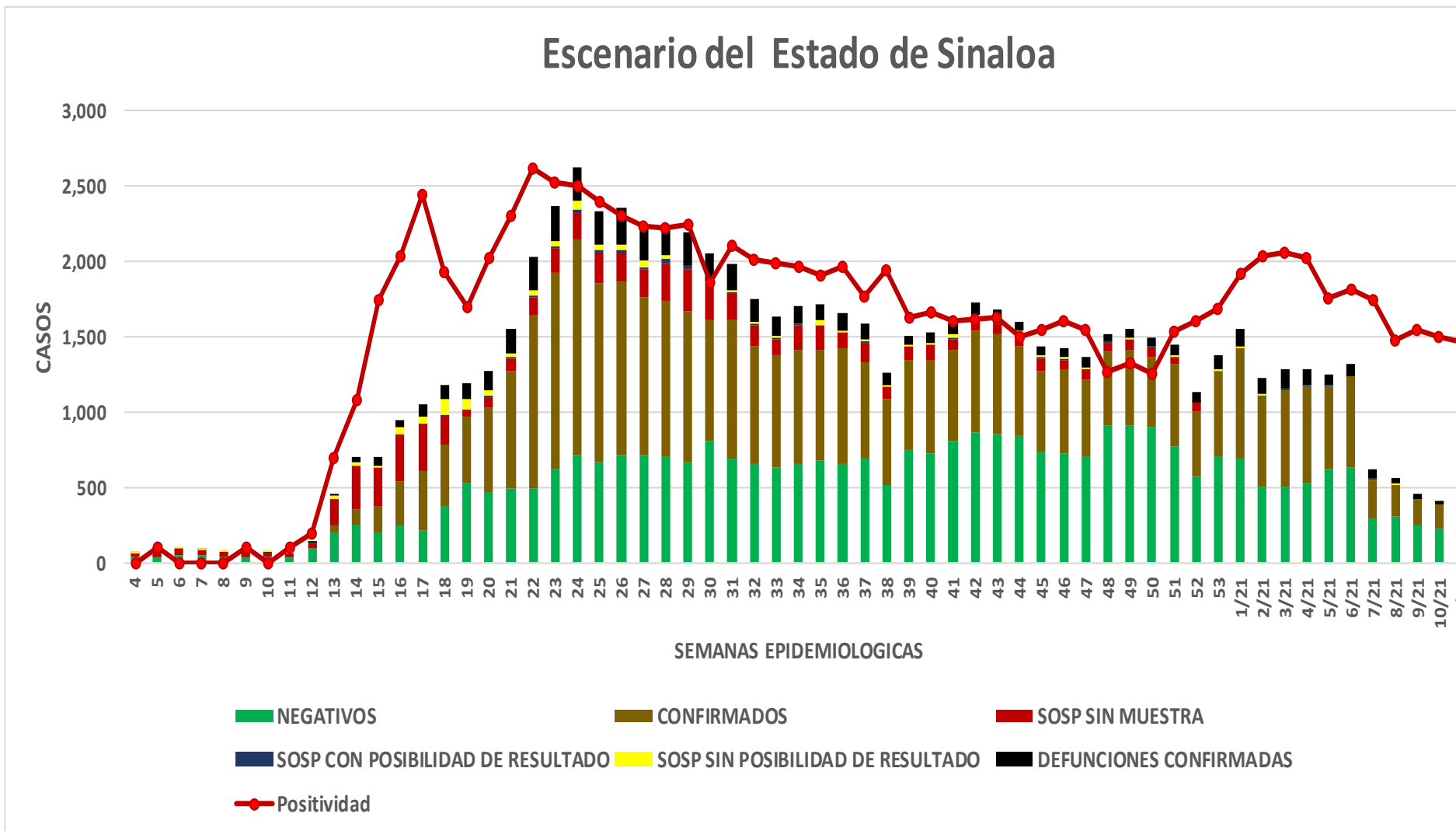
COVID-19 Sinaloa: Casos positivos, sospechosos y negativos

82,217 Personas
Notificadas

39.1% Positividad
Semana 11/2021

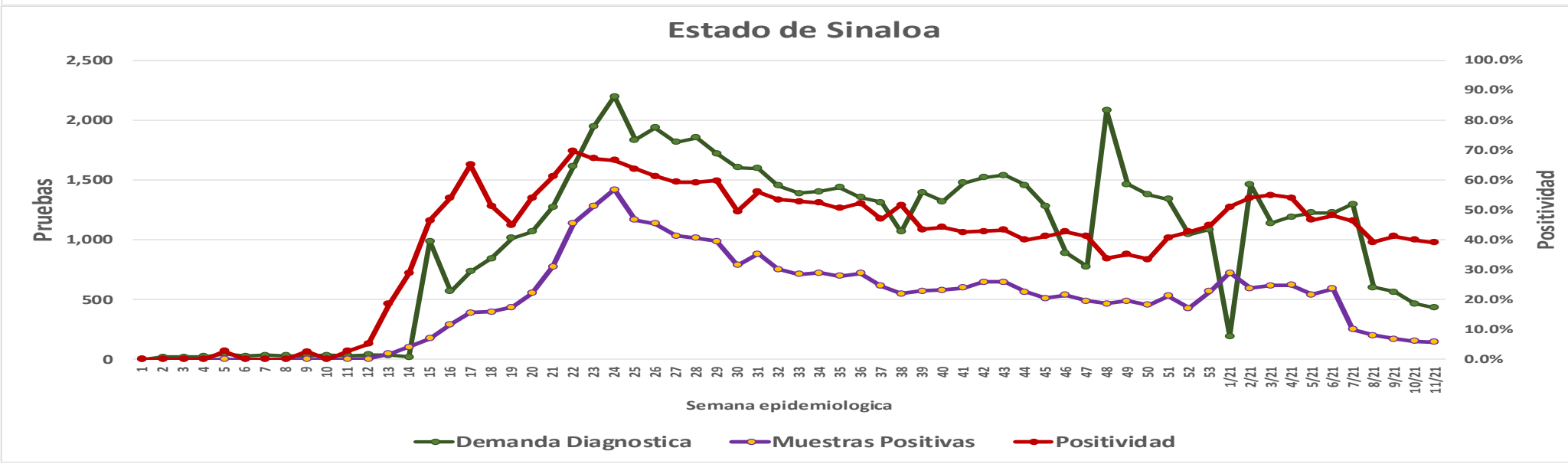
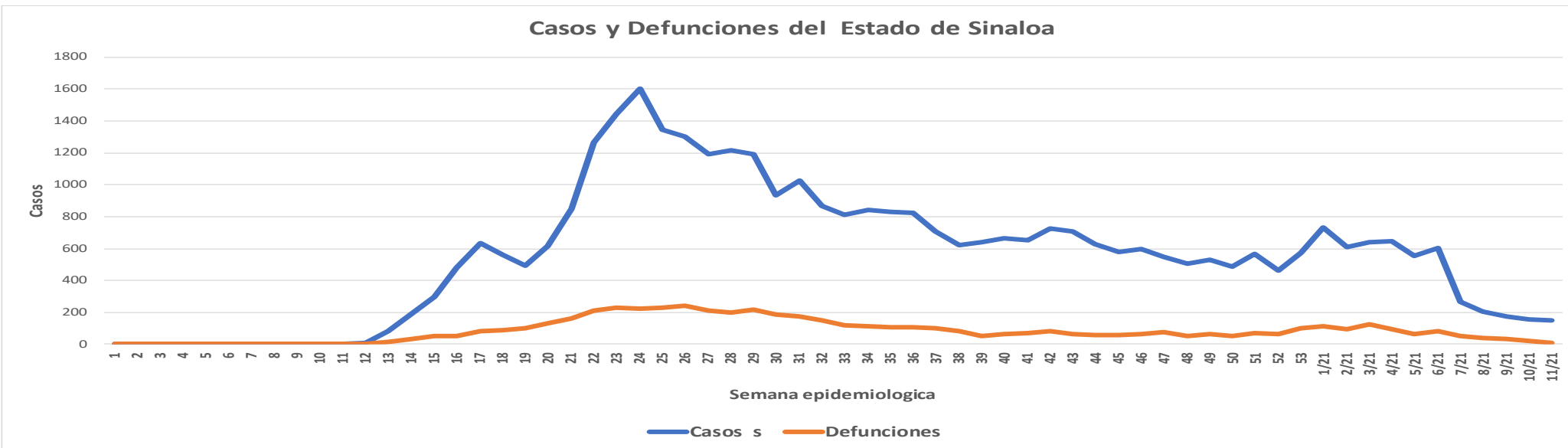
**NUEVA
NORMALIDAD**

Escenario del Estado de Sinaloa



COVID-19 Sinaloa: Casos Estimados, Defunciones, Demanda Diagnostica y Positividad

**NUEVA
NORMALIDAD**



COVID-19 Sinaloa: Casos Positivos a SARS-CoV-2, por LESPS Notificados los últimos 7 días.

NUEVA
NORMALIDAD

CASOS CONFIRMADOS A SARS-CoV-2 SEGÚN MUNICIPIO LOS ULTIMOS 7 DIAS POR LESPS	25/03/2021 Acum. Hasta el día de hoy	CASOS CONFIRMADOS A SARS-COV-2 LOS ULTIMOS 7 DIAS POR LESPS							Total de Casos Confirmados Ultimos 7 Dias
		Registrados en Plataforma SINAVE/SISVER							
		24/03/2021	23/03/2021	22/03/2021	21/03/2021	20/03/2021	19/03/2021	18/03/2021	
AHOME	4,979	0	0	3	3	0	4	6	16
CHOIX	121	0	0	0	0	0	0	1	1
EL FUERTE	521	0	0	0	2	0	0	1	3
GUASAVE	4,522	0	0	3	0	0	4	4	11
SINALOA	448	0	0	0	0	0	0	0	0
ANGOSTURA	426	0	0	1	0	0	0	0	1
MOCORITO	192	0	0	1	0	0	0	0	1
SALVADOR ALVARADO	1,230	0	0	1	0	0	0	0	1
BADIRAGUATO	186	0	0	0	0	0	0	0	0
CULIACAN	15,425	0	0	40	2	1	21	17	81
NAVOLATO	1,083	0	0	1	0	0	0	0	1
COSALA	80	0	0	0	0	0	0	0	0
ELOTA	161	0	0	0	0	0	0	0	0
SAN IGNACIO	60	0	0	0	0	0	0	0	0
CONCORDIA	84	0	0	1	0	0	0	0	1
ESCUINAPA	379	0	0	0	0	0	0	0	0
MAZATLAN	5,378	0	0	5	0	0	0	9	14
ROSARIO	242	0	0	1	0	0	0	0	1
Total Estado	35,517	0	0	57	7	1	29	38	132
De Otros Estados	212								
	35,729								



COVID-19 Sinaloa: Casos y Defunciones Positivas a SARS-CoV-2, por LESPS, Notificadas los últimos 7 días.

NUEVA
NORMALIDAD

CASOS POSITIVOS A SARS-CoV-2 SEGÚN JURISDICCION LOS ULTIMOS 7 DIAS	25/03/2021 Acum. Hasta el día de hoy	CASOS POSITIVOS A SARS-COV-2 LOS ULTIMOS 7 DIAS							Total de Casos Confirmados Ultimos 7 Dias
		Registrados en Plataforma SINAVE/SISVER							
		24/03/2021	23/03/2021	22/03/2021	21/03/2021	20/03/2021	19/03/2021	18/03/2021	
Jurisdiccion I, Los Mochis	5,621	0	0	3	5	0	4	8	20
Jurisdiccion II, Guasave	4,970	0	0	3	0	0	4	4	11
Jurisdiccion III, Guamuchil	1,848	0	0	3	0	0	0	0	3
Jurisdiccion IV, Culiacan	16,694	0	0	41	2	1	21	17	82
Jurisdiccion V, Elota	301	0	0	0	0	0	0	0	0
Jurisdiccion VI, Mazatlan	6,083	0	0	7	0	0	0	9	16
Total Estado	35,517	0	0	57	7	1	29	38	132

BASE SISVER		DEFUNCIONES POSITIVAS A SARS-COV-2 LOS ULTIMOS 7 DIAS							Total de Casos Confirmados Ultimos 7 Dias
DEFUNCIONES POSITIVAS A SARS-CoV-2 POR JURISDICCION LOS ULTIMOS 7 DIAS	25/03/2021 Acum. Hasta el día de hoy	Registrados en Plataforma SINAVE/SISVER							
		24/03/2021	23/03/2021	22/03/2021	21/03/2021	20/03/2021	19/03/2021	18/03/2021	
		Jurisdiccion I, Los Mochis	1,156	0	0	0	0	1	1
Jurisdiccion II, Guasave	724	0	1	2	1	0	0	2	6
Jurisdiccion III, Guamuchil	399	0	1	0	1	1	0	1	4
Jurisdiccion IV, Culiacan	2,250	0	1	7	2	3	5	2	20
Jurisdiccion V, Elota	51	0	0	0	0	1	1	0	2
Jurisdiccion VI, Mazatlan	986	0	2	2	2	1	3	1	11
Total Estado	5,566	0	5	11	6	7	10	6	45



COVID-19 Sinaloa: Defunciones Confirmadas por Laboratorio a SARS-CoV-2 Notificadas por Municipio últimos 7 días.

BASE SISVER

DEFUNCIONES POSITIVAS A SARS-CoV-2 SEGÚN MUNICIPIO LOS ULTIMOS 7 DIAS	25/03/2021 Acum. Hasta el día de hoy	DEFUNCIONES POSITIVAS A SARS-COV-2 LOS ULTIMOS 7 DIAS							Total de Casos Confirmados Ultimos 7 Dias
		Registrados en Plataforma SINAVE/SISVER							
		24/03/2021	23/03/2021	22/03/2021	21/03/2021	20/03/2021	19/03/2021	18/03/2021	
AHOME	1,001	0	0	0	0	1	1	0	2
CHOIX	19	0	0	0	0	0	0	0	0
EL FUERTE	136	0	0	0	0	0	0	0	0
GUASAVE	646	0	1	2	1	0	0	2	6
SINALOA	78	0	0	0	0	0	0	0	0
ANGOSTURA	123	0	0	0	0	0	0	0	0
MOCORITO	64	0	1	0	0	0	0	0	1
SALVADOR ALVARADO	212	0	0	0	1	1	0	1	3
BADIRAGUATO	26	0	0	0	0	0	0	0	0
CULIACAN	2,024	0	1	6	2	2	4	2	17
NAVOLATO	200	0	0	1	0	1	1	0	3
COSALA	7	0	0	0	0	0	0	0	0
ELOTA	29	0	0	0	0	1	1	0	2
SAN IGNACIO	15	0	0	0	0	0	0	0	0
CONCORDIA	29	0	0	0	0	0	0	0	0
ESCUINAPA	80	0	0	0	0	0	0	0	0
MAZATLAN	834	0	2	2	2	1	3	1	11
ROSARIO	43	0	0	0	0	0	0	0	0

NUEVA NORMALIDAD

Total Estado

5,566

0

5

11

6

7

10

6

45

Defunciones; Residentes de otros Estados

33

Total Defunciones en el EDO

5,599



COVID-19 Sinaloa: Defunciones Confirmadas por Laboratorio, Asociación o Dictaminación a SARS-CoV-2 Notificadas al Estado.

COVID-19, SINALOA: DEFUNCIONES POR ASOCIACION Y DICTAMINACION CLINICA EPIDEMIOLOGICA

NUEVA
NORMALIDAD

CLASIFICACION FINAL DEFUNCIONES	Informacion hasta: 25/03/2021			TOTAL DEFUNCIONES
	TOMA DE MUESTRA		TOTAL	
	SI	NO		
CONFIRMADO POR LABORATORIO	5150	0	5,150	5,619
CONFIRMADO POR ANTIGENO	5	243	248	
CONFIRMADO POR ASOCIACIÓN	14	63	77	
CONFIRMADO POR DICTAMINACIÓN	14	130	144	
INVALIDO	3	0	3	665
NO REALIZADO	99	0	99	
SOSPECHOSO	28	535	563	
NEGATIVO	1645	0	1,645	1,708
NEGATIVO ANTIGENO	0	63	63	
TOTAL GENERAL	6,958	971	7,929	7,992



COVID-19 Sinaloa: Casos y Defunciones en Embarazadas y Menores de 18 años

EMBARAZADAS CON SARS-COV2 Registrados en Plataforma SINAVE/SISVER	Casos	Defunciones
SSA	118	3
IMSS	116	1
IMSS-OPORTUNIDADES	10	0
SEDENA	8	0
ISSSTE	8	0
SEMAR	4	0
MUNICIPAL	2	0
HOSPITAL MARGARITA MAZA DE JUAREZ	2	0
ESTATAL	5	0
HOSPITAL CIVIL DE CULIACAN	5	0
PRIVADA	0	0
CLINICA HOSPITAL CULIACAN S. A. DE C. V.	0	0
HOSPITAL MARINA MAZATLAN	0	0
HOSPITAL ANGELES CULIACAN	0	0
MEDICA DE LA CIUDAD	1	1
Total	271	5

MENORES DE 18 AÑOS POSITIVOS A SARS-CoV-2	Casos	Defunciones
SSA	458	5
IMSS	141	7
IMSS-OPORTUNIDADES	6	1
SEDENA	1	0
ISSSTE	19	1
SEMAR	4	0
MUNICIPAL	2	0
HOSPITAL MARGARITA MAZA DE JUAREZ	2	0
ESTATAL	23	0
HOSPITAL CIVIL DE CULIACAN	22	0
PRIVADA	8	0
CLINICA HOSPITAL CULIACAN S. A. DE C. V.	0	0
HOSPITAL MARINA MAZATLAN	0	0
HOSPITAL ANGELES CULIACAN	5	0
MEDICA DE LA CIUDAD	1	0
Total	662	14

NUEVA
NORMALIDAD



COVID-19 Sinaloa:

Casos confirmados en personal de la salud por Institución



SARS-CoV-2 POR INSTITUCION Y PERSONAL DE LA SALUD <small>Registrados en Plataforma SINAVE/SISVER</small>	MEDICOS	ENFERMERAS	OTROS TRABAJADORES DE LA SALUD	LABORATORISTAS	DENTISTAS	TOTAL
SSA	644	774	589	47	52	2,106
IMSS	673	1,260	915	60	17	2,925
IMSS-OPORTUNIDADES	39	42	23	2	1	107
SEDENA	3	4	6	1	0	14
ISSSTE	142	283	134	20	8	587
SEMAR	7	21	5	2	2	37
MUNICIPAL	13	11	12	0	0	36
HOSPITAL MARGARITA MAZA DE JUAREZ	13	11	12	0	0	36
ESTATAL	84	46	24	2	0	156
HOSPITAL CIVIL DE CULIACAN	84	46	24	2	0	156
PRIVADA	40	21	15	5	1	82
CLINICA HOSPITAL CULIACAN S. A. DE C. V.	1	0	0	0	0	1
HOSPITAL MARINA MAZATLAN	5	12	12	4	0	33
HOSPITAL ANGELES CULIACAN	5	1	1	0	0	7
MEDICA DE LA CIUDAD	4	1	0	0	0	5
Total	1,645	2,462	1,723	139	81	6,050

CONFIRMADOS DEL AREA DE LA SALUD <small>Registrados en Plataforma SINAVE/SISVER</small>	Hasta el día de Hoy	DEFUNCION
MEDICOS	1,645	44
ENFERMERAS	2,462	13
OTROS TRABAJADORES DE LA SALUD	1,723	15
LABORATORISTAS	139	1
DENTISTAS	81	2
Total	6,050	75





DIRECCIÓN DE PREVENCIÓN Y PROMOCIÓN DE LA SALUD
SUBDIRECCIÓN DE VIGILANCIA EPIDEMIOLÓGICA

SALUD

SECRETARÍA DE SALUD

