



SERVICIOS DE SALUD DE SINALOA

SUBDIRECCIÓN DE VIGILANCIA EPIDEMIOLÓGICA

COVID-19 SINALOA

Comunicado Técnico Diario

NUEVA
NORMALIDAD

viernes, 25 de junio de 2021

SALUD

SECRETARÍA DE SALUD



Dr. José Pablo Güémez Alvarez

Jefe de Depto. De Vigilancia Epidemiologica

Servicios de Salud de Sinaloa

Nota: Este comunicado contiene información preliminar y sus datos pueden variar sin previo aviso, datos presentados disponibles a la fecha y corte especificados.

TABLA POR MUNICIPIO DE RESIDENCIA DEL PACIENTE

SUBDIRECCION DE EPIDEMIOLOGIA

SINALOA , PLATAFORMA DE VIGILANCIA EPIDEMIOLOGICA COVID-19

Municipios	Notificados en Plataforma	Acumulados al 25/jun/2021		RESULTADO FINAL						Total Activos*
	Num.-	Femeninos	Masculinos	RESULTADO NEGATIVO	RESULTADO INFLUENZA	OTROS DX	POSITIVO SARS-CoV-2	SOSPECHOSOS	DEFUNCION (+) Sars-CoV-2	
AHOME	14,655	8,128	6,527	8,292	30	253	6,002	78	1,107	177
CHOIX	366	176	190	155	2	9	192	8	28	8
EL FUERTE	1,677	893	784	846	1	40	781	9	164	33
GUASAVE	12,056	6,648	5,408	5,565	4	1,512	4,896	79	725	20
SINALOA	1,091	540	551	579	0	49	462	1	86	2
ANGOSTURA	816	397	419	342	0	23	450	1	132	2
MOCORITO	450	227	223	221	0	24	204	1	68	4
SALVADOR ALVARADO	2,643	1,411	1,232	1,263	0	57	1,317	6	233	11
BADIRAGUATO	597	339	258	313	0	53	229	2	28	2
CULIACÁN	45,259	25,159	20,100	23,873	9	3,245	17,920	212	2,310	615
NAVOLATO	3,219	1,767	1,452	1,798	4	163	1,232	22	226	20
COSALÁ	356	197	159	108	0	162	84	2	9	0
ELOTA	571	305	266	312	1	37	219	2	40	13
SAN IGNACIO	160	86	74	85	0	6	69	0	17	5
CONCORDIA	183	86	97	80	0	0	89	0	32	1
MAZATLAN	14,614	7,844	6,770	6,780	1	1,315	6,457	61	1,004	204
ESCUINAPA	919	504	415	421	0	56	439	3	85	17
ROSARIO	976	496	480	439	1	45	478	13	56	108
Total	100,608	55,203	45,405	51,472	53	7,049	41,520	500	6,350	1,242
Otro Estado	582	230	352	278	0	37	263	4	63	

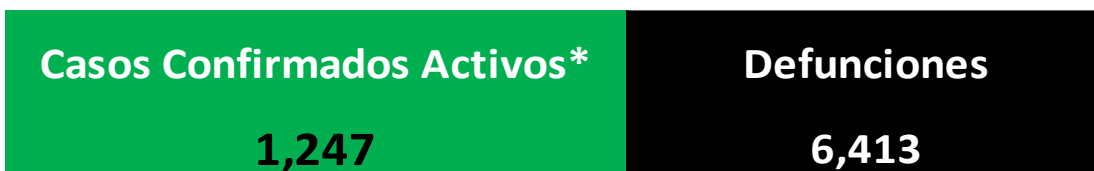
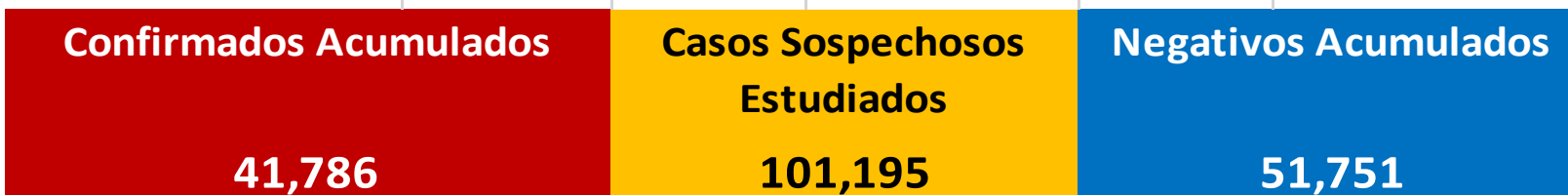
Fuente: Plataforma Nacional SISVER, Preliminar al Corte. Acumulados al 25/jun/2021 , Por Lugar de Residencia.

CASOS ACTIVOS*: Caso Confirmado Positivo con fecha de inicio de sintomas en los ultimos 14 dias.



COVID-19 SINALOA: Resumen de Casos

27 febrero 2020 - al viernes, 25 de junio de 2021



* CASO ACTIVO: Caso Confirmado Positivo con Fecha de Inicio de Sintomas en los Ultimos 14 Dias



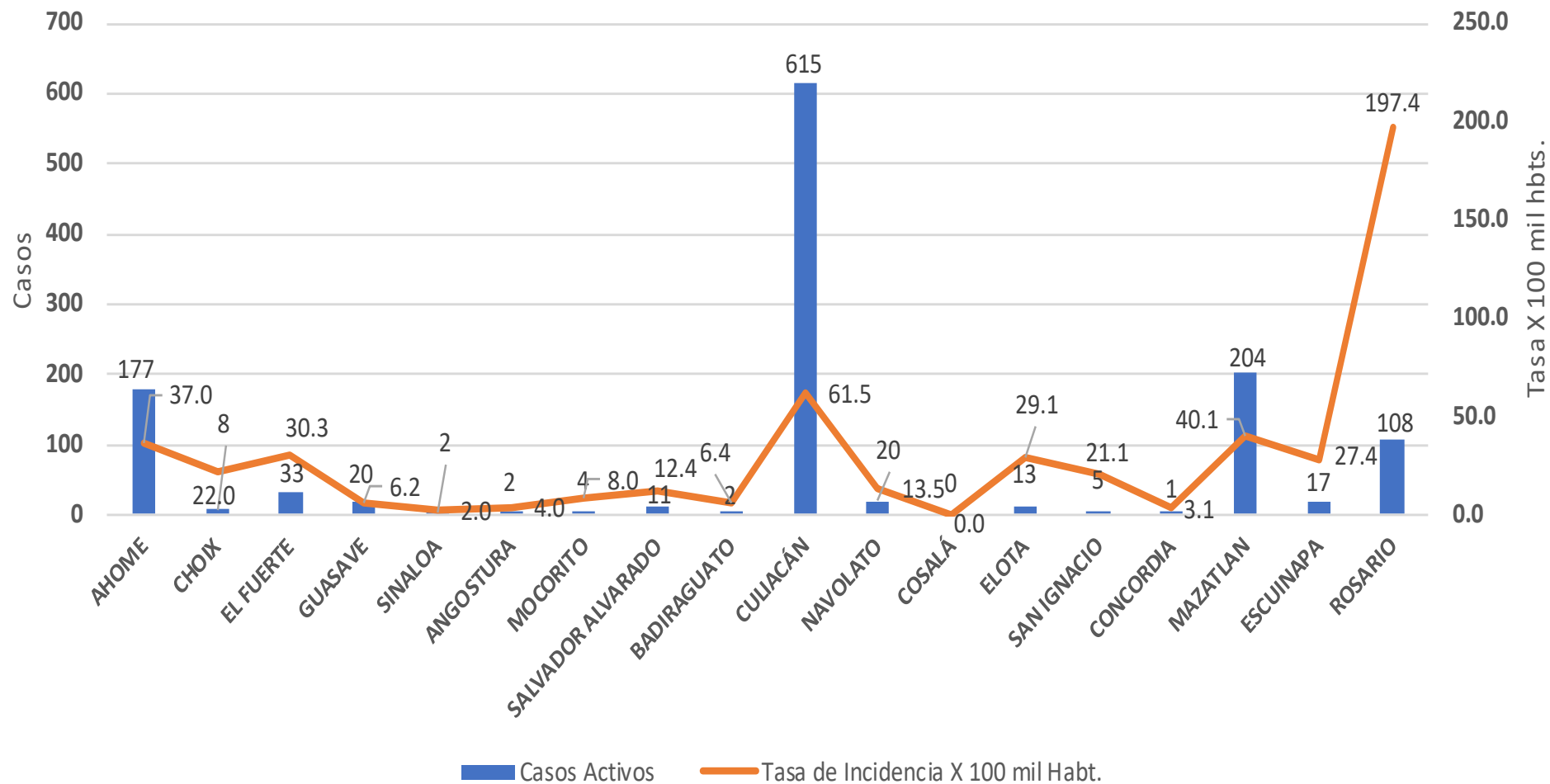
484 Dias

[27/02/2020 - 25/06/2021]

Dias de COVID-19 en SINALOA

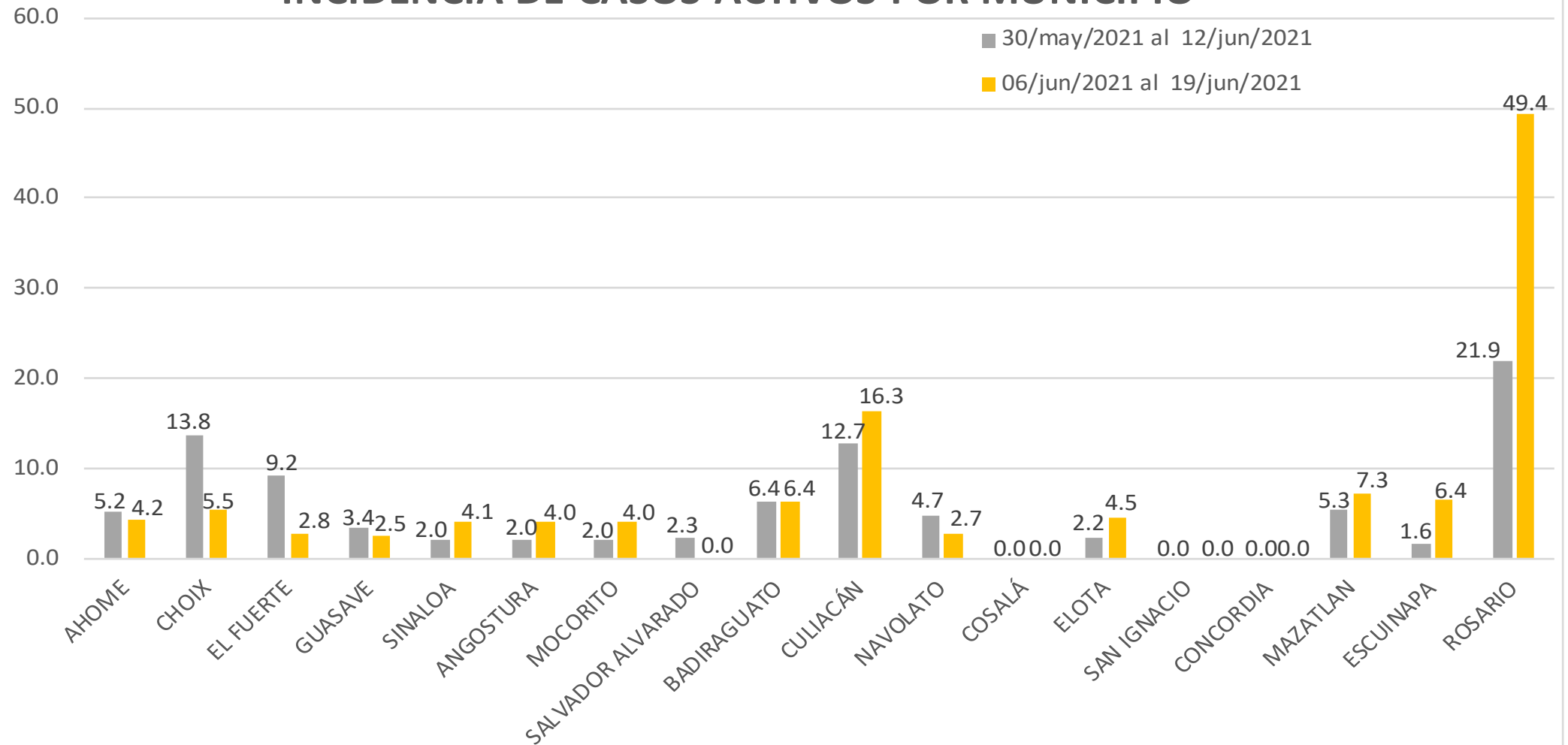


Casos Confirmados* Activos, de COVID-19 por Municipio al día de hoy 25/jun/2021





INCIDENCIA DE CASOS ACTIVOS POR MUNICIPIO

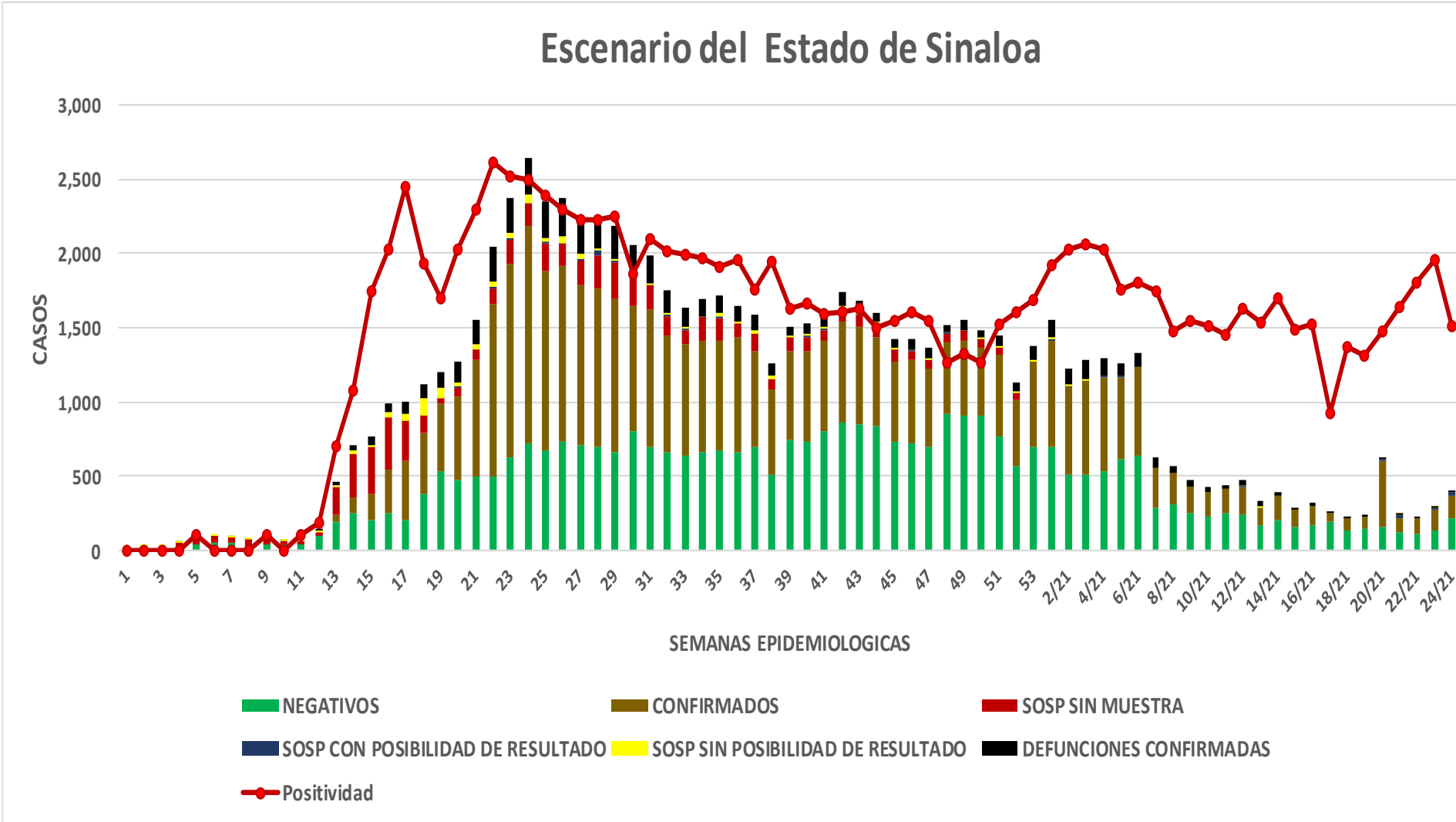


COVID-19 Sinaloa: Casos positivos, sospechosos y negativos

101,195 Personas
Notificadas

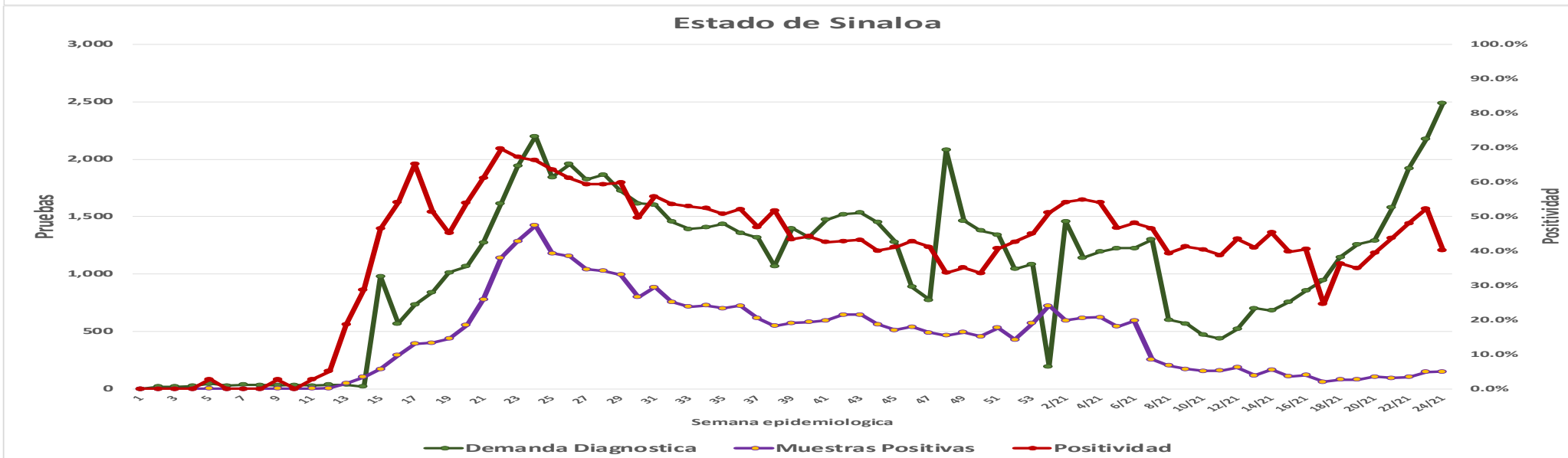
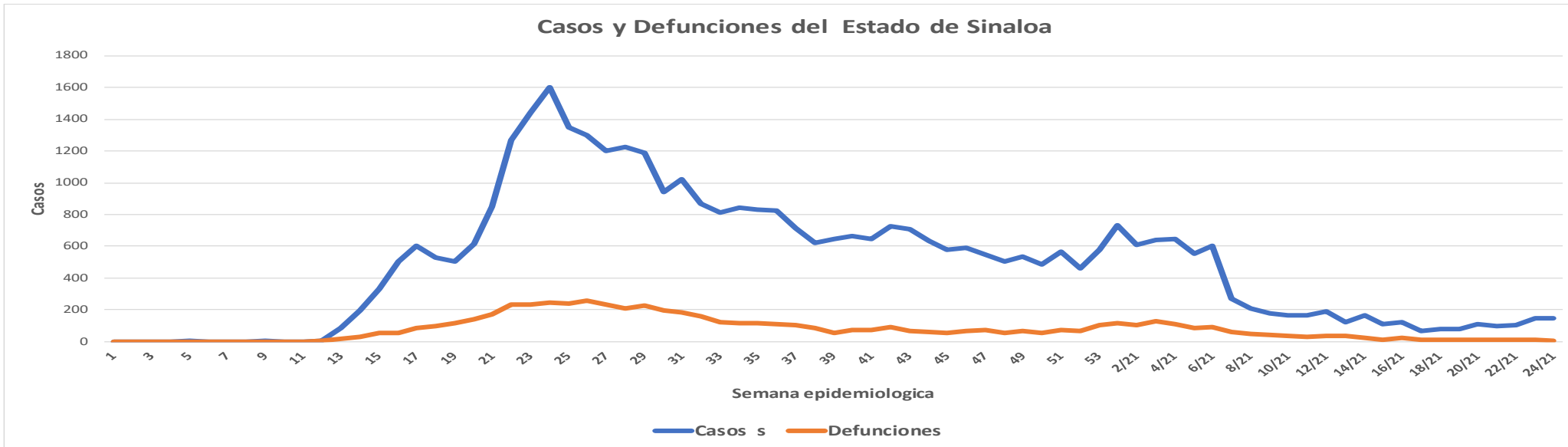
40.2% Positividad
Semana 24/2021

**NUEVA
NORMALIDAD**



COVID-19 Sinaloa: Casos Estimados, Defunciones, Demanda Diagnostica y Positividad

**NUEVA
NORMALIDAD**



COVID-19 Sinaloa: Casos Positivos a SARS-CoV-2, por LESPS Notificados los últimos 7 días.

CASOS CONFIRMADOS A SARS-CoV-2 SEGÚN MUNICIPIO LOS ULTIMOS 7 DIAS POR LESPS	25/06/2021 Acum. Hasta el día de hoy	CASOS CONFIRMADOS A SARS-COV-2 LOS ULTIMOS 7 DIAS POR LESPS							Total de Casos Confirmados Ultimos 7 Dias
		Registrados en Plataforma SINAVE/SISVER							
		24/06/2021	23/06/2021	22/06/2021	21/06/2021	20/06/2021	19/06/2021	18/06/2021	
AHOME	6,002	3	1	0	3	1	0	5	13
CHOIX	192	0	0	0	1	0	0	1	2
EL FUERTE	781	0	0	0	0	0	0	0	0
GUASAVE	4,896	3	0	1	1	2	0	0	7
SINALOA	462	0	1	2	0	0	0	0	3
ANGOSTURA	450	0	1	0	0	0	0	1	2
MOCORITO	204	0	0	0	0	0	0	0	0
SALVADOR ALVARADO	1,317	0	0	0	0	0	0	0	0
BADIRAGUATO	229	0	0	0	0	0	0	1	1
CULIACAN	17,920	12	10	16	17	8	3	17	83
NAVOLATO	1,232	1	0	0	0	0	0	2	3
COSALA	84	0	0	0	0	0	0	0	0
ELOTA	219	0	1	0	0	0	0	0	1
SAN IGNACIO	69	0	0	0	0	0	0	0	0
CONCORDIA	89	0	0	0	0	0	0	0	0
MAZATLAN	6,457	9	8	2	4	0	0	2	25
ESCUINAPA	439	0	0	0	2	0	0	0	2
ROSARIO	478	3	5	2	6	0	0	0	16
Total Estado	41,520	31	27	23	34	11	3	29	158
De Otros Estados	263								
	41,783								

NUEVA
NORMALIDAD



COVID-19 Sinaloa: Casos y Defunciones Positivas a SARS-CoV-2, por LESPS, Notificadas los últimos 7 días.

NUEVA
NORMALIDAD

CASOS POSITIVOS A SARS-CoV-2 SEGÚN JURISDICCION LOS ULTIMOS 7 DIAS	25/06/2021 Acum. Hasta el día de hoy	CASOS POSITIVOS A SARS-COV-2 LOS ULTIMOS 7 DIAS							Total de Casos Confirmados Ultimos 7 Dias
		Registrados en Plataforma SINAVE/SISVER							
		24/06/2021	23/06/2021	22/06/2021	21/06/2021	20/06/2021	19/06/2021	18/06/2021	
Jurisdiccion I, Los Mochis	6,975	3	1	0	4	1	0	6	15
Jurisdiccion II, Guasave	5,358	3	1	3	1	2	0	0	10
Jurisdiccion III, Guamuchil	1,971	0	1	0	0	0	0	1	2
Jurisdiccion IV, Culiacan	19,465	13	10	16	17	8	3	20	87
Jurisdiccion V, Mazatlan	6,834	0	1	0	0	0	0	0	1
Jurisdiccion VI, Escuinapa	917	12	13	4	12	0	0	2	43
Total Estado	41,520	31	27	23	34	11	3	29	158

BASE SISVER		DEFUNCIONES POSITIVAS A SARS-COV-2 LOS ULTIMOS 7 DIAS							Total de Casos Confirmados Ultimos 7 Dias
DEFUNCIONES POSITIVAS A SARS-CoV-2 POR JURISDICCION LOS ULTIMOS 7 DIAS	25/06/2021 Acum. Hasta el día de hoy	Registrados en Plataforma SINAVE/SISVER							
		24/06/2021	23/06/2021	22/06/2021	21/06/2021	20/06/2021	19/06/2021	18/06/2021	
		Jurisdiccion I, Los Mochis	1,299	1	3	0	0	1	0
Jurisdiccion II, Guasave	811	0	1	2	0	0	1	0	4
Jurisdiccion III, Guamuchil	433	0	0	0	1	0	0	1	2
Jurisdiccion IV, Culiacan	2,573	0	2	0	4	4	2	1	13
Jurisdiccion V, Mazatlan	1,093	0	0	0	0	0	0	0	0
Jurisdiccion VI, Escuinapa	141	1	0	0	2	0	0	0	3
Total Estado	6,350	2	6	2	7	5	3	3	28



COVID-19 Sinaloa: Defunciones Confirmadas por Laboratorio a SARS-CoV-2 Notificadas por Municipio últimos 7 días.

BASE SISVER

DEFUNCIONES POSITIVAS A SARS-CoV-2 SEGÚN MUNICIPIO LOS ULTIMOS 7 DIAS	25/06/2021 Acum. Hasta el día de hoy	DEFUNCIONES POSITIVAS A SARS-COV-2 LOS ULTIMOS 7 DIAS							Total de Casos Confirmados Ultimos 7 Dias
		Registrados en Plataforma SINAVE/SISVER							
		24/06/2021	23/06/2021	22/06/2021	21/06/2021	20/06/2021	19/06/2021	18/06/2021	
AHOME	1,107	0	0	0	0	0	0	1	1
CHOIX	28	0	1	0	0	1	0	0	2
EL FUERTE	164	1	2	0	0	0	0	0	3
GUASAVE	725	0	1	2	0	0	1	0	4
SINALOA	86	0	0	0	0	0	0	0	0
ANGOSTURA	132	0	0	0	0	0	0	1	1
MOCORITO	68	0	0	0	0	0	0	0	0
SALVADOR ALVARADO	233	0	0	0	1	0	0	0	1
BADIRAGUATO	28	0	0	0	0	0	0	0	0
CULIACAN	2,310	0	2	0	4	4	2	1	13
NAVOLATO	226	0	0	0	0	0	0	0	0
COSALA	9	0	0	0	0	0	0	0	0
ELOTA	40	0	0	0	0	0	0	0	0
SAN IGNACIO	17	0	0	0	0	0	0	0	0
CONCORDIA	32	0	0	0	0	0	0	0	0
MAZATLAN	1,004	1	0	0	1	0	0	0	2
ESCUINAPA	85	0	0	0	0	0	0	0	0
ROSARIO	56	0	0	0	1	0	0	0	1
Total Estado	6,350	2	6	2	7	5	3	3	28
Defunciones; Residentes de otros Estados	40								
Total Defunciones en el EDO	6,390								

NUEVA NORMALIDAD



COVID-19 Sinaloa: Defunciones Confirmadas por Laboratorio, Asociación o Dictaminación a SARS-CoV-2 Notificadas al Estado.

COVID-19, SINALOA: DEFUNCIONES POR ASOCIACION Y DICTAMINACION CLINICA EPIDEMIOLOGICA

NUEVA
NORMALIDAD

CLASIFICACION FINAL DEFUNCIONES	Informacion hasta: 25/06/2021			TOTAL DEFUNCIONES
	TOMA DE MUESTRA		TOTAL	
	SI	NO		
CONFIRMADO POR LABORATORIO	5505	0	5,505	6,413
CONFIRMADO POR ANTIGENO	8	433	441	
CONFIRMADO POR ASOCIACIÓN	15	72	87	
CONFIRMADO POR DICTAMINACIÓN	38	342	380	
INVALIDO	3	0	3	440
NO REALIZADO	73	0	73	
SOSPECHOSO	26	338	364	
NEGATIVO	1876	0	1,876	1,997
NEGATIVO ANTIGENO	1	120	121	
TOTAL GENERAL	7,544	1,185	8,729	8,850



COVID-19 Sinaloa: Casos y Defunciones en Embarazadas y Menores de 18 años

EMBARAZADAS CON SARS-COV2 <small>Registrados en Plataforma SINAVE/SISVER</small>	Casos	Defunciones
SSA	140	5
IMSS	173	1
IMSS-OPORTUNIDADES	12	0
SEDENA	9	0
ISSSTE	9	0
SEMAR	4	0
MUNICIPAL	2	0
HOSPITAL MARGARITA MAZA DE JUAREZ	0	0
ESTATAL	5	0
HOSPITAL CIVIL DE CULIACAN	0	0
PRIVADA	1	0
CLINICA HOSPITAL CULIACAN S. A. DE C. V.	0	0
HOSPITAL MARINA MAZATLAN	0	0
HOSPITAL ANGELES CULIACAN	0	0
MEDICA DE LA CIUDAD	0	1
Total	355	7

MENORES DE 18 AÑOS POSITIVOS A SARS-CoV-2	Casos	Defunciones
SSA	532	5
IMSS	344	9
IMSS-OPORTUNIDADES	27	1
SEDENA	3	0
ISSSTE	26	1
SEMAR	4	0
MUNICIPAL	2	0
HOSPITAL MARGARITA MAZA DE JUAREZ	0	0
ESTATAL	25	0
HOSPITAL CIVIL DE CULIACAN	0	0
PRIVADA	12	0
CLINICA HOSPITAL CULIACAN S. A. DE C. V.	0	0
HOSPITAL MARINA MAZATLAN	0	0
HOSPITAL ANGELES CULIACAN	0	0
MEDICA DE LA CIUDAD	0	0
Total	975	16

NUEVA
NORMALIDAD



COVID-19 Sinaloa:

Casos confirmados en personal de la salud por Institución



**NUEVA
NORMALIDAD**

SARS-CoV-2 POR INSTITUCION Y PERSONAL DE LA SALUD <small>Registrados en Plataforma SINAVE/SISVER</small>	MEDICOS	ENFERMERAS	OTROS TRABAJADORES DE LA SALUD	LABORATORISTAS	DENTISTAS	TOTAL
SSA	654	786	606	47	59	2,152
IMSS	697	1,304	961	62	19	3,043
IMSS-OPORTUNIDADES	39	43	28	2	1	113
SEDENA	3	4	6	1	0	14
ISSSTE	145	292	143	20	7	607
SEMAR	8	21	5	2	2	38
MUNICIPAL	13	11	12	0	0	36
HOSPITAL MARGARITA MAZA DE JUAREZ	13	11	12	0	0	36
ESTATAL	86	46	24	2	0	158
HOSPITAL CIVIL DE CULIACAN	86	46	24	2	0	158
PRIVADA	41	21	15	5	1	83
CLINICA HOSPITAL CULIACAN S. A. DE C. V.	1	0	0	0	0	1
HOSPITAL MARINA MAZATLAN	5	12	12	4	0	33
HOSPITAL ANGELES CULIACAN	6	1	1	0	0	8
MEDICA DE LA CIUDAD	4	1	0	0	0	5
Total	1,686	2,528	1,800	141	89	6,244

CONFIRMADOS DEL AREA DE LA SALUD <small>Registrados en Plataforma SINAVE/SISVER</small>	Hasta el día de Hoy	DEFUNCION
MEDICOS	1,686	50
ENFERMERAS	2,528	16
OTROS TRABAJADORES DE LA SALUD	1,800	19
LABORATORISTAS	141	2
DENTISTAS	89	2
Total	6,244	89





DIRECCIÓN DE PREVENCIÓN Y PROMOCIÓN DE LA SALUD
SUBDIRECCIÓN DE VIGILANCIA EPIDEMIOLÓGICA

SALUD

SECRETARÍA DE SALUD

