



# SERVICIOS DE SALUD DE SINALOA

## SUBDIRECCIÓN DE VIGILANCIA EPIDEMIOLÓGICA

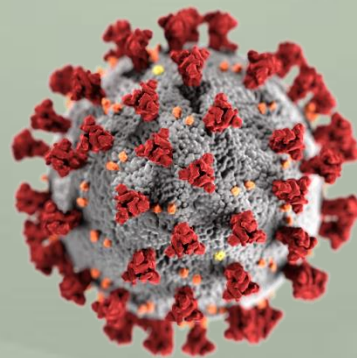


### DOMINGO, 25 DE DICIEMBRE DEL 2022

27/FEB/2020 AL 25/DIC/2022, 1032 DÍAS TRANSCURRIDOS DE COVID-19 EN SINALOA

# COVID-19 SINALOA

## COMUNICADO TECNICO DIARIO



**Nota:** Este comunicado contiene información preliminar y sus datos pueden variar sin previo aviso, datos presentados disponibles a la fecha y corte especificados.



**Dr. Rafael Martínez Rocha**

Jefe de Depto. De Vigilancia Epidemiológica  
Servicios de Salud de Sinaloa



**SALUD**

SECRETARÍA DE SALUD

**DGE**

DIRECCIÓN GENERAL  
DE EPIDEMIOLOGÍA

PLATAFORMA SINAVE/SISVER



# SITUACION GENERAL EN EL ESTADO DE SINALOA POR SARS-COV 2



## SERVICIOS DE SALUD DE SINALOA SUBDIRECCION DE EPIDEMIOLOGIA

### SINALOA , PLATAFORMA DE VIGILANCIA EPIDEMIOLOGICA COVID-19

MUNICIPIOS	NOTIFICADOS ACUMULADO AL 25/dic/2022			RESULTADO FINAL						
	AMBOS GENEROS	FEMENINOS	MASCULINOS	RESULTADO NEGATIVO	RESULTADO INFLUENZA	OTROS DX	POSITIVO SARS-CoV-2	SOSPECHOSOS	DEFUNCION (+) Sars-CoV-2	CASOS ACTIVOS *
AHOME	65,852	37,398	28,454	34,923	92	501	29,194	23	1,729	60
CHOIX	970	519	451	465	12	16	469	0	49	0
EL FUERTE	6,149	3,469	2,680	2,748	149	57	3,256	2	288	2
GUASAVE	41,278	23,828	17,450	21,570	143	665	15,418	18	1,064	20
SINALOA	3,246	1,830	1,416	1,869	12	59	1,183	3	154	1
ANGOSTURA	2,906	1,607	1,299	1,299	11	19	1,532	0	171	4
MOCORITO	1,795	978	817	970	15	31	731	0	111	2
SALVADOR ALVARADO	8,585	4,992	3,593	4,279	26	44	4,134	1	288	10
BADIRAGUATO	2,456	1,379	1,077	1,436	544	48	905	0	41	2
CULIACAN	206,005	120,063	85,942	115,157	258	2,076	82,858	43	3,580	684
NAVOLATO	10,973	6,293	4,680	5,527	23	103	5,005	7	352	6
COSALA	1,333	678	655	598	10	15	513	0	15	0
ELOTA	3,778	2,066	1,712	2,152	10	37	1,466	0	68	0
SAN IGNACIO	803	447	356	401	0	13	376	0	31	0
CONCORDIA	638	334	304	297	78	7	307	2	48	0
MAZATLAN	67,293	37,727	29,566	37,415	98	553	26,820	13	1,668	71
ESCUINAPA	4,567	2,596	1,971	2,034	32	105	2,221	1	159	1
ROSARIO	3,664	1,944	1,720	1,513	6	39	1,982	0	114	0
<b>TOTAL</b>	<b>432,291</b>	<b>248,148</b>	<b>184,143</b>	<b>234,653</b>	<b>1,519</b>	<b>4,388</b>	<b>178,370</b>	<b>113</b>	<b>9,930</b>	<b>863</b>
OTRO ESTADO	7,042	4,119	4,067	5,765	20	5	2,249	10	109	26

NOTIFICADOS

432,291

NEGATIVOS

234,653

POSITIVOS

178,370

SOSPECHOSOS

113

DEFUNCIONES

9,930

HOSPITALIZADOS

20,809

### TASAS E INDICES ACUMULADOS

TASA DE INCIDENCIA ESTATAL X 100,000 HABS 5,564

INDICE DE LETALIDAD 5.57%

% POSITIVIDAD 41.3%

INDICE DE HOSPITALIZACION 11.5%



CASOS ACTIVOS\*: Caso Confirmado Positivo con fecha de inicio de sintomas en los ultimos 14 dias.



# CASOS ACTIVOS POR MUNICIPIO EN EL ESTADO DE SINALOA POR SARS-COV 2



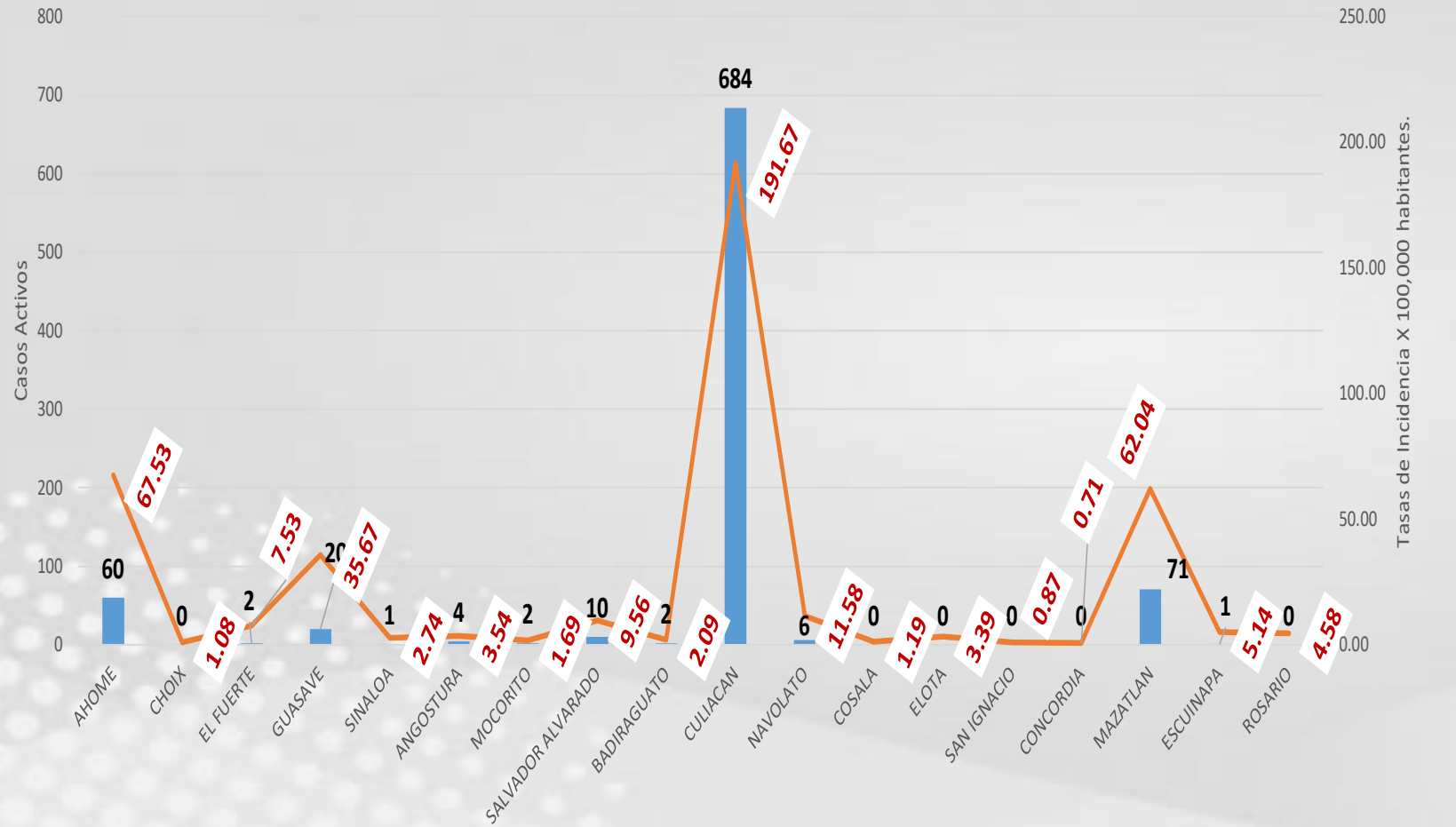
ACTIVOS ESTIMADOS

863

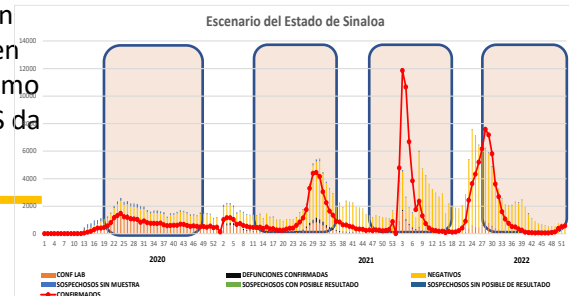
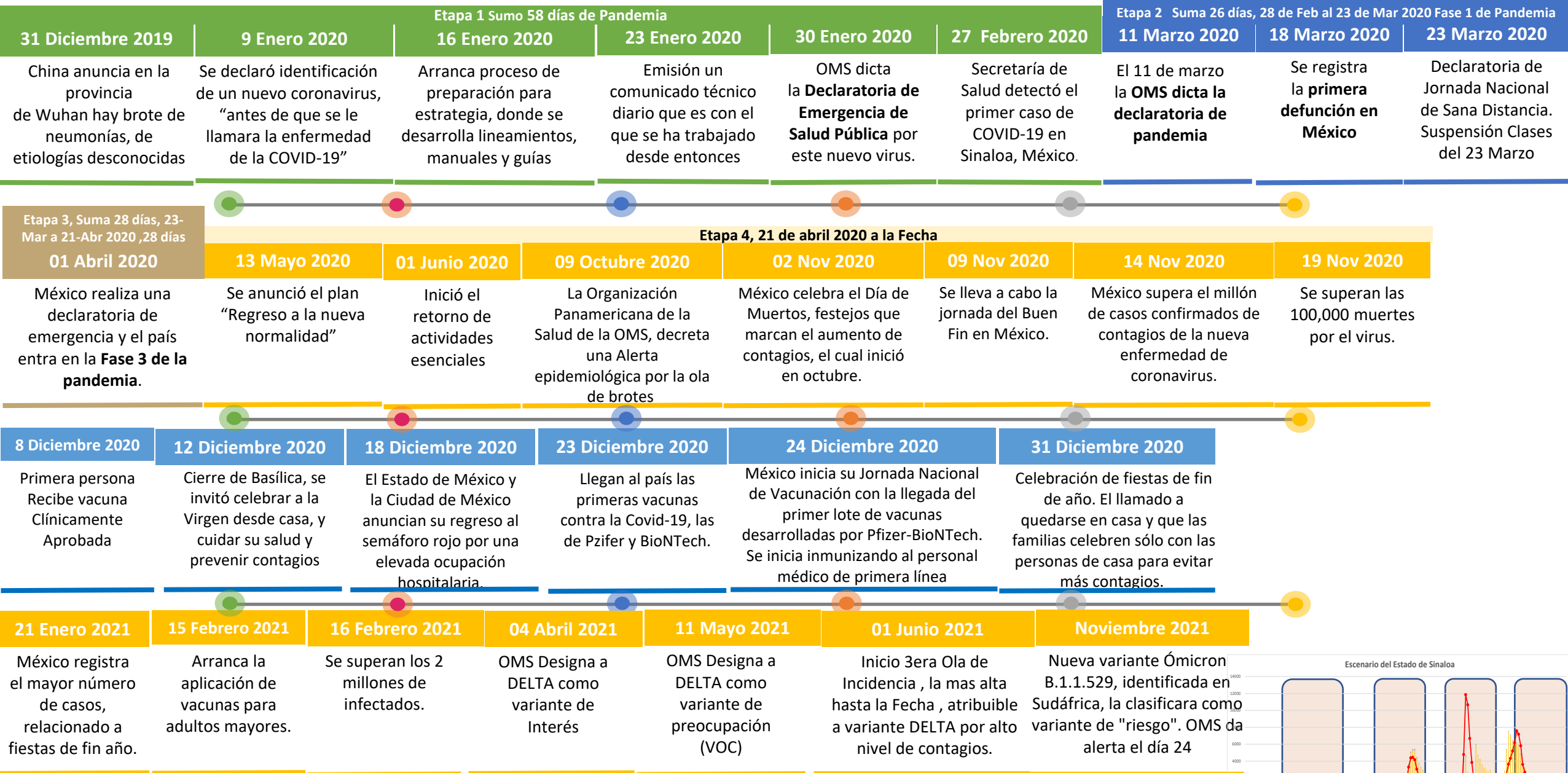
HOSPITALIZADOS 26

AMBULATORIOS 837

**CASO ACTIVO:** Caso Confirmado Positivo con Fecha de Inicio de Síntomas en los **Últimos 14 Días.**



# CRONOLOGIA COVID-19, FASES, ETAPAS Y FECHAS



La primera ola empezó cuando inició la epidemia, en febrero de 2020 hasta Septiembre  
 La segunda ola epidémica fue en octubre de 2020 y llegó un punto máximo en abril de 2021  
 La Tercer ola epidémica Inicio en Junio de 2021 a Noviembre



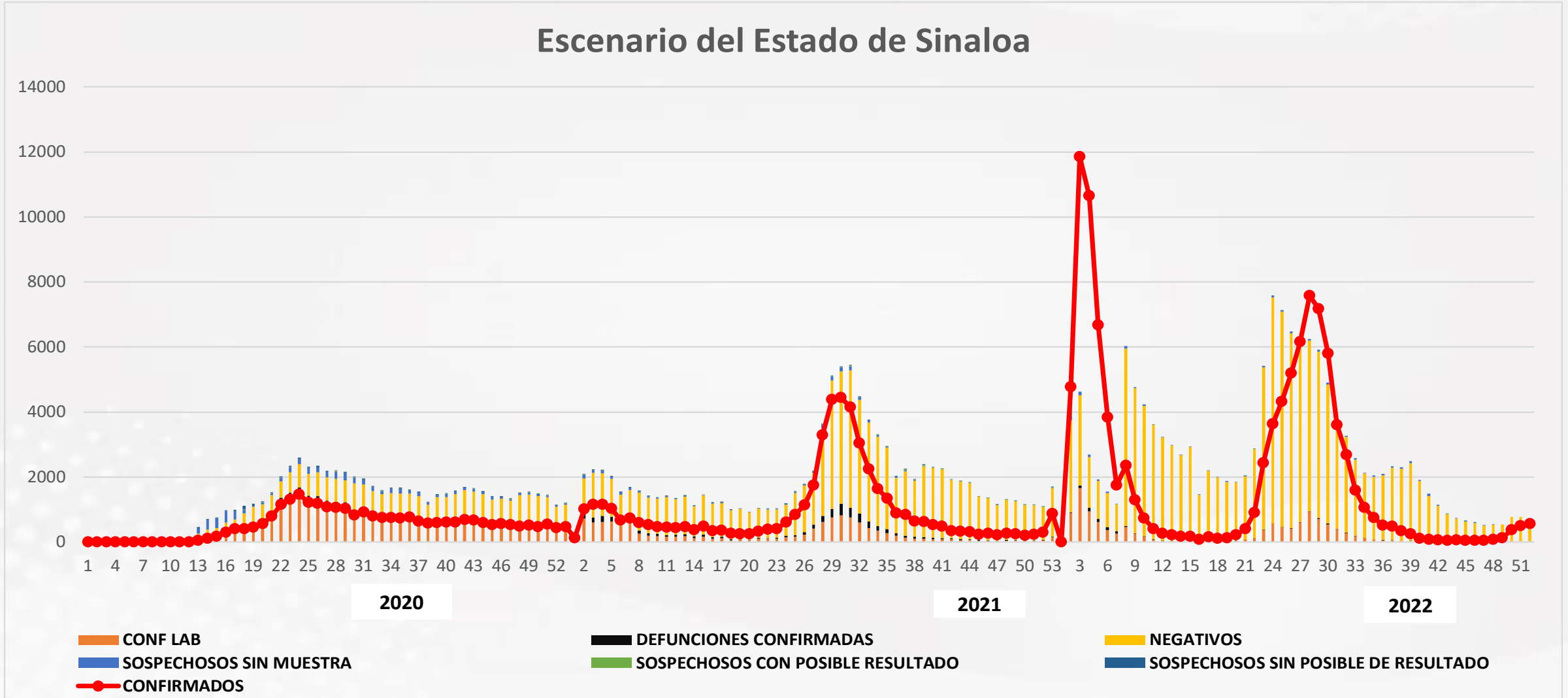
# COVID-19 Sinaloa: Casos Positivos, Sospechosos y Negativos

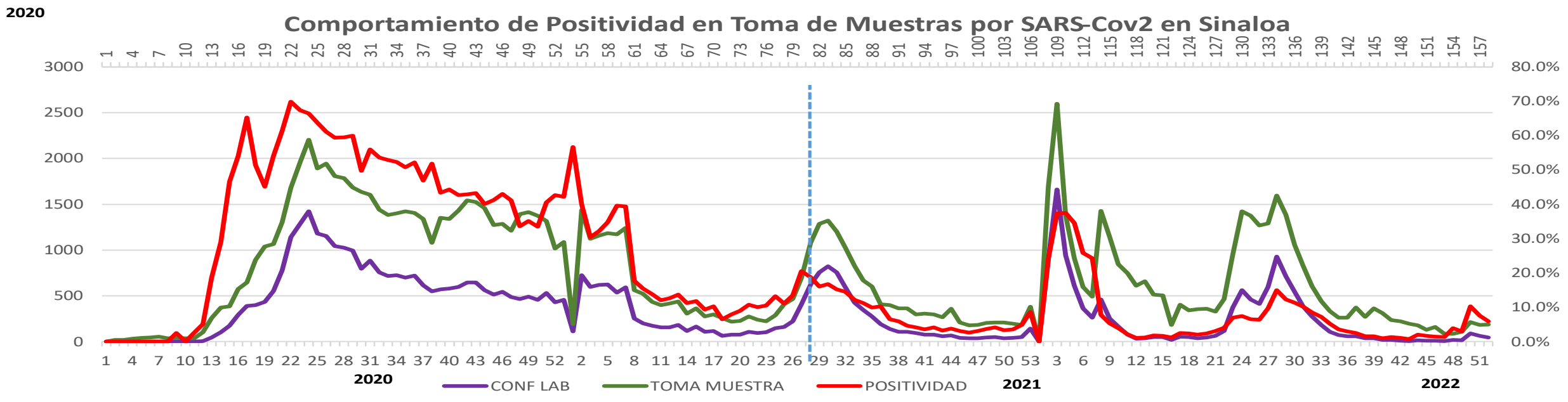
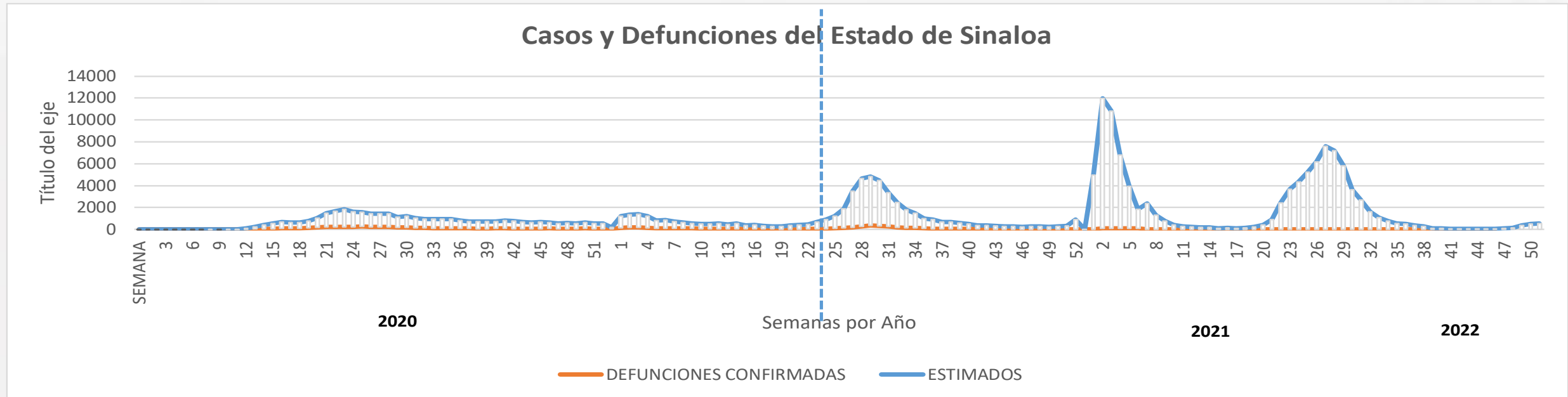


NOTIFICADOS

432,291

## Escenario del Estado de Sinaloa



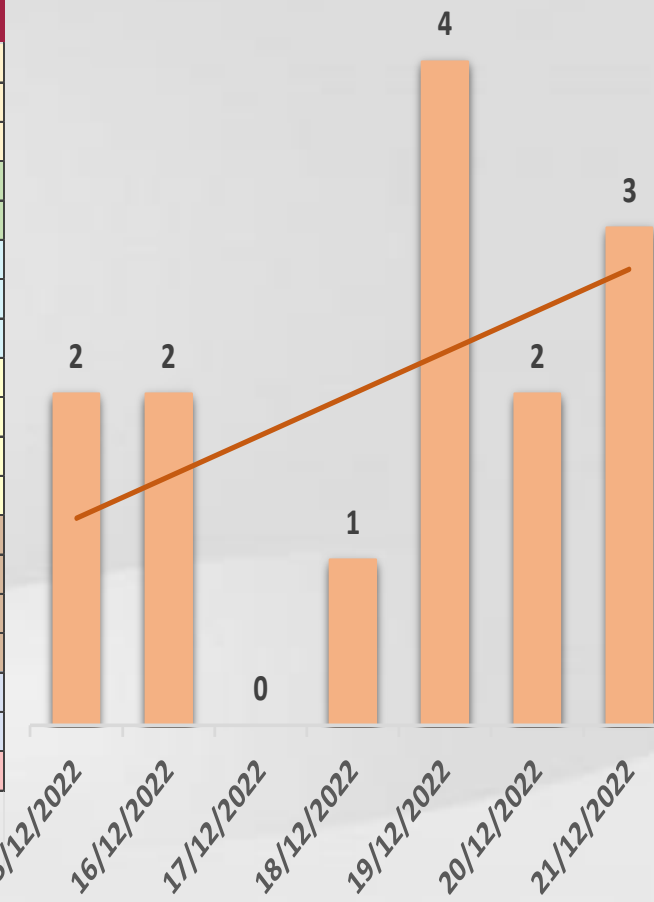




# CONFIRMADOS SARS-COV 2 POR LESP EN SINALOA LOS ULTIMOS 10 DIAS



LISTA DE CASOS CONFIRMADOS POR LESP LOS ULTIMOS DIAS POR MUNICIPIO	CONFIRMADOS ACUMULADOS AL CORTE DE HOY 25/dic/2022	VENTANA DE RESPUESTA LESP CONFIRMADOS A SARS-COV-2			CASOS CONFIRMADOS A SARS-COV-2 LOS ULTIMOS 7 DIAS EVOLUCIONADOS EN PLATAFORMA SINAVE/SISVER							Total Casos Confirmados Últimos 10 Días
		24/12/2022	23/12/2022	22/12/2022	21/12/2022	20/12/2022	19/12/2022	18/12/2022	17/12/2022	16/12/2022	15/12/2022	
AHOME	29,194	0	0	1	0	0	0	0	0	0	0	1
CHOIX	469	0	0	0	0	0	0	0	0	0	0	0
EL FUERTE	3,256	0	0	0	0	0	0	0	0	0	0	0
GUASAVE	15,418	0	0	0	0	0	0	0	0	0	1	1
SINALOA	1,183	0	0	0	0	0	0	0	0	0	0	0
ANGOSTURA	1,532	0	0	0	0	0	0	0	0	0	0	0
MOCORITO	731	0	0	0	0	0	0	0	0	0	0	0
SALVADOR ALVARADO	4,134	0	0	0	0	0	0	0	0	0	0	0
BADIRAGUATO	905	0	0	0	0	0	0	0	0	0	0	0
CULIACAN	82,858	0	0	4	3	2	4	1	0	2	1	17
NAVOLATO	5,005	0	0	0	0	0	0	0	0	0	0	0
COSALA	513	0	0	0	0	0	0	0	0	0	0	0
ELOTA	1,466	0	0	0	0	0	0	0	0	0	0	0
SAN IGNACIO	376	0	0	0	0	0	0	0	0	0	0	0
CONCORDIA	307	0	0	0	0	0	0	0	0	0	0	0
MAZATLAN	2,221	0	1	0	0	0	0	0	0	0	0	1
ESCUINAPA	26,820	0	0	0	0	0	0	0	0	0	0	0
ROSARIO	1,982	0	0	0	0	0	0	0	0	0	0	0
<b>Total Estado</b>	<b>178,370</b>	<b>0</b>	<b>1</b>	<b>5</b>	<b>3</b>	<b>2</b>	<b>4</b>	<b>1</b>	<b>0</b>	<b>2</b>	<b>2</b>	<b>20</b>
De Otros Estados	<b>2,249</b>	Fuente: Plataforma Nacional SINAVE/SISVER, Preliminar al Corte. Acumulados al 25/dic/2022, Por Municipio. Con Ventana de										
Total	<b>180,619</b>	Tiempo de 3 días. Esta considerado referente a los procesos de laboratorio y posible										



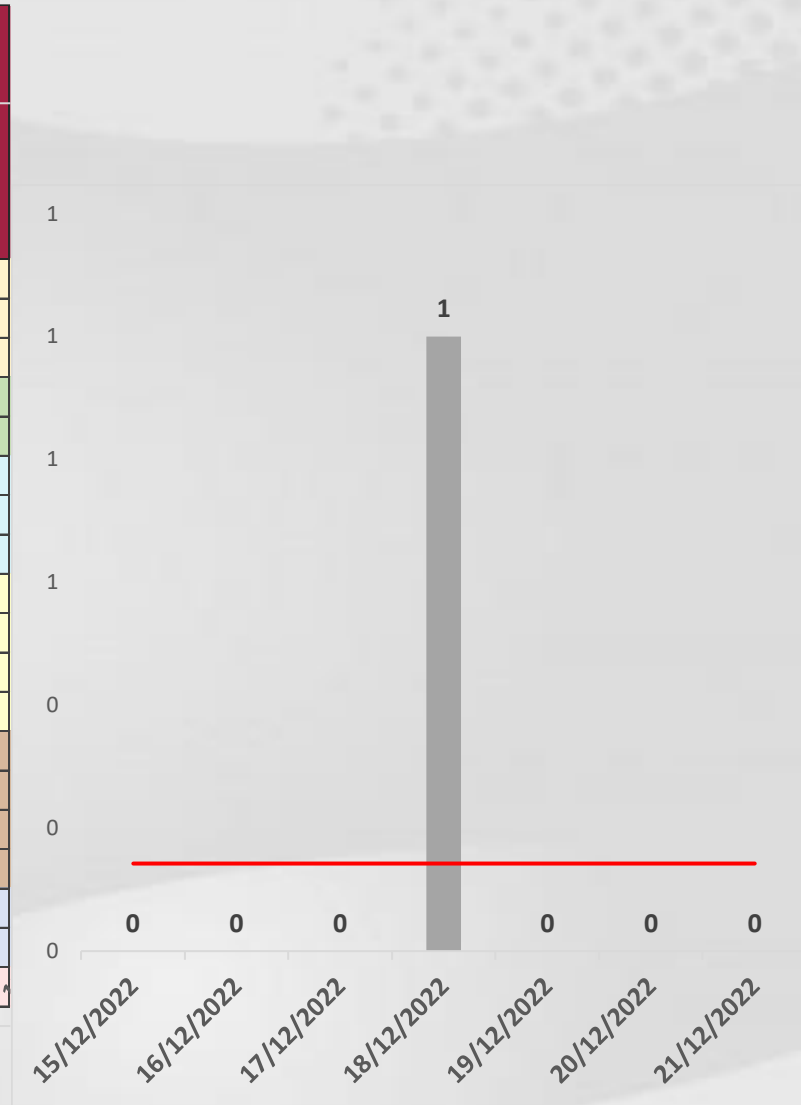
demanda de muestras así como de actualización en Plataforma.



# COVID-19 Sinaloa: Defunciones Confirmadas por Laboratorio a SARS-CoV-2 Notificadas por Municipio últimos 10 días.



LISTA DE CASOS DE DEFUNCIONES CONFIRMADAS POR LESP LOS ULTIMOS DIAS POR MUNICIPIO	CONFIRMADOS ACUMULADOS AL CORTE DE HOY 25/dic/2022	VENTANA DE RESPUESTA LESP CONFIRMADOS A SARS-COV-2			CASOS CONFIRMADOS A SARS-COV-2 LOS ULTIMOS 7 DIAS EVOLUCIONADOS EN PLATAFORMA SINAVE/SISVER							Total Defunciones Confirmadas a SARS-Cov2 los Últimos 10 Días	
		24/12/2022	23/12/2022	22/12/2022	21/12/2022	20/12/2022	19/12/2022	18/12/2022	17/12/2022	16/12/2022	15/12/2022		
AHOME	1,729	0	0	0	0	0	0	0	0	0	0	0	0
CHOIX	49	0	0	0	0	0	0	0	0	0	0	0	0
EL FUERTE	288	0	0	0	0	0	0	0	0	0	0	0	0
GUASAVE	1,064	0	0	0	0	0	0	0	0	0	0	0	0
SINALOA	154	0	0	0	0	0	0	0	0	0	0	0	0
ANGOSTURA	171	0	0	0	0	0	0	0	0	0	0	0	0
MOCORITO	111	0	0	0	0	0	0	0	0	0	0	0	0
SALVADOR ALVARADO	288	0	0	0	0	0	0	0	0	0	0	0	0
BADIRAGUATO	41	0	0	0	0	0	0	0	0	0	0	0	0
CULIACAN	3,580	0	0	0	0	0	0	1	0	0	0	1	1
NAVOLATO	352	0	0	0	0	0	0	0	0	0	0	0	0
COSALA	15	0	0	0	0	0	0	0	0	0	0	0	0
ELOTA	68	0	0	0	0	0	0	0	0	0	0	0	0
SAN IGNACIO	31	0	0	0	0	0	0	0	0	0	0	0	0
CONCORDIA	48	0	0	0	0	0	0	0	0	0	0	0	0
MAZATLAN	159	0	0	0	0	0	0	0	0	0	0	0	0
ESCUINAPA	1,668	0	0	0	0	0	0	0	0	0	0	0	0
ROSARIO	114	0	0	0	0	0	0	0	0	0	0	0	0
<b>Total Estado</b>	<b>9,930</b>	<b>0</b>	<b>0</b>	<b>0</b>	<b>0</b>	<b>0</b>	<b>0</b>	<b>1</b>	<b>0</b>	<b>0</b>	<b>0</b>	<b>1</b>	<b>1</b>
De Otros Estados	<b>109</b>	<i>Fuente: Plataforma Nacional SINAVE/SISVER, Preliminar al Corte. Acumulados al 25/dic/2022, Por Municipio. Con Ventana de Tiempo de 3 dias.</i>											
<b>Total</b>	<b>10,039</b>												



**VENTANA DE TIEMPO:** Lapso de respuesta considerado referente a los procesos de laboratorio y posible demanda de muestras, certificación por defunción, así como de actualización en Plataforma.



# COVID-19 Sinaloa: Casos y Defunciones Positivas a SARS-CoV-2, por LESPS, Notificadas por Jurisdicción los últimos 10 días.



LISTA DE CASOS CONFIRMADOS POR LESP LOS ULTIMOS DIAS POR MUNICIPIO	CONFIRMADOS ACUMULADOS AL CORTE DE HOY 25/dic/2022	VENTANA DE RESPUESTA LESP CONFIRMADOS A SARS-COV-2			CASOS CONFIRMADOS A SARS-COV-2 LOS ULTIMOS 7 DIAS EVOLUCIONADOS EN PLATAFORMA SINAVE/SISVER							Total Confirmados por LESP en SISVER los Ultimos 10 Dias	
		24/12/2022	23/12/2022	22/12/2022	21/12/2022	20/12/2022	19/12/2022	18/12/2022	17/12/2022	16/12/2022	15/12/2022		
Jurisdicción I, Los Mochis	32,919	0	0	1	0	0	0	0	0	0	0	1	
Jurisdicción II, Guasave	16,601	0	0	0	0	0	0	0	0	0	1	1	
Jurisdicción III, Guamuchil	6,397	0	0	0	0	0	0	0	0	0	0	0	
Jurisdicción IV, Culiacán	88,768	0	0	4	3	2	4	1	0	2	1	17	
Jurisdicción V, Mazatlán	2,355	0	1	0	0	0	0	0	0	0	0	1	
Jurisdicción VI, Escuinapa	31,330	0	0	0	0	0	0	0	0	0	0	0	
<b>Total Estado</b>	<b>178,370</b>	<b>0</b>	<b>1</b>	<b>5</b>	<b>3</b>	<b>2</b>	<b>4</b>	<b>1</b>	<b>0</b>	<b>2</b>	<b>2</b>	<b>20</b>	



LISTA DE DEFUNCIONES ULTIMOS DIAS POR JURISDICIONES	DEFUNCIONES ACUMULADAS AL CORTE DE HOY 25/dic/2022	VENTANA DE RESPUESTA LESP CONFIRMADOS A SARS-COV-2			DEFUNCIONES CONFIRMADAS A SARS-COV-2 LOS ULTIMOS 7 DIAS EVOLUCIONADOS EN PLATAFORMA SINAVE/SISVER							Total Evoluciones a Defuncion en los Ultimos 10 Dias	
		24/12/2022	23/12/2022	22/12/2022	21/12/2022	20/12/2022	19/12/2022	18/12/2022	17/12/2022	16/12/2022	15/12/2022		
Jurisdicción I, Los Mochis	2,066	0	0	0	0	0	0	0	0	0	0	0	
Jurisdicción II, Guasave	1,218	0	0	0	0	0	0	0	0	0	0	0	
Jurisdicción III, Guamuchil	570	0	0	0	0	0	0	0	0	0	0	0	
Jurisdicción IV, Culiacán	3,973	0	0	0	0	0	0	1	0	0	0	1	
Jurisdicción V, Mazatlán	114	0	0	0	0	0	0	0	0	0	0	0	
Jurisdicción VI, Escuinapa	1,989	0	0	0	0	0	0	0	0	0	0	0	
<b>Total Estado</b>	<b>9,930</b>	<b>0</b>	<b>0</b>	<b>0</b>	<b>0</b>	<b>0</b>	<b>0</b>	<b>1</b>	<b>0</b>	<b>0</b>	<b>0</b>	<b>1</b>	

**VENTANA DE TIEMPO:** Lapso de respuesta considerado referente a los procesos de laboratorio y posible demanda de muestras, certificación por defunción, así como de actualización en Plataforma.

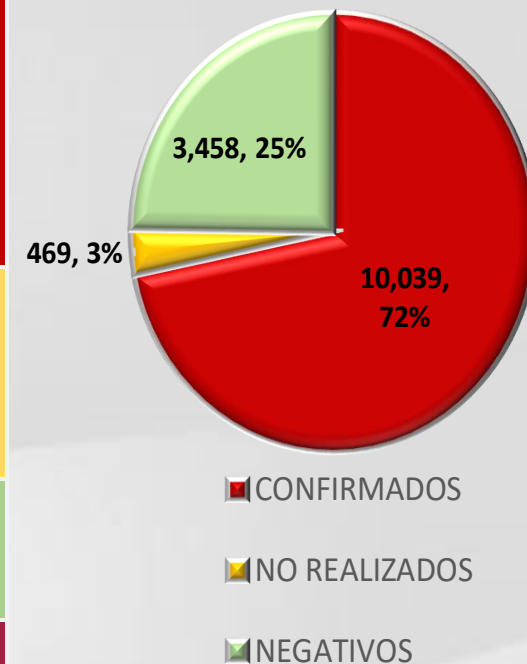
# COVID-19 Sinaloa: Defunciones Confirmadas por Laboratorio, Asociación o Dictaminación a SARS-CoV-2 Notificadas al Estado.



**COVID 19, SINALOA:** DEFUNCIONES  
POR ASOCIACION Y DICTAMINACION  
CLINICA EPIDEMIOLOGICA

CLASIFICACION FINAL DE DEFUNCIONES AL 25/dic/2022	TOMA DE MUESTRA		TOTAL	TOTAL DEFUNCIONES
	SI	NO		
CONFIRMADO POR LABORATORIO	7,714	0	7,714	<b>10,039</b>
CONFIRMADO POR ANTIGENO	146	1,514	1,660	
CONFIRMADO POR ASOCIACION	22	99	121	
CONFIRMADO POR DICTAMINACION	43	501	544	
INVALIDO	4	0	4	<b>469</b>
NO REALIZADO	83	0	83	
SOSPECHOSO	44	338	382	
NEGATIVO	2,771	0	2,771	<b>3,458</b>
NEGATIVO ANTIGENO	17	670	687	
<b>TOTAL</b>	<b>10,844</b>	<b>3,122</b>	<b>13,966</b>	<b>13,966</b>

CLASIFICACION FINAL DE PRUEBAS SARS COV2 DE DEFUNCIONES



# COVID-19 Sinaloa: Casos confirmados en personal de la salud por Institución



SARS-CoV-2 POR INSTITUCION Y PERSONAL	MEDICOS	ENFERMERAS	OTROS TRABAJADORES	LABORATORISTAS	DENTISTAS	TOTAL
SSA	1,325	1,534	1,404	99	138	4,500
IMSS	1,705	2,932	2,541	159	64	7,401
IMSS-OPORTUNIDADES	112	124	75	2	5	318
SEDENA	7	5	9	2	0	23
ISSSTE	471	708	328	39	17	1,563
SEMAR	19	28	9	2	2	60
MUNICIPAL	14	11	13	0	0	38
ESTATAL	103	57	32	4	0	196
PRIVADA	193	178	697	14	15	1,097
PEMEX	0	0	0	0	0	0
CRUZ ROJA	0	0	0	0	0	0
UNIVERSITARIO	1	0	0	0	0	1
<b>TOTAL</b>	<b>3,950</b>	<b>5,577</b>	<b>5,108</b>	<b>321</b>	<b>241</b>	<b>15,197</b>
	26.0%	36.7%	33.6%	2.1%	1.6%	100.0%

CONFIRMADOS DEL AREA DE LA SALUD	CASOS	DEFUNCIONES
MEDICOS	3,950	68
ENFERMERAS	5,577	20
OTROS TRABAJADORES DE LA SALUD	5,108	24
LABORATORISTAS	321	3
DENTISTAS	241	4
<b>TOTAL</b>	<b>15,197</b>	<b>119</b>



# CUADROS ACUMULADOS CONFIRMADOS A SARS-COV 2 POR INSTITUCION EN EL ESTADO DE SINALOA



CONFIRMADOS A SARS-COV2	CASOS	DEFUNCIONES
SSA	32,960	1,862
IMSS	99,024	5,850
IMSS-OPORTUNIDADES	2,513	95
SEDENA	734	83
ISSSTE	7,404	1,523
SEMAR	591	36
MUNICIPAL	237	16
ESTATAL	1,094	296
PRIVADA	36,025	277
PEMEX	7	1
CRUZ ROJA	0	0
UNIVERSITARIO	1	0
<b>TOTAL</b>	<b>180,590</b>	<b>10,039</b>

EMBARAZADAS POSITIVAS A SARS-COV2	CASOS	DEFUNCIONES
SSA	438	12
IMSS	1,147	6
IMSS-OPORTUNIDADES	71	0
SEDENA	14	0
ISSSTE	51	0
SEMAR	9	0
MUNICIPAL	2	0
ESTATAL	15	0
PRIVADA	410	1
PEMEX	0	0
CRUZ ROJA	0	0
UNIVERSITARIO	0	0
<b>TOTAL</b>	<b>2,157</b>	<b>19</b>

HOSPITALIZADOS CONFIRMADOS A SARS-COV2	CASOS HOSPITALIZADOS	DEFUNCIONES HOSPITALIZADOS
SSA	4,926	1,858
IMSS	10,339	5,804
IMSS-OPORTUNIDADES	255	93
SEDENA	326	81
ISSSTE	3,013	1,519
SEMAR	250	36
MUNICIPAL	64	16
ESTATAL	561	296
PRIVADA	1,074	277
PEMEX	1	1
CRUZ ROJA	0	0
UNIVERSITARIO	0	0
<b>TOTAL</b>	<b>20,809</b>	<b>9,981</b>

MENORES DE 18 AÑOS CONFIRMADOS A SARS-COV2	CASOS	DEFUNCIONES
SSA	3,044	8
IMSS	5,104	24
IMSS-OPORTUNIDADES	253	1
SEDENA	50	0
ISSSTE	203	2
SEMAR	26	0
MUNICIPAL	5	0
ESTATAL	45	0
PRIVADA	3,480	0
PEMEX	0	0
CRUZ ROJA	0	0
UNIVERSITARIO	0	0
<b>TOTAL</b>	<b>12,210</b>	<b>35</b>



# SERVICIOS DE SALUD DE SINALOA

SUBDIRECCIÓN DE VIGILANCIA EPIDEMIOLÓGICA



## COVID-19 SINALOA COMUNICADO TECNICO DIARIO



**Dr. Rosalino Flores Rocha**

Subdirector De Vigilancia Epidemiológica

**Dr. Rafael Martínez Rocha**

Jefe de Depto. De Vigilancia Epidemiológica

**Dr. Carlos Alberto Carlón Núñez**

Coordinador Estatal SISVER



**SALUD**

SECRETARÍA DE SALUD

**DGE**

DIRECCIÓN GENERAL  
DE EPIDEMIOLOGÍA

PLATAFORMA SINAVE/SISVER

Notificación de Eventos Emergentes con Impacto Epidemiológico al  
667 758-70-00, ext. 40413.

E-mail: [epidesin@yahoo.com.mx](mailto:epidesin@yahoo.com.mx)

Blvd. Alfonso Zaragoza Maytorena n° 2204, edificio "A", tercer piso,  
Fraccionamiento Bonanzas, C.P. 80020, Culiacán, Sinaloa.



Bitácora diaria de CTD Covid-19 en  
[http://saludsinaloa.gob.mx/index.php/coronavirus\\_/](http://saludsinaloa.gob.mx/index.php/coronavirus_/)  
Apartado "Panorama Epidemiológico de COVID-19"