



SERVICIOS DE SALUD DE SINALOA

SUBDIRECCIÓN DE VIGILANCIA EPIDEMIOLÓGICA

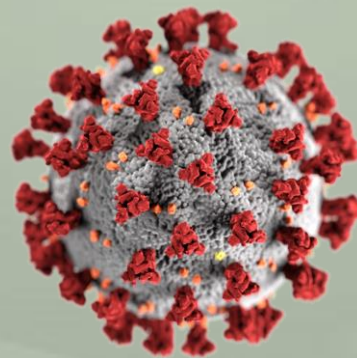


JUEVES, 25 DE AGOSTO DEL 2022

27/FEB/2020 AL 25/AGO/2022, 910 DÍAS TRANSCURRIDOS DE COVID-19 EN SINALOA

# COVID-19 SINALOA

COMUNICADO TECNICO DIARIO



**Nota:** Este comunicado contiene información preliminar y sus datos pueden variar sin previo aviso, datos presentados disponibles a la fecha y corte especificados.



Dr. Rafael Martínez Rocha  
Jefe de Depto. De Vigilancia  
Epidemiológica  
Servicios de Salud de Sinaloa



**SALUD**

SECRETARÍA DE SALUD



DIRECCIÓN GENERAL  
DE EPIDEMIOLOGÍA

PLATAFORMA SINAVE/SISVER



# SITUACION GENERAL EN EL ESTADO DE SINALOA POR SARS-COV 2



## SERVICIOS DE SALUD DE SINALOA

### SINALOA , PLATAFORMA DE VIGILANCIA EPIDEMIOLOGICA COVID-19

MUNICIPIOS	NOTIFICADOS ACUMULADO AL 25/ago/2022			RESULTADO FINAL						
	AMBOS GENEROS	FEMENINOS	MASCULINOS	RESULTADO NEGATIVO	RESULTADO INFLUENZA	OTROS DX	POSITIVO SARS-CoV-2	SOSPECHOSOS	DEFUNCION (+) Sars-CoV-2	CASOS ACTIVOS *
AHOME	62,644	35,584	27,060	31,896	91	426	28,635	677	1,721	184
CHOIX	950	503	447	448	9	16	466	4	49	1
EL FUERTE	5,990	3,387	2,603	2,628	140	54	3,214	23	286	16
GUASAVE	39,260	22,698	16,562	19,720	142	647	15,234	200	1,066	89
SINALOA	3,143	1,762	1,381	1,774	11	57	1,173	9	153	3
ANGOSTURA	2,822	1,568	1,254	1,226	7	18	1,513	10	171	5
MOCORITO	1,722	934	788	901	12	27	716	11	110	3
SALVADOR ALVARADO	8,277	4,815	3,462	4,026	19	38	4,067	21	288	33
BADIRAGUATO	2,390	1,342	1,048	1,375	355	40	897	7	40	2
CULIACAN	191,645	111,478	80,167	100,713	249	1,839	79,166	4,141	3,561	905
NAVOLATO	10,607	6,067	4,540	5,155	21	98	4,938	102	352	27
COSALA	1,300	658	642	566	9	14	506	10	15	0
ELOTA	3,711	2,030	1,681	2,088	8	33	1,462	5	68	2
SAN IGNACIO	788	437	351	389	0	11	371	2	31	1
CONCORDIA	615	323	292	276	58	7	300	7	48	3
MAZATLAN	63,212	35,515	27,697	33,322	92	512	26,099	1,270	1,658	119
ESCUINAPA	4,516	2,570	1,946	1,990	32	97	2,214	14	159	3
ROSARIO	3,606	1,913	1,693	1,468	6	37	1,966	7	114	2
<b>TOTAL</b>	<b>407,198</b>	<b>233,584</b>	<b>173,614</b>	<b>209,961</b>	<b>1,261</b>	<b>3,971</b>	<b>172,937</b>	<b>6,520</b>	<b>9,890</b>	<b>1,398</b>
OTRO ESTADO	6,365	3,791	3,718	5,015	14	4	2,124	224	109	20

NOTIFICADOS

407,198

NEGATIVOS

209,961

POSITIVOS

172,937

SOSPECHOSOS

6,520

DEFUNCIONES

9,890

HOSPITALIZADOS

20,675

### TASAS E INDICES ACUMULADOS

TASA DE INCIDENCIA  
ESTATAL X 100,000 HABS

5,394

INDICE DE LETALIDAD

5.72%

% POSITIVIDAD

42.5 %

INDICE DE  
HOSPITALIZACION

11.8%



CASOS ACTIVOS\*: Caso Confirmado Positivo con fecha de inicio de sintomas en los ultimos 14 dias.



# CASOS ACTIVOS POR MUNICIPIO EN EL ESTADO DE SINALOA POR SARS-COV 2



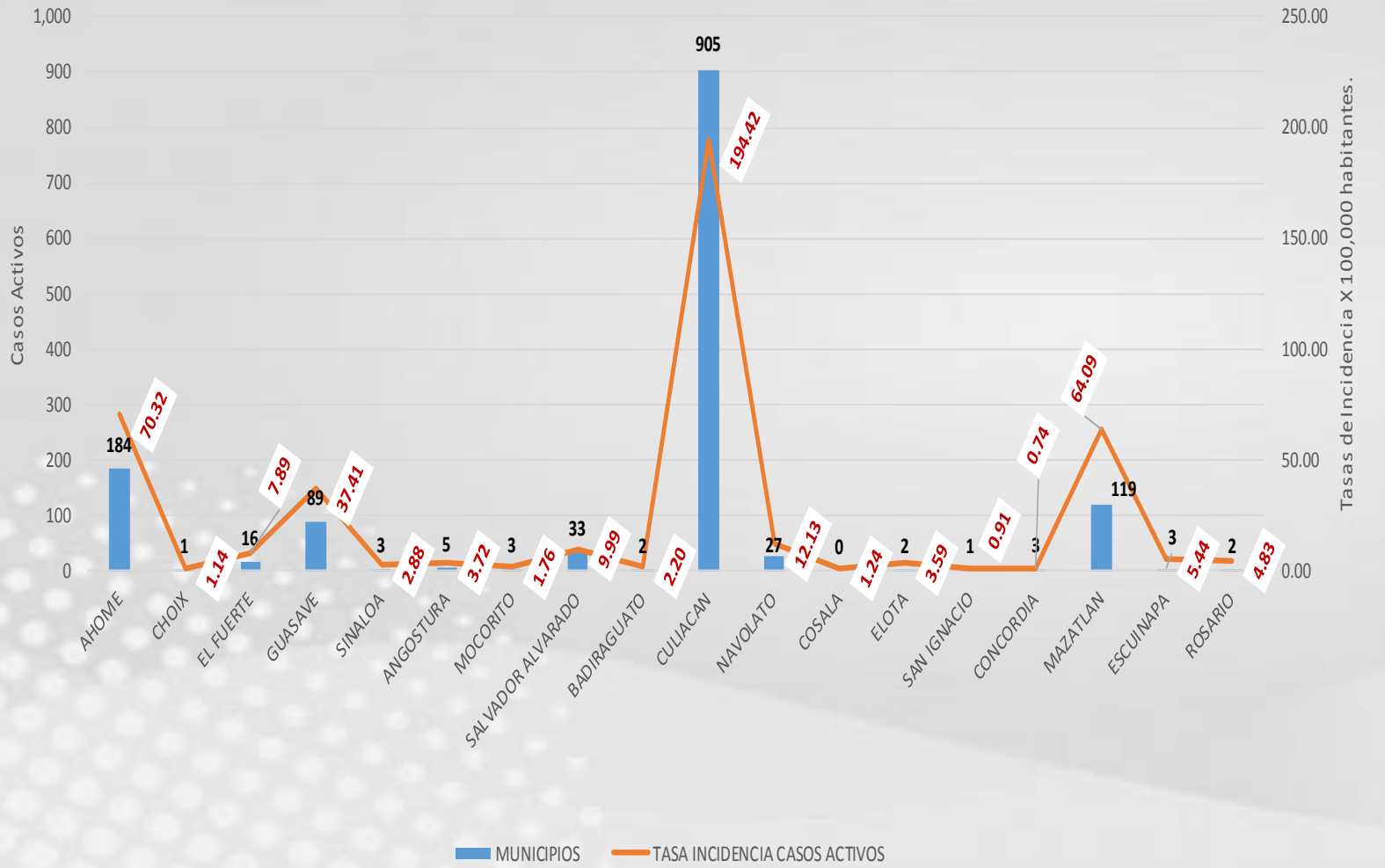
ACTIVOS ESTIMADOS

1,398

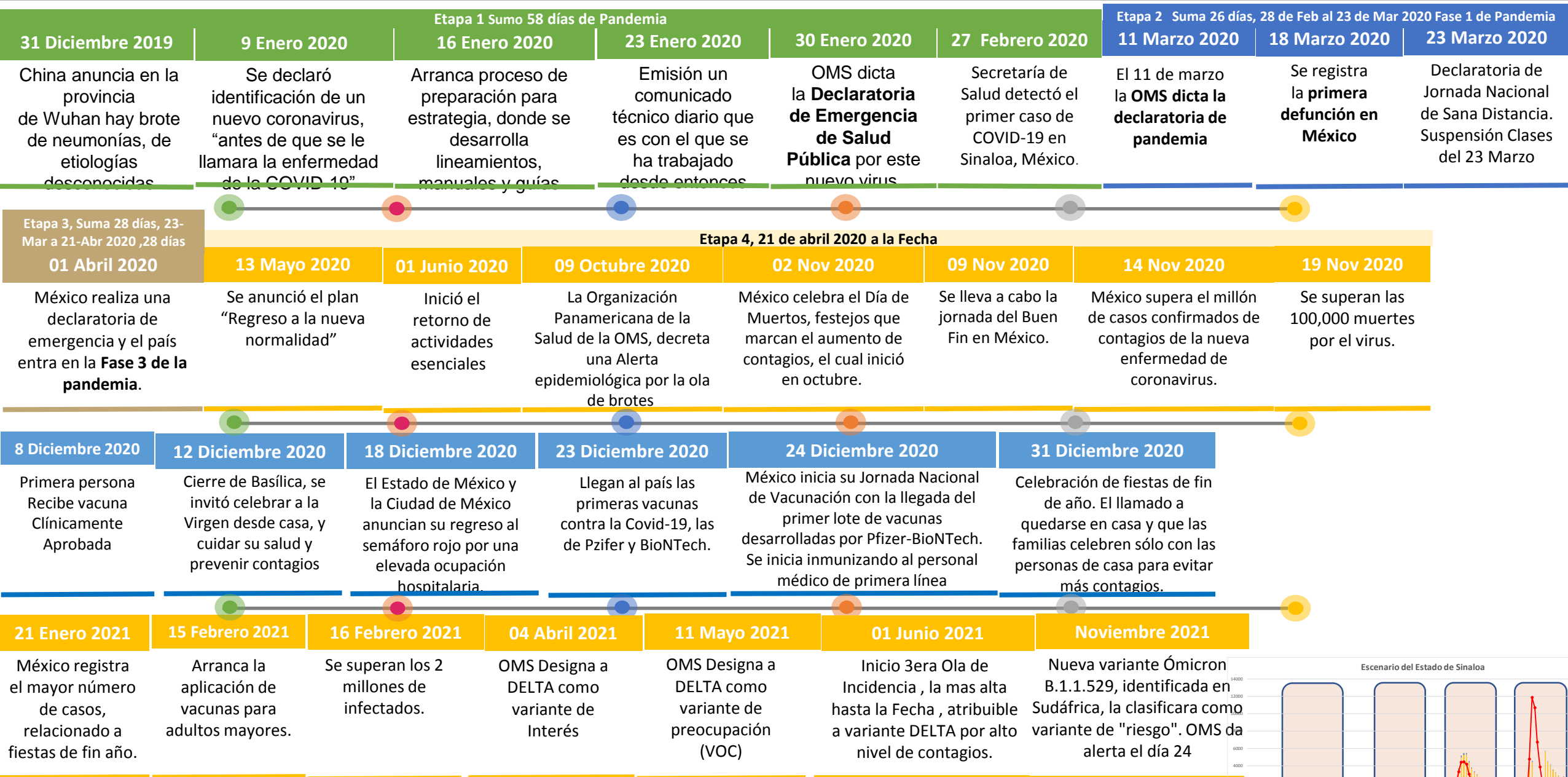
HOSPITALIZADOS 19

AMBULATORIOS 1379

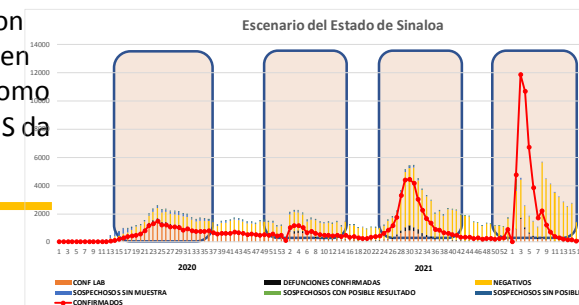
CASO ACTIVO: Caso Confirmado Positivo con Fecha de Inicio de Síntomas en los Últimos 14 Días.



# CRONOLOGIA COVID-19, FASES, ETAPAS Y FECHAS



La primera ola empezó cuando inició la epidemia, en febrero de 2020 hasta Septiembre  
 La segunda ola epidémica fue en octubre de 2020 y llegó un punto máximo en abril de 2021  
 La Tercer ola epidémica Inicio en Junio de 2021 a Noviembre

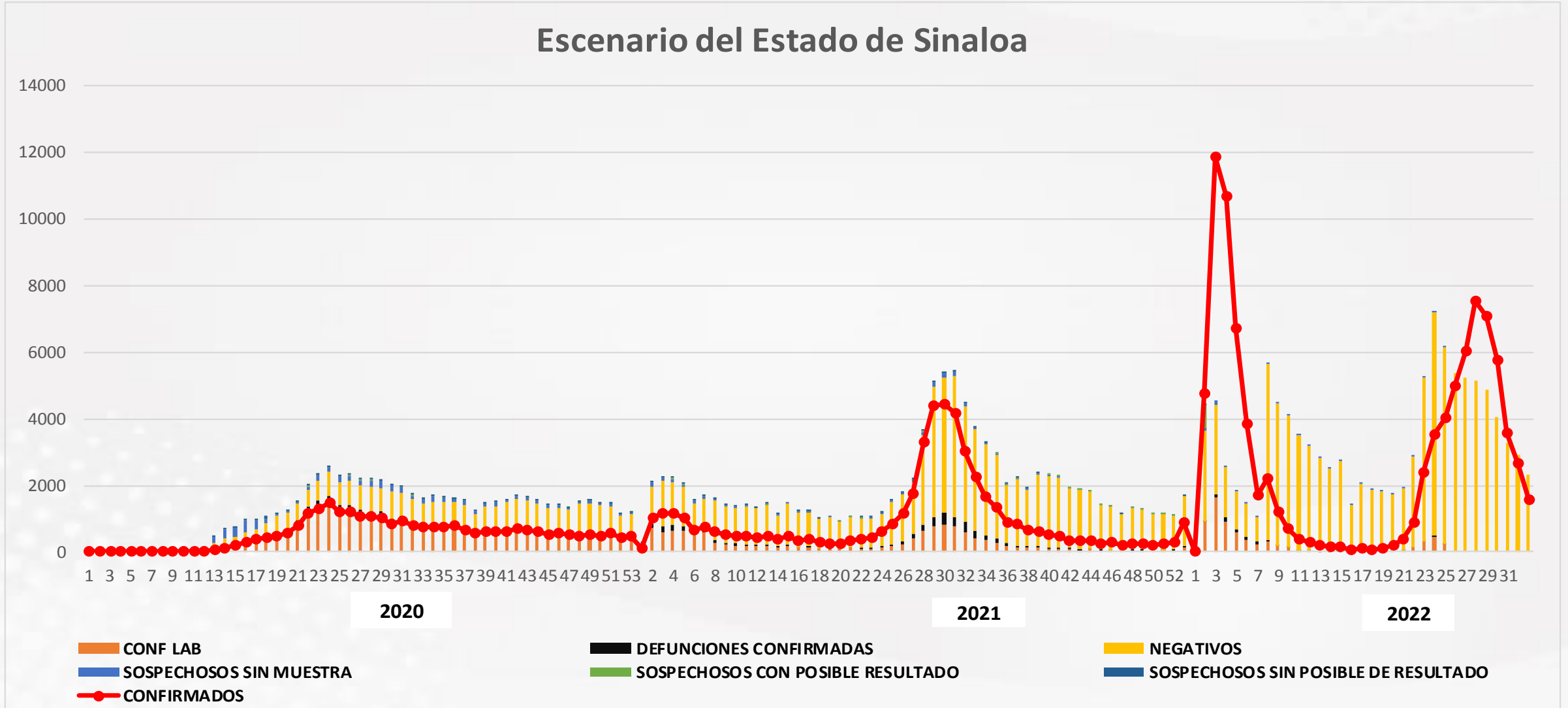




NOTIFICADOS

407,198

## Escenario del Estado de Sinaloa





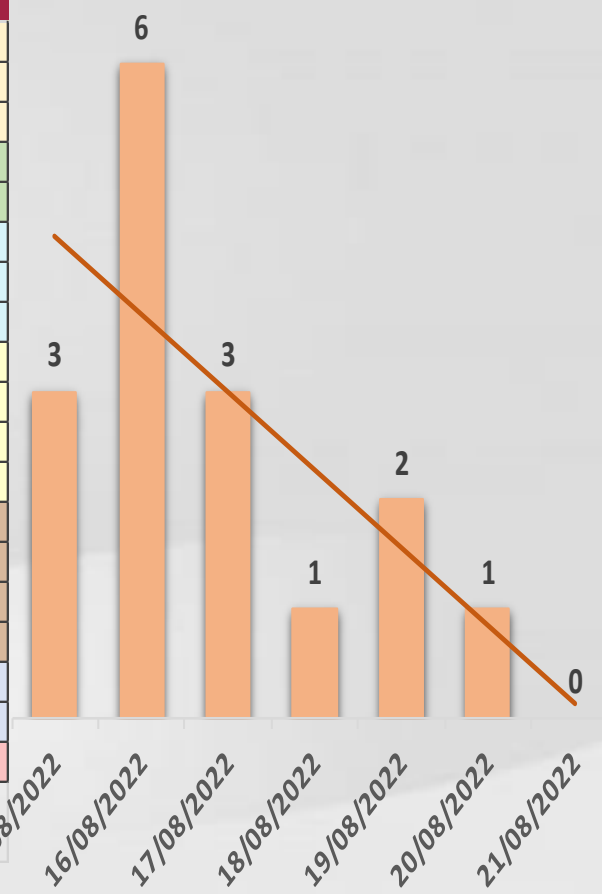




# CONFIRMADOS SARS-COV 2 POR LESP EN SINALOA LOS ULTIMOS 10 DIAS



LISTA DE CASOS CONFIRMADOS POR LESP LOS ULTIMOS DIAS POR MUNICIPIO	CONFIRMADOS ACUMULADOS AL CORTE DE HOY 25/ago/2022	VENTANA DE RESPUESTA LESP CONFIRMADOS A SARS-COV-2			CASOS CONFIRMADOS A SARS-COV-2 LOS ULTIMOS 7 DIAS EVOLUCIONADOS EN PLATAFORMA SINAVE/SISVER							Total Casos Confirmados Últimos 10 Días
		24/08/2022	23/08/2022	22/08/2022	21/08/2022	20/08/2022	19/08/2022	18/08/2022	17/08/2022	16/08/2022	15/08/2022	
AHOME	28,635	0	1	1	0	1	0	0	0	0	0	3
CHOIX	466	0	0	0	0	0	0	0	0	0	0	0
EL FUERTE	3,214	0	0	0	0	0	0	0	0	0	0	0
GUASAVE	15,234	0	0	1	0	0	1	0	0	0	0	2
SINALOA	1,173	0	0	0	0	0	0	0	0	1	0	1
ANGOSTURA	1,513	0	0	0	0	0	0	0	0	0	0	0
MOCORITO	716	0	0	0	0	0	0	0	0	0	0	0
SALVADOR ALVARA	4,067	0	0	0	0	0	0	0	0	0	0	0
BADIRAGUATO	897	0	0	0	0	0	0	0	0	0	0	0
CULIACAN	79,166	0	2	2	0	0	1	0	2	4	2	13
NAVOLATO	4,938	0	0	0	0	0	0	0	0	0	0	0
COSALA	506	0	0	0	0	0	0	0	0	0	0	0
ELOTA	1,462	0	0	0	0	0	0	0	0	0	0	0
SAN IGNACIO	371	0	0	0	0	0	0	0	0	0	0	0
CONCORDIA	300	0	0	0	0	0	0	0	0	0	0	0
MAZATLAN	2,214	0	0	0	0	0	0	0	1	1	1	3
ESCUINAPA	26,099	0	0	0	0	0	0	1	0	0	0	1
ROSARIO	1,966	0	0	0	0	0	0	0	0	0	0	0
<b>Total Estado</b>	<b>172,937</b>	<b>0</b>	<b>3</b>	<b>4</b>	<b>0</b>	<b>1</b>	<b>2</b>	<b>1</b>	<b>3</b>	<b>6</b>	<b>3</b>	<b>23</b>
De Otros Estados	<b>2,124</b>	Fuente: Plataforma Nacional SINAVE/SISVER, Preliminar al Corte. Acumulados al 25/ago/2022, Por Municipio. Con Ventana de Tiempo de 3 días.										
<b>Total</b>	<b>175,061</b>	laboratorio y posible demanda de muestras así como de actualización en Plataforma.										



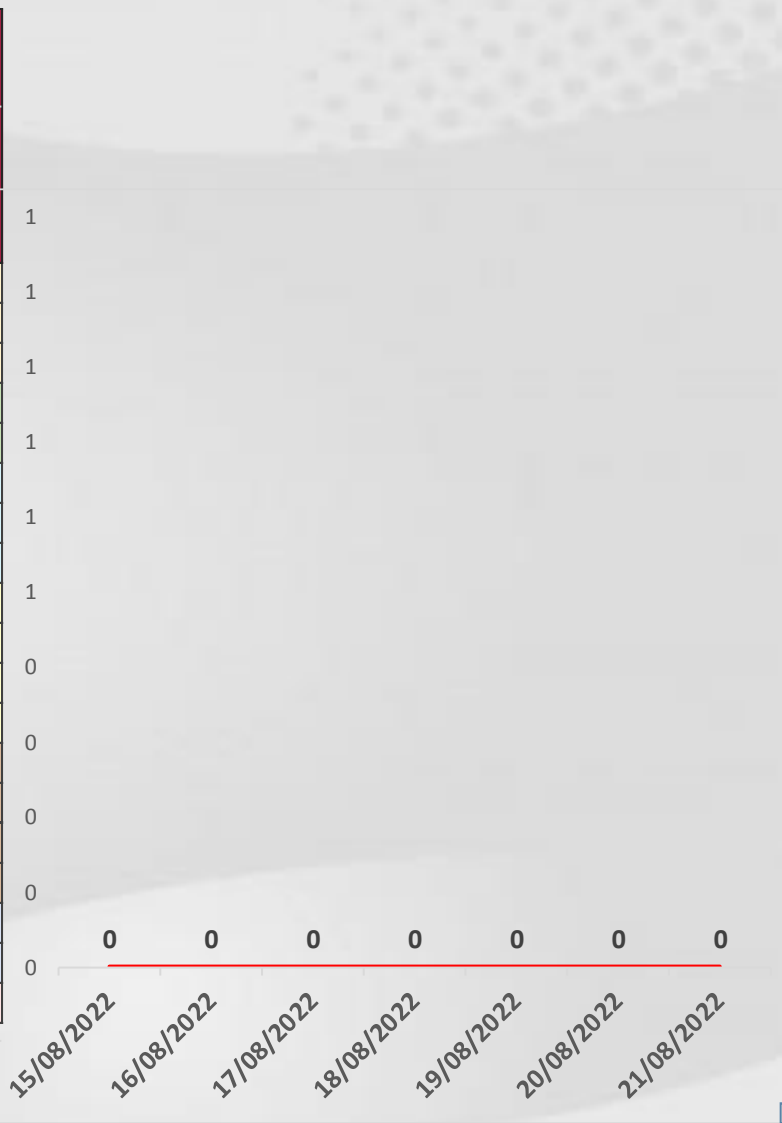


# COVID-19 Sinaloa: Defunciones Confirmadas por Laboratorio a SARS-CoV-2



## Notificadas por Municipio últimos 10 días.

LISTA DE CASOS DE DEFUNCIONES CONFIRMADAS POR LESP LOS ULTIMOS DIAS POR MUNICIPIO	CONFIRMADOS ACUMULADOS AL CORTE DE HOY 25/ago/2022	VENTANA DE RESPUESTA LESP CONFIRMADOS A SARS-COV-2			CASOS CONFIRMADOS A SARS-COV-2 LOS ULTIMOS 7 DIAS EVOLUCIONADOS EN PLATAFORMA SINAVE/SISVER							Total Defunciones Confirmadas a SARS-Cov2 los Últimos 10 Días
		24/08/2022	23/08/2022	22/08/2022	21/08/2022	20/08/2022	19/08/2022	18/08/2022	17/08/2022	16/08/2022	15/08/2022	
AHOME	1,721	0	0	0	0	0	0	0	0	0	0	0
CHOIX	49	0	0	0	0	0	0	0	0	0	0	0
EL FUERTE	286	0	0	0	0	0	0	0	0	0	0	0
GUASAVE	1,066	0	0	0	0	0	0	0	0	0	0	0
SINALOA	153	0	0	0	0	0	0	0	0	0	0	0
ANGOSTURA	171	0	0	0	0	0	0	0	0	0	0	0
MOCORITO	110	0	0	0	0	0	0	0	0	0	0	0
SALVADOR ALVARADO	288	0	0	0	0	0	0	0	0	0	0	0
BADIRAGUATO	40	0	0	0	0	0	0	0	0	0	0	0
CULIACAN	3,561	0	0	0	0	0	0	0	0	0	0	0
NAVOLATO	352	0	0	0	0	0	0	0	0	0	0	0
COSALA	15	0	0	0	0	0	0	0	0	0	0	0
ELOTA	68	0	0	0	0	0	0	0	0	0	0	0
SAN IGNACIO	31	0	0	0	0	0	0	0	0	0	0	0
CONCORDIA	48	0	0	0	0	0	0	0	0	0	0	0
MAZATLAN	159	0	0	0	0	0	0	0	0	0	0	0
ESCUINAPA	1,658	0	0	0	0	0	0	0	0	0	0	0
ROSARIO	114	0	0	0	0	0	0	0	0	0	0	0
<b>Total Estado</b>	<b>9,890</b>	<b>0</b>	<b>0</b>	<b>0</b>	<b>0</b>	<b>0</b>	<b>0</b>	<b>0</b>	<b>0</b>	<b>0</b>	<b>0</b>	<b>0</b>
De Otros Estados	<b>109</b>	Fuente: Plataforma Nacional SINAVE/SISVER, Preliminar al Corte. Acumulados al 25/ago/2022, Por Municipio. Con Ventana de Tiempo de 3 dias.										
Total	<b>9,999</b>											



VENTANA DE TIEMPO: Lapso de respuesta considerado referente a los procesos de laboratorio y posible demanda de muestras, certificación por defunción, así como de actualización en Plataforma.



# COVID-19 Sinaloa: Casos y Defunciones Positivas a SARS-CoV-2, por LESPS, Notificadas



por Jurisdicción los últimos 10 días.

LISTA DE CASOS CONFIRMADOS POR LESP LOS ULTIMOS DIAS POR MUNICIPIO	CONFIRMADOS ACUMULADOS AL CORTE DE HOY 25/ago/2022	VENTANA DE RESPUESTA LESP CONFIRMADOS A SARS-COV-2			CASOS CONFIRMADOS A SARS-COV-2 LOS ULTIMOS 7 DIAS EVOLUCIONADOS EN PLATAFORMA SINAVE/SISVER							Total Confirmados por LESP en SISVER los Ultimos 10 Días	
		24/08/2022	23/08/2022	22/08/2022	21/08/2022	20/08/2022	19/08/2022	18/08/2022	17/08/2022	16/08/2022	15/08/2022		
Jurisdicción I, Los Mochis	32,315	0	1	1	0	1	0	0	0	0	0	3	
Jurisdicción II, Guasave	16,407	0	0	1	0	0	1	0	0	1	0	3	
Jurisdicción III, Guamuchil	6,296	0	0	0	0	0	0	0	0	0	0	0	
Jurisdicción IV, Culiacán	85,001	0	2	2	0	0	1	0	2	4	2	13	
Jurisdicción V, Mazatlán	2,339	0	0	0	0	0	0	0	1	1	1	3	
Jurisdicción VI, Escuinapa	30,579	0	0	0	0	0	0	1	0	0	0	1	
<b>Total Estado</b>	<b>172,937</b>	<b>0</b>	<b>3</b>	<b>4</b>	<b>0</b>	<b>1</b>	<b>2</b>	<b>1</b>	<b>3</b>	<b>6</b>	<b>3</b>	<b>23</b>	



LISTA DE DEFUNCIONES ULTIMOS DIAS POR JURISDICCIONES	DEFUNCIONES ACUMULADAS AL CORTE DE HOY 25/ago/2022	VENTANA DE RESPUESTA LESP CONFIRMADOS A SARS-COV-2			DEFUNCIONES CONFIRMADAS A SARS-COV-2 LOS ULTIMOS 7 DIAS EVOLUCIONADOS EN PLATAFORMA SINAVE/SISVER							Total Evoluciones a Defuncion en los Ultimos 10 Días	
		24/08/2022	23/08/2022	22/08/2022	21/08/2022	20/08/2022	19/08/2022	18/08/2022	17/08/2022	16/08/2022	15/08/2022		
Jurisdicción I, Los Mochis	2,056	0	0	0	0	0	0	0	0	0	0	0	
Jurisdicción II, Guasave	1,219	0	0	0	0	0	0	0	0	0	0	0	
Jurisdicción III, Guamuchil	569	0	0	0	0	0	0	0	0	0	0	0	
Jurisdicción IV, Culiacán	3,953	0	0	0	0	0	0	0	0	0	0	0	
Jurisdicción V, Mazatlán	114	0	0	0	0	0	0	0	0	0	0	0	
Jurisdicción VI, Escuinapa	1,979	0	0	0	0	0	0	0	0	0	0	0	
<b>Total Estado</b>	<b>9,890</b>	<b>0</b>	<b>0</b>	<b>0</b>	<b>0</b>	<b>0</b>	<b>0</b>	<b>0</b>	<b>0</b>	<b>0</b>	<b>0</b>	<b>0</b>	

VENTANA DE TIEMPO: Lapso de respuesta considerado referente a los procesos de laboratorio y posible demanda de muestras, certificación por defunción, así como de actualización en Plataforma.

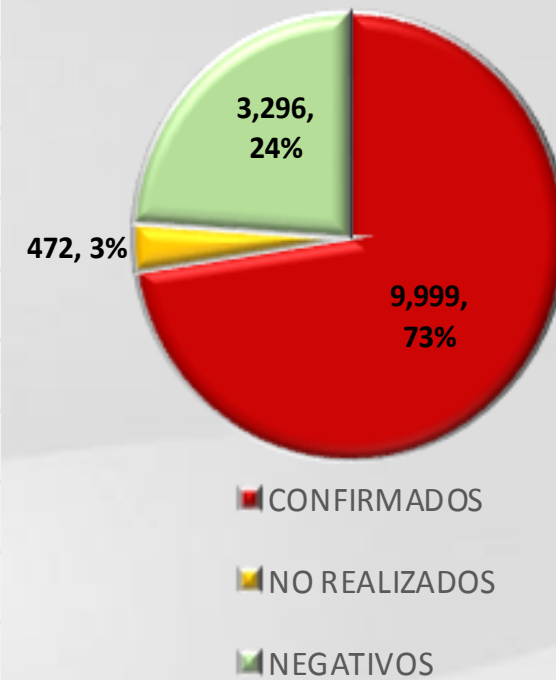
# COVID-19 Sinaloa: Defunciones Confirmadas por Laboratorio, Asociación y Dictaminación a SARS-CoV-2 Notificadas al Estado.



COVID 19, SINALOA: DEFUNCIONES POR ASOCIACION Y DICTAMINACION CLINICA EPIDEMIOLOGICA

CLASIFICACION FINAL DE DEFUNCIONES AL 25/ago/2022	TOMA DE MUESTRA		TOTAL	TOTAL DEFUNCIONES
	SI	NO		
CONFIRMADO POR LABORATORIO	7,687	0	7,687	<b>9,999</b>
CONFIRMADO POR ANTIGENO	142	1,506	1,648	
CONFIRMADO POR ASOCIACION	22	99	121	
CONFIRMADO POR DICTAMINACION	43	500	543	
INVALIDO	4	0	4	<b>472</b>
NO REALIZADO	82	0	82	
SOSPECHOSO	50	336	386	
NEGATIVO	2,712	0	2,712	<b>3,296</b>
NEGATIVO ANTIGENO	16	568	584	
<b>TOTAL</b>	<b>10,758</b>	<b>3,009</b>	<b>13,767</b>	<b>13,767</b>

CLASIFICACION FINAL DE PRUEBAS SARS COV2 DE DEFUNCIONES



# COVID-19 Sinaloa: Casos confirmados en personal de la salud por Institución



SARS-CoV-2 POR INSTITUCION Y	MEDICOS	ENFERMERAS	OTROS TRABAJADORES	LABORATORISTAS	DENTISTAS	TOTAL
SSA	1,299	1,519	1,374	98	138	4,428
IMSS	1,670	2,904	2,517	154	63	7,308
IMSS-OPORTUNIDADES	111	122	75	2	5	315
SEDENA	7	5	9	2	0	23
ISSSTE	455	692	320	37	17	1,521
SEMAR	19	28	9	2	2	60
MUNICIPAL	14	11	13	0	0	38
ESTATAL	103	53	31	4	0	191
PRIVADA	168	160	585	11	14	938
PEMEX	0	0	0	0	0	0
CRUZ ROJA	0	0	0	0	0	0
UNIVERSITARIO	1	0	0	0	0	1
<b>TOTAL</b>	<b>3,847</b>	<b>5,494</b>	<b>4,933</b>	<b>310</b>	<b>239</b>	<b>14,823</b>
	<b>26.0%</b>	<b>37.1%</b>	<b>33.3%</b>	<b>2.1%</b>	<b>1.6%</b>	<b>100.0%</b>

CONFIRMADOS DEL AREA DE LA SALUD	CASOS	DEFUNCIONES
MEDICOS	3,847	68
ENFERMERAS	5,494	20
OTROS TRABAJADORES DE LA SALUD	4,933	24
LABORATORISTAS	310	3
DENTISTAS	239	4
<b>TOTAL</b>	<b>14,823</b>	<b>119</b>



CUADROS ACUMULADOS CONFIRMADOS A SARS-COV 2 POR INSTITUCION EN EL ESTADO DE SINALOA



CONFIRMADOS A SARS-COV2	CASOS	DEFUNCIONES
SSA	32,378	1,853
IMSS	97,948	5,834
IMSS-OPORTUNIDADES	2,493	94
SEDENA	730	83
ISSSTE	7,182	1,516
SEMAR	591	36
MUNICIPAL	237	16
ESTATAL	1,067	291
PRIVADA	32,398	275
PEMEX	7	1
CRUZ ROJA	0	0
UNIVERSITARIO	1	0
<b>TOTAL</b>	<b>175,032</b>	<b>9,999</b>

EMBARAZADAS POSITIVAS A SARS-COV2	CASOS	DEFUNCIONES
SSA	429	12
IMSS	1,100	6
IMSS-OPORTUNIDADES	72	0
SEDENA	14	0
ISSSTE	47	0
SEMAR	9	0
MUNICIPAL	2	0
ESTATAL	11	0
PRIVADA	357	1
PEMEX	0	0
CRUZ ROJA	0	0
UNIVERSITARIO	0	0
<b>TOTAL</b>	<b>2,041</b>	<b>19</b>

HOSPITALIZADOS CONFIRMADOS A SARS-COV2	CASOS HOSPITALIZADOS	DEFUNCIONES HOSPITALIZADOS
SSA	4,888	1,849
IMSS	10,288	5,788
IMSS-OPORTUNIDADES	254	92
SEDENA	325	81
ISSSTE	2,998	1,512
SEMAR	249	36
MUNICIPAL	64	16
ESTATAL	547	291
PRIVADA	1,061	275
PEMEX	1	1
CRUZ ROJA	0	0
UNIVERSITARIO	0	0
<b>TOTAL</b>	<b>20,675</b>	<b>9,941</b>

MENORES DE 18 AÑOS CONFIRMADOS A SARS-COV2	CASOS	DEFUNCIONES
SSA	2,995	8
IMSS	5,036	24
IMSS-OPORTUNIDADES	253	1
SEDENA	50	0
ISSSTE	186	2
SEMAR	26	0
MUNICIPAL	5	0
ESTATAL	45	0
PRIVADA	3,196	0
PEMEX	0	0
CRUZ ROJA	0	0
UNIVERSITARIO	0	0
<b>TOTAL</b>	<b>11,792</b>	<b>35</b>



# COVID-19 SINALOA

COMUNICADO TECNICO DIARIO



Dr. Rosalino Flores Rocha  
Subdirector De Vigilancia Epidemiológica

Dr. Rafael Martínez Rocha  
Jefe de Depto. De Vigilancia Epidemiológica

Dr. Carlos Alberto Carlón Núñez  
Coordinador Estatal SISVER



# SALUD

SECRETARÍA DE SALUD

# DGE

DIRECCIÓN GENERAL  
DE EPIDEMIOLOGÍA

PLATAFORMA SINAVE/SISVER

Notificación de Eventos Emergentes con Impacto Epidemiológico al  
667 758-70-00, ext. 40413.

E-mail: [epidesin@yahoo.com.mx](mailto:epidesin@yahoo.com.mx)

Bldv. Alfonso Zaragoza Maytorena n° 2204, edificio "A", tercer piso,  
Fraccionamiento Bonanzas, C.P. 80020, Culiacán, Sinaloa.



Bitácora diaria de CTD Covid-19 en  
[http://saludsinaloa.gob.mx/index.php/coronavirus\\_/](http://saludsinaloa.gob.mx/index.php/coronavirus_/)  
Apartado "Panorama Epidemiológico de COVID-19"