



# SERVICIOS DE SALUD DE SINALOA

SUBDIRECCIÓN DE VIGILANCIA EPIDEMIOLÓGICA

## COVID-19 SINALOA

Comunicado Técnico Diario

NUEVA  
NORMALIDAD

miércoles, 25 de agosto de 2021

**SALUD**

SECRETARÍA DE SALUD



**Dr. José Pablo Güémez Alvarez**

Jefe de Depto. De Vigilancia Epidemiologica

Servicios de Salud de Sinaloa

Nota: Este comunicado contiene información preliminar y sus datos pueden variar sin previo aviso, datos presentados disponibles a la fecha y corte especificados.

**TABLA POR MUNICIPIO DE RESIDENCIA DEL PACIENTE**

**SUBDIRECCION DE EPIDEMIOLOGIA**

**SINALOA , PLATAFORMA DE VIGILANCIA EPIDEMIOLOGICA COVID-19**

Municipios	Notificados en Plataforma	Acumulados al 25/ago/2021		RESULTADO FINAL						Total Activos*
	Num.-	Femeninos	Masculinos	RESULTADO NEGATIVO	RESULTADO INFLUENZA	OTROS DX	POSITIVO SARS-CoV-2	SOSPECHOSOS	DEFUNCION (+) Sars-CoV-2	
AHOME	22,163	12,276	9,887	12,291	30	244	9,438	160	1,347	483
CHOIX	518	253	265	246	2	10	257	3	33	0
EL FUERTE	2,518	1,374	1,144	1,228	1	40	1,234	15	196	56
GUASAVE	15,433	8,537	6,896	7,397	4	1,491	6,416	125	804	237
SINALOA	1,315	675	640	696	0	47	565	7	100	15
ANGOSTURA	1,311	686	625	610	0	25	673	3	145	20
MOCORITO	799	416	383	407	0	27	362	3	78	19
SALVADOR ALVARADO	3,816	2,073	1,743	2,031	0	59	1,715	11	254	38
BADIRAGUATO	1,285	709	576	695	0	73	515	2	29	32
CULIACÁN	67,614	37,778	29,836	35,518	9	3,723	28,135	229	2,888	405
NAVOLATO	5,375	2,964	2,411	2,884	4	188	2,277	22	287	58
COSALÁ	871	453	418	365	0	197	307	2	12	30
ELOTA	1,998	1,089	909	1,112	1	50	833	2	47	85
SAN IGNACIO	460	252	208	167	0	7	286	0	26	0
CONCORDIA	352	178	174	154	0	-2	180	2	39	6
MAZATLAN	21,819	11,941	9,878	9,775	1	1,611	10,325	107	1,325	139
ESCUINAPA	2,599	1,445	1,154	1,066	0	85	1,440	8	103	51
ROSARIO	2,206	1,148	1,058	899	1	57	1,241	8	89	6
<b>Total</b>	<b>152,452</b>	<b>84,247</b>	<b>68,205</b>	<b>77,541</b>	<b>53</b>	<b>7,932</b>	<b>66,199</b>	<b>709</b>	<b>7,802</b>	<b>1,680</b>
<b>Otro Estado</b>	<b>794</b>	<b>315</b>	<b>479</b>	<b>392</b>	<b>0</b>	<b>44</b>	<b>348</b>	<b>10</b>	<b>77</b>	

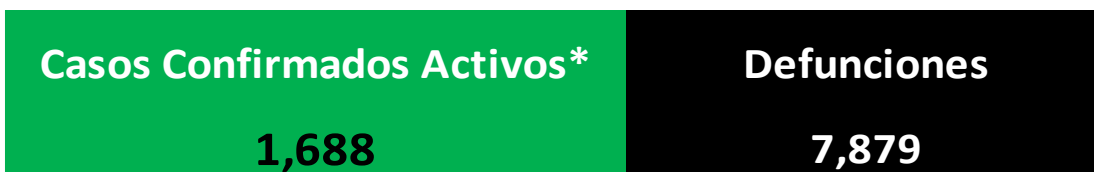
Fuente: Plataforma Nacional SISVER, Preliminar al Corte. Acumulados al 25/ago/2021 , Por Lugar de Residencia.

CASOS ACTIVOS\*: Caso Confirmado Positivo con fecha de inicio de sintomas en los ultimos 14 dias.



## COVID-19 SINALOA: Resumen de Casos

27 febrero 2020 - al miércoles, 25 de agosto de 2021



\* CASO ACTIVO: Caso Confirmado Positivo con Fecha de Inicio de Sintomas en los Ultimos 14 Dias



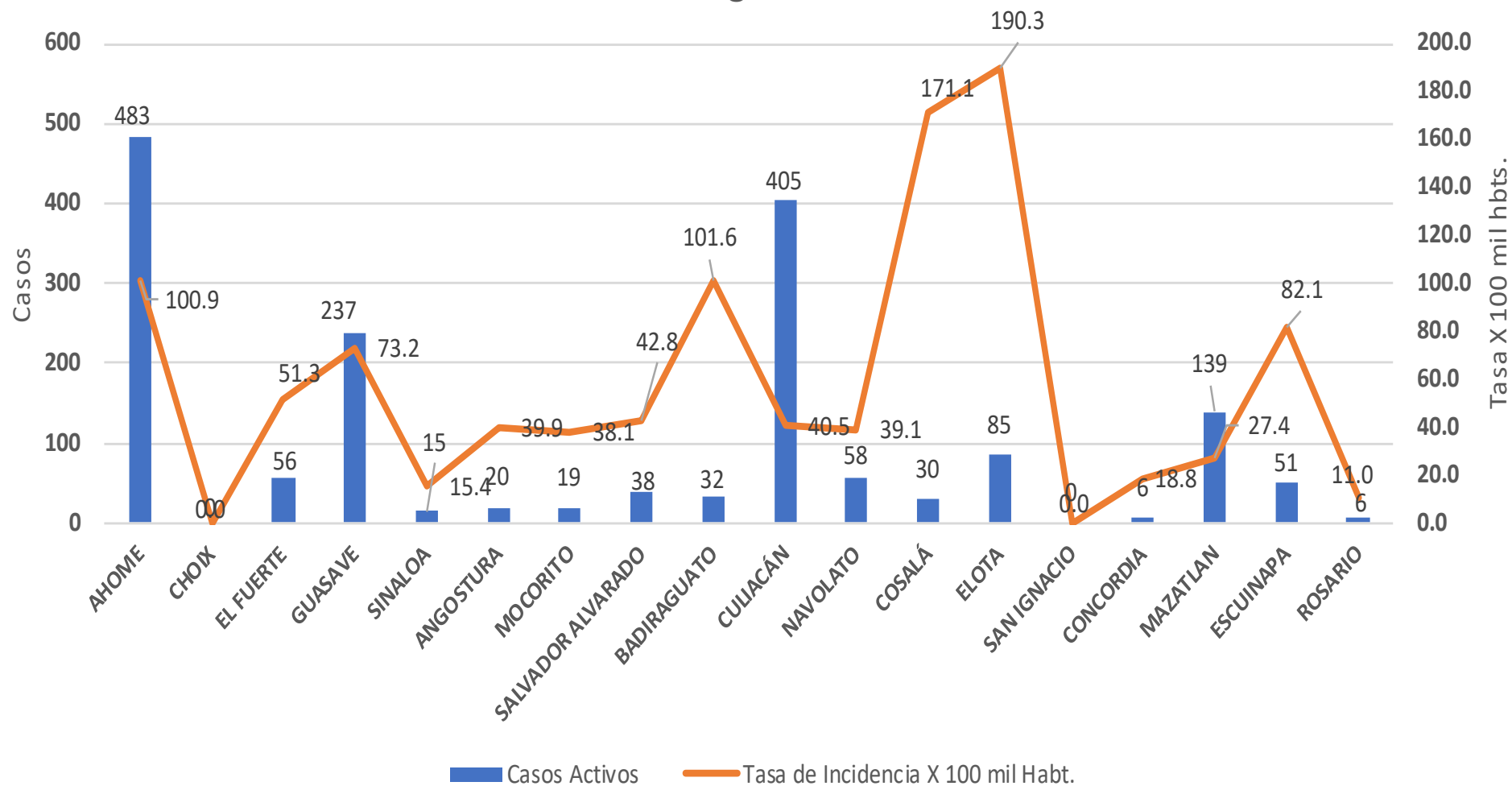
**545** Dias

[ 27/02/2020 - 25/08/2021 ]

**Dias de COVID-19 en SINALOA**



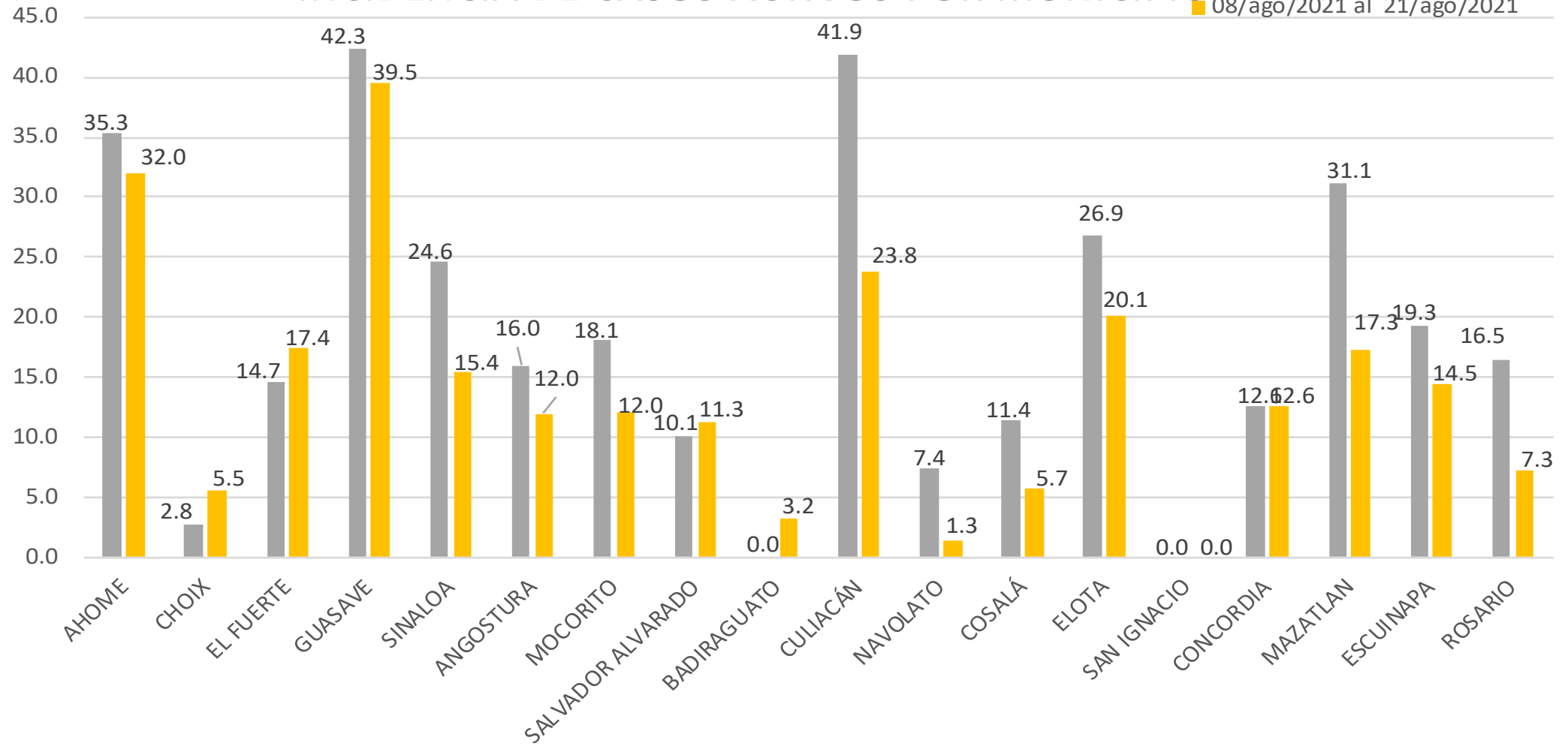
## Casos Confirmados\* Activos, de COVID-19 por Municipio al día de hoy 25/ago/2021





## INCIDENCIA DE CASOS ACTIVOS POR MUNICIPIO

■ 01/ago/2021 al 14/ago/2021  
■ 08/ago/2021 al 21/ago/2021



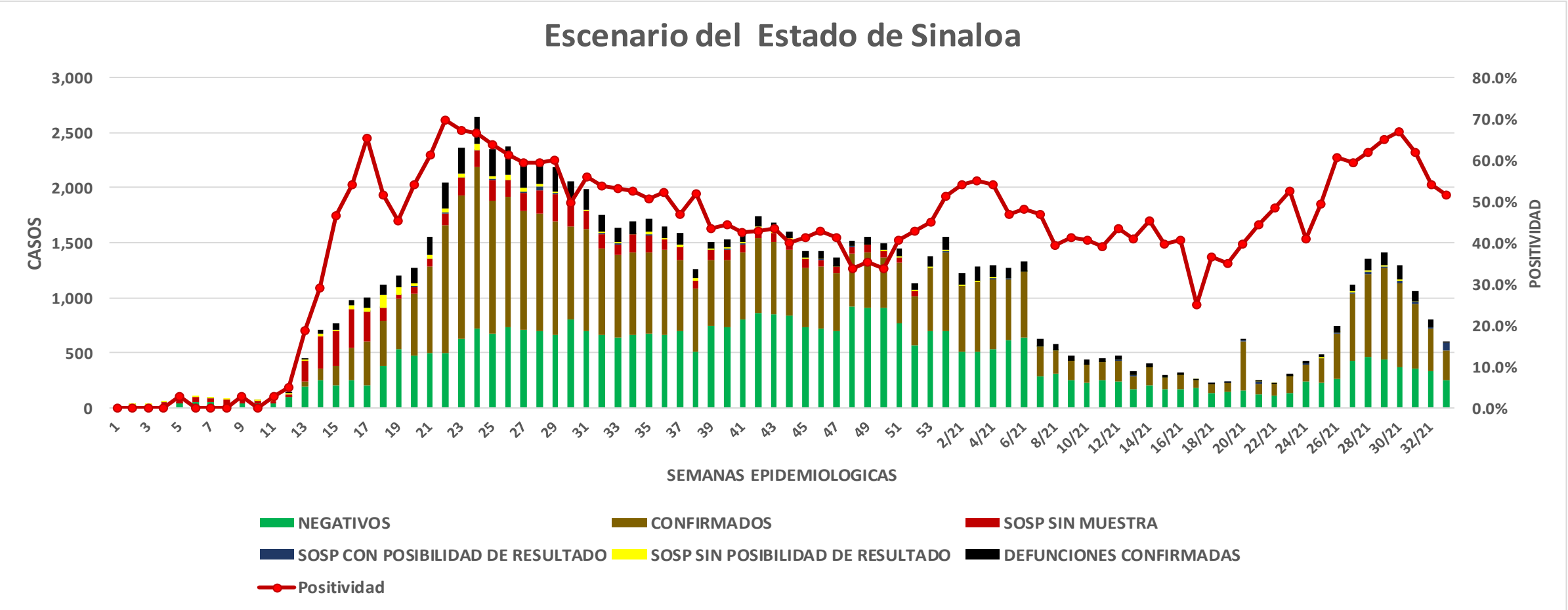
# COVID-19 Sinaloa: Casos positivos, sospechosos y negativos



**153,251** Personas Notificadas

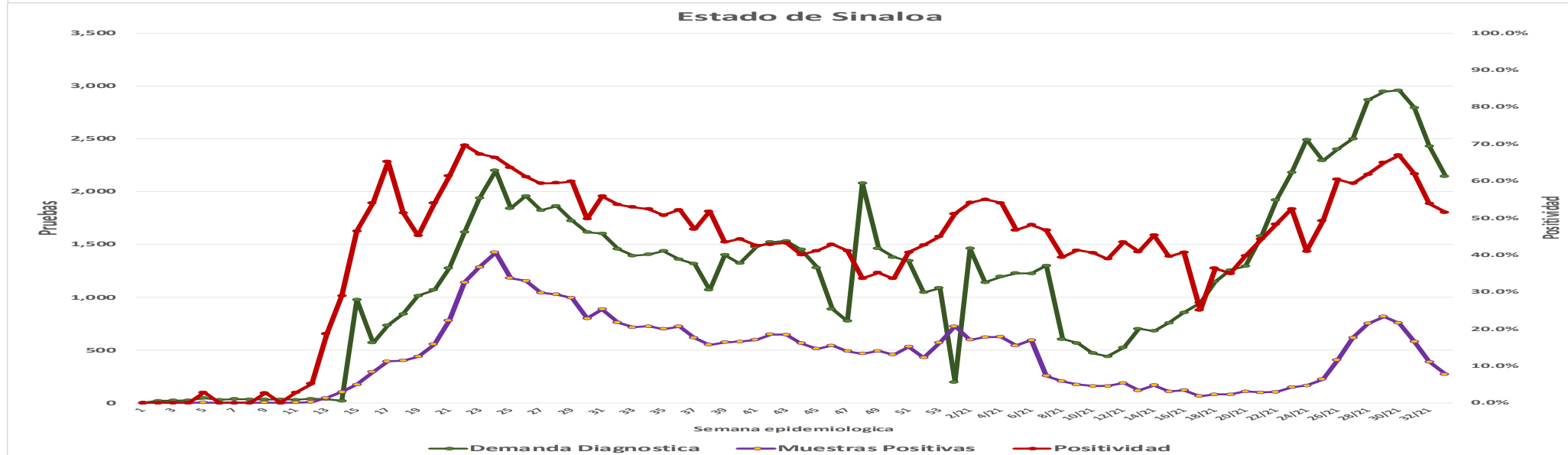
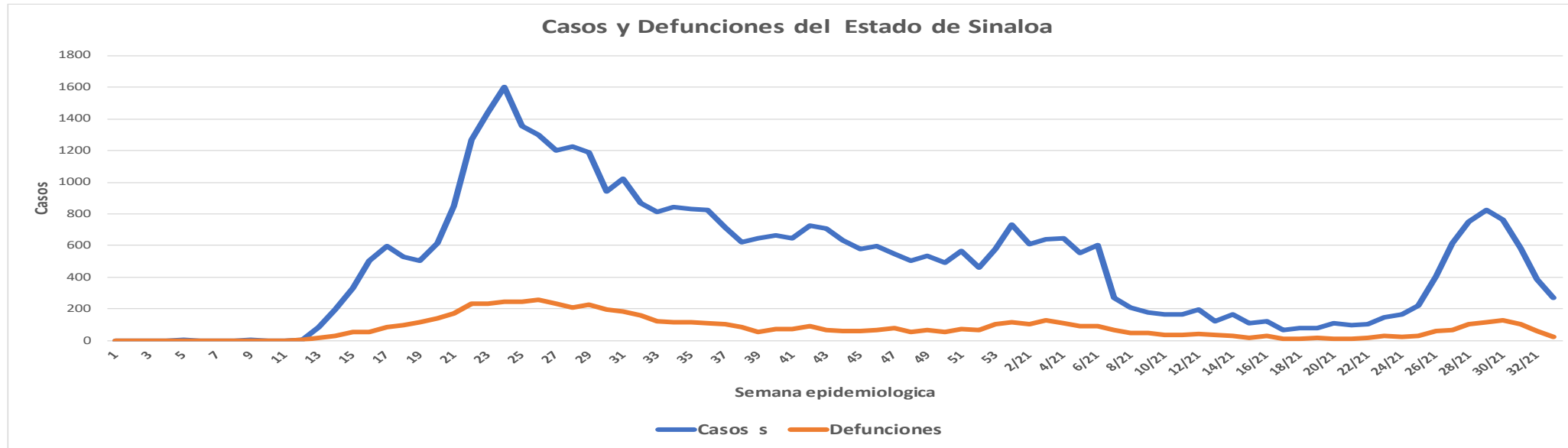
**51.5%** Positividad Semana 33/2021

## Escenario del Estado de Sinaloa



# COVID-19 Sinaloa: Casos Estimados, Defunciones, Demanda Diagnostica y Positividad

**NUEVA  
NORMALIDAD**



# COVID-19 Sinaloa: Casos Positivos a SARS-CoV-2, por LESPS Notificados los últimos 7 días.

NUEVA  
NORMALIDAD

CASOS CONFIRMADOS A SARS-CoV-2 SEGÚN MUNICIPIO LOS ULTIMOS 7 DIAS POR LESPS	25/08/2021 Acum. Hasta el día de hoy	CASOS CONFIRMADOS A SARS-COV-2 LOS ULTIMOS 7 DIAS POR LESPS							Total de Casos Confirmados Ultimos 7 Dias
		Registrados en Plataforma SINAVE/SISVER							
		24/08/2021	23/08/2021	22/08/2021	21/08/2021	20/08/2021	19/08/2021	18/08/2021	
AHOME	9,438	8	20	4	11	6	30	1	80
CHOIX	257	0	0	0	0	1	0	0	1
EL FUERTE	1,234	0	1	3	3	3	3	0	13
GUASAVE	6,416	2	25	0	11	8	19	1	66
SINALOA	565	1	3	0	2	0	0	0	6
ANGOSTURA	673	0	0	0	0	0	1	0	1
MOCORITO	362	1	0	0	2	1	0	1	5
SALVADOR ALVARADO	1,715	1	5	0	0	1	0	2	9
BADIRAGUATO	515	0	2	0	0	0	1	0	3
CULIACAN	28,135	15	42	17	13	8	21	9	125
NAVOLATO	2,277	0	1	0	0	1	0	0	2
COSALA	307	0	1	1	0	0	1	0	3
ELOTA	833	1	0	0	0	1	1	0	3
SAN IGNACIO	286	0	0	0	0	0	0	0	0
CONCORDIA	180	3	0	0	0	2	0	0	5
MAZATLAN	10,325	6	1	8	7	20	3	19	64
ESCUINAPA	1,440	0	0	2	0	0	0	1	3
ROSARIO	1,241	0	0	1	0	2	0	0	3
<b>Total Estado</b>	<b>66,199</b>	<b>38</b>	<b>101</b>	<b>36</b>	<b>49</b>	<b>54</b>	<b>80</b>	<b>34</b>	<b>392</b>
De Otros Estados	348								
	<b>66,547</b>								





# COVID-19 Sinaloa: Casos y Defunciones Positivas a SARS-CoV-2, por LESPS, Notificadas los últimos 7 días.

NUEVA  
NORMALIDAD

CASOS POSITIVOS A SARS-CoV-2 SEGÚN <b>JURISDICCION</b> LOS ULTIMOS 7 DIAS	25/08/2021 Acum. Hasta el día de hoy	CASOS POSITIVOS A SARS-COV-2 LOS ULTIMOS 7 DIAS							Total de Casos Confirmados Ultimos 7 Dias
		Registrados en Plataforma SINAVE/SISVER							
		24/08/2021	23/08/2021	22/08/2021	21/08/2021	20/08/2021	19/08/2021	18/08/2021	
Jurisdiccion I, Los Mochis	10,929	8	21	7	14	10	33	1	94
Jurisdiccion II, Guasave	6,981	3	28	0	13	8	19	1	72
Jurisdiccion III, Guamuchil	2,750	2	5	0	2	2	1	3	15
Jurisdiccion IV, Culiacan	31,234	15	46	18	13	9	23	9	133
Jurisdiccion V, Mazatlan	11,624	10	1	8	7	23	4	19	72
Jurisdiccion VI, Escuinapa	2,681	0	0	3	0	2	0	1	6
<b>Total Estado</b>	<b>66,199</b>	<b>38</b>	<b>101</b>	<b>36</b>	<b>49</b>	<b>54</b>	<b>80</b>	<b>34</b>	<b>392</b>

BASE SISVER									
DEFUNCIONES POSITIVAS A SARS-CoV-2 POR JURISDICCION LOS ULTIMOS 7 DIAS	25/08/2021 Acum. Hasta el día de hoy	DEFUNCIONES POSITIVAS A SARS-COV-2 LOS ULTIMOS 7 DIAS							Total de Casos Confirmados Ultimos 7 Dias
		Registrados en Plataforma SINAVE/SISVER							
		24/08/2021	23/08/2021	22/08/2021	21/08/2021	20/08/2021	19/08/2021	18/08/2021	
Jurisdiccion I, Los Mochis	1,576	0	6	3	3	2	2	4	20
Jurisdiccion II, Guasave	904	0	7	1	3	2	1	1	15
Jurisdiccion III, Guamuchil	477	0	2	0	1	0	1	1	5
Jurisdiccion IV, Culiacan	3,216	0	8	2	8	7	4	5	34
Jurisdiccion V, Mazatlan	1,437	0	0	0	4	0	5	2	11
Jurisdiccion VI, Escuinapa	192	0	0	0	1	1	0	0	2
<b>Total Estado</b>	<b>7,802</b>	<b>0</b>	<b>23</b>	<b>6</b>	<b>20</b>	<b>12</b>	<b>13</b>	<b>13</b>	<b>87</b>



# COVID-19 Sinaloa: Defunciones Confirmadas por Laboratorio a SARS-CoV-2 Notificadas por Municipio últimos 7 días.

BASE SISVER

DEFUNCIONES POSITIVAS A SARS-CoV-2 SEGÚN MUNICIPIO LOS ULTIMOS 7 DIAS	25/08/2021 Acum. Hasta el día de hoy	DEFUNCIONES POSITIVAS A SARS-COV-2 LOS ULTIMOS 7 DIAS							Total de Casos Confirmados Ultimos 7 Dias
		Registrados en Plataforma SINAVE/SISVER							
		24/08/2021	23/08/2021	22/08/2021	21/08/2021	20/08/2021	19/08/2021	18/08/2021	
AHOME	1,347	0	6	3	3	2	2	4	20
CHOIX	33	0	0	0	0	0	0	0	0
EL FUERTE	196	0	0	0	0	0	0	0	0
GUASAVE	804	0	7	1	3	2	1	1	15
SINALOA	100	0	0	0	0	0	0	0	0
ANGOSTURA	145	0	0	0	1	0	0	1	2
MOCORITO	78	0	1	0	0	0	1	0	2
SALVADOR ALVARADO	254	0	1	0	0	0	0	0	1
BADIRAGUATO	29	0	0	0	0	0	0	0	0
CULIACAN	2,888	0	6	1	6	5	3	5	26
NAVOLATO	287	0	1	1	2	2	1	0	7
COSALA	12	0	1	0	0	0	0	0	1
ELOTA	47	0	0	0	0	0	0	0	0
SAN IGNACIO	26	0	0	0	0	0	0	0	0
CONCORDIA	39	0	0	0	1	0	0	0	1
MAZATLAN	1,325	0	0	0	3	0	5	2	10
ESCUINAPA	103	0	0	0	0	0	0	0	0
ROSARIO	89	0	0	0	1	1	0	0	2
<b>Total Estado</b>	<b>7,802</b>	<b>0</b>	<b>23</b>	<b>6</b>	<b>20</b>	<b>12</b>	<b>13</b>	<b>13</b>	<b>87</b>
Defunciones; Residentes de otros Estados	50								
<b>Total Defunciones en el EDO</b>	<b>7,852</b>								

NUEVA NORMALIDAD



# COVID-19 Sinaloa: Defunciones Confirmadas por Laboratorio, Asociación o Dictaminación a SARS-CoV-2 Notificadas al Estado.

## COVID-19, SINALOA: DEFUNCIONES POR ASOCIACION Y DICTAMINACION CLINICA EPIDEMIOLOGICA

NUEVA NORMALIDAD

CLASIFICACION FINAL DEFUNCIONES	Informacion hasta: 25/08/2021			TOTAL DEFUNCIONES
	TOMA DE MUESTRA		TOTAL	
	SI	NO		
CONFIRMADO POR LABORATORIO	6284	0	6,284	7,879
CONFIRMADO POR ANTIGENO	42	1066	1,108	
CONFIRMADO POR ASOCIACIÓN	16	77	93	
CONFIRMADO POR DICTAMINACIÓN	38	356	394	
INVALIDO	3	0	3	563
NO REALIZADO	74	0	74	
SOSPECHOSO	43	443	486	
NEGATIVO	2035	0	2,035	2,251
NEGATIVO ANTIGENO	2	214	216	
<b>TOTAL GENERAL</b>	<b>8,535</b>	<b>1,942</b>	<b>10,477</b>	<b>10,693</b>



# COVID-19 Sinaloa: Casos y Defunciones en Embarazadas y Menores de 18 años

<b>EMBARAZADAS CON SARS-COV2</b> <small>Registrados en Plataforma SINAVE/SISVER</small>	Casos	Defunciones
SSA	266	9
IMSS	345	3
IMSS-OPORTUNIDADES	24	0
SEDENA	10	0
ISSSTE	11	0
SEMAR	7	0
MUNICIPAL	2	0
HOSPITAL MARGARITA MAZA DE JUAREZ	0	0
ESTATAL	5	0
HOSPITAL CIVIL DE CULIACAN	0	0
PRIVADA	2	0
CLINICA HOSPITAL CULIACAN S. A. DE C. V.	0	0
HOSPITAL MARINA MAZATLAN	0	0
HOSPITAL ANGELES CULIACAN	0	0
MEDICA DE LA CIUDAD	0	1
<b>Total</b>	<b>672</b>	<b>13</b>

<b>MENORES DE 18 AÑOS POSITIVOS A SARS-CoV-2</b>	Casos	Defunciones
SSA	1,231	6
IMSS	1,374	16
IMSS-OPORTUNIDADES	68	1
SEDENA	15	0
ISSSTE	43	2
SEMAR	7	0
MUNICIPAL	5	0
HOSPITAL MARGARITA MAZA DE JUAREZ	0	0
ESTATAL	26	0
HOSPITAL CIVIL DE CULIACAN	0	0
PRIVADA	17	0
CLINICA HOSPITAL CULIACAN S. A. DE C. V.	0	0
HOSPITAL MARINA MAZATLAN	0	0
HOSPITAL ANGELES CULIACAN	0	0
MEDICA DE LA CIUDAD	0	0
<b>Total</b>	<b>2786</b>	<b>25</b>

NUEVA  
NORMALIDAD



# COVID-19 Sinaloa:

# Casos confirmados en personal de la salud por Institución



SARS-CoV-2 POR INSTITUCION Y PERSONAL DE LA SALUD <small>Registrados en Plataforma SINAVE/SISVER</small>	MEDICOS	ENFERMERAS	OTROS TRABAJADORES DE LA SALUD	LABORATORISTAS	DENTISTAS	TOTAL
SSA	769	929	765	58	73	2,594
IMSS	803	1,467	1,157	74	24	3,525
IMSS-OPORTUNIDADES	41	50	30	2	1	124
SEDENA	3	4	7	1	0	15
ISSSTE	168	321	161	22	7	679
SEMAR	9	22	5	2	2	40
MUNICIPAL	14	11	13	0	0	38
HOSPITAL MARGARITA MAZA DE JUAREZ	14	11	13	0	0	38
ESTATAL	92	46	24	2	0	164
HOSPITAL CIVIL DE CULIACAN	92	46	24	2	0	164
PRIVADA	43	21	19	5	1	89
CLINICA HOSPITAL CULIACAN S. A. DE C. V.	1	0	0	0	0	1
HOSPITAL MARINA MAZATLAN	5	12	15	4	0	36
HOSPITAL ANGELES CULIACAN	6	1	1	0	0	8
MEDICA DE LA CIUDAD	4	1	0	0	0	5
<b>Total</b>	<b>1,942</b>	<b>2,871</b>	<b>2,181</b>	<b>166</b>	<b>108</b>	<b>7,268</b>

CONFIRMADOS DEL AREA DE LA SALUD <small>Registrados en Plataforma SINAVE/SISVER</small>	Hasta el día de Hoy	DEFUNCION
MEDICOS	1,942	57
ENFERMERAS	2,871	18
OTROS TRABAJADORES DE LA SALUD	2,181	20
LABORATORISTAS	166	2
DENTISTAS	108	2
<b>Total</b>	<b>7,268</b>	<b>99</b>





DIRECCIÓN DE PREVENCIÓN Y PROMOCIÓN DE LA SALUD  
SUBDIRECCIÓN DE VIGILANCIA EPIDEMIOLÓGICA

**SALUD**

SECRETARÍA DE SALUD

