



# SERVICIOS DE SALUD DE SINALOA

## SUBDIRECCION DE EPIDEMIOLOGIA

# COVID-19 SINALOA

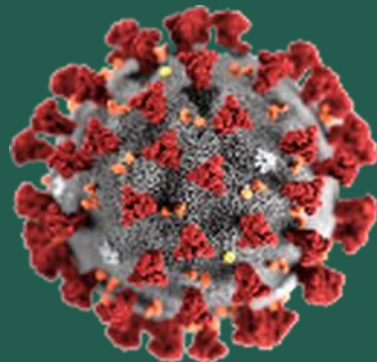
## Comunicado Técnico Diario

NUEVA  
NORMALIDAD

martes, 25 de agosto de 2020

# SALUD

SECRETARÍA DE SALUD



Dr. José Pablo Güémez Alvarez  
Jefe de Depto. De Vigilancia Epidemiologica  
Servicios de Salud de Sinaloa

Fecha Corte:	25/ago/2020
Hora Corte:	3:15 pm



**SERVICIOS DE SALUD DE SINALOA**  
**SUBDIRECCION DE EPIDEMIOLOGIA**

**PANORAMA EPIDEMIOLOGICO DE COVID-19**  
**SINALOA**

**Información diaria**

---

**NUEVA  
NORMALIDAD**

**martes, 25 de agosto de 2020**

**SALUD**

SECRETARÍA DE SALUD



# SERVICIOS DE SALUD DE SINALOA

## SINALOA , PLATAFORMA DE VIGILANCIA EPIDEMIOLOGICA COVID-19; ENTIDAD NOTIFICANTE

ESTADOS	Notificados en Plataforma	Acumulados al 25/ago/2020		RESULTADO FINAL			DEFUNCION	Letalidad	Tasa de Incidencia
	Num.-	Femeninos	Masculinos	POSITIVO SARS-CoV-2	No positivo SARS-CoV-2	Resultado pendiente			
AGUASCALIENTES	13,454	7,134	6,320	5,359	8,083	12	366	6.8%	373.54
BAJA CALIFORNIA	23,501	11,834	11,667	15,954	7,370	177	3,035	19.0%	438.92
BAJA CALIFORNIA SUR	12,740	6,626	6,114	7,009	5,711	20	313	4.5%	871.00
CAMPECHE	9,079	3,877	5,202	5,516	3,554	9	731	13.3%	551.26
COAHUILA DE ZARAGOZA	40,772	21,016	19,756	20,179	19,723	870	1,245	6.2%	626.93
COLIMA	5,083	2,527	2,556	3,403	1,678	2	375	11.0%	433.42
CHIAPAS	8,809	4,010	4,799	5,914	2,791	104	992	16.8%	103.20
CHIHUAHUA	13,273	6,595	6,678	7,258	5,583	432	1,074	14.8%	190.93
CIUDAD DE MÉXICO	235,379	118,787	116,592	111,239	118,365	5,775	10,200	9.2%	1233.43
DURANGO	14,317	7,629	6,688	5,847	8,046	424	391	6.7%	312.84
GUANAJUATO	57,176	29,743	27,433	28,872	28,028	276	1,592	5.5%	463.57
GUERRERO	20,882	10,211	10,671	13,941	6,639	302	1,597	11.5%	381.21
HIDALGO	13,831	6,730	7,101	9,341	4,460	30	1,491	16.0%	302.65
JALISCO	41,910	21,115	20,795	18,559	22,208	1,143	2,249	12.1%	220.69
MÉXICO	90,999	45,751	45,248	46,877	39,855	4,267	7,673	16.4%	268.98
MICHOACÁN DE OCAMPO	29,891	14,959	14,932	13,924	15,938	29	1,069	7.7%	288.56
<b>SUBTOTAL</b>	<b>631096</b>	<b>318544</b>	<b>312552</b>	<b>319192</b>	<b>298032</b>	<b>13872</b>	<b>34393</b>		

Información del Sistema de Vigilancia Epidemiológica de Enfermedades Respiratoria Viral, que informan las 475 unidades monitoras de enfermedad

<https://coronavirus.gob.mx/>

DATOS ABIERTOS

24/08/2020

# SERVICIOS DE SALUD DE SINALOA

## SINALOA , PLATAFORMA DE VIGILANCIA EPIDEMIOLOGICA COVID-19; ENTIDAD NOTIFICANTE

ESTADOS	Notificados en Plataforma	Acumulados al 25/ago/2020		RESULTADO FINAL			DEFUNCI ON	Letalidad	Tasa de Incidencia
	Num.-	Femeninos	Masculinos	POSITIVO SARS CoV-2	No positivo SARS-CoV-2	Resultado pendiente			
MORELOS	8,532	4,228	4,304	4,747	3,737	48	944	19.9%	232.23
NAYARIT	7,238	3,673	3,565	4,634	2,583	21	538	11.6%	359.62
NUEVO LEÓN	55,335	27,594	27,741	26,923	28,038	374	2,004	7.4%	479.90
OAXACA	17,381	8,362	9,019	12,880	4,283	218	1,194	9.3%	310.84
PUEBLA	46,768	22,733	24,035	26,324	19,018	1,426	3,337	12.7%	398.58
QUERÉTARO	9,270	4,470	4,800	5,875	3,385	10	668	11.4%	257.72
QUINTANA ROO	14,234	6,656	7,578	9,733	4,343	158	1,321	13.6%	564.80
SAN LUIS POTOSÍ	29,531	15,114	14,417	16,373	12,997	161	994	6.1%	571.26
<b>SINALOA</b>	<b>24,525</b>	<b>12,309</b>	<b>12,216</b>	<b>15,390</b>	<b>8,682</b>	<b>453</b>	<b>2,671</b>	<b>17.4%</b>	<b>487.54</b>
SONORA	32,017	16,632	15,385	20,816	10,505	696	2,518	12.1%	677.00
TABASCO	45,402	22,657	22,745	27,395	17,998	9	2,482	9.1%	1065.01
TAMAULIPAS	44,456	21,161	23,295	22,866	21,125	465	1,697	7.4%	626.36
TLAXCALA	12,530	6,427	6,103	5,232	7,251	47	867	16.6%	379.13
VERACRUZ	37,203	17,160	20,043	26,848	9,705	650	3,518	13.1%	314.38
YUCATÁN	22,598	10,435	12,163	13,779	8,776	43	1,235	9.0%	609.93
ZACATECAS	8,708	4,282	4,426	4,696	4,010	2	419	8.9%	281.80
<b>SUBTOTAL</b>	<b>415728</b>	<b>203893</b>	<b>211835</b>	<b>244511</b>	<b>166436</b>	<b>4781</b>	<b>26407</b>		
<b>Gran Total</b>	<b>1,046,824</b>	<b>522,437</b>	<b>524,387</b>	<b>563,703</b>	<b>464,468</b>	<b>18,653</b>	<b>60,800</b>	<b>10.8%</b>	<b>441.11</b>

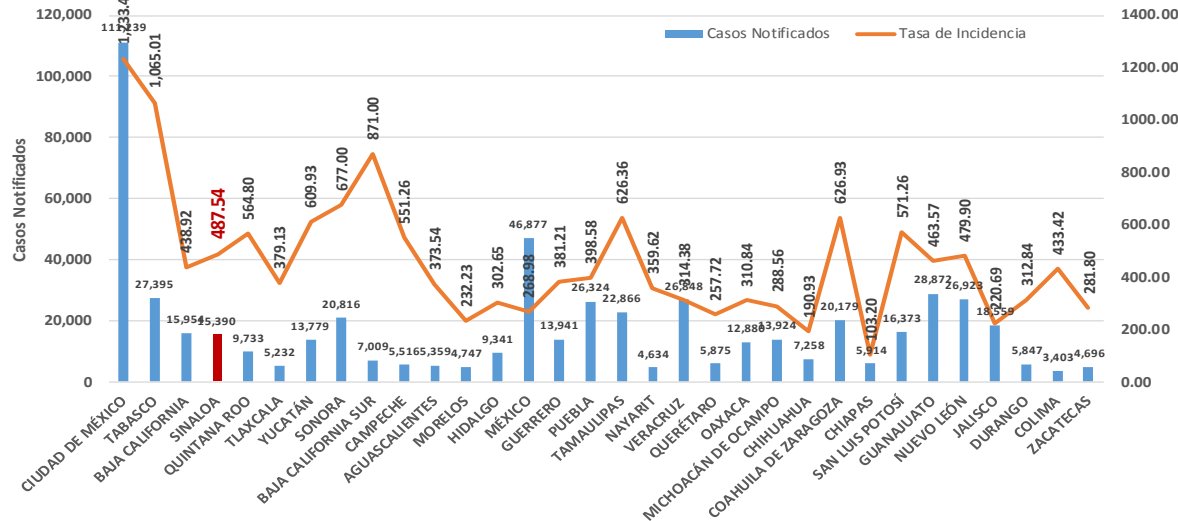
Información del Sistema de Vigilancia Epidemiológica de Enfermedades Respiratoria Viral, que informan las 475 unidades monitoras de enfermedad

<https://coronavirus.gob.mx/>

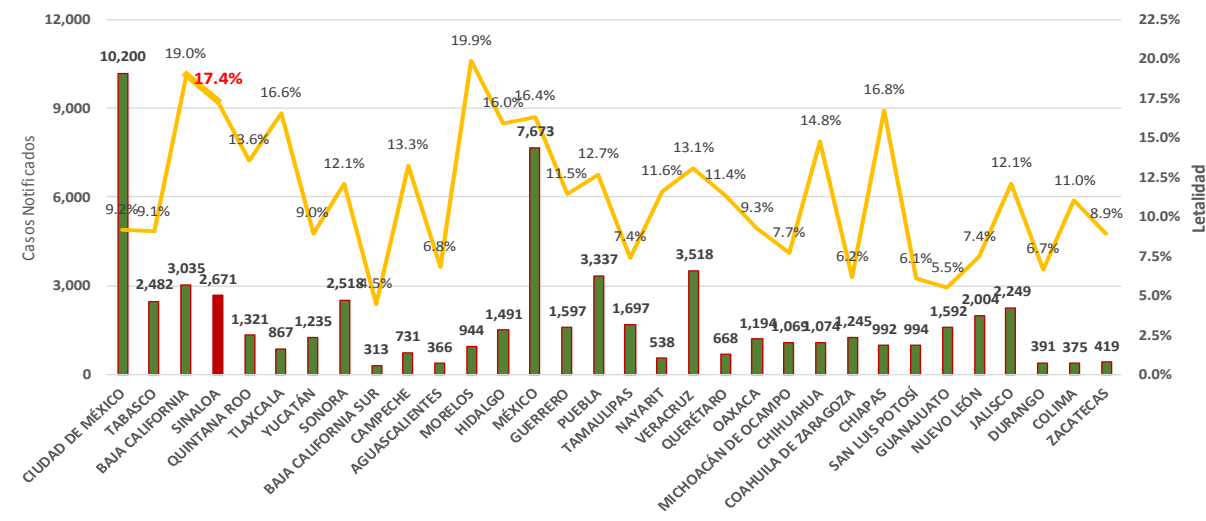
DATOS ABIERTOS

24/08/2020

### Incidencia de Casos COVID-19 por Estados



### Letalidad por COVID-19 por Estados





# SERVICIOS DE SALUD DE SINALOA

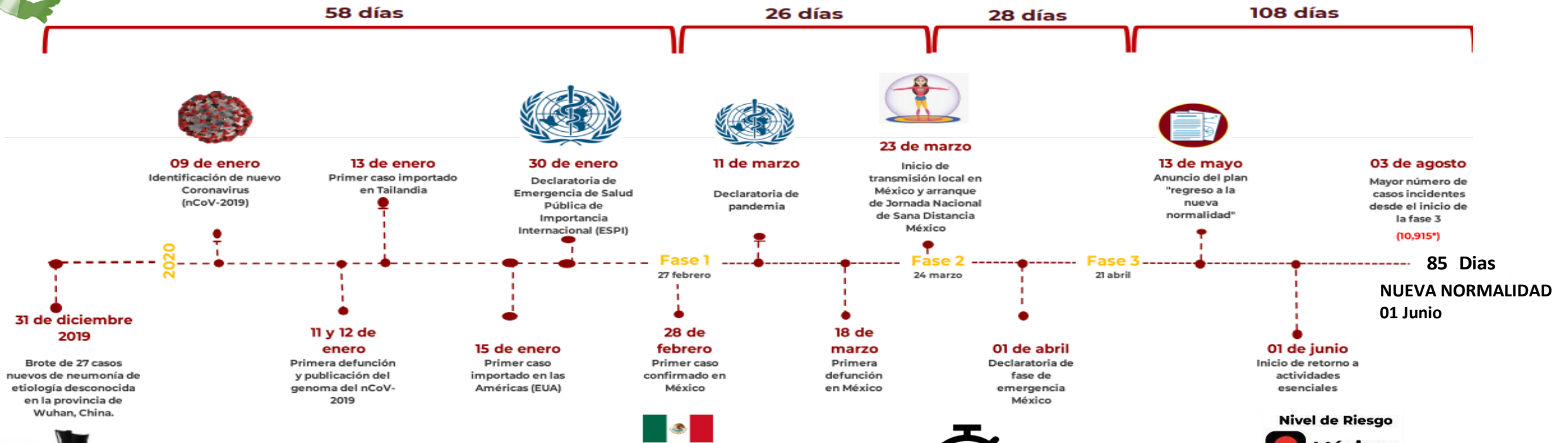
## SUBDIRECCION DE EPIDEMIOLOGIA

Municipios	Notificados en Plataforma	Acumulados al 25/ago/2020		RESULTADO FINAL						Tasa de Incidencia	Total Activos*	Tasa de Incidencia Activos
	Num.-	Femeninos	Masculinos	RESULTADO NEGATIVO	RESULTADO INFLUENZA	OTROS DX	POSITIVO SARS-CoV-2	SOSPECHOSOS	DEFUNCION			
AHOME	4,177	1,990	2,187	1,552	46	237	2,234	108	571	466.7	42	8.8
CHOIX	72	31	41	31	3	1	33	4	7	90.8	0	0.0
EL FUERTE	460	221	239	173	3	29	230	25	64	210.9	5	4.6
GUASAVE	4,826	2,589	2,237	1,493	9	904	2,303	117	361	711.0	51	15.7
SINALOA	452	208	244	190	0	27	228	7	29	233.4	8	8.2
ANGOSTURA	333	161	172	93	0	26	201	13	51	400.9	8	16.0
MOCORITO	181	82	99	68	0	15	88	10	24	176.5	2	4.0
SALVADOR ALVARADO	1,101	565	536	362	1	52	675	11	117	760.7	5	5.6
BADIRAGUATO	153	77	76	59	0	25	66	3	10	209.6	3	9.5
CULIACÁN	14,141	7,381	6,760	4,885	26	2,860	5,780	590	915	578.2	320	32.0
NAVOLATO	997	534	463	335	8	127	489	38	102	329.6	13	8.8
COSALÁ	150	89	61	27	0	60	58	5	2	330.9	0	0.0
ELOTA	111	53	58	40	2	29	38	2	5	85.1	1	2.2
SAN IGNACIO	53	22	31	17	0	3	30	3	7	126.6	9	38.0
CONCORDIA	84	40	44	24	0	14	40	6	8	125.7	0	0.0
ESCUINAPA	421	233	188	99	5	44	250	23	31	402.3	4	6.4
MAZATLÁN	5,851	2,956	2,895	1,728	3	1,250	2,687	183	377	528.7	148	29.1
ROSARIO	194	96	98	51	1	23	105	14	11	192.0	1	1.8
<b>Total</b>	<b>33,757</b>	<b>17,328</b>	<b>16,429</b>	<b>11,227</b>	<b>107</b>	<b>5,726</b>	<b>15,535</b>	<b>1,162</b>	<b>2,692</b>	<b>492.1</b>	<b>620</b>	<b>19.6</b>
<b>Otro Estado</b>	<b>183</b>	<b>63</b>	<b>120</b>	<b>74</b>	<b>2</b>	<b>18</b>	<b>83</b>	<b>6</b>	<b>15</b>			

Fuente: Plataforma Nacional de Vigilancia Epidemiologica COVID-19. Acumulados al 25/ago/2020 Tasa de Incidencia por 100,000 Habitantes. Por Lugar de Residencia.

CASOS ACTIVOS\*: Caso Confirmado Positivo con fecha de inicio de sintomas en los ultimos 14 dias.

# Línea del tiempo COVID-2019, México



## COVID-19 SINALOYA: Resumen de Casos Confirmados

27 feb - al martes, 25 de agosto de 2020



Confirmados acumulados

**15,618**

Casos Estudiados

**33,940**

Negativos acumulados

**11,301**

Casos Confirmados activos\*

**620**

Defunciones

**2,707**

Nuevos Sospechosos

**1,168**

**FASE 1**  
27/02/2020  
Primer Caso Confirmado COVID-19

**FASE 2**  
23/03/2020  
4 Casos Confirmados COVID-19

**FASE 3**  
21/04/2020  
557 Casos Confirmados COVID-19

**NUEVA NORMALIDAD**  
01/06/2020  
**3594** Casos Confirmados COVID-19



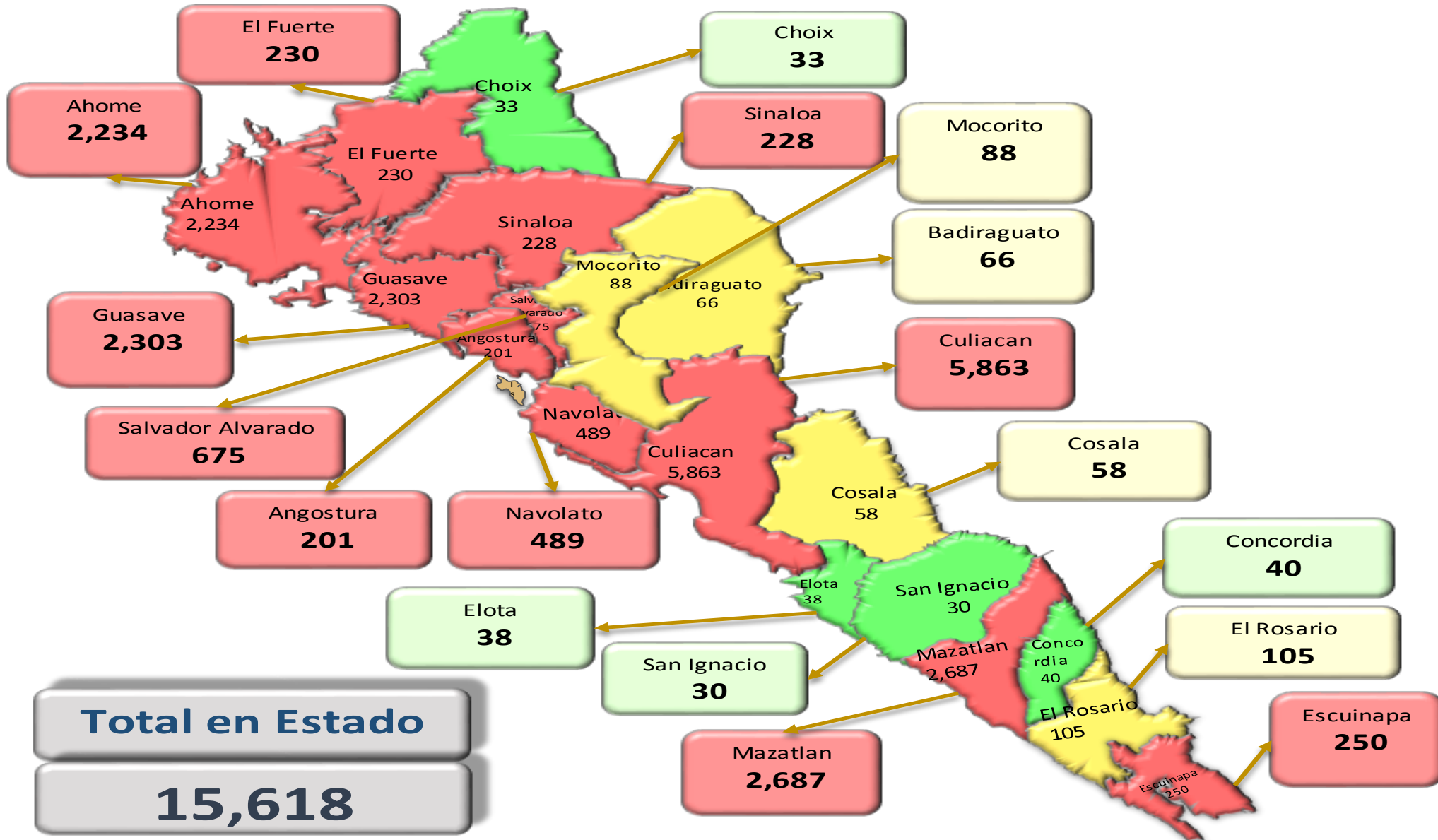
**180 Días**

[ 27/02/2020 - 25/08/2020 ]

\*CASO ACTIVO: Caso confirmado positivo con fecha de inicio de síntomas en los últimos 14 días.



# COVID-19 Sinaloa: Mapa de casos confirmados acumulados por municipio de residencia



**NUEVA NORMALIDAD**

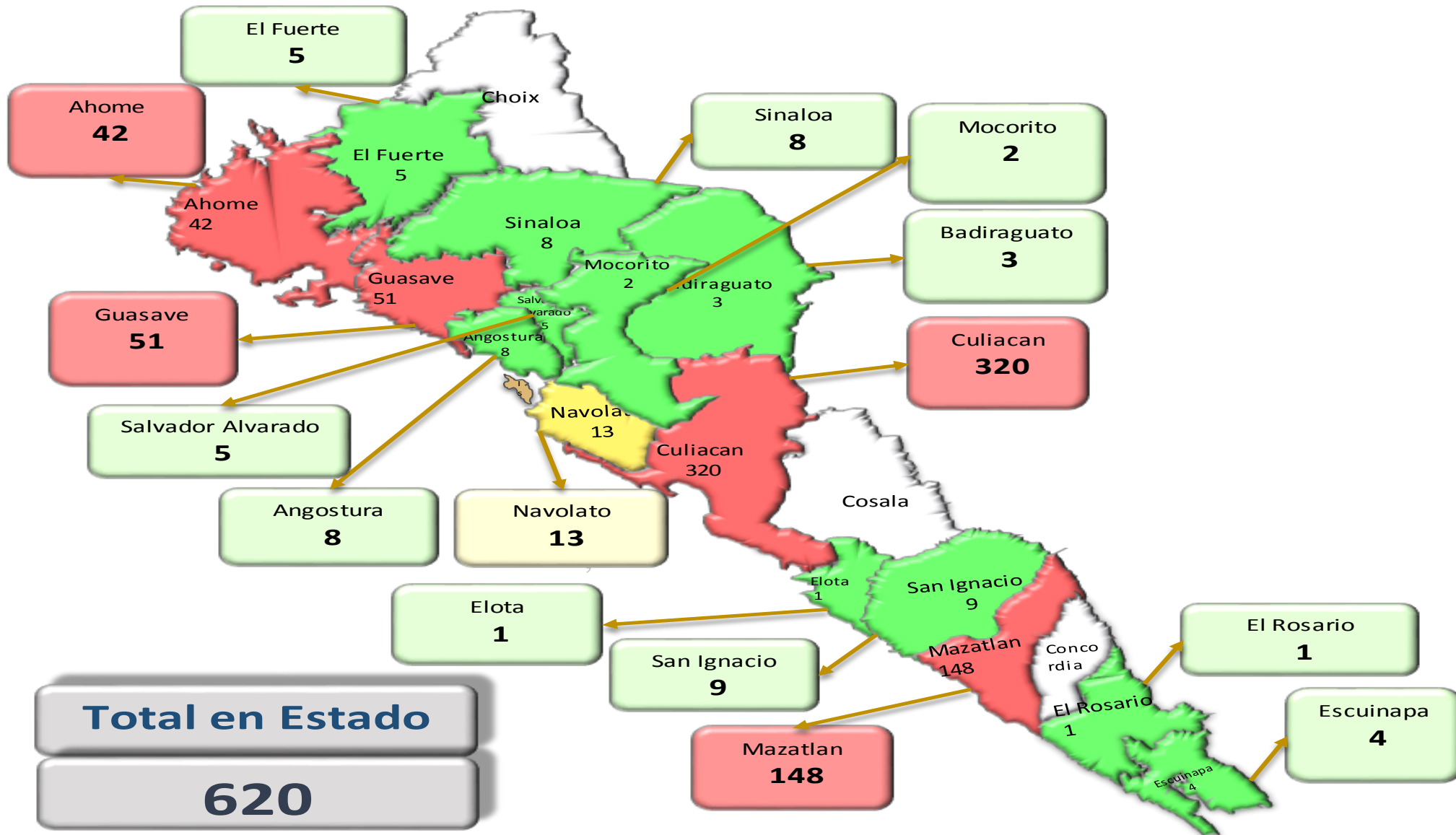
**15,618**

**Confirmados acumulados**



# COVID-19 Sinaloa: Mapa de casos confirmados activos por municipio de residencia

CASOS ACTIVOS\*: Caso Confirmado Positivo con fecha de inicio de síntomas en los últimos 14 días.



NUEVA NORMALIDAD

620

Confirmados activos



# COVID-19 Sinaloa: Tabla de Tasas de Letalidad, Mortalidad y Morbilidad

Municipio	Poblacion 2020	Defunciones Acumuladas a la			Casos confirmados Acumulados a la			Tasa letalidad X 100 (D/G)*100	Lugar Letalidad	Tasa de mortalidad (D/B por 100,000)	Lugar Mortalidad	Tasa de morbilidad (G/B por 100,000)	Lugar Morbilidad	Casos activos Ultimos 14 dias
		SEM EPI NUM-33	SEM EPI NUM-34	Aumento	SEM EPI NUM-33	SEM EPI NUM-34	Aumento							
AHOME	478,702	550	567	17	2164	2225	61	25.48	5	118.45	2	464.80	5	42
CHOIX	36,345	7	7	0	32	33	1	21.21	6	19.26	16	90.80	16	0
EL FUERTE	109,067	63	63	0	220	229	9	27.51	3	57.76	8	209.96	11	5
GUASAVE	323,928	351	358	7	2199	2277	78	15.72	11	110.52	3	702.93	2	51
SINALOA	97,695	27	29	2	209	224	15	12.95	15	29.68	12	229.28	10	8
ANGOSTURA	50,140	47	51	4	184	200	16	25.50	4	101.72	4	398.88	6	8
MOCORITO	49,852	24	24	0	85	87	2	27.59	2	48.14	10	174.52	14	2
SALVADOR ALVARADO	88,736	113	117	4	654	675	21	17.33	9	131.85	1	760.69	1	5
BADIRAGUATO	31,493	10	10	0	58	64	6	15.63	12	31.75	11	203.22	12	3
CULIACAN	999,591	882	910	28	5341	5732	391	15.88	10	91.04	5	573.43	3	320
NAVOLATO	148,357	98	102	4	450	491	41	20.77	7	68.75	7	330.96	8	13
COSALA	17,530	2	2	0	58	58	0	3.45	18	11.41	17	330.86	9	0
ELOTA	44,674	4	5	1	35	38	3	13.16	14	11.19	18	85.06	18	1
SAN IGNACIO	23,690	7	7	0	21	21	0	33.33	1	29.55	13	88.64	17	9
CONCORDIA	31,830	8	8	0	34	39	5	20.51	8	25.13	14	122.52	15	0
ESCUINAPA	62,140	30	31	1	240	244	4	12.70	16	49.89	9	392.66	7	4
MAZATLAN	508,203	348	372	24	2464	2632	168	14.13	13	73.20	6	517.90	4	148
ROSARIO	54,700	10	11	1	105	105	0	10.48	17	20.11	15	191.95	13	1
<b>TOTAL SINALOA</b>	<b>3,156,674</b>	<b>2581</b>	<b>2674</b>	<b>93</b>	<b>14553</b>	<b>15,374</b>	<b>821</b>	<b>17.39</b>		<b>84.71</b>		<b>487.03</b>		<b>620</b>

**NUEVA NORMALIDAD**

**Tasa de Mortalidad**  
**84.7**  
por 100 mil habt.

**Tasa de Letalidad**  
**17.4**  
por 100 habt.





# COVID-19 Sinaloa: Tabla de Positividad e índice de pruebas por Municipio

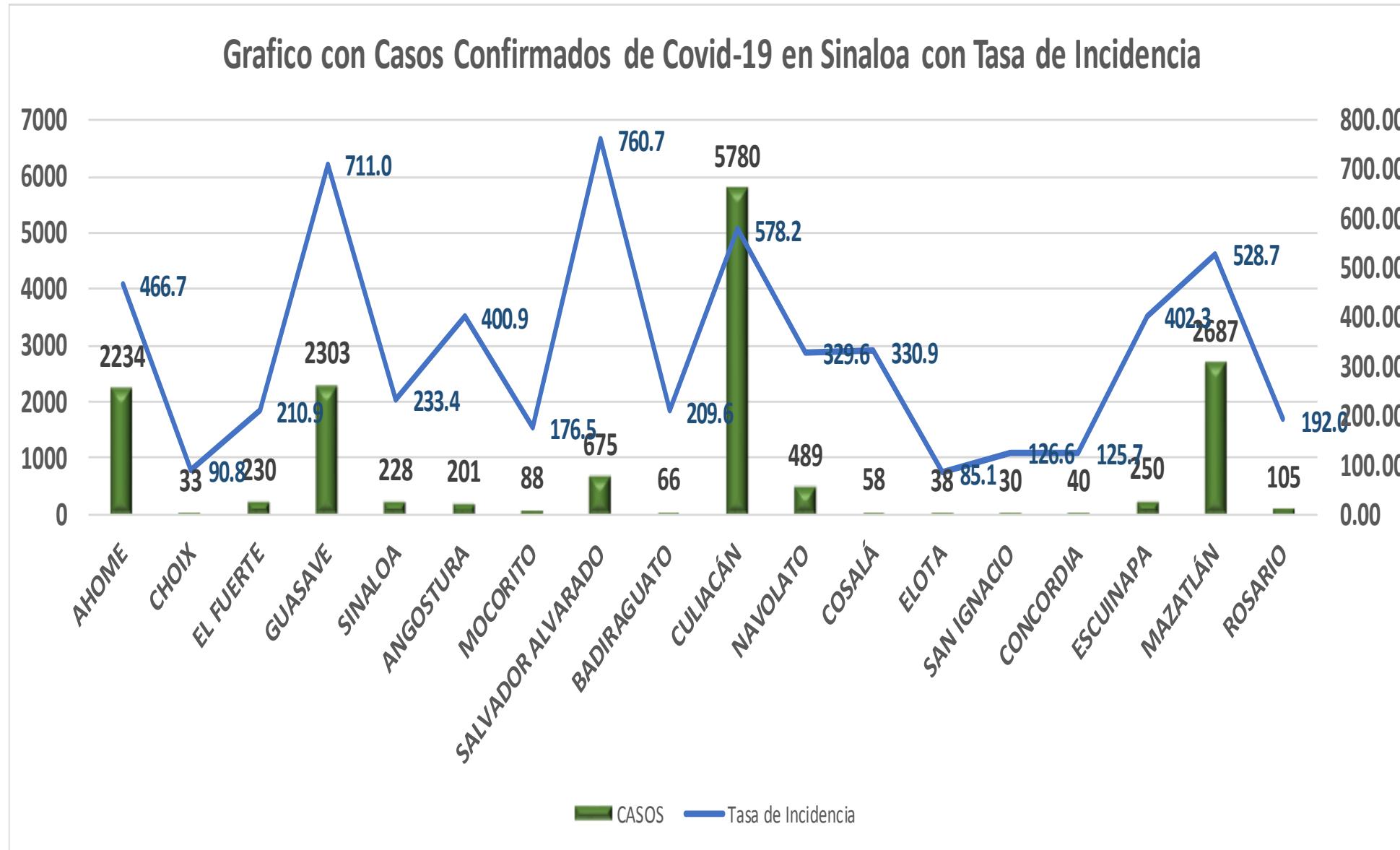
Municipio	Poblacion 2020	SOSPECHOSOS	NEGATIVOS	CASOS CONFIRMADOS	PRUEBAS REALIZADAS Acumuladas a la			INDICE DE POSITIVIDAD	Lugar de Indice de POSITIVIDAD	INDICE DE PRUEBAS POR 100,000	Lugar INDICE DE PRUEBAS
					SEM EPI NUM-33	SEM EPI NUM-34	Aumento				
AHOME	478,702	4265	1578	2243	3780	3919	139	57.23	11	818.67	5
CHOIX	36,345	72	31	33	64	67	3	49.25	17	184.35	18
EL FUERTE	109,067	464	175	230	397	415	18	55.42	14	380.50	12
GUASAVE	323,928	4897	1504	2308	3777	3889	112	59.35	8	1200.57	1
SINALOA	97,695	459	190	229	377	407	30	56.27	12	416.60	10
ANGOSTURA	50,140	336	93	203	284	299	15	67.89	3	596.33	6
MOCORITO	49,852	182	68	88	152	157	5	56.05	13	314.93	13
SALVADOR ALVARADO	88,736	1101	362	675	1022	1042	20	64.78	5	1174.27	2
BADIRAGUATO	31,493	153	59	66	115	126	11	52.38	16	400.09	11
CULIACAN	999,591	14338	4920	5814	10370	10888	518	53.40	15	1089.25	3
NAVOLATO	148,357	1003	337	491	802	845	43	58.11	10	569.57	8
COSALA	17,530	151	27	59	85	86	1	68.60	2	490.59	9
ELOTA	44,674	116	42	38	83	89	6	42.70	18	199.22	17
SAN IGNACIO	23,690	56	18	30	35	51	16	58.82	9	215.28	15
CONCORDIA	31,830	84	24	40	61	64	3	62.50	6	201.07	16
ESCUINAPA	62,140	427	100	250	354	362	8	69.06	1	582.55	7
MAZATLAN	508,203	5860	1731	2688	4175	4476	301	60.05	7	880.75	4
ROSARIO	54,700	195	51	106	160	162	2	65.43	4	296.16	14
<b>TOTAL SINALOA</b>	<b>3,156,674</b>	<b>34,159</b>	<b>11,310</b>	<b>15,591</b>	<b>26,093</b>	<b>27,344</b>	<b>1,251</b>	<b>41.36</b>		<b>358.29</b>	

**NUEVA NORMALIDAD**

**Indice de Positividad**  
**41.4**  
**Estado de SINALOA**  
**SEM EPI NUM-34**



# COVID-19 Sinaloa: Grafico tasa de incidencia de casos Confirmados por municipio



**NUEVA NORMALIDAD**

**15,618**

**Confirmados activos**

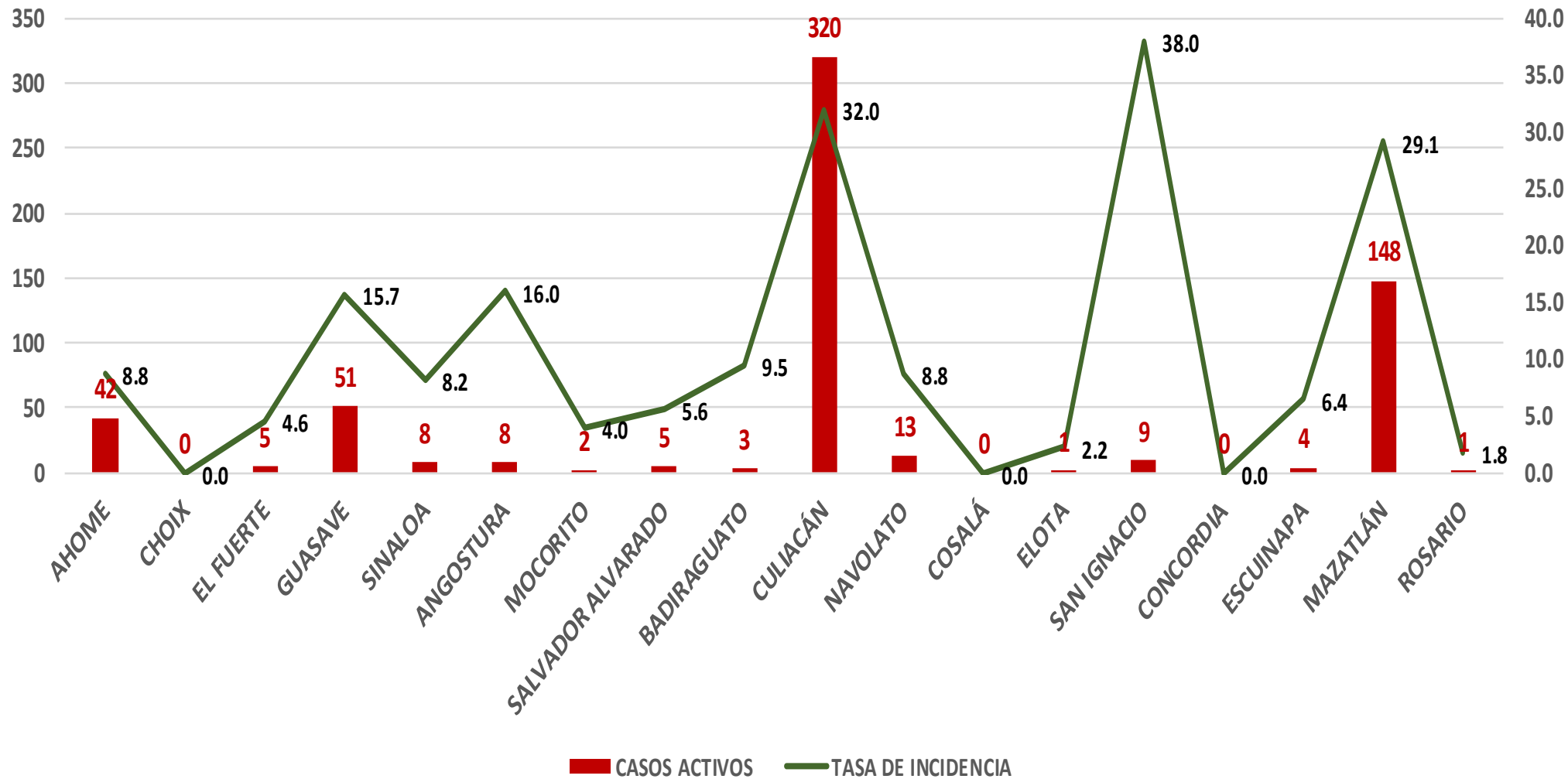
**492.1**

**Incidenia Estatal Casos Confirmados por 100 mil hab.**



# COVID-19 Sinaloa: Grafico tasa de incidencia de casos activos por municipio

## Casos Confirmados Activos\* de Covid-19 en Sinaloa con Tasa de Incidencia



**NUEVA NORMALIDAD**

**620**

**Confirmados activos**

**19.6**

**Incidencia Estatal Casos Activos por 100 mil hab.**

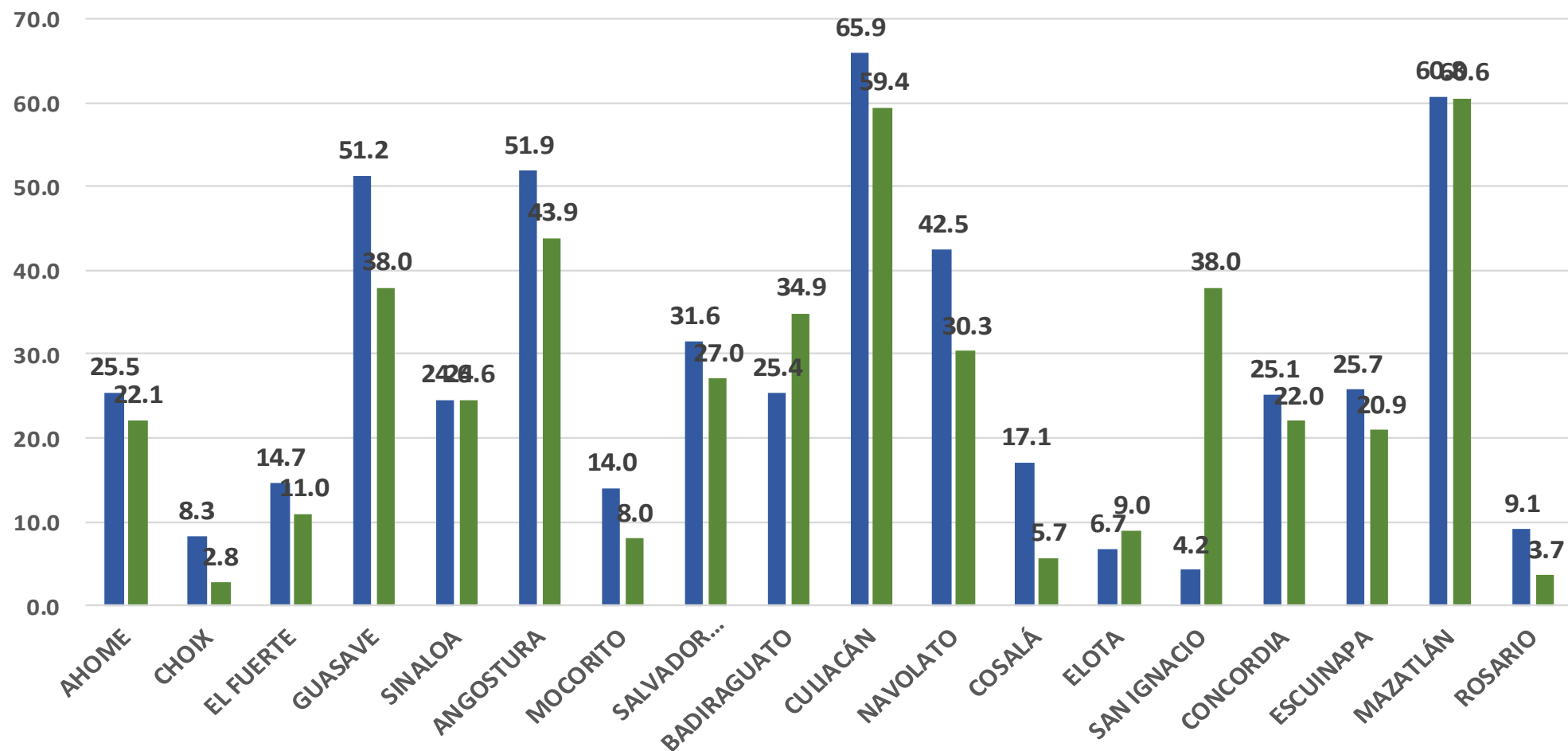


Fuente: Plataforma Nacional de Vigilancia Epidemiológica SISVER/SINAVE-COVID-19 Acumulados al 25/ago/2020 corte de información 3:15 pm , Dr. José P. Güémez A.

# COVID-19 Sinaloa: Grafico tasa de incidencia de casos activos por municipio

## INCIDENCIA DE CASOS ACTIVOS POR MUNICIPIO

■ 2 - 15 agosto ■ 9 al 22 agosto



NUEVA NORMALIDAD

620

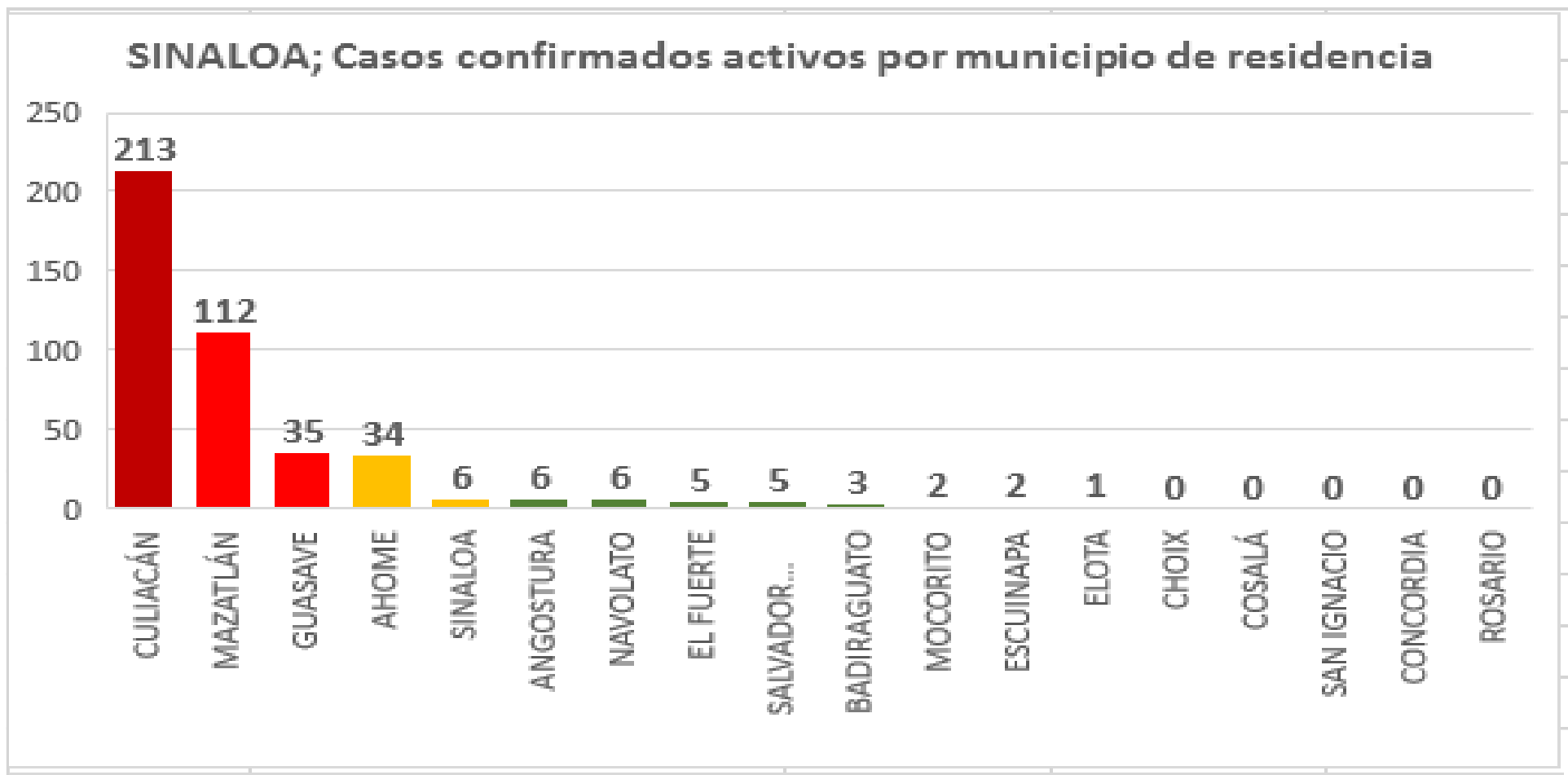
Confirmados activos

19.6

Incidencia Estatal Casos Activos por 100 mil hab.



# COVID-19 Sinaloa: Casos Confirmados Activos por Municipio de Residencia



**NUEVA NORMALIDAD**

**620**

**Confirmados activos**

**19.6**

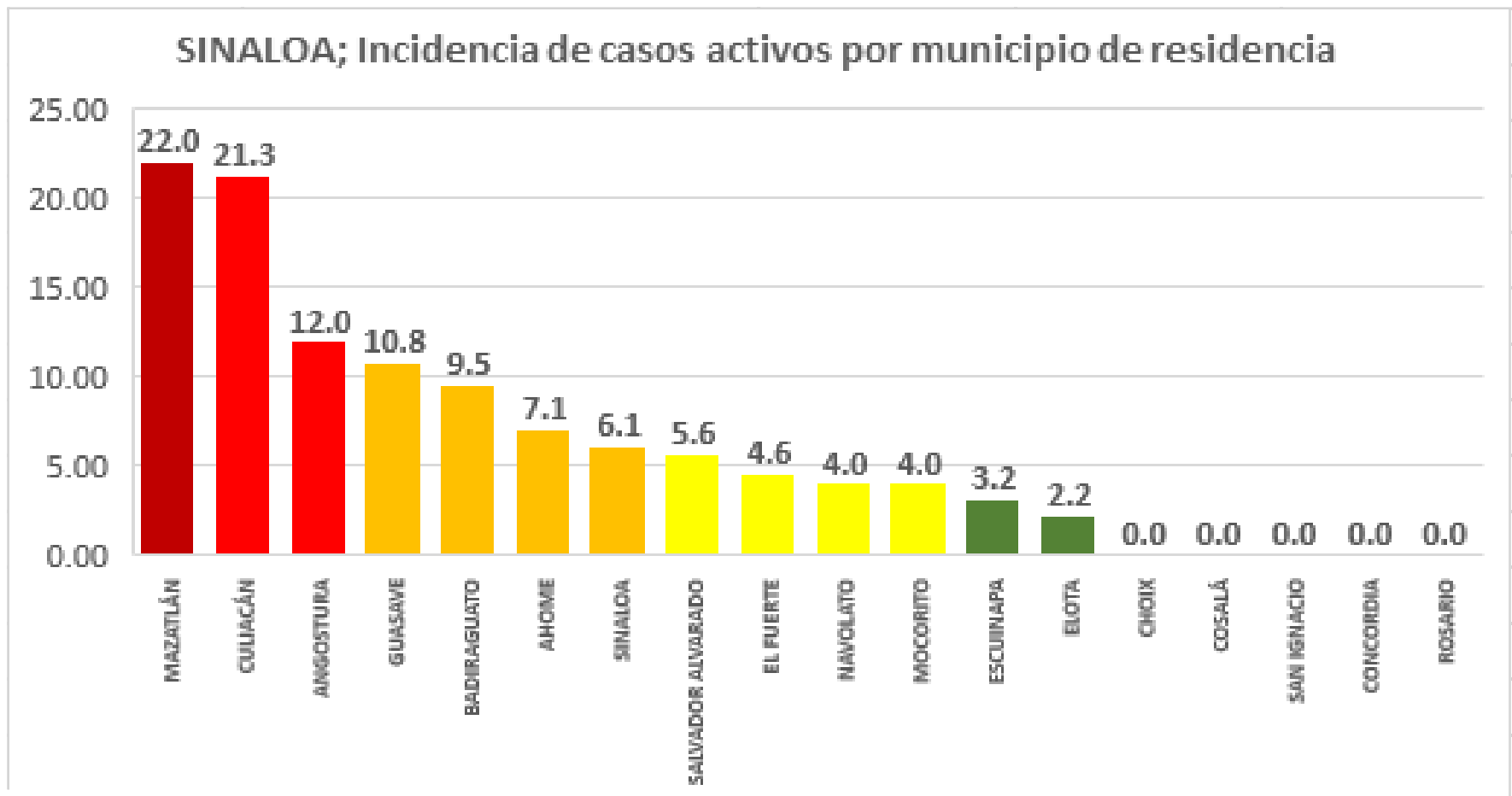
**Incidencia Estatal Casos Activos por 100 mil hab.**



Este grafico tiene fuente de :  
Información del Sistema de Vigilancia Epidemiológica de Enfermedades Respiratoria Viral, que informan las 475 unidades monitoras de enfermedad  
DATOS ABIERTOS



# COVID-19 Sinaloa: Incidencia de Casos Activos Confirmados por Municipio de Residencia



Incidencia: por 100 mil habitantes

Este gráfico tiene fuente de :  
Información del Sistema de Vigilancia Epidemiológica de Enfermedades Respiratoria Viral, que informan las 475 unidades monitoras de enfermedad  
DATOS ABIERTOS

**NUEVA NORMALIDAD**

**620**

**Confirmados activos**

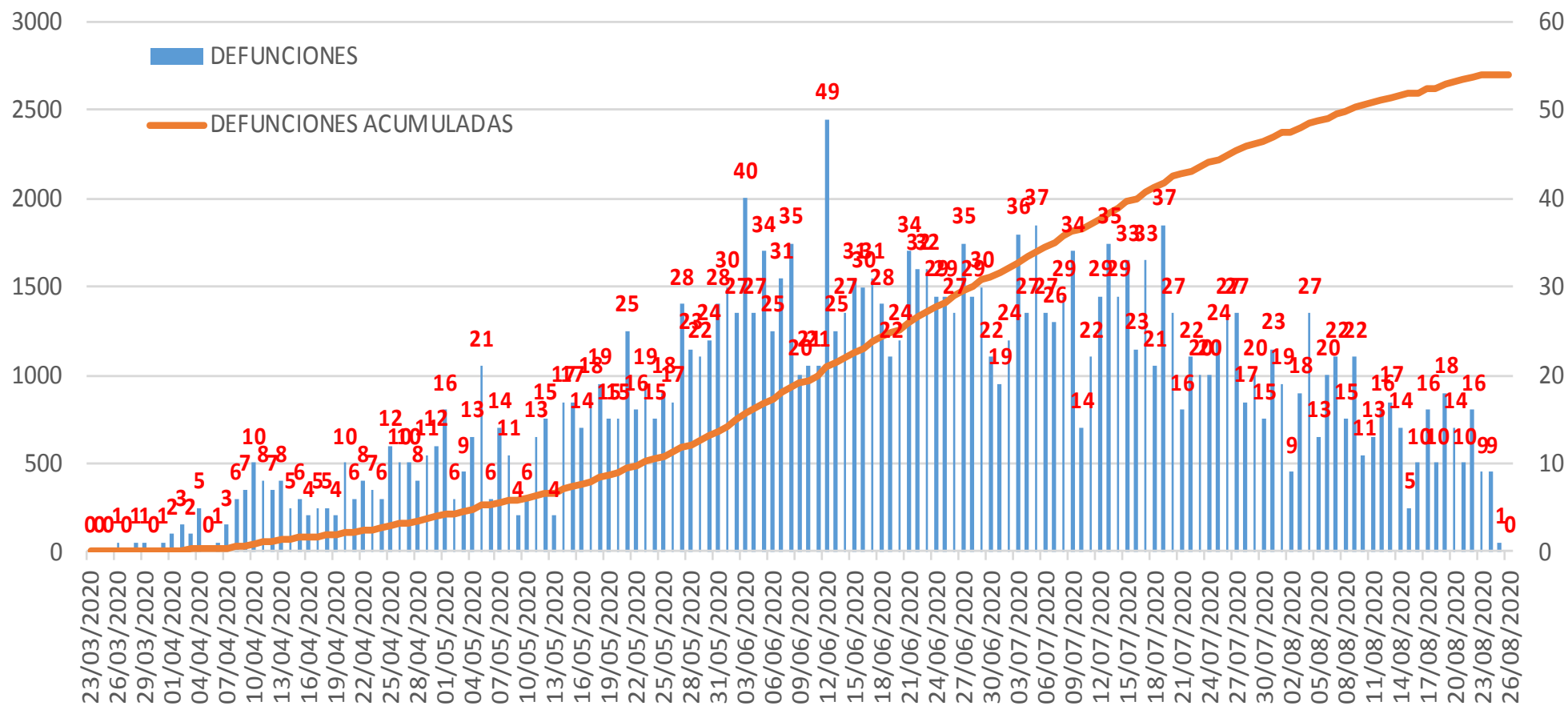
**19.6**

**Incidencia Estatal Casos Activos por 100 mil hab.**



# COVID-19 Sinaloa: Defunciones acumuladas por fecha de defunción asociadas a Sars-CoV-2

## Defunciones por día y acumuladas por fecha de defunción



**NUEVA NORMALIDAD**

**2,707**

**Defunciones Acumuladas**

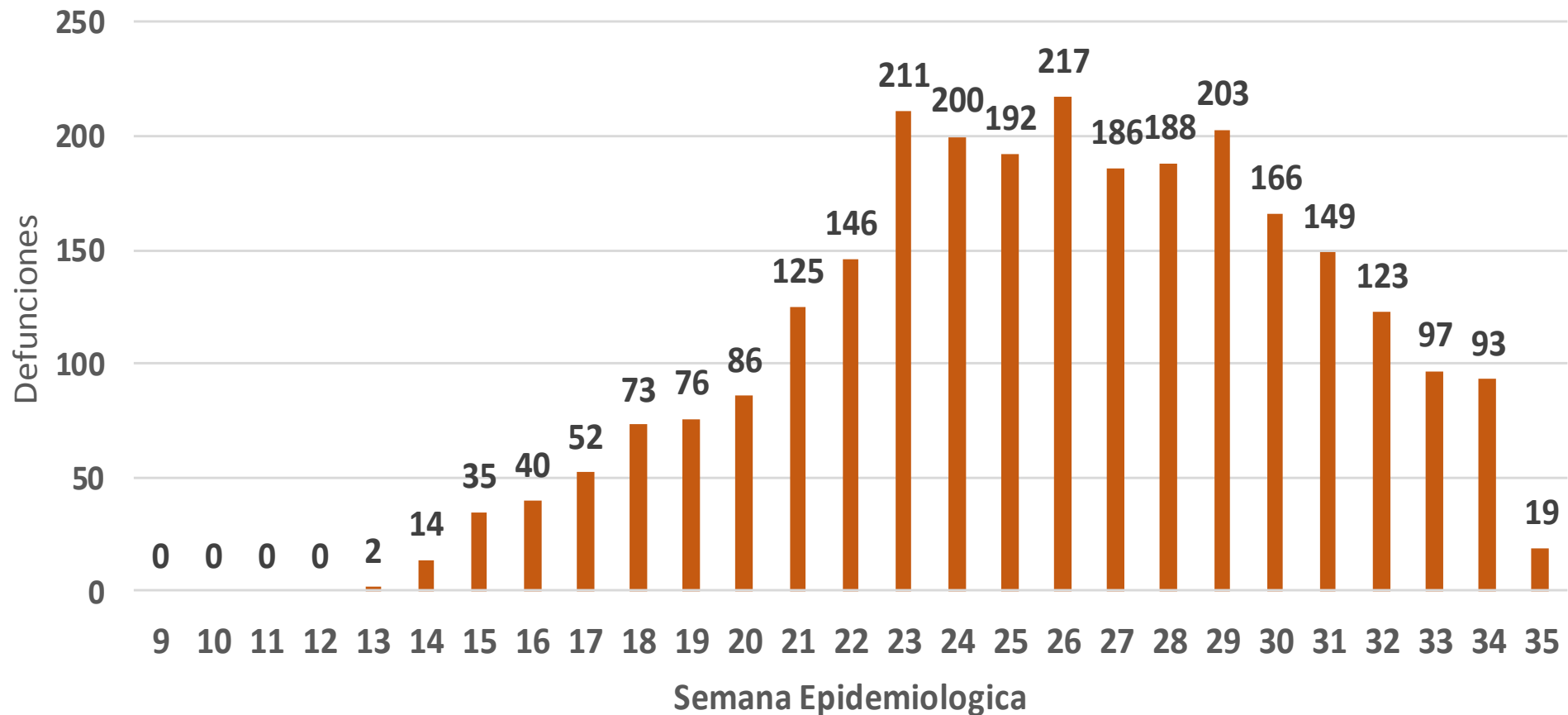
**178**

**Defunciones últimos 14 días**



# COVID-19 Sinaloa: Defunciones Asociadas a SARS-CoV-2 Notificadas por Semana Epidemiológica

## Defunciones Asociadas a SARS-CoV-2 Notificadas por semana en SINALOA Mpio. Residentes



**NUEVA NORMALIDAD**

**2,707**

**Defunciones Acumuladas**

**178**

**Defunciones últimos 14 días**



# COVID-19 Sinaloa: Embarazadas y Menores de 15 años

## MUJERES EN EDAD FERTIL Y EMBARAZADAS

### POSITIVAS A SARS-CoV-2

MUJERES EN EDAD FERTIL POR GRUPO DE EDAD	Mujeres Sospechosas	%	Mujeres (+) COVID-19	%	CON SARS-Cov2		%	DEFUNCIÓN	Hospitalizadas COVID-19	Indice de Hospitalización	
					EMBARAZADAS	En PUERPERIO					
De 10 a 14 años	136	1.2%	32	0.7%	0	0	0.0%	0	0	0.0%	
De 15 a 19 años	319	2.9%	89	1.9%	13	1	8.4%	0	7	53.8%	
De 20 a 24 años	925	8.3%	330	7.1%	31	5	21.6%	1	11	35.5%	
De 25 a 44 años	7,934	71.1%	3,349	72.4%	103	14	70.1%	3	31	30.1%	
De 45 a 49 años	1,852	16.6%	824	17.8%	0	0	0.0%	0	0	0.0%	
<b>TOTAL</b>	<b>11,166</b>	<b>100.0%</b>	<b>4,624</b>	<b>100.0%</b>	<b>147</b>	<b>20</b>	<b>100.0%</b>	<b>4</b>	<b>49</b>	<b>33.3%</b>	
					<b>167</b>						

NUEVA NORMALIDAD

**2,707**

Defunciones Acumuladas

**178**

Defunciones últimos 14 días

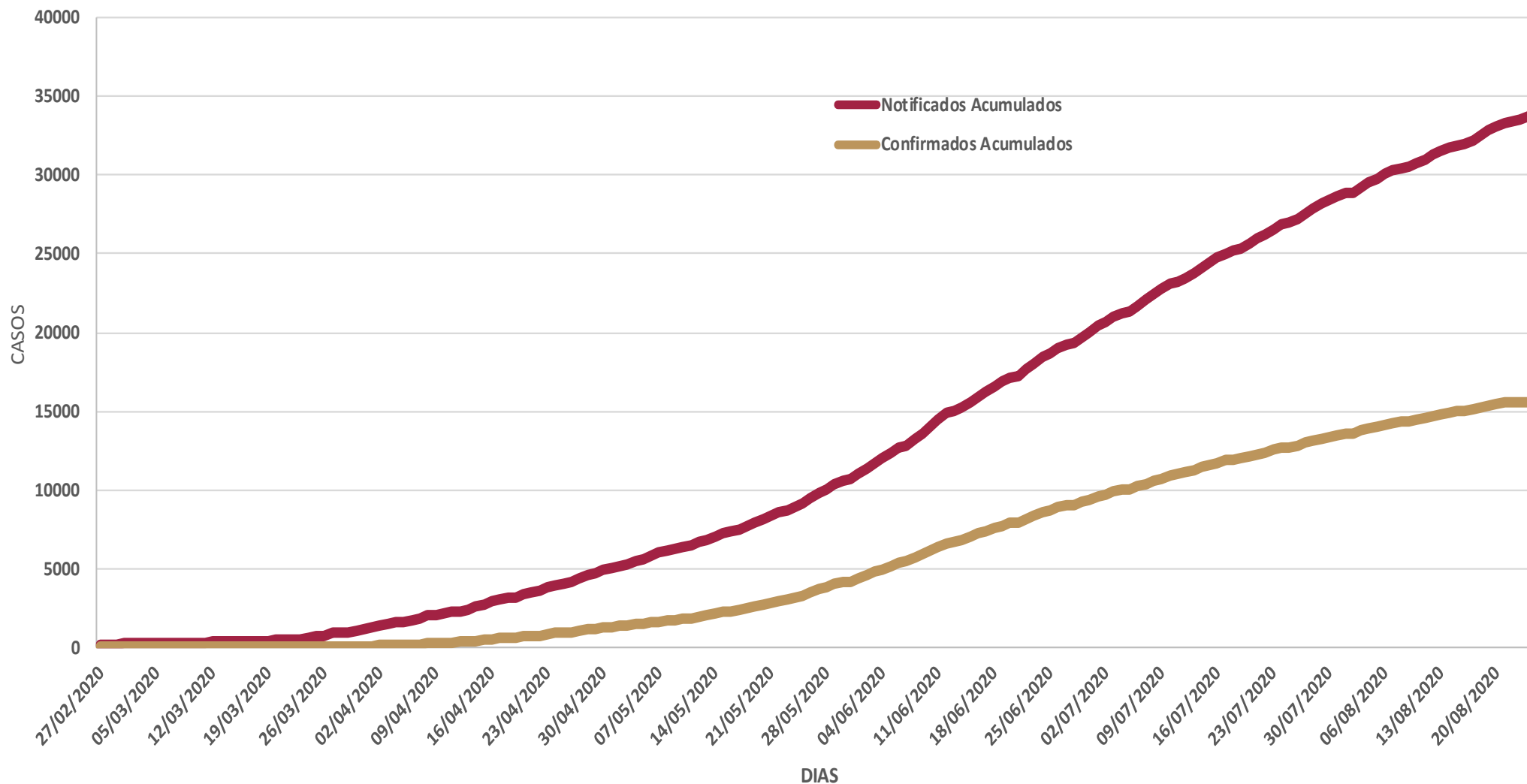


## MENORES DE 15 AÑOS POSITIVOS A SARS-CoV-2

Grupo de Edad	Sospechosos	%	CASOS (+) COVID-19	%	Defuncion	Letalidad	Hosp-COVID-19	Indice de Hospitalización	Tasa de Incidencia
De 00 años	146	15.2%	20	10.4%	0	0.0%	13	65.0%	39.8
De 01 a 04 años	268	27.9%	36	18.8%	1	2.8%	12	33.3%	17.7
De 05 a 09 años	260	27.1%	64	33.3%	3	4.7%	16	25.0%	24.3
De 10 a 14 años	286	29.8%	72	37.5%	3	4.2%	11	15.3%	26.5
<b>TOTAL &lt; 15 AÑOS</b>	<b>960</b>	<b>100.0%</b>	<b>192</b>	<b>100.0%</b>	<b>7</b>	<b>3.6%</b>	<b>52</b>	<b>27.1%</b>	



# COVID-19 Sinaloa: Casos acumulados sospechosos y confirmados por fecha de inicio de síntomas

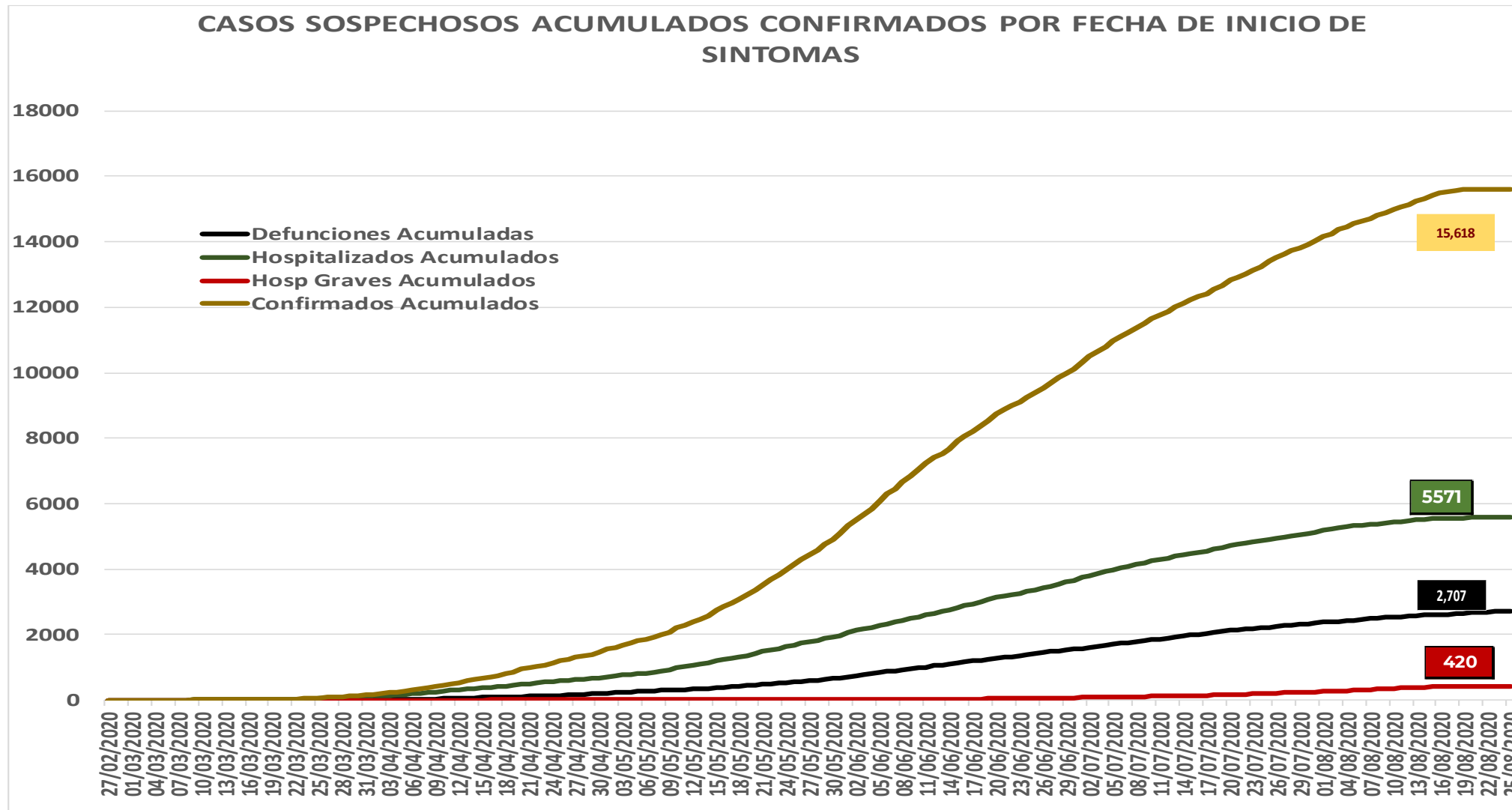


**NUEVA  
NORMALIDAD**





# COVID-19 Sinaloa: Casos sospechosos y confirmados por fecha de inicio de síntomas



**NUEVA NORMALIDAD**

**1,168**

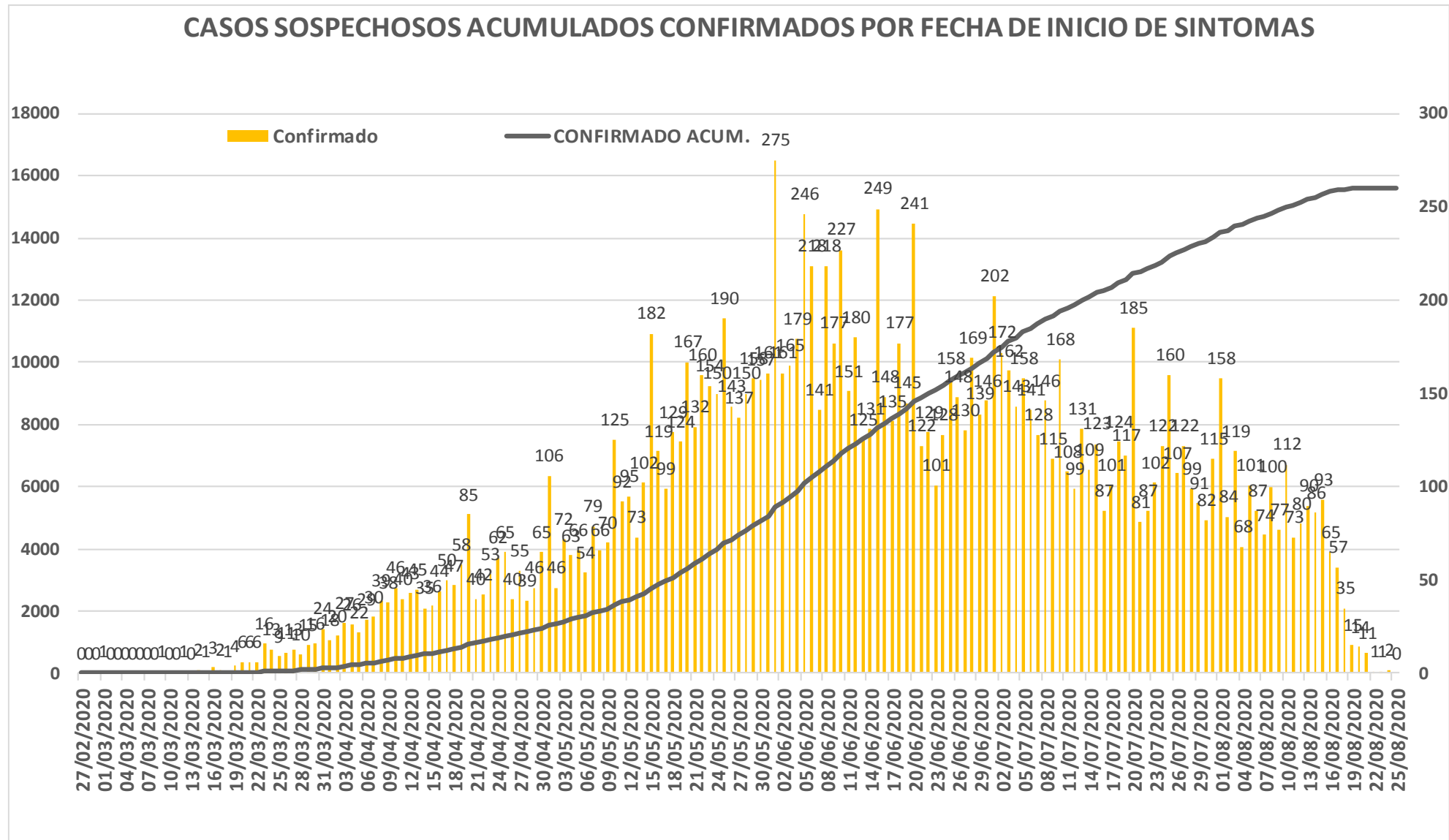
**Nuevos Sospechosos**

**15,618**

**Confirmados**



# COVID-19 Sinaloa: Curva epidémica de casos acumulados Incidentes por fecha de inicio de síntomas.



**NUEVA  
NORMALIDAD**

**Confirmados  
acumulados  
15,618**



# COVID-19 Sinaloa: Curva epidémica de casos incidentes por fecha de resultado del LESPS.

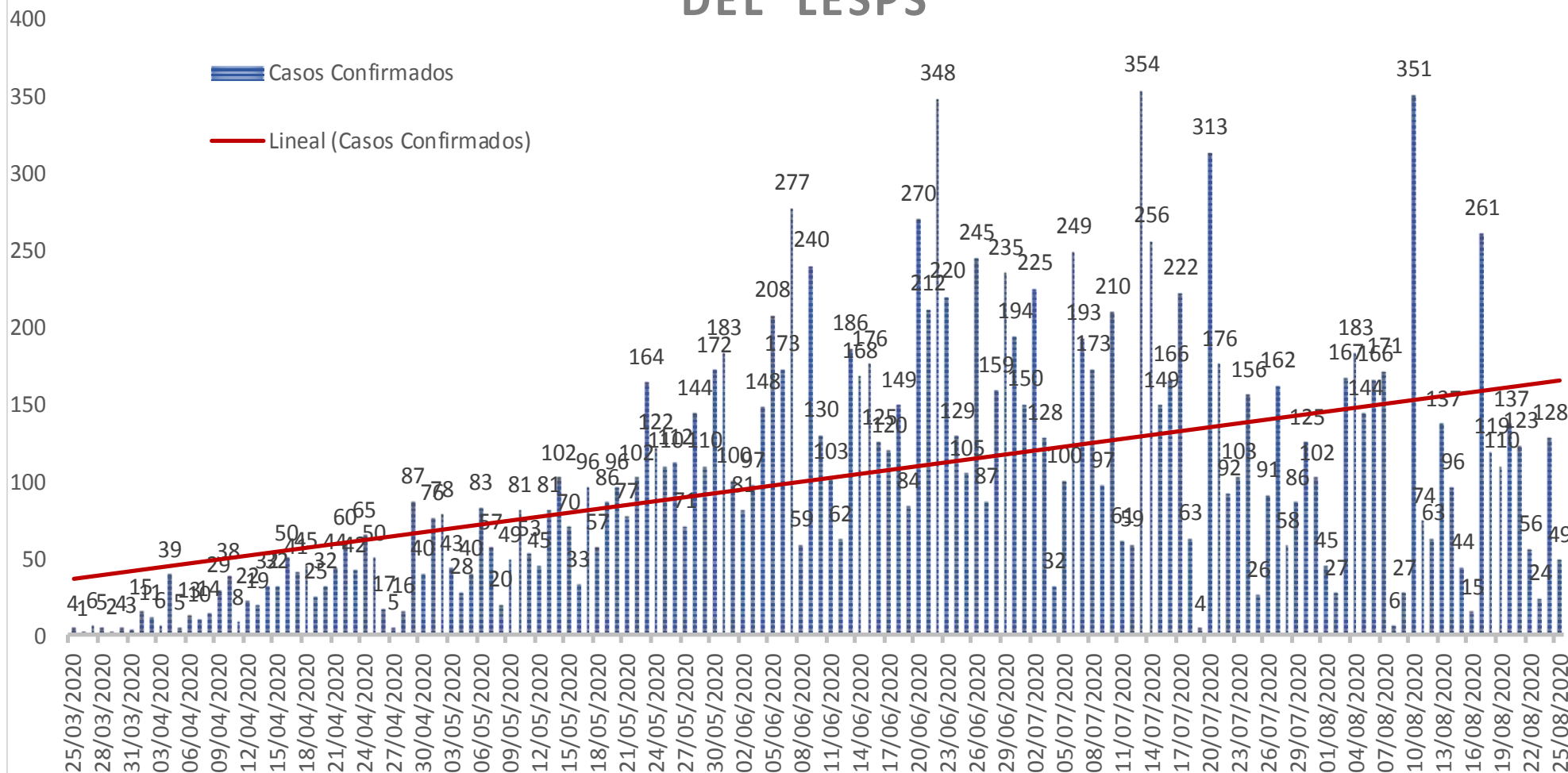
**NUEVA  
NORMALIDAD**

**Estatad  
Confirmados  
acumulados**

**15,618**

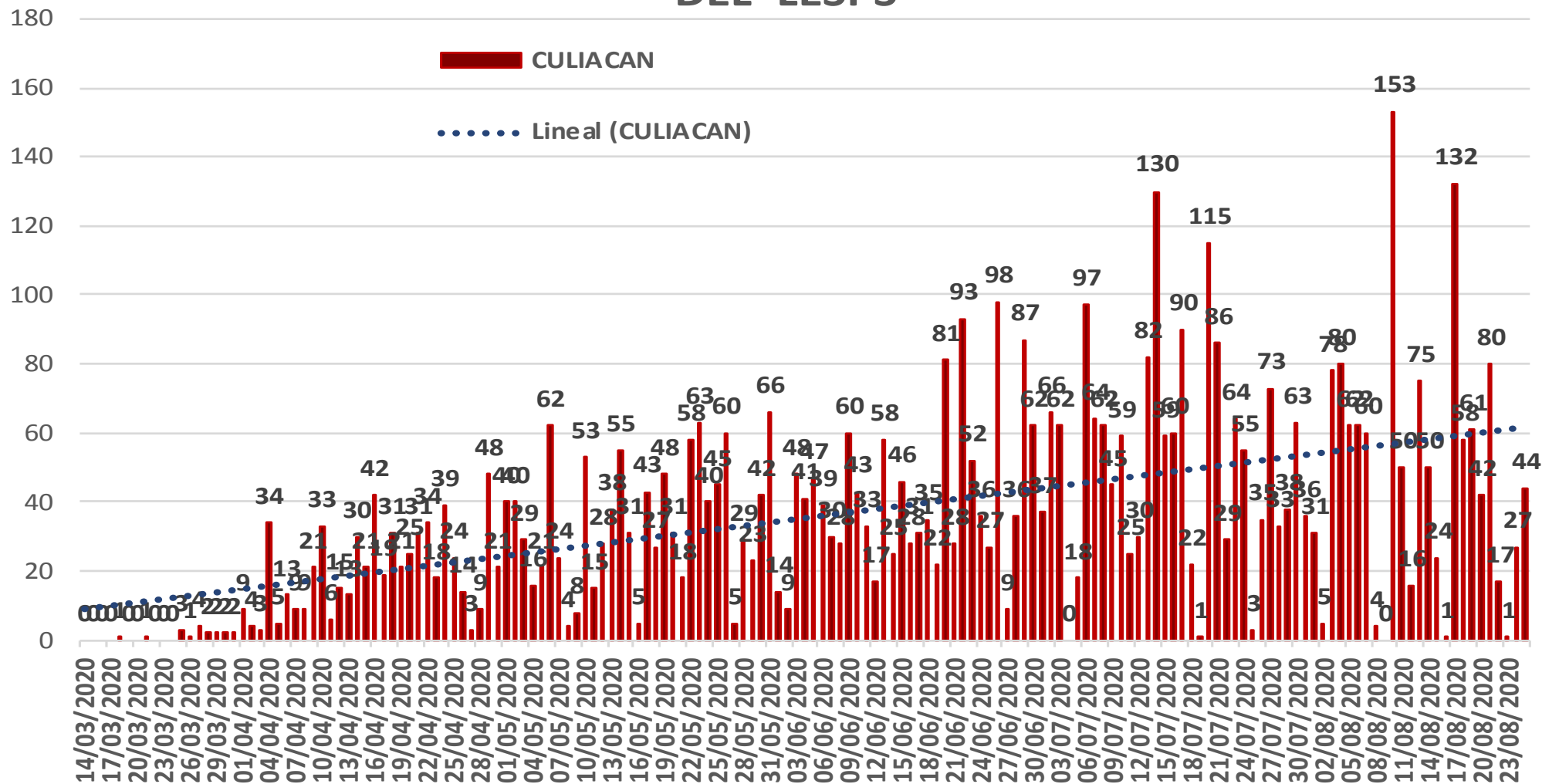


## CASOS CONFIRMADOS SEGÚN FECHA DE RESULTADO DEL LESPS



# COVID-19 Sinaloa: Curva epidémica de casos incidentes por fecha de resultado del LESPS.

## CASOS CONFIRMADOS SEGÚN FECHA DE RESULTADO DEL LESPS



**NUEVA NORMALIDAD**

**Estatad Confirmados acumulados**

**15,618**

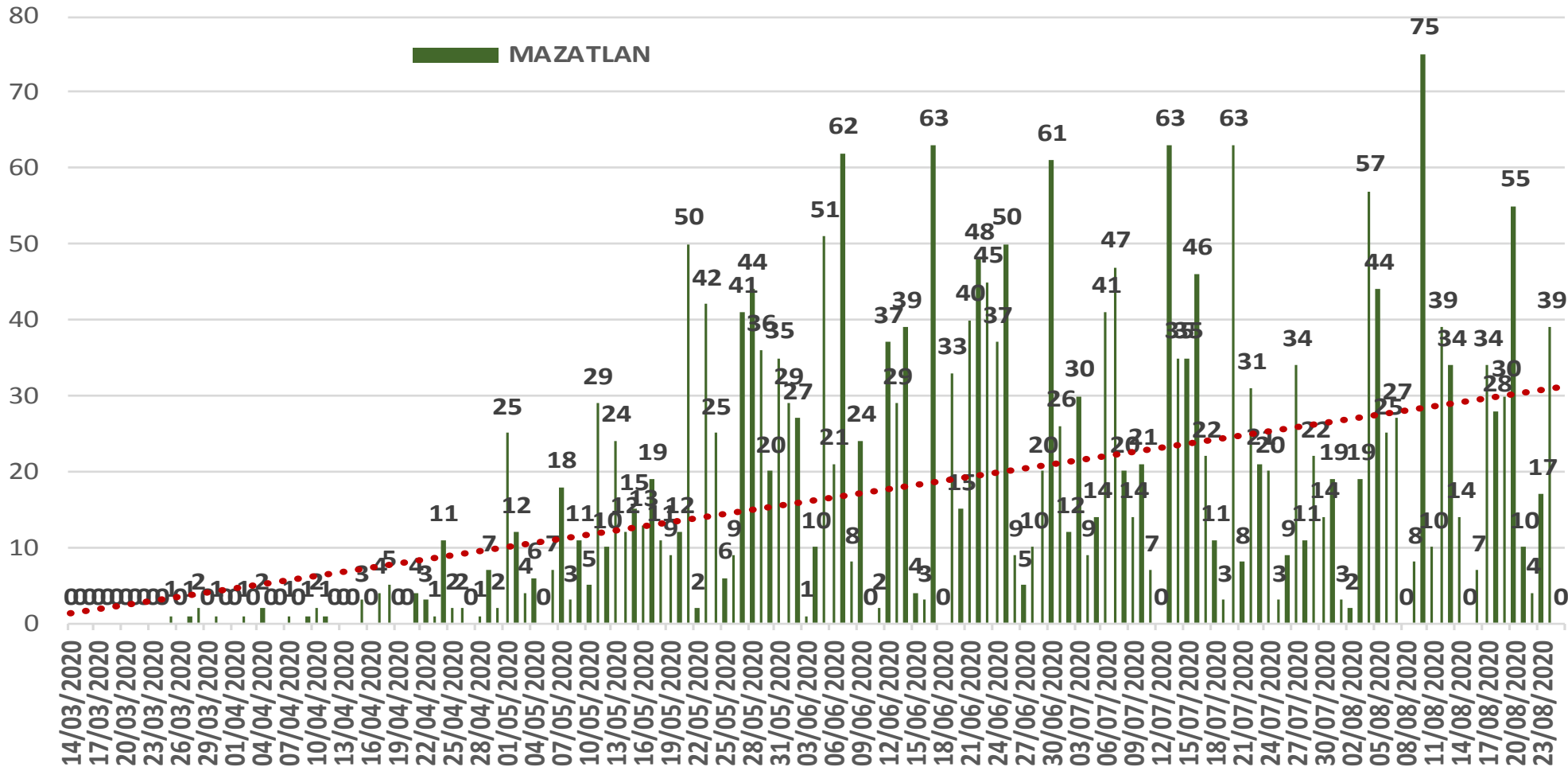
**Casos Confirmados CULIACAN**

**5,780**



# COVID-19 Sinaloa: Curva epidémica de casos incidentes por fecha de resultado del LESPS.

## CASOS CONFIRMADOS SEGÚN FECHA DE RESULTADO DEL LESPS



**NUEVA NORMALIDAD**

**Estatad Confirmados acumulados**

**15,618**

**Casos Confirmados MAZATLAN**

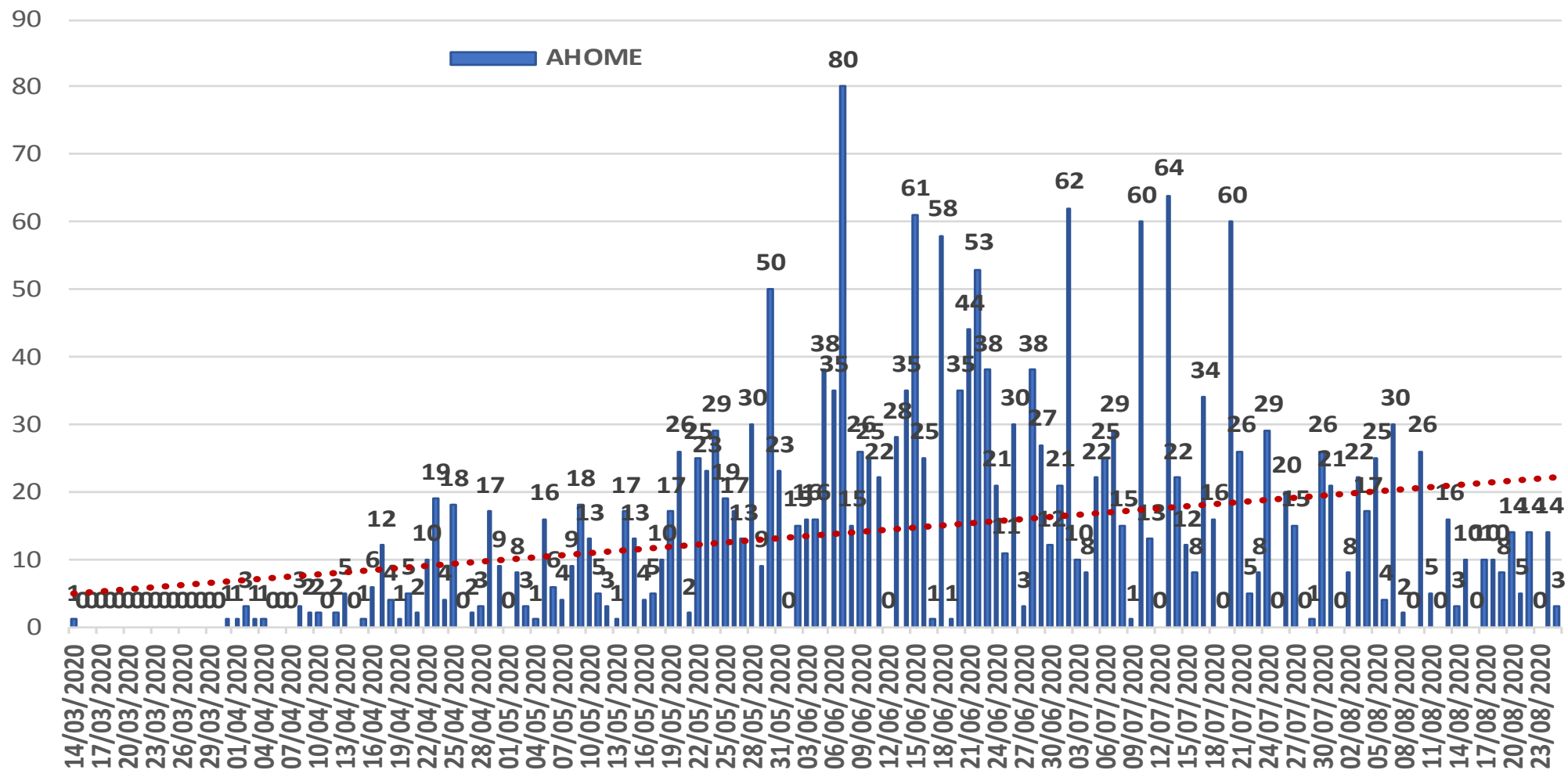
**2,687**





# COVID-19 Sinaloa: Curva epidémica de casos incidentes por fecha de resultado del LESPS.

## CASOS CONFIRMADOS SEGÚN FECHA DE RESULTADO DEL LESPS



**NUEVA NORMALIDAD**

**Estatad Confirmados acumulados**

**15,618**

**Casos Confirmados**

**AHOME**

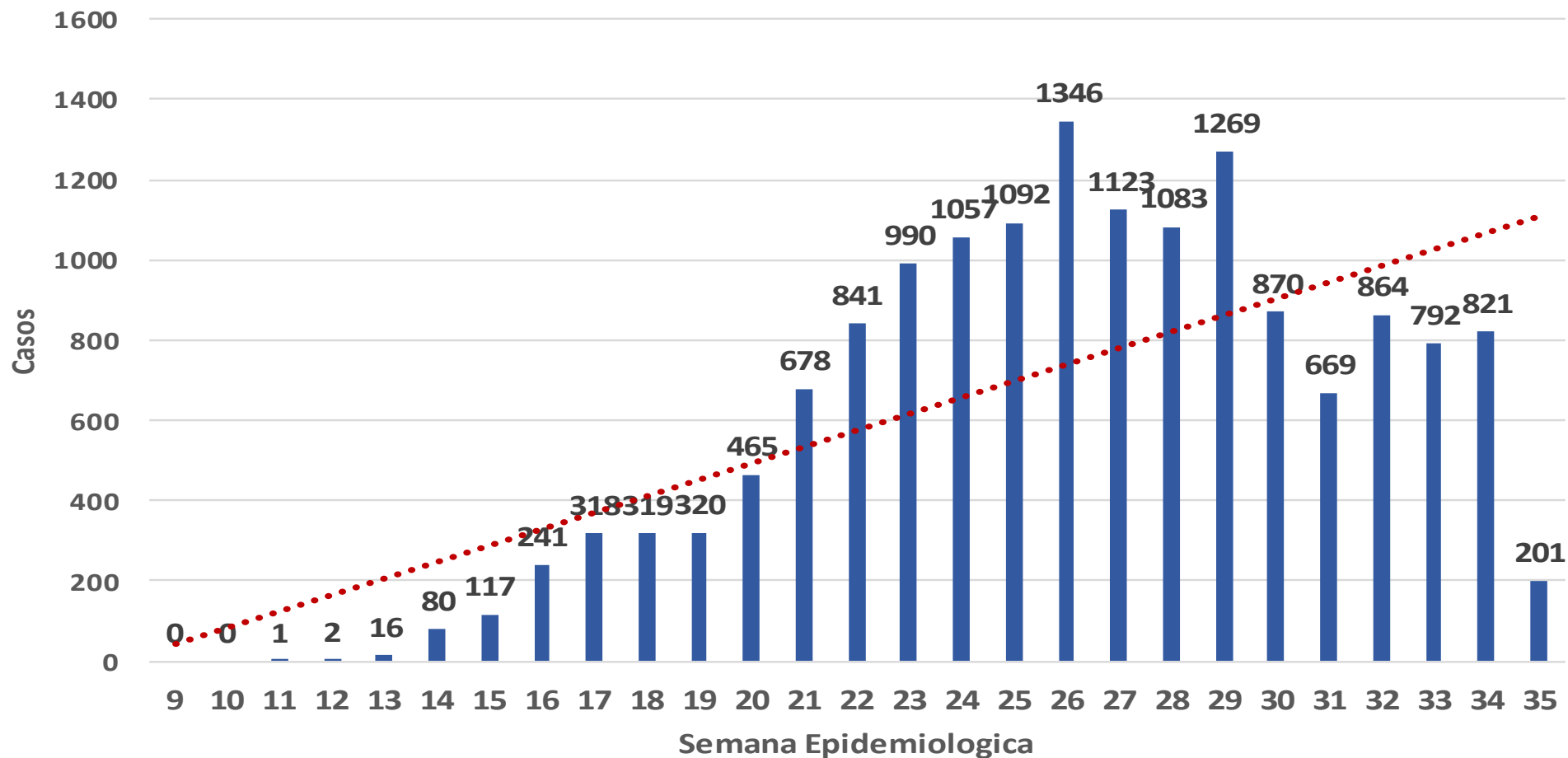
**2,234**



# COVID-19 Sinaloa: Curva epidémica de casos incidentes por fecha de resultado del LESPS.

NUEVA  
NORMALIDAD

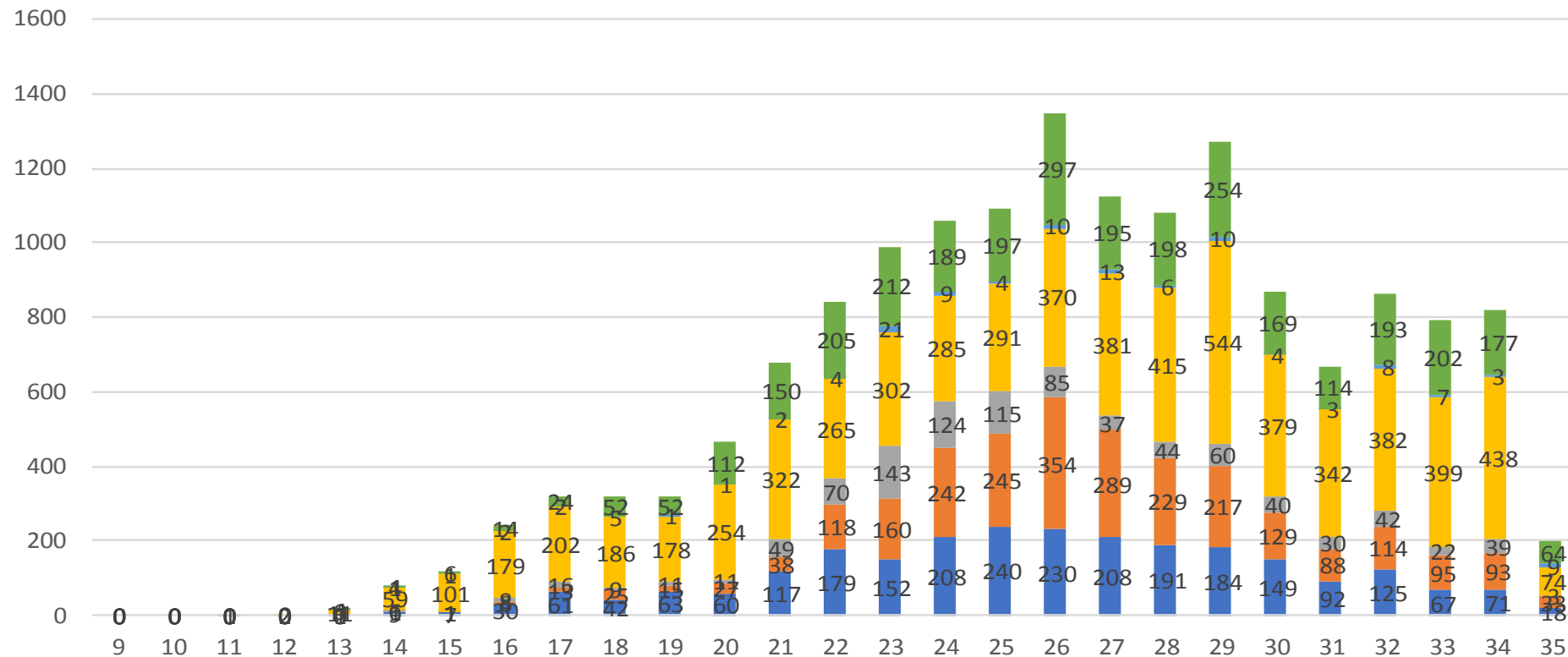
## Casos de SARS-CoV-2 por Semana Epidemiológica SINALOIA



# COVID-19 Sinaloa: Curva epidémica de casos incidentes por fecha de resultado del LESPS.

## Casos SARS-CoV-2 pr Semana epidemiologica y Jurisdicción

■ Jurisd. No. 1 Mochis      ■ Jurisd. No. 2 Guasave      ■ Jurisd. No. 3 Guamuchil  
■ Jurisd. No. 4 Culiacan      ■ Jurisd. No. 5 Elota      ■ Jurisd. No. 6 Mazatlan



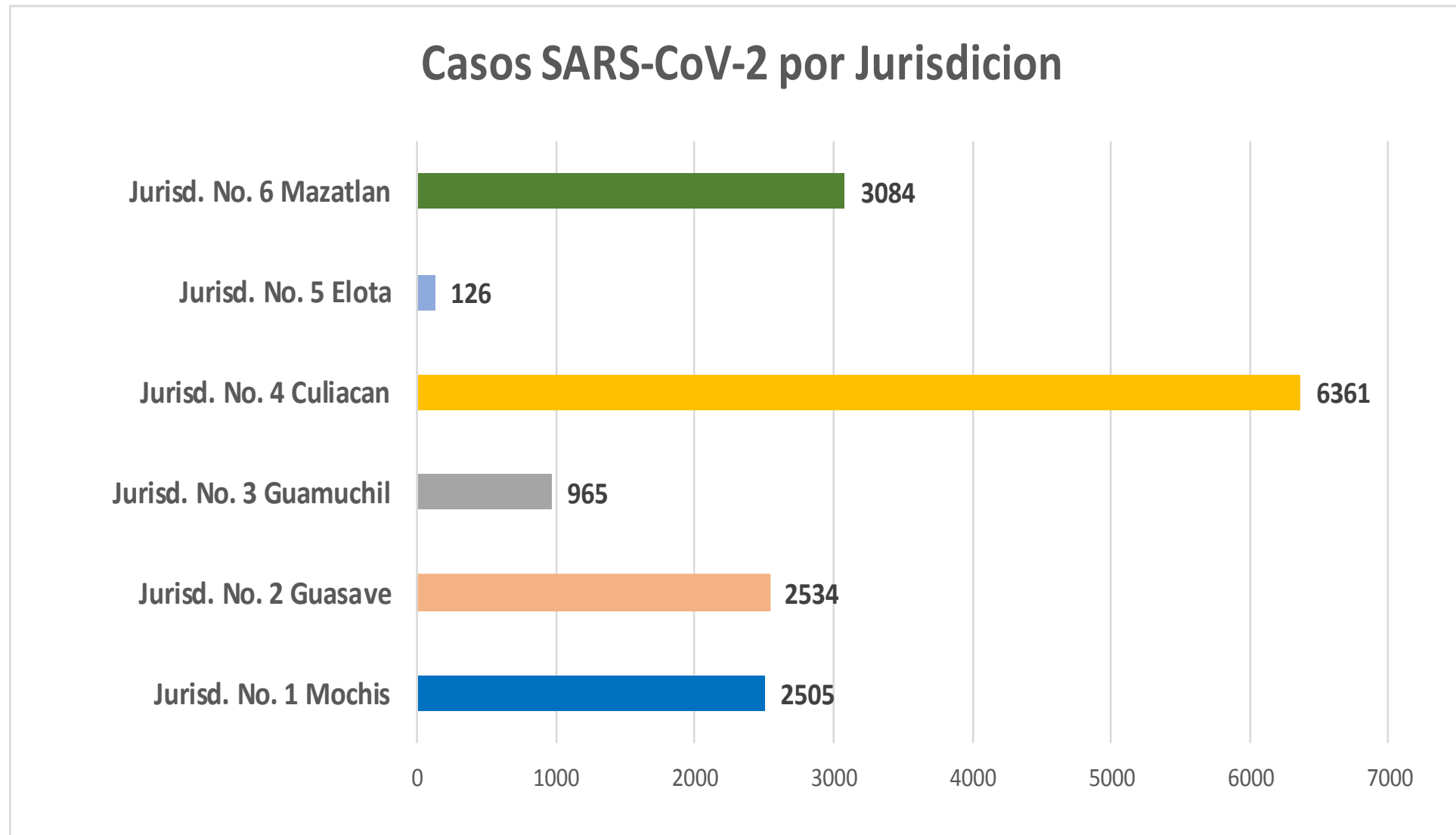
**NUEVA NORMALIDAD**

**Estatad Confirmados acumulados**  
**15,618**



# COVID-19 Sinaloa: Curva epidémica de casos incidentes por fecha de resultado del LESPS.

**NUEVA  
NORMALIDAD**

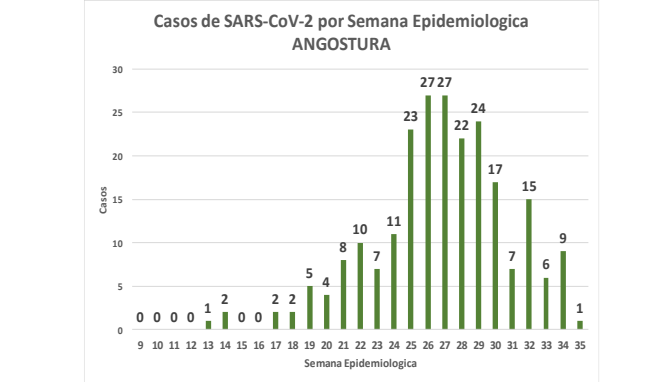
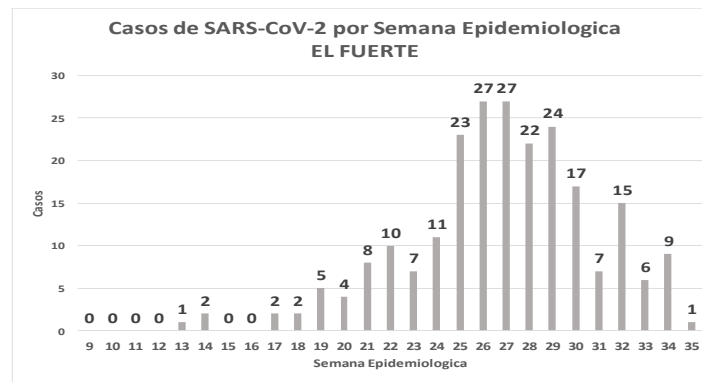
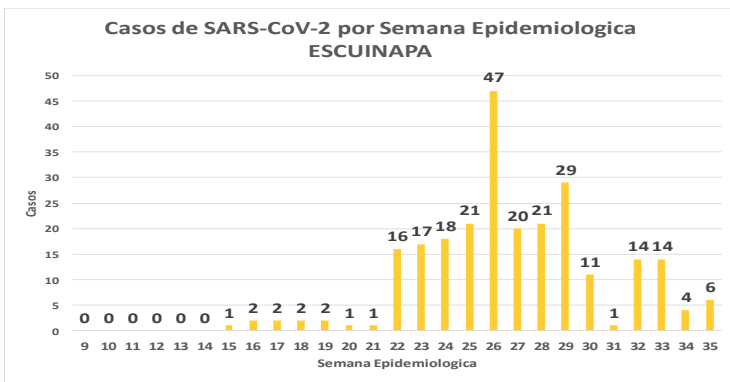
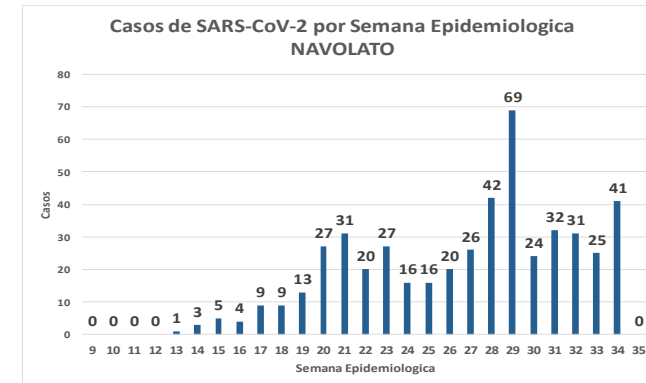
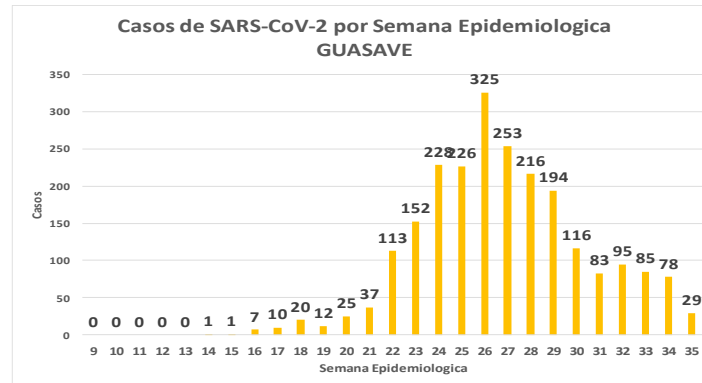
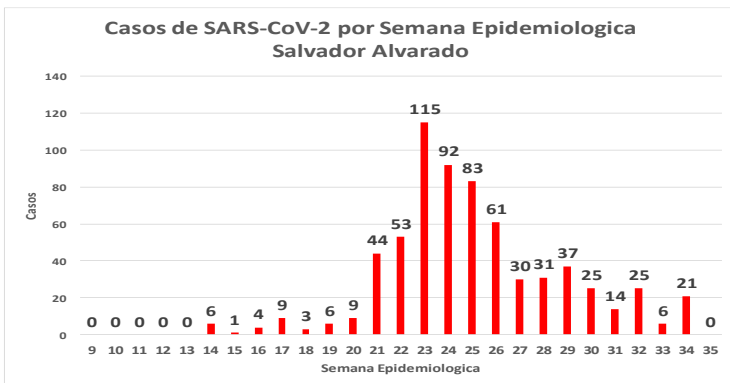
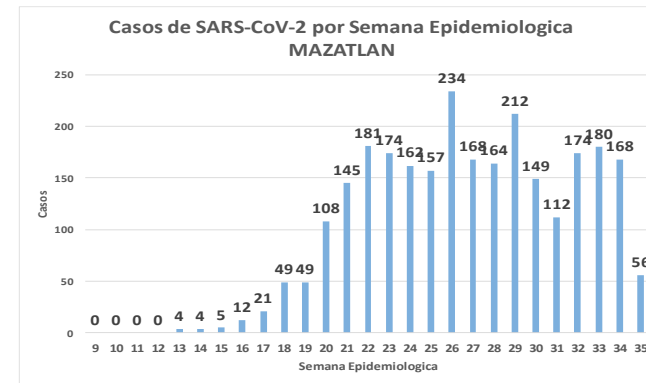
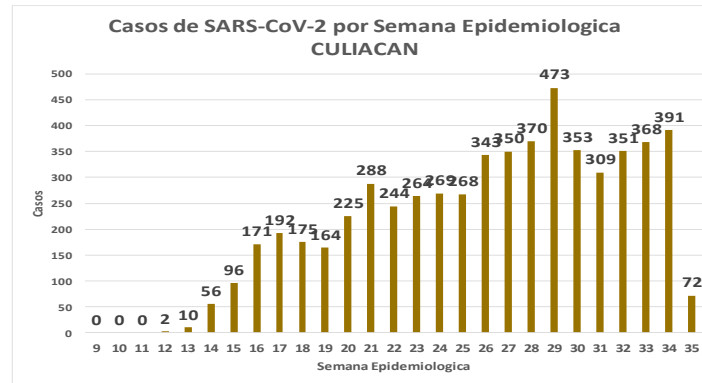
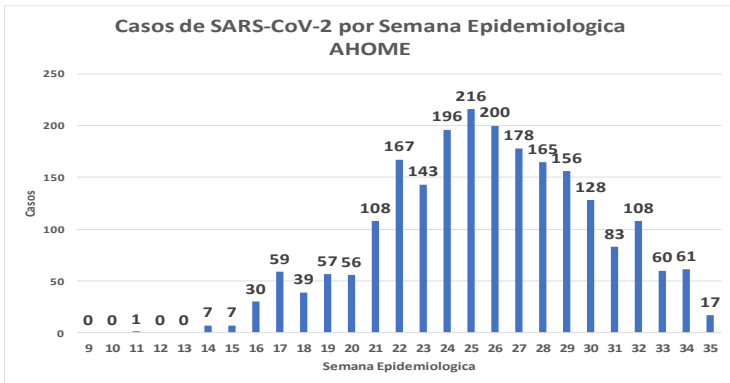


# COVID-19 Sinaloa: Comportamiento COVID-19 por Municipio.



**SALUD**  
SECRETARÍA DE SALUD

**NUEVA NORMALIDAD**





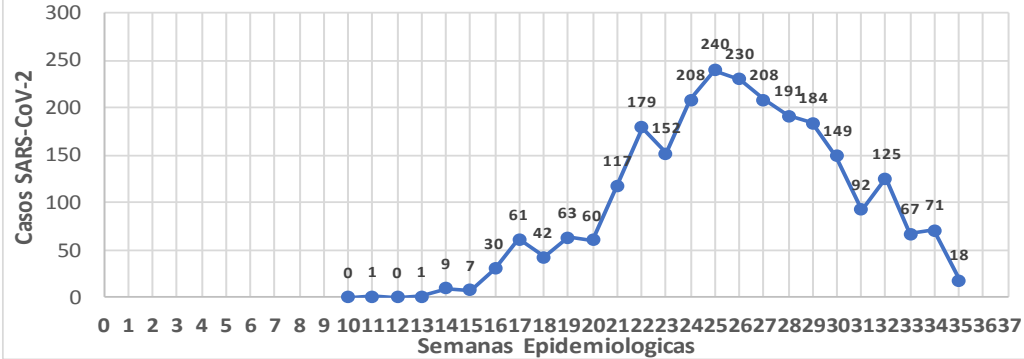
# COVID-19 Sinaloa: Comportamiento COVID-19 por JURISDICCION.



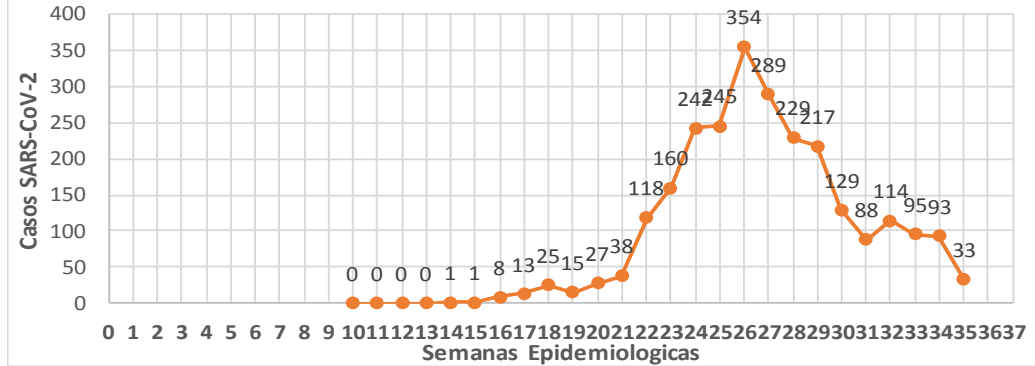
**SALUD**  
SECRETARÍA DE SALUD

**NUEVA NORMALIDAD**

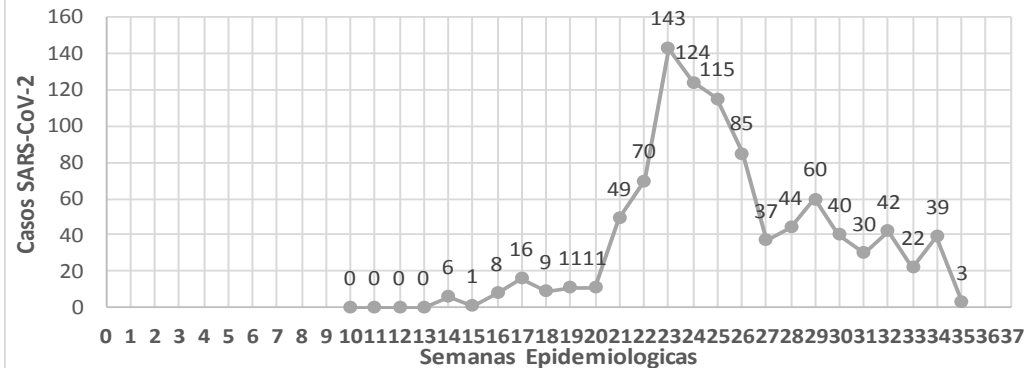
CASOS SARS-CoV-2 por Semana Epidemiologica  
JURISDICCION MOCHIS



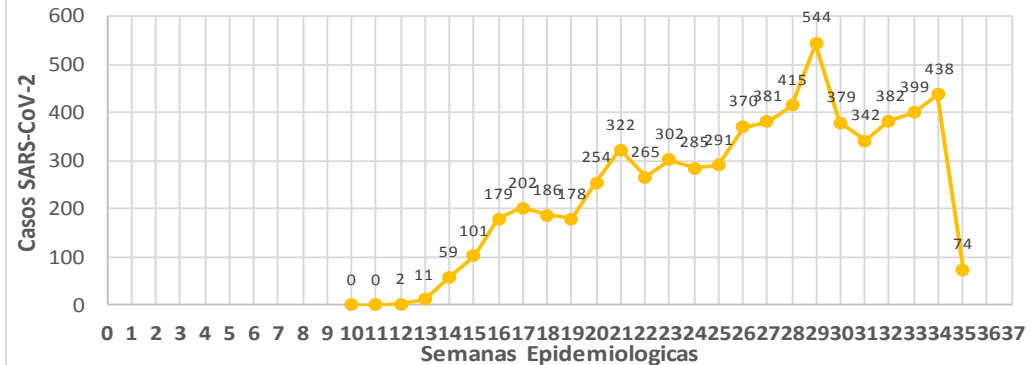
CASOS SARS-CoV-2 por Semana Epidemiologica  
JURISDICCION GUASAVE



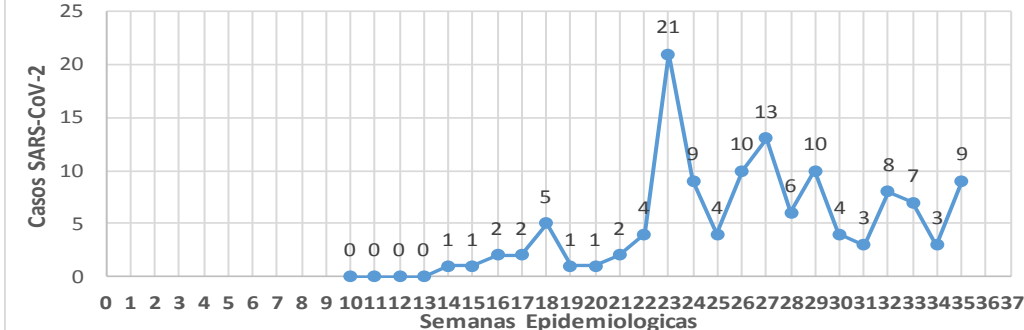
CASOS SARS-CoV-2 por Semana Epidemiologica  
JURISDICCION GUAMUCHIL



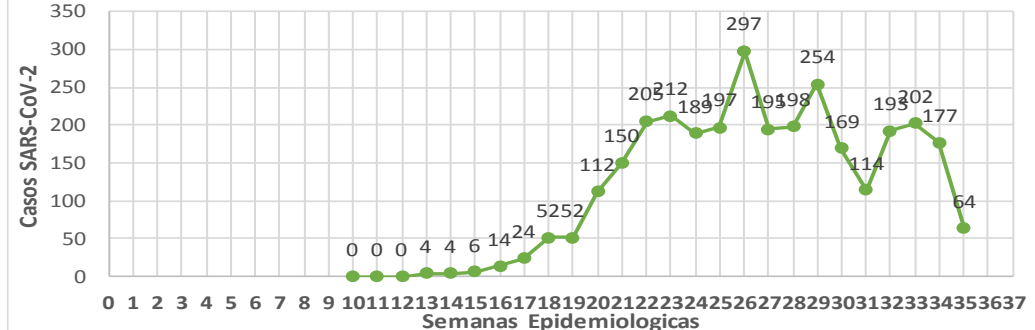
CASOS SARS-CoV-2 por Semana Epidemiologica  
JURISDICCION CULIACAN



CASOS SARS-CoV-2 por Semana Epidemiologica  
JURISDICCION ELOTA



CASOS SARS-CoV-2 por Semana Epidemiologica  
JURISDICCION MAZATLAN



# COVID-19 Sinaloa: Total de registros con toma de muestras en Plataforma SISVER.

## DATOS TOTALES DE REGISTROS EN PLATAFORMA SISVER

### SINALOA: SOSPECHOSOS POR SECTOR

INSTITUCION	NO ADECUADO	RECHAZADA	NO RECIBIDA	SOSPECHOSOS	TOTAL CON MUESTRA	% SOSPECHOSOS
IMSS	0	311	84	12,378	12,773	43.4%
IMSS-OPORTUNIDADES	0	18	0	398	416	1.4%
ISSSTE	3	14	19	1,620	1,656	5.6%
PRIVADA	5	3	155	863	1,026	3.5%
SEDENA	0	2	2	220	224	0.8%
SEMAR	0	6	3	231	240	0.8%
SSA	37	51	29	11,968	12,085	41.1%
PEMEX	0	0	0	4	4	0.0%
ESTATAL	0	3	2	696	701	2.4%
MUNICIPAL	2	1	0	270	273	0.9%
<b>TOTAL</b>	<b>47</b>	<b>409</b>	<b>294</b>	<b>28,648</b>	<b>29,398</b>	<b>100.0%</b>

0.2%    1.4%    1.0%    97.4%    100.0%

**29,398** SOSPECHOSOS    **15,748** CONFIRMADOS    **53.6%**

0.6%	164	DE LOS REGISTROS SIN RESULTADO TIENEN UNA FECHA DE RECEPCION EN LABORATORIO
3.6%	1,050	SIN RECEPCION EN LABORATORIO Y SIN RESULTADO
4.1%	1,214	SIN REGISTRO DE RECEPCION EN LABORATORIO
0.2%	47	NO ADECUADAS
1.4%	409	RECHAZADAS
1.0%	294	NO RECIBIDAS
	31	TIENEN MAS DE 72 HORAS DE RECEPCION EN EL LABORATORIO
	31	CORRESPONDEN A REGISTROS CON MAS DE 7 DIAS DE TRANSITO

100.0%

RESULTADO DEFINITIVO EN PLATAFORMA SISVER	
SARS-CoV-2	15,748
NEGATIVO	11,487
NO RECIBIDA	294
INF AH1N1 PMD	97
RECHAZADA	409
B	58
A H3	16
METAPNEUMOVIRUS	9
ENTEROV//RHINOVIRUS	24
CORONA OC43	2
NO ADECUADO	47
INF A	8
CORONA 229E	1
CORONA NL63	1
CORONA HKU1	1
VSR	2
ADENOVIRUS	1
PARAINFLUENZA 3	1
NO SUBTIPIFICADO	1

**NUEVA NORMALIDAD**



# COVID-19 Sinaloa: Total de registros con toma de muestras en Plataforma SISVER.



INFORMACION AL DIA : martes, 25 de agosto de 2020

## SE TOMO MUESTRA PERO SIN RECEPCION EN LABORATORIO

Municipios	IMSS	IMSS- OPORTUN IDADES	ISSSTE	PRIVADA	SEDENA	SEMAR	SSA	PEMEX	ESTATAL	MUNICIPAL	TOTAL
AHOME	57	3	9	2	0	9	30	0	0	0	110
CHOIX	2	2	0	0	0	0	0	0	0	0	4
EL FUERTE	5	17	2	0	0	0	1	0	0	0	25
GUASAVE	85	0	3	10	0	0	26	0	0	0	124
SINALOA	1	0	0	3	0	0	5	0	0	0	9
ANGOSTURA	7	0	0	2	1	0	5	0	0	0	15
MOCORITO	1	0	1	7	0	0	2	0	0	0	11
SALVADOR ALVARADO	8	0	0	0	0	0	4	0	0	0	12
BADIRAGUATO	0	0	0	1	0	0	2	0	0	0	3
CULIACAN	174	0	17	297	0	0	105	0	15	0	608
NAVOLATO	26	0	0	5	0	0	7	0	1	0	39
COSALA	0	0	0	0	0	0	5	0	0	0	5
ELOTA	0	0	0	1	0	0	0	0	1	0	2
SAN IGNACIO	0	0	1	2	0	0	0	0	0	0	3
CONCORDIA	0	2	1	1	0	0	2	0	0	0	6
ESCUINAPA	0	0	1	0	0	0	22	0	0	0	23
MAZATLAN	33	4	13	59	10	7	63	0	0	6	195
ROSARIO	0	0	4	3	0	0	7	0	0	0	14
<b>Total</b>	<b>399</b>	<b>28</b>	<b>52</b>	<b>393</b>	<b>11</b>	<b>16</b>	<b>286</b>	<b>0</b>	<b>17</b>	<b>6</b>	<b>1,208</b>
Otro Estado	1	0	0	5	0	0	0	0	0	0	6

Municipios	REGISTROS SIN RESULTADO Y TIENEN FECHA DE RECEPCION EN LABORATORIO	TIENEN MAS DE 72 HORAS DE RECEPCION EN EL LABORATORIO Y SIN RESULTADO
AHOME	26	6
CHOIX	0	0
EL FUERTE	0	0
GUASAVE	14	1
SINALOA	3	0
ANGOSTURA	4	1
MOCORITO	0	0
SALVADOR ALVARADO	3	1
BADIRAGUATO	1	1
CULIACAN	51	14
NAVOLATO	0	0
COSALA	0	0
ELOTA	1	1
SAN IGNACIO	0	0
CONCORDIA	1	0
ESCUINAPA	4	0
MAZATLAN	53	5
ROSARIO	3	1
<b>Total</b>	<b>164</b>	<b>31</b>
Otro Estado	0	0

# COVID-19 Sinaloa: Unidades de Salud con retraso en Dictaminación ó Confirmación de Defunciones Sospechosas a COVID-19 en Plataforma SISVER.



Información al día:

**martes, 25 de agosto de 2020**

Información al día:

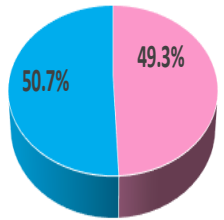
**martes, 25 de agosto de 2020**

UNIDAD MEDICA	DEFUNCIONES PENDIENTES DE CONFIRMAR
DR. M.CARDENAS DE LA VEGA	26
HOSPITAL MILITAR REGIONAL DE MAZATLAN, SIN.	7
HOSPITAL GENERAL LOS MOCHIS	11
HGZMF 32 GUASAVE	38
HGSMF 30 GUAMUCHIL	16
HGR 1 CULIACAN	132
LOS MOCHIS	30
SANATORIO CEMSI CHAPULTEPEC	0
HGZMF 3 MAZATLAN	92
HGZMF 28 COSTA RICA	4
MAZATLAN	8
HOSPITAL CIVIL DE CULIACAN	22
UMF 35 CULIACAN	1
UMFH 22 EL DORADO	3
CLINICA HOSPITAL MARIA DEL MAR	6
HOSPITAL GENERAL DE MAZATLAN	0
HGZ 49 LOS MOCHIS	7
HOSPITAL GENERAL CULIACAN	5
CLINICA HOSPITAL CULIACAN S. A. DE C. V.	6
OPERADORA NUEVA CLINICA SANTA MARIA S.A DE C.V	3
HOSPITAL MARINA MAZATLAN	1
UMF 46 CULIACAN	1
UMF 56 PRADOS	2
UMF 36 CULIACAN	2
HOSPITAL GENERAL ESCUINAPA	1
HOSPITAL INTEGRAL CONCORDIA	1
HR VILLA UNION	1
HOSPITAL ANGELES CULIACAN	1
HR FUERTE, EL	2
HOSPITAL NAVAL DE MAZATLAN	0
HGSMF 4 NAVOLATO	1
	<b>430</b>

# COVID-19 Sinaloa: Casos confirmados por edad y sexo

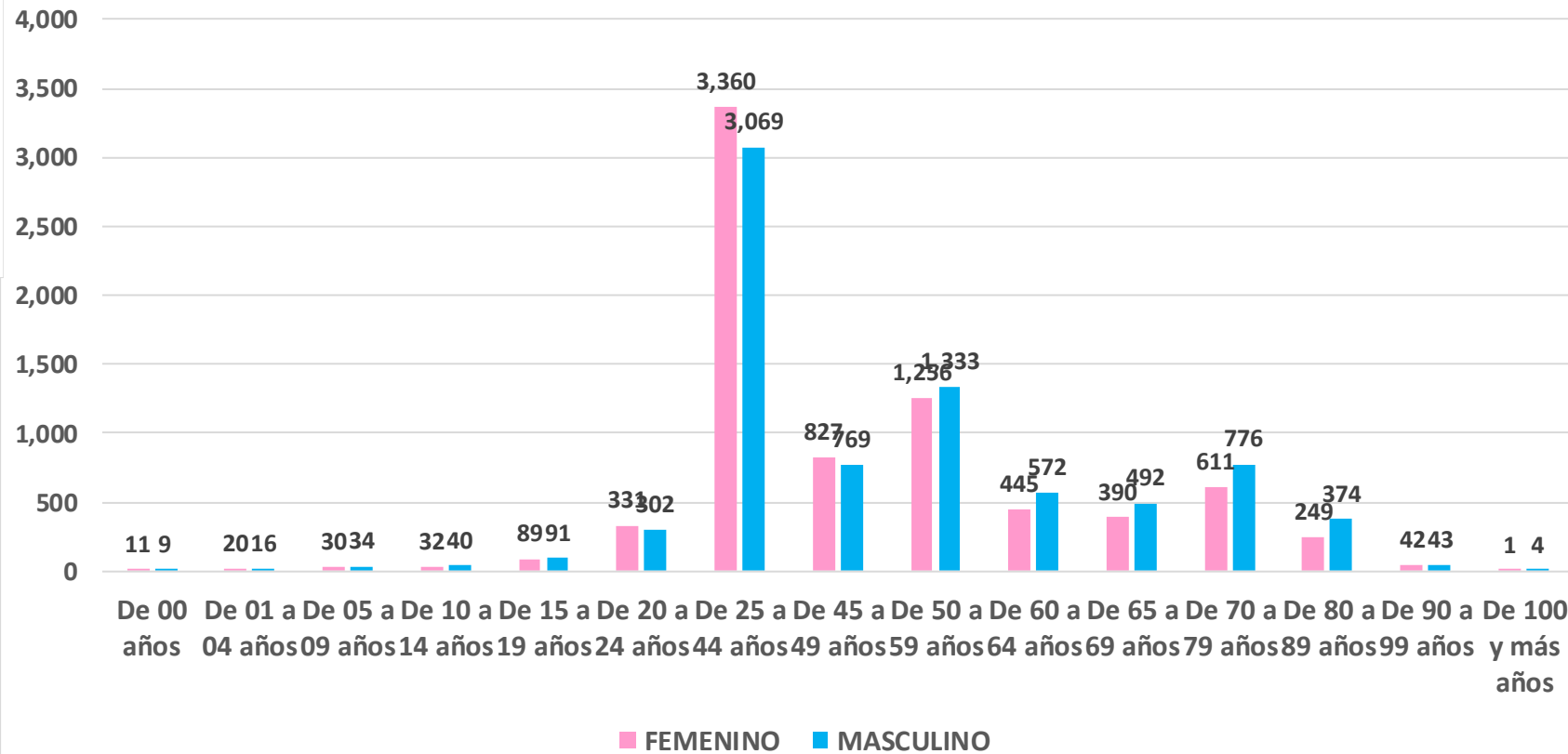
Mediana de edad: **46** años

CASOS CONFIRMADOS SEGÚN SEXO



■ MUJER ■ HOMBRE

## Casos Confirmados COVID-19, por Edad y Sexo



**NUEVA NORMALIDAD**

**15,618**

**Confirmados acumulados**



# COVID-19 Sinaloa: Casos confirmados por edad y sexo

## GRUPOS DE EDAD NOTIFICADOS EN PLATAFORMA POR COVID-19, SINALOA

Grupo de Edad	Sospechosos	%	CASOS (+) COVID-19	%	Defuncion	Letalidad	Hosp-COVID-19	Indice de Hospitalizacion	Tasa de Incidencia
De 00 años	146	0.43%	20	0.1%	0	0.0%	13	65.0%	39.8
De 01 a 04 años	268	0.8%	36	0.2%	1	2.8%	12	33.3%	17.7
De 05 a 09 años	260	0.77%	64	0.4%	3	4.7%	16	25.0%	24.3
De 10 a 14 años	286	0.8%	72	0.5%	3	4.2%	11	15.3%	26.5
De 15 a 19 años	603	1.78%	180	1.2%	2	1.1%	27	15.0%	65.1
De 20 a 24 años	1,800	5.3%	633	4.1%	10	1.6%	46	7.3%	233.9
De 25 a 44 años	14,740	43.43%	6,429	41.2%	180	2.8%	852	13.3%	701.5
De 45 a 49 años	3,456	10.2%	1,596	10.2%	170	10.7%	450	28.2%	808.5
De 50 a 59 años	5,329	15.70%	2,589	16.6%	505	19.5%	1,170	45.2%	793.7
De 60 a 64 años	1,859	5.5%	1,017	6.5%	323	31.8%	628	61.8%	833.1
De 65 a 69 años	1,501	4.42%	882	5.6%	381	43.2%	659	74.7%	341.0
De 70 a 79 años	2,386	7.0%	1,387	8.9%	712	51.3%	1,109	80.0%	
De 80 a 89 años	1,119	3.30%	623	4.0%	370	59.4%	512	82.2%	
De 90 a 99 años	180	0.5%	85	0.5%	47	55.3%	64	75.3%	
De 100 y más años	8	0.02%	5	0.0%	0	0.0%	2	40.0%	
<b>Total general</b>	<b>33,941</b>	<b>100.0%</b>	<b>15,618</b>	<b>100.0%</b>	<b>2,707</b>	<b>17.3%</b>	<b>5,571</b>	<b>35.7%</b>	<b>494.8</b>

**NUEVA  
NORMALIDAD**

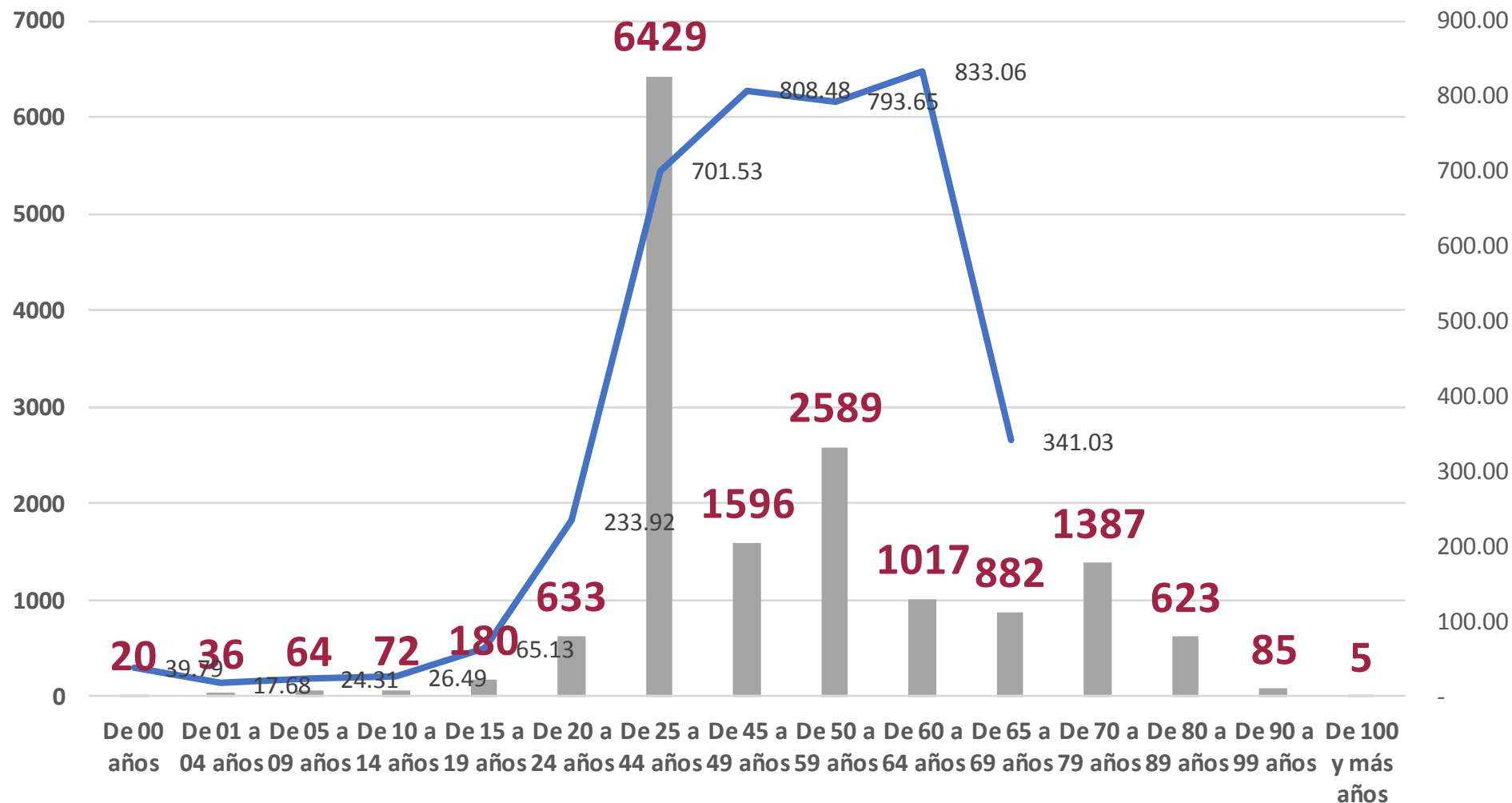
Tasa de Letalidad Estatal  
**17.3%**





# COVID-19 Sinaloa: Casos confirmados por edad y sexo

## Casos Notificados y Confirmados en el Estado de Sinaloa por Grupo de Edad en Plataforma COVID-19



**NUEVA NORMALIDAD**

**Tasa de Incidencia Estatal**  
**494.76**  
Por 100 mil habt.



# COVID-19 Sinaloa: Defunciones acumuladas por edad y sexo

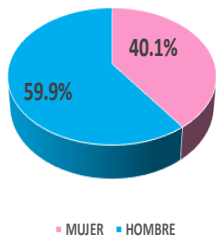
**Mediana de edad: 66 años**

**NUEVA  
NORMALIDAD**

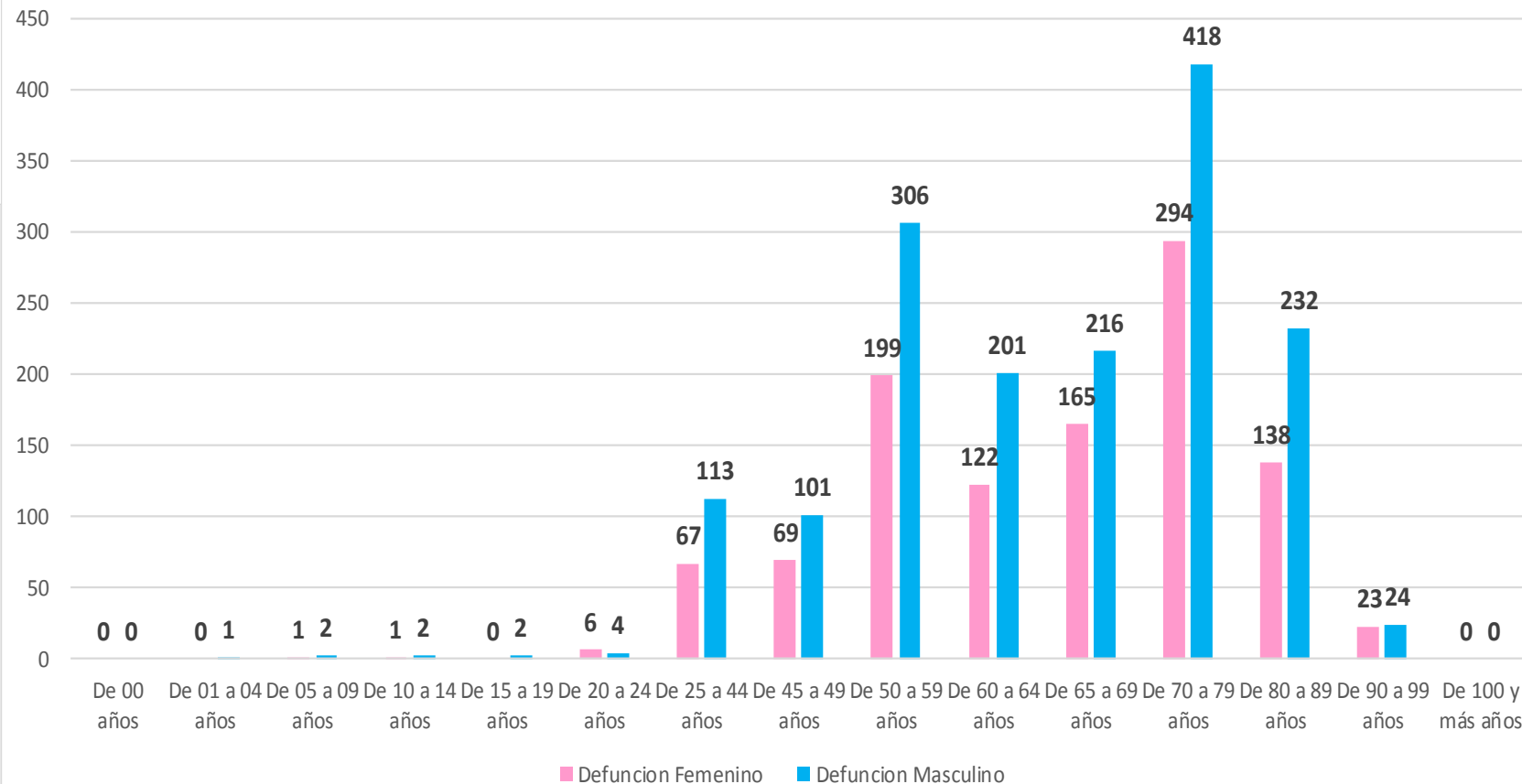
**2,707**

**Defunciones**

DEFUNCIONES CONFIRMADAS SEGÚN SEXO



DEFUNCIONES DE CASOS CONFIRMADOS COVID-19, POR EDAD Y SEXO



# COVID-19 Sinaloa: Defunciones acumuladas por comorbilidad

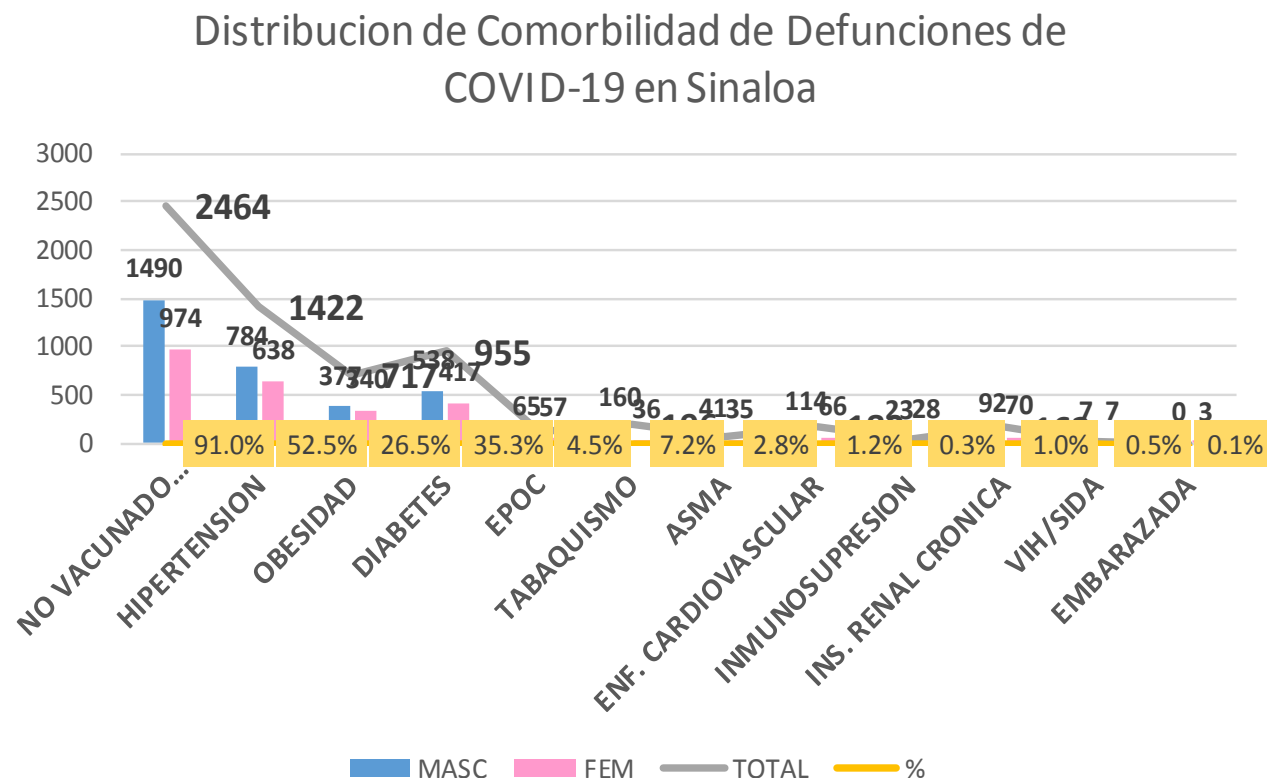
**NUEVA  
NORMALIDAD**

**2,707**

**Defunciones**

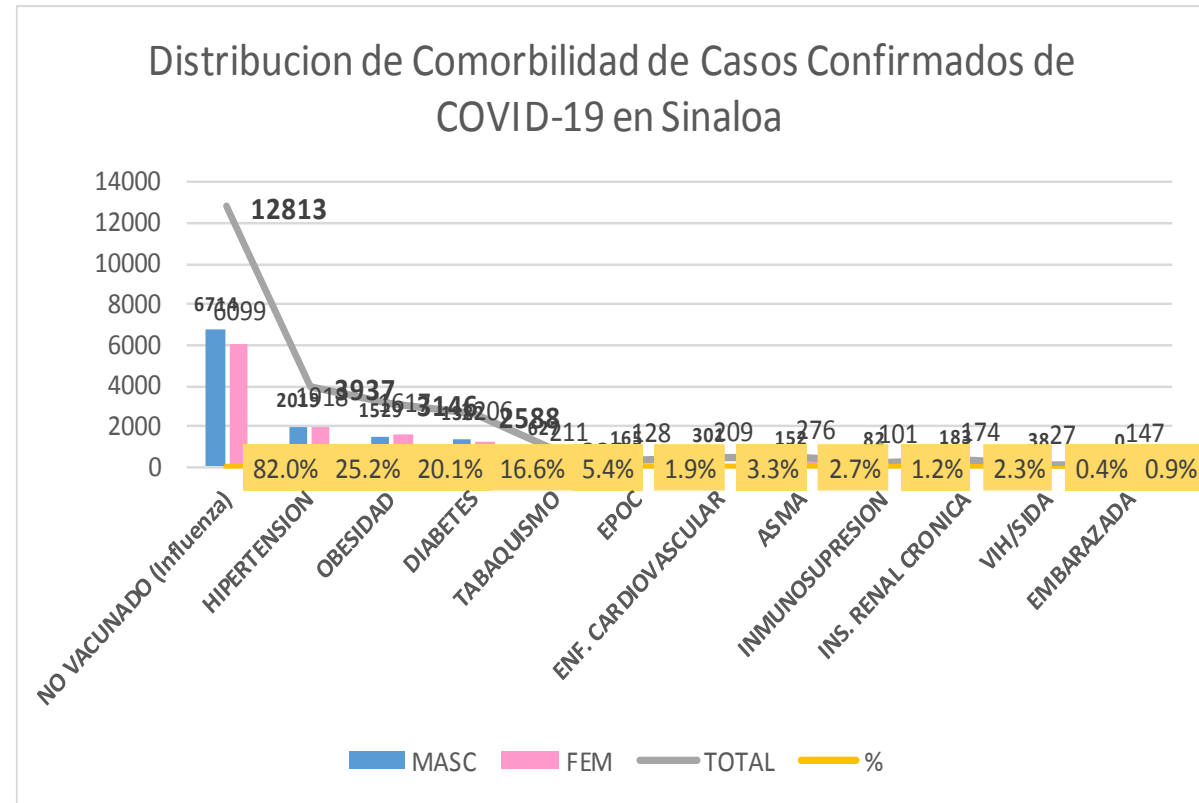


DEFUNCIONES				
<b>2707</b>	<b>1622</b>	<b>1085</b>		
COMORBILIDAD	MASC	FEM	TOTAL	%
NO VACUNADO (Influenza)	1490	974	2464	91.0%
HIPERTENSION	784	638	1422	52.5%
OBESIDAD	377	340	717	26.5%
DIABETES	538	417	955	35.3%
EPOC	65	57	122	4.5%
TABAQUISMO	160	36	196	7.2%
ASMA	41	35	76	2.8%
ENF. CARDIOVASCULAR	114	66	180	1.2%
INMUNOSUPRESION	23	28	51	0.3%
INS. RENAL CRONICA	92	70	162	1.0%
VIH/SIDA	7	7	14	0.5%
EMBARAZADA	0	3	3	0.1%



# COVID-19 Sinaloa: Casos Confirmados por comorbilidad

CASOS CONFIRMADOS				
	15617	7924	7693	
COMORBILIDAD	MASC	FEM	TOTAL	%
NO VACUNADO (Influenza)	6714	6099	12813	82.0%
HIPERTENSION	2019	1918	3937	25.2%
OBESIDAD	1529	1617	3146	20.1%
DIABETES	1382	1206	2588	16.6%
TABAQUISMO	627	211	838	5.4%
EPOC	165	128	293	1.9%
ENF. CARDIOVASCULAR	301	209	510	3.3%
ASMA	152	276	428	2.7%
INMUNOSUPRESION	82	101	183	1.2%
INS. RENAL CRONICA	183	174	357	2.3%
VIH/SIDA	38	27	65	0.4%
EMBARAZADA	0	147	147	0.9%



**NUEVA NORMALIDAD**

**Confirmados acumulados**

**15,618**



# COVID-19 Sinaloa: Confirmados y Defunciones acumuladas por Institución

NUEVA  
NORMALIDAD

2,707

Defunciones



## CONFIRMADOS POR INSTITUCION EN PLATAFORMA POR COVID-19, SINALOA

Institucion	Notificados	Confirmados	%	Defunciones
SSA	12,643	5,921	37.9%	536
IMSS	15,631	7,197	46.1%	1,564
IMSS_PR	437	211	1.4%	26
ISSSTE	2,374	1,082	6.9%	371
PEMEX	0	0	0.0%	0
Privados	1,164	298	1.9%	60
SEDENA	312	153	1.0%	20
SEMAR	368	139	0.9%	25
Servicios Estatales	740	442	2.8%	95
Servicios Municipales	272	175	1.1%	10
Universitarios	0	0	0.0%	0
Cruz Roja	0	0	0.0%	0
DIF	0	0	0.0%	0
<b>Total</b>	<b>33,941</b>	<b>15,618</b>	<b>100.0%</b>	<b>2,707</b>

## CLASIFICACION DE DEFUNCIONES CONFIRMADAS, NEGATIVAS Y SOSPECHOSAS EN PLATAFORMA COVID-19, SINALOA, AL DIA DE HOY:

Institucion	Defunciones Positivas a COVID-19	Defunciones NEGATIVAS a COVID-19	Defunciones SOSPECHOSAS a COVID-19***
SSA	536	80	18
IMSS	1,564	429	300
IMSS_PR	26	11	3
ISSSTE	371	77	64
PEMEX	0	0	0
Privados	60	7	17
SEDENA	20	6	7
SEMAR	25	3	0
Servicios Estatales	95	12	22
Servicios Municipales	10	0	0
Universitarios	0	0	0
Cruz Roja	0	0	0
DIF	0	0	0
<b>Total</b>	<b>2,707</b>	<b>625</b>	<b>431</b>

\*\*\* PENDIENTES DE DICTAMINAR

# COVID-19 Sinaloa: Tipo de Paciente por Evolución Hospitalaria

TIPO DE PACIENTE REG. CONFIRMADO POR COVID-19, SIN

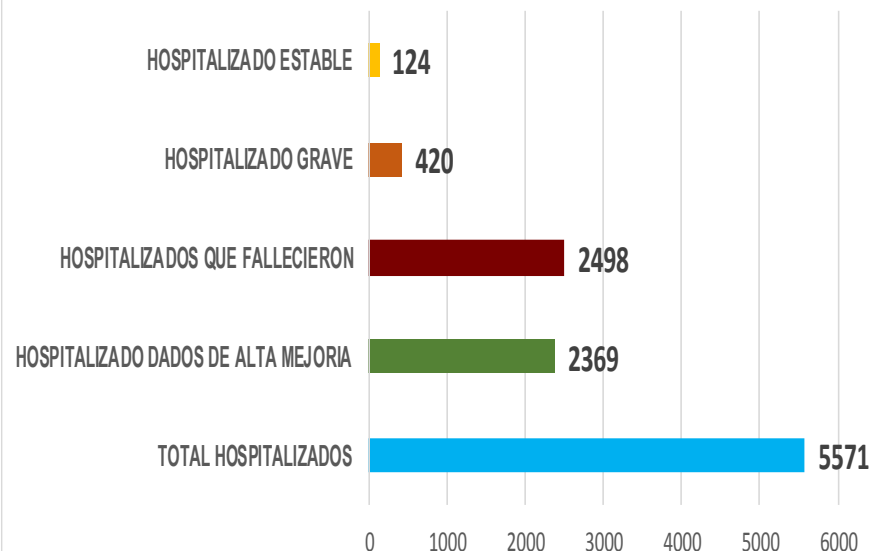
TIPO DE PACIENTE CONFIRMADO POR COVID-19, SINALOA POR EVOLUCION DE GRAVEDAD AL 25/ago/2020		
EVOLUCION HOSPITALARIA	Casos	%
AMBULATORIO	10047	64.3%
HOSPITALIZADO	5571	35.7%
<b>TOTAL</b>	<b>15618</b>	<b>100.0%</b>

## TIPO DE PACIENTE HOSPITALIZADOS Y CONFIRMADO POR COVID-19, SINALOA

		%
TOTAL HOSPITALIZADOS	5571	
HOSPITALIZADO DADOS DE ALTA MEJORIA	2369	42.5%
HOSPITALIZADOS QUE FALLECIERON	2498	44.8%
HOSPITALIZADO GRAVE	420	7.5%
HOSPITALIZADO ESTABLE	124	2.2%

NUEVA NORMALIDAD

Tipo de paciente Hospitalizado y Confirmado por COVID-19



## Casos Hospitalizados Intubados y Positivos a SARS-Cov-2

Total de Casos Intubados	641	100.0%
Total de Intubados No Grave	3	0.5%
Total de Intubados Grave	51	8.0%
Total de Intubados con Alta Mejoria	169	26.4%
Total de Intubados Fallecidos	404	63.0%
Total de Intubados Alta Traslado	9	1.4%



# COVID-19 Sinaloa: Casos confirmados y Defunciones por Ocupación

**NUEVA  
NORMALIDAD**

**2,707**

**Defunciones**

**Confirmados  
acumulados**

**15,618**



## ESTATAL

OCUPACIÓN	ESTATAL	
	CASOS CONFIRMADOS COVID-19	DEFUNCIONES COVID-19 ESTATAL
OTROS TRABAJADORES DE LA SALUD	985	9
MEDICOS	932	24
ENFERMERAS	1539	9
DENTISTAS	33	1
LABORATORISTAS	72	1
OTROS PROFESIONISTAS	359	19
ESTUDIANTES	429	12
JUBILADO / PENSIONADO	1309	648
GERENTES O PROPIETARIOS DE EMPRESAS O NEGOCIOS	73	12
HOGAR	2544	786
COMERCIANTES DE MERCADOS FIJOS O AMBULANTES	249	55
CHOFERES	140	30
MAESTROS	189	24
CAMPESINOS	194	67
OBREROS	114	32
OTROS	1830	282
DESEMPLEADOS	963	325
EMPLEADOS	3663	371

**15617**

**2707**

**17.3%**

## DEFUNCIONES EN PERSONAL DE LA SALUD POR GRUPO DE EDAD CON SARS-Cov2

DEFUNCIONES POR GRUPO DE EDAD CON SARS-Cov2	MEDICOS	ENFERMERAS	OTROS TRABAJADORES DE LA SALUD	LABORATORISTAS	DENTISTAS	Total	%
De 20 a 24 años	0	0	0	0	0	0	0.0%
De 25 a 44 años	2	3	1	0	0	6	13.6%
De 45 a 49 años	2	1	1	0	0	4	9.1%
De 50 a 59 años	5	4	4	1	0	14	31.8%
De 60 a 64 años	5	0	0	0	0	5	11.4%
De 65 a 69 años	6	0	2	0	1	9	20.5%
De 70 a 79 años	4	0	1	0	0	5	11.4%
De 80 a 89 años	0	1	0	0	0	1	2.3%
De 90 a 99 años	0	0	0	0	0	0	0.0%
De 100 y más años	0	0	0	0	0	0	0.0%
<b>Total general</b>	<b>24</b>	<b>9</b>	<b>9</b>	<b>1</b>	<b>1</b>	<b>44</b>	<b>100.0%</b>

54.5% 20.5% 20.5% 2.3% 2.3% 100.0%



# COVID-19 Sinaloa: Casos confirmados en personal de la salud por Municipio

CASOS CONFIRMADOS SARS-Cov2 EN PERSONAL DE LA SALUD POR MUNICIPIO							
Municipios	MEDICOS	ENFERMERAS	OTROS TRABAJADORES DE LA SALUD	LABORATORISTAS	DENTISTAS	Total	%
AHOME	160	297	222	16	4	699	19.6%
CHOIX	1	2	2	0	0	5	0.1%
EL FUERTE	6	20	12	1	0	39	1.1%
GUASAVE	79	181	82	9	3	354	9.9%
SINALOA	9	15	4	1	0	29	0.8%
ANGOSTURA	11	14	1	0	0	26	0.7%
MOCORITO	2	3	1	0	0	6	0.2%
SALVADOR ALVARADO	41	52	19	1	0	113	3.2%
BADIRAGUATO	1	1	1	0	0	3	0.1%
CULIACÁN	424	574	416	26	15	1455	40.8%
NAVOLATO	8	77	31	1	2	119	3.3%
COSALÁ	8	4	2	0	1	15	0.4%
ELOTA	3	1	2	0	0	6	0.2%
SAN IGNACIO	0	0	1	0	0	1	0.0%
CONCORDIA	2	1	0	0	0	3	0.1%
ESCUINAPA	18	43	19	1	1	82	2.3%
MAZATLÁN	152	247	168	16	7	590	16.5%
ROSARIO	5	7	1	0	0	13	0.4%
<b>Total</b>	<b>930</b>	<b>1539</b>	<b>984</b>	<b>72</b>	<b>33</b>	<b>3558</b>	<b>99.7%</b>
<b>Otro Estado</b>	<b>4</b>	<b>2</b>	<b>3</b>	<b>0</b>	<b>0</b>	<b>9</b>	<b>0.3%</b>

NUEVA NORMALIDAD

2,707

Defunciones

Confirmados acumulados

15,618



# COVID-19 Sinaloa: Casos confirmados en personal de la salud por Institución y Grupo de Edad

CASOS CONFIRMADOS SARS-Cov2 EN PERSONAL DE LA SALUD POR INSTITUCION							
INSTITUCION	MEDICOS	ENFERMERAS	OTROS TRABAJADORES DE LA SALUD	LABORATORISTAS	DENTISTAS	Total	%
SSA	389	508	344	23	20	1284	36.1%
IMSS	373	785	525	37	8	1728	48.5%
IMSS_PR	26	29	20	1	1	77	2.2%
ISSSTE	58	134	47	5	2	246	6.9%
PEMEX	0	0	0	0	0	0	0.0%
Privados	25	16	8	3	0	52	1.5%
SEDENA	1	2	1	0	0	4	0.1%
SEMAR	6	17	4	1	2	30	0.8%
*Servicios	41	37	24	2	0	104	2.9%
**Servicios	13	11	12	0	0	36	1.0%
Universitaria	0	0	0	0	0	0	0.0%
Cruz Roja	0	0	0	0	0	0	0.0%
DIF	0	0	0	0	0	0	0.0%
<b>TOTAL</b>	<b>932</b>	<b>1539</b>	<b>985</b>	<b>72</b>	<b>33</b>	<b>3561</b>	<b>100.0%</b>

\*Servicios Estatales (Hosp. Civil Culiacan)

\*\*Servicios Municipales ( Hosp. Maza de Juarez Mazatlan)

CASOS CONFIRMADOS SARS-Cov2 EN PERSONAL DE LA SALUD POR GRUPO DE EDAD							
GRUPO DE EDAD EN PERSONAL DE LA SALUD CON COVID-19	MEDICOS	ENFERMERAS	OTROS TRABAJADORES DE LA SALUD	LABORATORISTAS	DENTISTAS	Total	%
De 20 a 24 años	19	65	49	3	0	136	3.8%
De 25 a 44 años	600	1086	636	43	18	2383	67.0%
De 45 a 49 años	93	202	139	9	4	447	12.6%
De 50 a 59 años	129	166	129	15	8	447	12.6%
De 60 a 64 años	54	11	14	1	2	82	2.3%
De 65 a 69 años	23	4	8	0	1	36	1.0%
De 70 a 79 años	8	3	8	0	0	19	0.5%
De 80 a 89 años	4	1	0	1	0	6	0.2%
De 90 a 99 años	2	1	0	0	0	3	0.1%
De 100 y más años	0	0	0	0	0	0	0.0%
<b>Total general</b>	<b>932</b>	<b>1539</b>	<b>983</b>	<b>72</b>	<b>33</b>	<b>3559</b>	<b>100.0%</b>

NUEVA NORMALIDAD

2,707

Defunciones

Confirmados acumulados

15,618





# SERVICIOS DE SALUD DE SINALOA

## SUBDIRECCION DE EPIDEMIOLOGIA

Situación de la Notificación de Casos y Defunciones en las Diferentes Unidades de Salud

CLUES	INSTIT	NOMBRE DE LA UNIDAD	Notificados	Confirmados	Defunciones Positivas a Sars-CoV-2
SLSSA000024	SSA	HOSPITAL GENERAL LOS MOCHIS	916	505	194
SLSSA000963	SSA	HOSPITAL INTEGRAL CHOIX	14	7	0
SLSSA002573	SSA	HOSPITAL INTEGRAL VALLE DEL CARRIZO	0	0	0
SLSSA001255	SSA	HOSPITAL GENERAL GUASAVE	345	223	75
SLSSA002136	SSA	HOSPITAL INTEGRAL DE SINALOA DE LEYVA	0	0	0
SLSSA000193	SSA	HOSPITAL INTEGRAL ANGOSTURA	26	19	0
SLSSA001716	SSA	HOSPITAL INTEGRAL MOCORITO	33	16	1
SLSSA018113	SSA	HOSPITAL GENERAL DE GUAMUCHIL	480	282	51
SLSSA000246	SSA	HOSPITAL INTEGRAL BADIRAGUATO	95	39	0
SLSSA000666	SSA	HOSPITAL GENERAL CULIACÁN	1416	674	130
SLSSA002491	SSA	HOSPITAL INTEGRAL NAVOLATO	69	32	0
SLSSA017582	SSA	HOSPITAL INTEGRAL VALLE DE SAN LORENZO	2	0	0
SLSSA018265	SSA	HOSPITAL GENERAL EL DORADO	137	38	2
SLSSA000572	SSA	HOSPITAL INTEGRAL COSALA	125	48	0
SLSSA017570	SSA	HOSPITAL INTEGRAL SAN IGNACIO	1	0	0
SLSSA017594	SSA	HOSPITAL GENERAL LA CRUZ	18	6	0
SLSSA000473	SSA	HOSPITAL INTEGRAL CONCORDIA	26	11	1
SLSSA001873	SSA	HOSPITAL INTEGRAL DE EL ROSARIO	102	58	2
SLSSA002585	SSA	HOSPITAL GENERAL DE MAZATLÁN	394	266	56
SLSSA018253	SSA	HOSPITAL GENERAL ESCUINAPA	323	189	14

TOTAL DE CASOS COVID-19 NOTIFICADOS EN MPIO. DE CULIACAN				8798	3803	1038
MUNICIPIO	CLUES	INSTIT	NOMBRE DE LA UNIDAD	Notificados	Confirmados	Defunciones (Positivas a SARS-CoV-2)
CULIACÁN	SLIMS000131	IMSS	HGR 1 CULIACÁN	3097	1557	535
CULIACÁN	SLIMS000184	IMSS	HGZMF 28 COSTA RICA	583	209	51
CULIACÁN	SLIST000073	ISSSTE	C.M.F. CULIACAN	9	6	0
CULIACÁN	SLIST000085	ISSSTE	DR. MANUEL CARDENAS DE LA VEGA	1583	623	202
CULIACÁN	SLSME000016	SME	HOSPITAL CIVIL DE CULIACÁN	734	440	95
CULIACÁN	SLSMP000365	SMP	CLÍNICA DE REHABILITACIÓN Y ESPECIALIDADES	41	21	1
CULIACÁN	SLSMP000370	SMP	CLÍNICA HOSPITAL CULIACÁN S. A. DE C. V.	144	15	8
CULIACÁN	SLSMP000394	SMP	SANATORIO CEMSI CHAPULTEPEC	17	2	0
CULIACÁN	SLSMP000411	SMP	SANATORIO BATIZ RAMOS	3	1	0
CULIACÁN	SLSMP000440	SMP	OPERADORA NUEVA CLÍNICA SANTA MARÍA S.A DE	30	6	3
CULIACÁN	SLSMP000534	SMP	HOSPITAL ÁNGELES CULIACÁN	469	2	0
CULIACÁN	SLSSA017606	SSA	HOSPITAL DE LA MUJER	107	35	1
CULIACÁN	SLSSA018265	SSA	HOSPITAL GENERAL EL DORADO	137	38	2
CULIACÁN	SLSME000021	SME	-HOSPITAL PEDIATRICO	6	2	0
CULIACÁN	SLSSA002556	SSA	HOSPITAL PEDIATRICO DE SINALOA	345	120	4
CULIACÁN	SLSMP002815	SMP	MEDICA DE LA CIUDAD	77	52	6
CULIACÁN	SLSSA000666	SSA	HOSPITAL GENERAL CULIACÁN	1416	674	130



# SERVICIOS DE SALUD DE SINALOA

## SUBDIRECCION DE EPIDEMIOLOGIA

### Situación de la OCUPACION HOSPITALARIA en los Municipios

Municipios	CAMAS COVID	Casos Acumulados	Defunciones Acumuladas	Hospitalizados Según Plataforma SISVER	PORCENTAJE DE OCUPACION HOSPITALARIA -SINALOA-																																
					25-jul-20	26-jul-20	27-jul-20	28-jul-20	29-jul-20	30-jul-20	31-jul-20	01-ago-20	02-ago-20	03-ago-20	04-ago-20	05-ago-20	06-ago-20	07-ago-20	08-ago-20	09-ago-20	10-ago-20	11-ago-20	12-ago-20	13-ago-20	14-ago-20	15-ago-20	16-ago-20	17-ago-20	18-ago-20	19-ago-20	20-ago-20	21-ago-20	22-ago-20	23-ago-20	24-ago-20	25-ago-20	
AHOME	188	2,256	571	1,003	71%	71%	71%	70%	74%	72%	73%	72%	72%	71%	55%	56%	60%	55%	57%	57%	53%	53%	51%	49%	49%	44%	43%	42%	42%	42%	44%	44%	45%	44%	48%	41%	
CHOIX	3	33	7	16	0%	0%	0%	0%	0%	0%	0%	0%	0%	0%	0%	0%	0%	0%	0%	0%	0%	0%	0%	0%	0%	0%	0%	0%	0%	0%	0%	0%	0%	0%	0%	0%	0%
EL FUERTE	0	231	64	117	0%	0%	0%	0%	0%	0%	0%	0%	0%	0%	0%	0%	0%	0%	0%	0%	0%	0%	0%	0%	0%	0%	0%	0%	0%	0%	0%	0%	0%	0%	0%	0%	0%
GUASAVE	180	2,316	361	655	32%	32%	32%	33%	32%	32%	32%	32%	33%	32%	25%	27%	27%	31%	28%	29%	28%	23%	24%	22%	22%	22%	22%	22%	22%	22%	26%	26%	27%	26%	26%	23%	
SINALOA	3	235	29	61	0%	0%	0%	0%	0%	0%	0%	0%	0%	0%	0%	0%	0%	0%	0%	0%	0%	0%	0%	0%	0%	0%	0%	0%	0%	0%	0%	0%	0%	0%	0%	0%	0%
ANGOSTURA	3	204	51	126	0%	0%	0%	0%	0%	0%	0%	0%	0%	0%	0%	0%	0%	0%	0%	0%	0%	0%	0%	0%	0%	0%	0%	0%	0%	0%	0%	0%	0%	0%	0%	0%	0%
MOCORITO	3	88	24	55	0%	0%	0%	0%	0%	0%	0%	0%	0%	0%	0%	0%	0%	0%	0%	0%	0%	0%	0%	0%	0%	0%	0%	0%	0%	0%	0%	0%	0%	0%	0%	0%	0%
SALVADOR ALVARADO	64	676	117	276	61%	64%	61%	59%	58%	59%	53%	53%	55%	52%	53%	53%	55%	50%	50%	50%	50%	39%	44%	44%	42%	47%	45%	44%	47%	44%	50%	50%	52%	50%	39%	38%	
BADIRAGUATO	3	66	10	24	61%	0%	0%	0%	0%	0%	0%	0%	0%	0%	0%	0%	0%	0%	0%	0%	0%	0%	0%	0%	0%	0%	0%	0%	0%	0%	0%	0%	0%	0%	0%	0%	0%
CULIACAN	491	5,830	916	1,887	64%	64%	66%	64%	64%	65%	65%	65%	63%	64%	67%	63%	62%	61%	63%	64%	62%	62%	61%	59%	59%	58%	57%	58%	59%	58%	53%	53%	55%	54%	56%	56%	
NAVOLATO	3	493	102	184	0%	0%	0%	0%	0%	0%	0%	0%	0%	0%	0%	0%	0%	0%	0%	0%	0%	0%	0%	0%	0%	0%	0%	0%	0%	0%	0%	0%	0%	0%	0%	0%	0%
COSALA	3	59	2	8	0%	0%	0%	0%	0%	0%	0%	0%	0%	0%	0%	0%	0%	0%	0%	0%	0%	0%	0%	0%	0%	0%	0%	0%	0%	0%	0%	0%	0%	0%	0%	0%	0%
ELOTA	15	40	5	25	0%	0%	0%	0%	0%	0%	0%	0%	0%	0%	0%	0%	0%	0%	0%	0%	0%	0%	0%	0%	0%	0%	0%	0%	0%	0%	0%	0%	0%	0%	0%	0%	0%
SAN IGNACIO	3	30	7	16	0%	0%	0%	0%	0%	0%	0%	0%	0%	0%	0%	0%	0%	0%	0%	0%	0%	0%	0%	0%	0%	0%	0%	0%	0%	0%	0%	0%	0%	0%	0%	0%	0%
CONCORDIA	3	40	8	16	0%	0%	0%	0%	0%	0%	0%	0%	0%	0%	0%	0%	0%	0%	0%	0%	0%	0%	0%	0%	0%	0%	0%	0%	0%	0%	0%	0%	0%	0%	0%	0%	0%
ESCUINAPA	80	252	31	104	6%	6%	6%	6%	8%	8%	8%	8%	8%	6%	8%	8%	8%	11%	11%	11%	11%	11%	8%	8%	5%	4%	3%	3%	4%	4%	3%	3%	3%	3%	1%	4%	
MAZATLAN	271	2,708	377	952	55%	56%	55%	47%	52%	54%	52%	51%	54%	53%	49%	50%	49%	49%	52%	52%	51%	48%	50%	47%	47%	46%	46%	46%	47%	47%	46%	46%	46%	44%	45%	38%	
ROSARIO	3	108	11	48	0%	0%	0%	0%	0%	0%	0%	0%	0%	0%	0%	0%	0%	0%	0%	0%	0%	0%	0%	0%	0%	0%	0%	0%	0%	0%	0%	0%	0%	0%	0%	0%	0%
<b>Total</b>	<b>1319</b>	<b>15,665</b>	<b>2693</b>	<b>5,573</b>	<b>53%</b>	<b>53%</b>	<b>54%</b>	<b>51%</b>	<b>52%</b>	<b>53%</b>	<b>52%</b>	<b>52%</b>	<b>52%</b>	<b>51%</b>	<b>49%</b>	<b>48%</b>	<b>48%</b>	<b>47%</b>	<b>49%</b>	<b>49%</b>	<b>48%</b>	<b>47%</b>	<b>46%</b>	<b>44%</b>	<b>44%</b>	<b>43%</b>	<b>42%</b>	<b>42%</b>	<b>43%</b>	<b>42%</b>	<b>41%</b>	<b>41%</b>	<b>42%</b>	<b>41%</b>	<b>42%</b>	<b>40%</b>	

Fuente: Atencion Medica; <http://saludsinaloa.gob.mx/index.php/coronavirus/>



**SERVICIOS DE SALUD DE SINALOA**  
**SUBDIRECCION DE EPIDEMIOLOGIA**

**REPORTES POR  
JURISDICCION SANITARIA**

**PLATAFORMA SISVER**

# COVID-19 Sinaloa: Casos y Defunciones **JURISDICCIÓN MOCHIS**



**NUEVA NORMALIDAD**

**642**

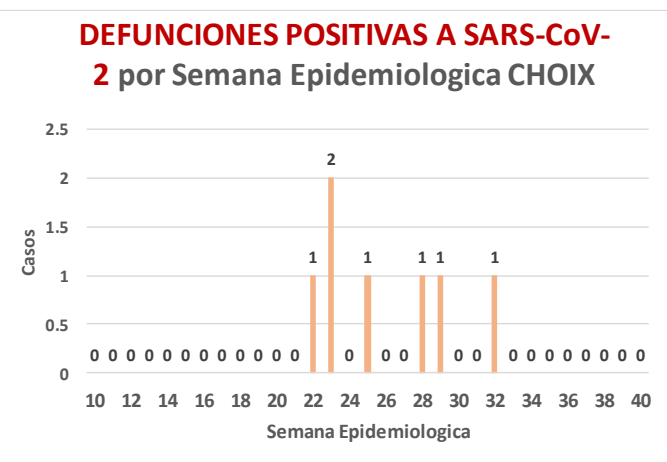
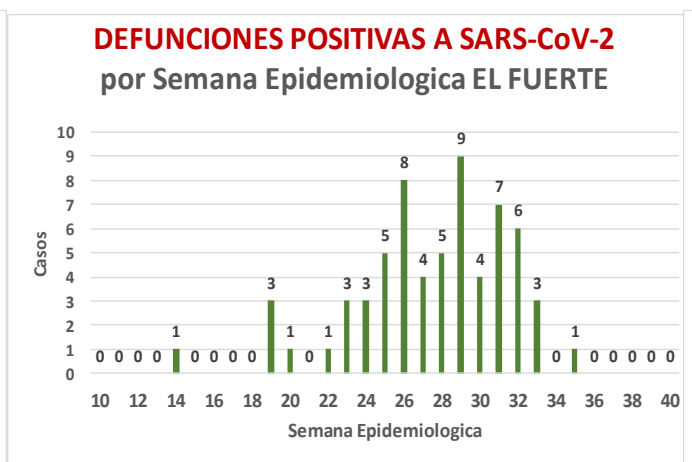
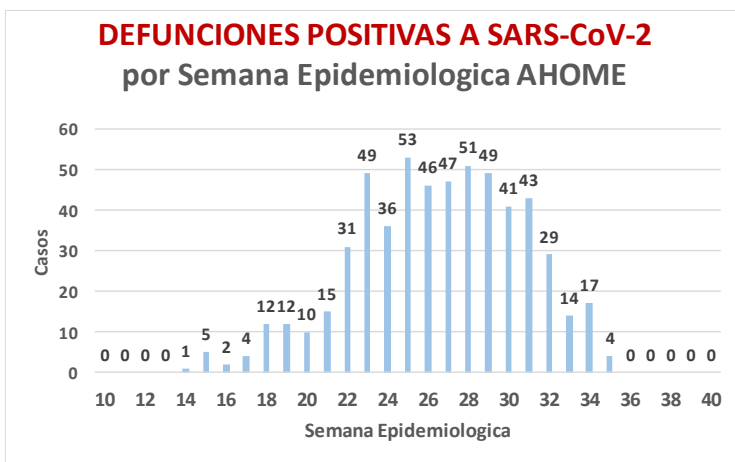
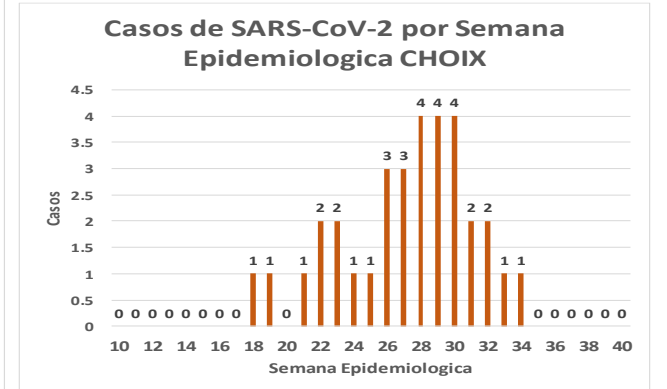
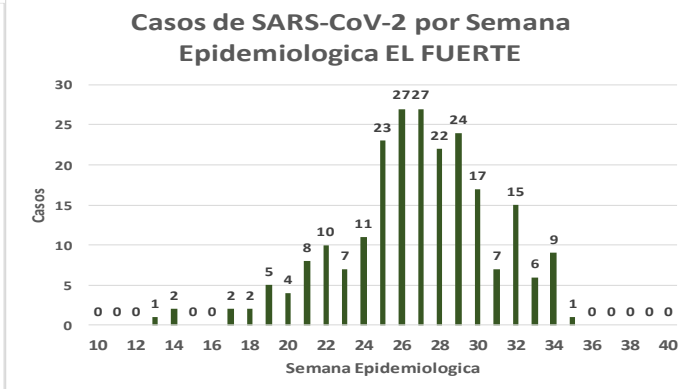
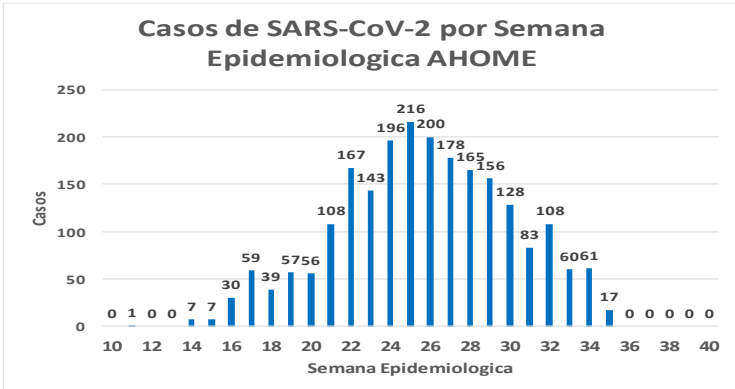
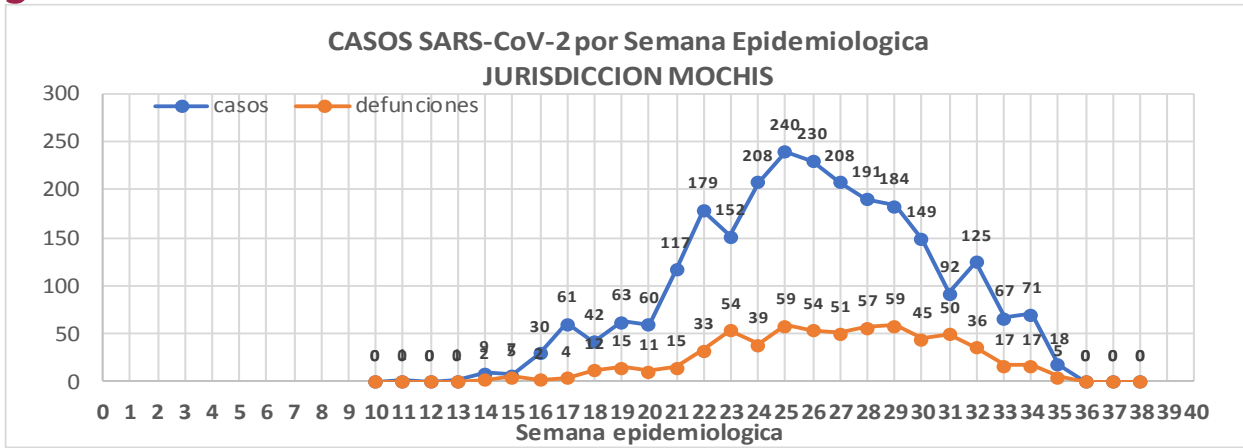
**Defunciones Jurisdicción Mochis**



Datos actualizados al **martes, 25 de agosto de 2020**

JURISDICCION SANITARIA	Casos Acum. SARS-CoV-2*	%
Jurisd. No. 1 Mochis	2505	100.0%
AHOME	2242	89.5%
CHOIX	33	1.3%
EL FUERTE	230	9.2%

\* Municipio de residencia



# COVID-19 Sinaloa: Muestreo de Casos JURISDICCIÓN MOCHIS



**NUEVA NORMALIDAD**

**642**

**Defunciones  
Jurisdicción  
Mochis**



## JURISDICCION No. 1 , MOCHIS

INSTITUCION	NO ADECUADO	RECHAZADA	NO RECIBIDA	SOSPECHOSOS	TOTAL CON MUESTRA	% SOSPECHOSOS
IMSS	0	35	12	2,087	2,134	46.5%
IMSS-OPORTUNIDADES	0	5	0	204	209	4.6%
ISSSTE	0	0	0	320	320	7.0%
PRIVADA	1	0	0	81	82	1.8%
SEDENA	0	0	0	5	5	0.1%
SEMAR	0	0	1	88	89	1.9%
SSA	4	0	0	1,738	1,742	38.0%
PEMEX	0	0	0	0	0	0.0%
ESTATAL	0	0	0	3	3	0.1%
MUNICIPAL	0	1	0	0	1	0.0%
<b>TOTAL</b>	<b>5</b>	<b>41</b>	<b>13</b>	<b>4,526</b>	<b>4,585</b>	<b>100.0%</b>
	0.1%	0.9%	0.3%	98.7%	100.0%	

RESULTADO DEFINITIVO EN PLATAFORMA SISVER; JUR MOCHIS	
SARS-CoV-2	2520
NEGATIVO	1790
NO RECIBIDA	13
INF AH1N1 PMD	53
RECHAZADA	41
B	15
A H3	1
METAPNEUMOVIRUS	3
ENTEROV//RHINOVIRUS	2
CORONA OC43	0
NO ADECUADO	5
INF A	4
CORONA 229E	0
CORONA NL63	0
CORONA HKU1	0
VSR	1
ADENOVIRUS	0
PARAINFLUENZA 3	0
NO SUBTIPIFICADO	0

INFORMACION AL DIA : martes, 25 de agosto de 2020

## SE TOMO MUESTRA PERO SIN RECEPCION EN LABORATORIO

Municipios	IMSS	IMSS-OPORTUNIDADES	ISSSTE	PRIVADA	SEDENA	SEMAR	SSA	PEMEX	ESTATAL	MUNICIPAL	TOTAL
AHOME	57	3	9	2	0	9	30	0	0	0	110
CHOIX	2	2	0	0	0	0	0	0	0	0	4
EL FUERTE	5	17	2	0	0	0	1	0	0	0	25
<b>TOTAL JURISDICCION</b>	<b>64</b>	<b>22</b>	<b>11</b>	<b>2</b>	<b>0</b>	<b>9</b>	<b>31</b>	<b>0</b>	<b>0</b>	<b>0</b>	<b>139</b>



# COVID-19 Sinaloa: Informe ejecutivo: JURISDICCIÓN MOCHIS

## Unidades de Salud que han reportado en SISVER

MUNICIPIO	CLUES	SECTOR	UNIDAD	Defunciones en la Semana Epidemiológica			Total Defunciones Asociadas a SarsCov-2	Casos confirmados en la Semana Epidemiológica			Total de Casos Confirmados	Tasa letalidad X 100 (D/G)*100	Lugar Letalidad	PRUEBAS REALIZADAS en la Sem Epidemiologica			INDICE DE POSITIVIDAD	Lugar de Índice de Positividad	
				SEM EPI NUM-33	SEM EPI NUM-34	Aumento		SEM EPI NUM-33	SEM EPI NUM-34	Aumento				SEM EPI NUM-33	SEM EPI NUM-34	Aumento			
AHOME	SLMPO00831	PRIVADA	CLINICA ANGELES	0	0	0	0	0	0	0	1	0.00	12	0	0	0	-	-	
AHOME	SLMPO00032	PRIVADA	CLINICA SANTA MARIA	0	0	0	0	0	0	0	1	0.00	12	0	0	0	-	-	
AHOME	SLIMS000015	IMSS	HGP 2 LOS MOCHIS	0	0	0	2	0	0	0	60	3.33	8	1	1	0	0.00	8	
AHOME	SLIMS000020	IMSS	HGZ 49 LOS MOCHIS	11	16	5	386	25	31	6	1,014	38.07	6	50	55	5	56.36	3	
AHOME	SLMPO00114	PRIVADA	HOSPITAL FATIMA	2	2	0	20	2	2	0	52	38.46	4	4	2	-2	100.00	1	
AHOME	SLMPO00155	PRIVADA	HOSPITAL GENERAL CENTRO MEDICO DE LOS MOCHIS	0	0	0	1	0	0	0	2	50.00	1	0	0	0	-	-	
AHOME	SLSSA000024	SSA	HOSPITAL GENERAL LOS MOCHIS	1	0	-1	194	13	15	2	505	38.42	5	34	24	-10	62.50	2	
AHOME	SLIST000015	ISSSTE	LOS MOCHIS	5	2	-3	98	12	7	-5	251	39.04	3	23	14	-9	50.00	4	
AHOME	SLSSA000036	SSA	LOS MOCHIS	0	0	0	0	0	0	0	0	-	-	0	0	0	-	-	
AHOME	SLSSA017332	SSA	OFICINAS JURISDICCIONALES	0	0	0	2	9	10	1	352	0.57	11	62	75	13	13.33	7	
AHOME	SLMPO00061	PRIVADA	SALUD INTEGRAL SINALOENSE C.S.	0	0	0	3	0	0	0	10	30.00	7	0	0	0	-	-	
AHOME	SLSMA000010	SEMAR	SANATORIO NAVAL DE TOPOLOBAMPO	0	0	0	1	2	1	-1	54	1.85	10	4	2	-2	50.00	4	
AHOME	SLIMS000085	IMSS	UMF 5 TOPOLOBAMPO	0	0	0	0	1	0	-1	4	0.00	12	1	0	-1	-	-	
AHOME	SLIMS000032	IMSS	UMF 37 LOS MOCHIS	0	0	0	6	2	6	4	252	2.38	9	4	12	8	50.00	4	
AHOME	SLIMS000044	IMSS	UMFH 6 AHOME	0	0	0	0	0	0	0	2	0.00	12	0	0	0	-	-	
AHOME	SLIMS000073	IMSS	UMFH 13 SAN MIGUEL	0	0	0	1	0	0	0	2	50.00	1	0	0	0	-	-	
AHOME	SLIMS000476	IMSS	UMFH 33 EL CARRIZO	0	0	0	0	0	0	0	0	-	-	0	0	0	-	-	
AHOME	SLIMS000061	IMSS	UMFH 7 HIGUERA	0	0	0	0	1	0	-1	3	0.00	12	1	0	-1	-	-	
<b>TOTAL MPIO. AHOME</b>				<b>19</b>	<b>20</b>	<b>1</b>	<b>714</b>	<b>67</b>	<b>72</b>	<b>5</b>	<b>2565</b>	<b>27.84</b>		<b>184</b>	<b>185</b>	<b>1</b>	<b>38.92</b>		
CHOIX	SLSSA018352	SSA	CENTRO DE SALUD CHOIX	0	0	0	0	1	0	-1	2	0.00	1	1	0	-1	-	-	
CHOIX	SLSSA000963	SSA	HOSPITAL INTEGRAL CHOIX	0	0	0	0	0	0	0	7	0.00	1	0	0	0	-	-	
<b>TOTAL MPIO. CHOIX</b>				<b>0</b>	<b>0</b>	<b>0</b>	<b>0</b>	<b>1</b>	<b>0</b>	<b>-1</b>	<b>9</b>	<b>-</b>		<b>1</b>	<b>0</b>	<b>-1</b>	<b>-</b>		
EL FUERTE	SLIMO000576	IMSS-OPC	HR FUERTE, EL	3	0	-3	17	3	6	3	119	14.29	2	9	12	3	50.00	4	
EL FUERTE	SLIMS000266	IMSS	UMF 14 SANTA ROSA	0	0	0	1	0	0	0	2	50.00	1	0	0	0	-	-	
EL FUERTE	SLIMS000522	IMSS	UMF 43 SAN BLAS	0	0	0	0	0	0	0	1	0.00	3	0	0	0	-	-	
<b>TOTAL MPIO. EL FUERTE</b>				<b>3</b>	<b>0</b>	<b>-3</b>	<b>18</b>	<b>3</b>	<b>6</b>	<b>3</b>	<b>122</b>	<b>14.75</b>		<b>9</b>	<b>12</b>	<b>3</b>	<b>50.00</b>		
<b>TOTAL JURISDICCION 1, MOCHIS</b>				<b>22</b>	<b>20</b>	<b>-2</b>	<b>732</b>	<b>71</b>	<b>78</b>	<b>7</b>	<b>2,696</b>	<b>27.15</b>			<b>194</b>	<b>197</b>	<b>3</b>	<b>39.59</b>	

**NUEVA NORMALIDAD**

**INDICE DE POSITIVIDAD 39.59**

**TASA DE LETALIDAD 27.15**





# COVID-19 Sinaloa: Casos y Defunciones **JURISDICCIÓN CULIACÁN**



**SALUD**  
SECRETARÍA DE SALUD

**NUEVA  
NORMALIDAD**

**1028**

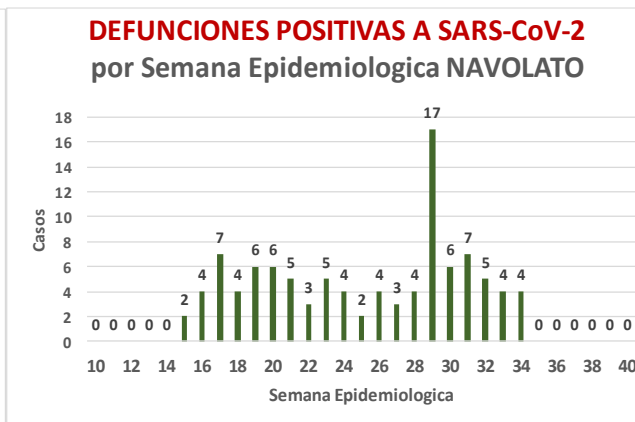
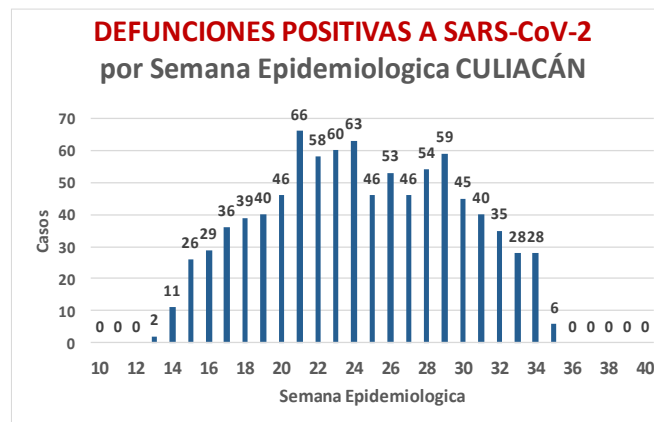
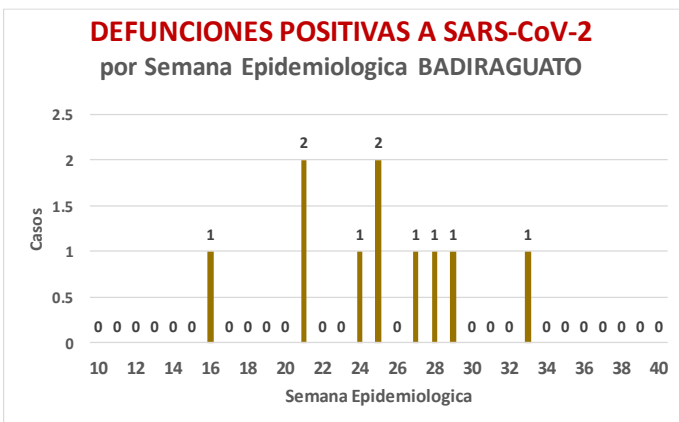
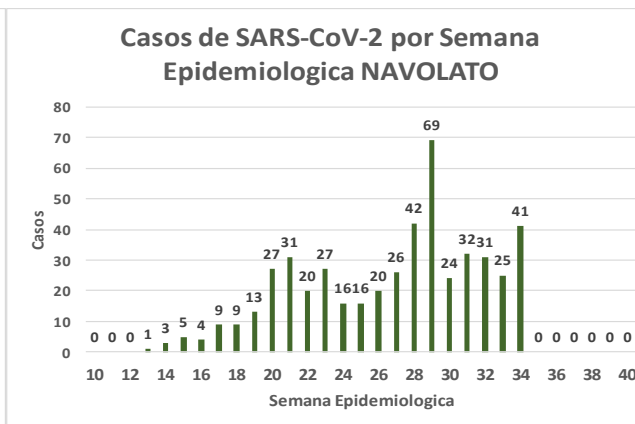
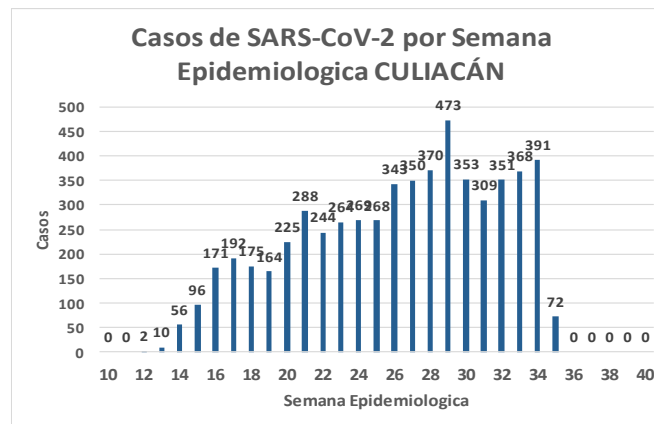
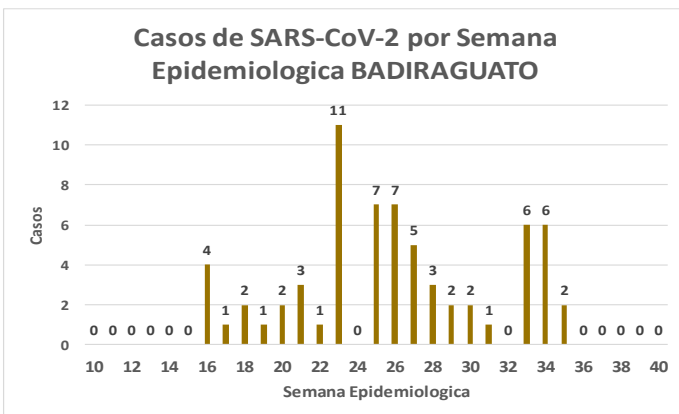
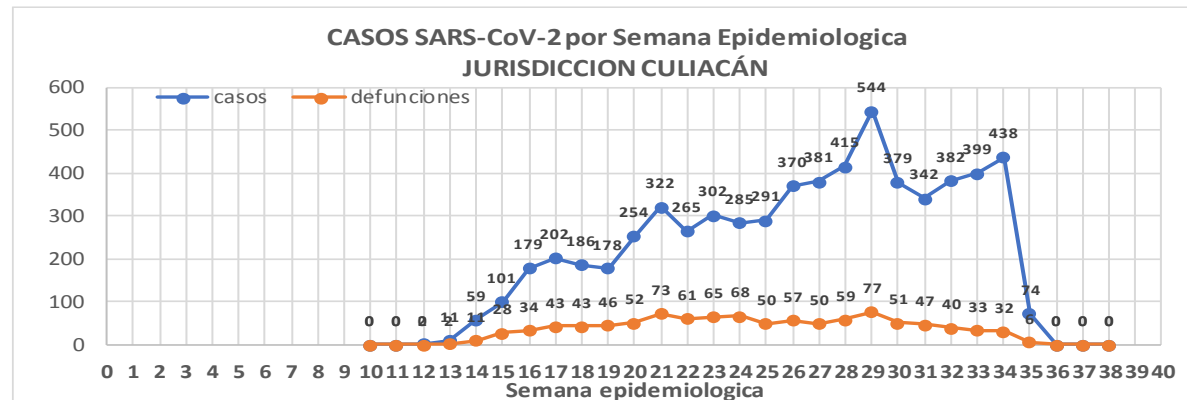
**Defunciones  
Jurisdicción  
Culiacán**



Datos actualizados al **martes, 25 de agosto de 2020**

JURISDICCION SANITARIA	Casos Acum. SARS-CoV-2*	%
<b>Jurisd. No. 4 Culiacán</b>	<b>6361</b>	<b>100.0%</b>
BADIRAGUATO	66	1.0%
CULIACAN	5804	91.2%
NAVOLATO	491	7.7%

\* Municipio de residencia



# COVID-19 Sinaloa: Muestreo de Casos **JURISDICCIÓN CULIACÁN**



## Jurisd. No. 4 Culiacán

INSTITUCION	NO ADECUADO	RECHAZADA	NO RECIBIDA	SOSPECHOSOS	TOTAL CON MUESTRA	% SOSPECHOSOS
IMSS	0	164	56	5,260	5,480	42.4%
IMSS-OPORTUNIDADES	0	0	0	19	19	0.1%
ISSSTE	1	4	16	828	849	6.6%
PRIVADA	1	3	152	467	623	4.8%
SEDENA	0	0	0	14	14	0.1%
SEMAR	0	0	0	1	1	0.0%
SSA	15	24	23	5,190	5,252	40.7%
PEMEX	0	0	0	0	0	0.0%
ESTATAL	0	3	2	670	675	5.2%
MUNICIPAL	0	0	0	0	0	0.0%
<b>TOTAL</b>	<b>17</b>	<b>198</b>	<b>249</b>	<b>12,449</b>	<b>12,913</b>	<b>100.0%</b>

0.1% 1.5% 1.9% 96.4% 100.0%

## RESULTADO DEFINITIVO EN PLATAFORMA SISVER; JUR CULIACAN

SARS-CoV-2	6389
NEGATIVO	5350
NO RECIBIDA	249
INF AH1N1 PMD	26
RECHAZADA	198
B	24
A H3	7
METAPNEUMOVIRUS	1
ENTEROV//RHINOVIRUS	10
CORONA OC43	1
NO ADECUADO	17
INF A	4
CORONA 229E	1
CORONA NL63	1
CORONA HKU1	1
VSR	1
ADENOVIRUS	0
PARAINFLUENZA 3	1
NO SUBTIPIFICADO	1

NUEVA NORMALIDAD

1028

Defunciones  
Jurisdicción  
Culiacán

INFORMACION AL DIA : martes, 25 de agosto de 2020

## SE TOMO MUESTRA PERO SIN RECEPCION EN LABORATORIO

Municipios	IMSS	IMSS-OPORTUNIDADES	ISSSTE	PRIVADA	SEDENA	SEMAR	SSA	PEMEX	ESTATAL	MUNICIPAL	TOTAL
BADIRAGUATO	0	0	0	1	0	0	2	0	0	0	3
CULIACAN	174	0	17	297	0	0	105	0	15	0	608
NAVOLATO	26	0	0	5	0	0	7	0	1	0	39
<b>TOTAL JURISDICCION</b>	<b>200</b>	<b>0</b>	<b>17</b>	<b>303</b>	<b>0</b>	<b>0</b>	<b>114</b>	<b>0</b>	<b>16</b>	<b>0</b>	<b>650</b>



# COVID-19 Sinaloa: Informe ejecutivo: JURISDICCIÓN CULIACÁN



**SALUD**  
SECRETARÍA DE SALUD

## Unidades de Salud que han reportado en SISVER

MUNICIPIO	CLUES	SECTOR	UNIDAD	Defunciones en la Semana Epidemiológica			Total Defunciones Asociadas a SarsCov-2	Casos confirmados en la Semana Epidemiológica			Total de Casos Confirmados	Tasa Letalidad X 100 (D/G)*100	Lugar Letalidad	PRUEBAS REALIZADAS en la Sem Epidemiológica			INDICE DE POSITIVIDAD	Lugar de Índice de POSITIVIDAD	
				SEM EPI NUM-33	SEM EPI NUM-34	Aumento		SEM EPI NUM-33	SEM EPI NUM-34	Aumento				SEM EPI NUM-33	SEM EPI NUM-34	Aumento			
CULIACÁN	SLSSA000905	SSA	ADOLFO LOPEZ MATEOS (EL TAMARINDO)	0	0	0	0	0	0	0	0	-	-	0	0	0	-	-	
CULIACÁN	XXDES002092	SSA	BRIGADA EPIDEMIOLÓGICA CULIACAN	0	0	0	0	0	0	0	13	0.00	20	0	0	0	-	-	
CULIACÁN	SLSMP000365	PRIVADA	CLINICA DE REHABILITACION Y ESPECIALIDADES	0	0	0	1	0	0	0	21	4.76	13	0	0	0	-	-	
CULIACÁN	SLSMP000370	PRIVADA	CLINICA HOSPITAL CULIACAN S. A. DE C. V.	0	0	0	8	0	0	0	15	53.33	1	0	0	0	-	-	
CULIACÁN	SLSSA000794	SSA	COSTA RICA	0	0	0	0	0	0	0	0	-	-	0	0	0	-	-	
CULIACÁN	SLIST000073	ISSSTE	ISSSTE	0	0	0	0	0	0	0	6	0.00	20	0	0	0	-	-	
CULIACÁN	SLSSA000753	SSA	CULIACAN	0	0	0	0	29	22	-7	336	0.00	20	54	44	-10	50.00	11	
CULIACÁN	SLSSA000741	SSA	CULIACAN (AGUARUTO)	0	0	0	0	1	0	-1	5	0.00	20	2	0	-2	-	-	
CULIACÁN	SLSSA000695	SSA	CULIACAN (PEMEX)	0	0	0	0	1	0	-1	2	0.00	20	2	0	-2	-	-	
CULIACÁN	SLIST000085	ISSSTE	DR. M.CARDENAS DE LA VEGA	0	0	0	202	37	18	-19	623	32.42	5	52	23	-29	78.26	2	
CULIACÁN	SLSSA002474	SSA	EL DORADO	0	0	0	0	0	0	0	0	-	-	0	0	0	-	-	
CULIACÁN	SLIMS000131	IMSS	HGR 1 CULIACAN	29	27	-2	535	92	88	-4	1,557	34.36	3	169	157	-12	56.05	9	
CULIACÁN	SLIMS000184	IMSS	HGZMF 28 COSTA RICA	1	2	1	51	9	17	8	209	24.40	6	10	25	15	68.00	4	
CULIACÁN	SLSMP000534	PRIVADA	HOSPITAL ANGELES CULIACAN	0	0	0	0	0	0	0	2	0.00	20	0	0	0	-	-	
CULIACÁN	SLSME000016	ESTATAL	HOSPITAL CIVIL DE CULIACAN	4	1	-3	95	18	20	2	440	21.59	7	33	38	5	52.63	10	
CULIACÁN	SLSSA000666	SSA	HOSPITAL GENERAL CULIACAN	1	0	-1	130	47	42	-5	674	19.29	8	73	63	-10	66.67	5	
CULIACÁN	SLSSA018265	SSA	HOSPITAL GENERAL EL DORADO	0	0	0	2	6	3	-3	38	5.26	12	11	5	-6	60.00	8	
CULIACÁN	SLSSA000811	SSA	HOSPITAL INTEGRAL EL DORADO	0	0	0	0	0	0	0	2	0.00	20	0	0	0	-	-	
CULIACÁN	SLSSA017582	SSA	HOSPITAL INTEGRAL VALLE DE SAN LORENZO	0	0	0	0	0	0	0	0	-	-	0	0	0	-	-	
CULIACÁN	SLSSA017606	SSA	HOSPITAL MATERNO NEONATAL	0	0	0	1	11	1	-10	35	2.86	16	23	6	-17	16.67	15	
CULIACÁN	SLSME000021	ESTATAL	HOSPITAL PEDIATRICO DE SINALOA	0	0	0	0	0	0	0	2	0.00	20	0	0	0	-	-	
CULIACÁN	SLSSA002556	SSA	HOSPITAL PEDIATRICO DE SINALOA	1	0	-1	4	6	9	3	120	3.33	15	29	19	-10	47.37	14	
CULIACÁN	SLSSA002643	SSA	JURISDICCION SANITARIA IV CULIACAN	0	0	0	2	83	85	2	1,151	0.17	19	191	173	-18	49.13	13	
CULIACÁN	SLSMP002815	PRIVADA	MEDICA DE LA CIUDAD	0	0	0	6	0	0	0	52	11.54	9	0	0	0	-	-	
CULIACÁN	SLSSA000852	SSA	OBISPO	0	0	0	0	0	0	0	0	-	-	0	0	0	-	-	
CULIACÁN	SLSSA017455	SSA	OFICINAS JURISDICCIONALES	0	0	0	0	0	0	0	34	0.00	20	0	0	0	-	-	
CULIACÁN	SLSMP000440	PRIVADA	OPERADORA NUEVA CLINICA SANTA MARIA S.A DE C.V	0	0	0	3	0	0	0	6	50.00	2	0	0	0	-	-	
CULIACÁN	SLSSA000876	SSA	QUILA	0	0	0	0	0	0	0	6	0.00	20	0	0	0	-	-	
CULIACÁN	SLSMP000411	PRIVADA	SANATORIO BATIZ RAMOS	0	0	0	0	0	0	0	1	0.00	20	0	0	0	-	-	
CULIACÁN	SLSMP000394	PRIVADA	SANATORIO CEMSI CHAPULTEPEC	0	0	0	0	0	0	0	2	0.00	20	0	0	0	-	-	
CULIACÁN	SLIMS000143	IMSS	UMF 35 CULIACAN	0	0	0	5	21	41	20	377	1.33	18	40	62	22	66.13	6	
CULIACÁN	SLIMS000155	IMSS	UMF 36 CULIACAN	0	0	0	11	8	19	11	194	5.67	11	11	30	19	63.33	7	
CULIACÁN	SLIMS000160	IMSS	UMF 46 CULIACAN	0	1	1	6	19	30	11	217	2.76	17	21	40	19	75.00	3	
CULIACÁN	SLIMS000172	IMSS	UMF 52 CULIACAN	0	0	0	2	1	5	4	25	8.00	10	2	5	3	100.00	1	
CULIACÁN	SLIMS000633	IMSS	UMF 55 CULIACAN	1	1	0	5	2	13	11	131	3.82	14	5	26	21	50.00	11	
CULIACÁN	SLIMS000196	IMSS	UMFH 22 EL DORADO	0	0	0	4	0	0	0	12	33.33	4	1	0	-1	-	-	
<b>TOTAL MPIO. CULIACAN</b>				<b>37</b>	<b>32</b>	<b>-5</b>	<b>1,073</b>	<b>391</b>	<b>413</b>	<b>22</b>	<b>6,308</b>	<b>17.01</b>			<b>729</b>	<b>716</b>	<b>-13</b>	<b>57.68</b>	
BADIRAGUATO	SLSSA018060	SSA	CARAVANA DE LA SALUD TIPO 0 EL CASTILLO	0	0	0	0	0	0	0	0	-	-	0	0	0	-	-	
BADIRAGUATO	SLSSA000362	SSA	HIGUERAS DE ALVAREZ BORBOA(H DELOS MONZO	0	0	0	0	0	0	0	0	-	-	0	0	0	-	-	
BADIRAGUATO	SLSSA000246	SSA	HOSPITAL INTEGRAL BADIRAGUATO	0	0	0	0	5	4	-1	39	0.00	1	13	9	-4	44.44	1	
<b>TOTAL MPIO. BADIRAGUATO</b>				<b>0</b>	<b>0</b>	<b>0</b>	<b>0</b>	<b>5</b>	<b>4</b>	<b>-1</b>	<b>39</b>	<b>0.00</b>			<b>13</b>	<b>9</b>	<b>-4</b>	<b>44.44</b>	
NAVOLATO	SLIMS000435	IMSS	HGSMF 4 NAVOLATO	0	0	0	3	5	19	14	180	1.67	2	15	32	17	59.38	1	
NAVOLATO	SLSSA002491	SSA	HOSPITAL INTEGRAL NAVOLATO	0	0	0	0	2	3	1	32	0.00	3	4	6	2	50.00	2	
NAVOLATO	SLSSA002305	SSA	SAN PEDRO	0	0	0	0	1	0	-1	7	0.00	3	2	0	-2	-	-	
NAVOLATO	SLIMS000440	IMSS	UMFH 11 VILLA JUAREZ	0	1	1	5	2	4	2	36	13.89	1	2	8	6	50.00	2	
<b>TOTAL MPIO. NAVOLATO</b>				<b>0</b>	<b>1</b>	<b>1</b>	<b>8</b>	<b>10</b>	<b>26</b>	<b>16</b>	<b>255</b>	<b>3.14</b>			<b>23</b>	<b>46</b>	<b>23</b>	<b>56.52</b>	
<b>TOTAL JURISDICCION 4, CULIACAN</b>				<b>37</b>	<b>33</b>	<b>-4</b>	<b>1,081</b>	<b>406</b>	<b>443</b>	<b>37</b>	<b>6,602</b>	<b>16.37</b>			<b>765</b>	<b>771</b>	<b>6</b>	<b>57.46</b>	

NUEVA NORMALIDAD

INDICE DE POSITIVIDAD  
57.46

TASA DE LETALIDAD  
16.37



# COVID-19 Sinaloa: Casos y Defunciones JURISDICCIÓN MAZATLÁN



**SALUD**  
SECRETARÍA DE SALUD

**NUEVA NORMALIDAD**

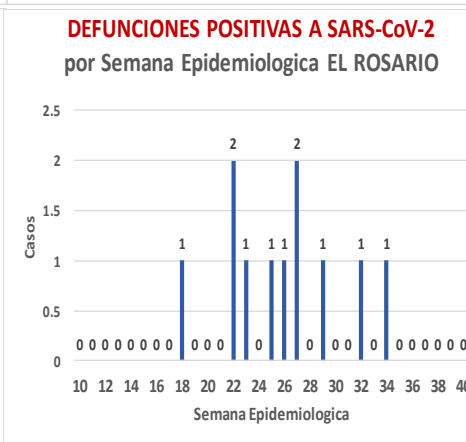
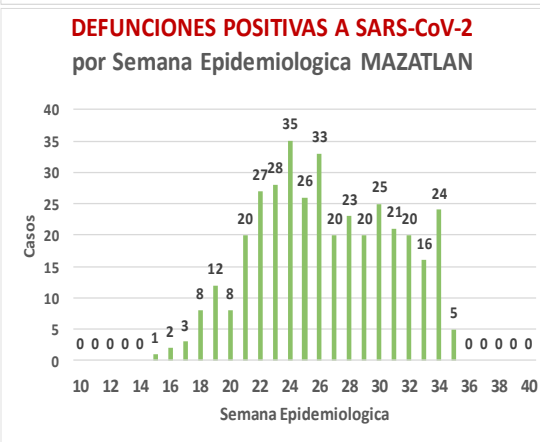
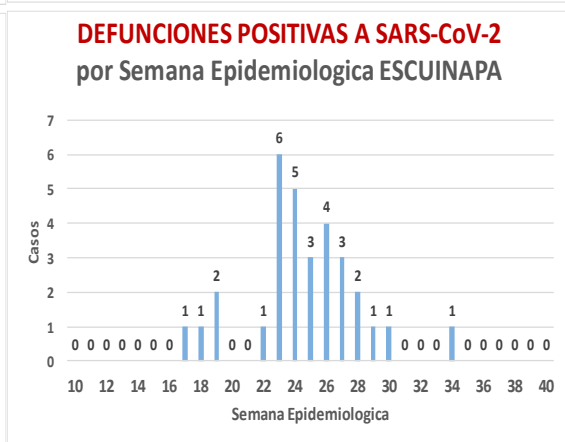
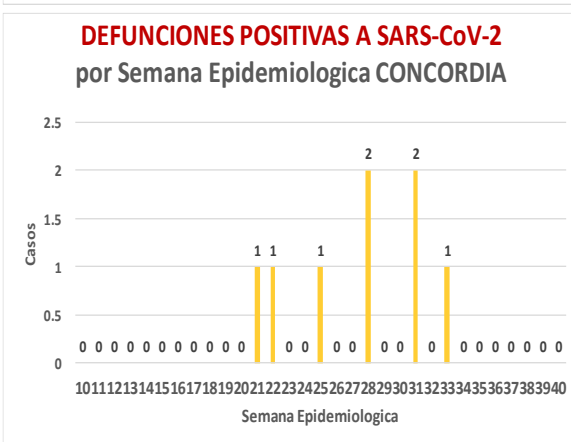
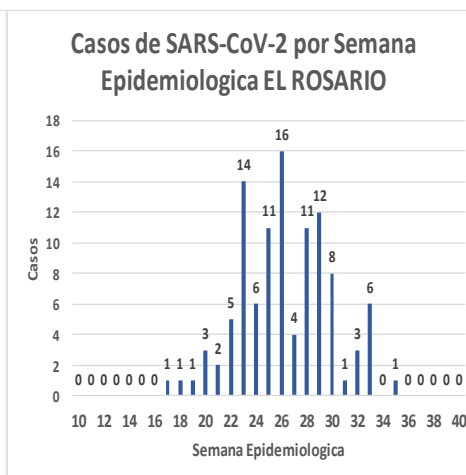
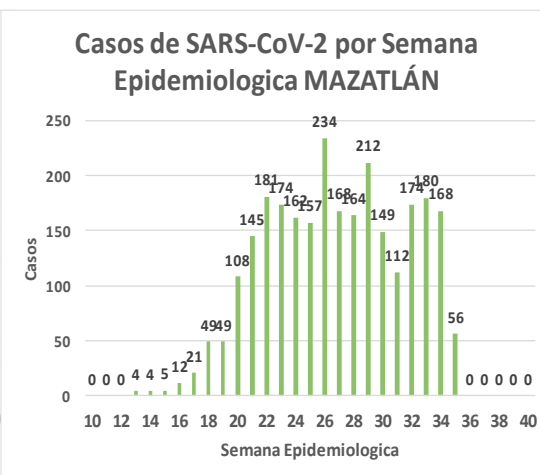
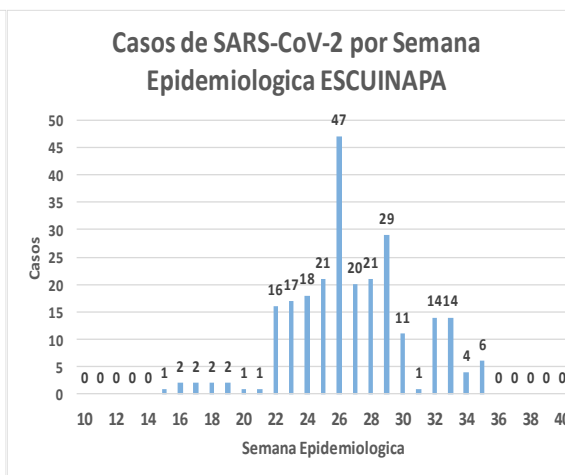
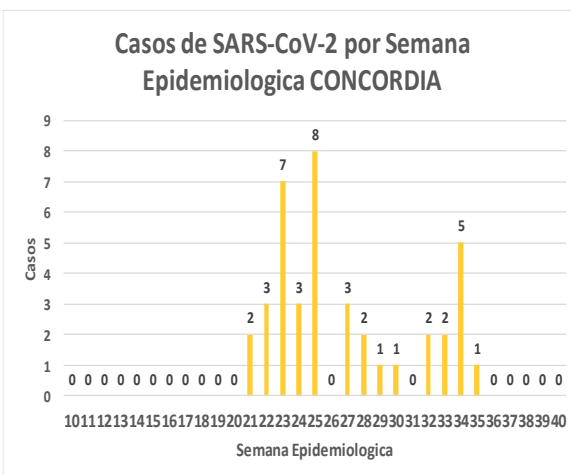
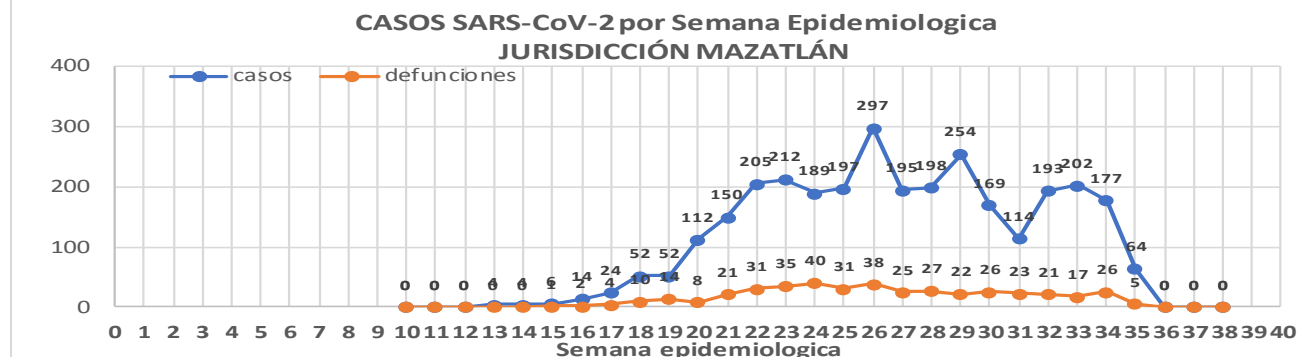
**427**  
Defunciones  
Jurisdicción  
Mazatlán



Datos actualizados al **martes, 25 de agosto de 2020**

JURISDICCION SANITARIA	Casos Acum. SARS-CoV-2*	%
<b>Jurisd. No. 6 Mazatlan</b>	<b>3084</b>	<b>100.0%</b>
CONCORDIA	40	1.3%
ESCUINAPA	250	8.1%
<b>MAZATLAN</b>	<b>2688</b>	<b>87.2%</b>
ROSARIO	106	3.4%

\* Municipio de residencia



# COVID-19 Sinaloa: Muestreo de Casos **JURISDICCIÓN MAZATLÁN**



**SALUD**  
SECRETARÍA DE SALUD

**NUEVA  
NORMALIDAD**

**427**

**Defunciones  
Jurisdicción  
MAZATLÁN**



## RESULTADO DEFINITIVO EN PLATAFORMA SISVER; JUR MAZATLÁN

<b>SARS-CoV-2</b>	<b>3108</b>
NEGATIVO	1944
NO RECIBIDA	22
INF AH1N1 PMD	4
RECHAZADA	62
B	7
A H3	3
METAPNEUMOVIRUS	1
ENTEROV//RHINOVIRUS	1
CORONA OC43	0
NO ADECUADO	16
INF A	0
CORONA 229E	0
CORONA NL63	0
CORONA HKU1	0
VSR	0
ADENOVIRUS	0
PARAINFLUENZA 3	0
NO SUBTIPIFICADO	0

## Jurisd. No. 6 Mazatlan

INSTITUCION	NO ADECUADO	RECHAZADA	NO RECIBIDA	SOSPECHOSOS	TOTAL CON MUESTRA	% SOSPECHOSOS
IMSS	0	24	9	1,927	1,960	36.3%
IMSS-OPORTUNIDADES	0	11	0	151	162	3.0%
ISSSTE	1	9	3	294	307	5.7%
PRIVADA	3	0	1	241	245	4.5%
SEDENA	0	2	2	184	188	3.5%
SEMAR	0	6	2	135	143	2.6%
SSA	10	10	5	2,102	2,127	39.3%
PEMEX	0	0	0	3	3	0.1%
ESTATAL	0	0	0	1	1	0.0%
MUNICIPAL	2	0	0	268	270	5.0%
<b>TOTAL</b>	<b>16</b>	<b>62</b>	<b>22</b>	<b>5,306</b>	<b>5,406</b>	<b>100.0%</b>

0.3%    1.1%    0.4%    98.2%    100.0%

INFORMACION AL DIA : martes, 25 de agosto de 2020

## SE TOMO MUESTRA PERO SIN RECEPCION EN LABORATORIO

Municipios	IMSS	IMSS-OPORTUNIDADES	ISSSTE	PRIVADA	SEDENA	SEMAR	SSA	PEMEX	ESTATAL	MUNICIPAL	TOTAL
CONCORDIA	0	2	1	1	0	0	2	0	0	0	6
ESCUINAPA	0	0	1	0	0	0	22	0	0	0	23
MAZATLAN	33	4	13	59	10	7	63	0	0	6	195
ROSARIO	0	0	4	3	0	0	7	0	0	0	224
<b>TOTAL</b>	<b>33</b>	<b>6</b>	<b>19</b>	<b>63</b>	<b>10</b>	<b>7</b>	<b>94</b>	<b>0</b>	<b>0</b>	<b>6</b>	<b>448</b>

# COVID-19 Sinaloa: Informe ejecutivo: JURISDICCIÓN MAZATLÁN

## Unidades de Salud que han reportado en SISVER

MUNICIPIO	CLUES	SECTOR	UNIDAD	Defunciones en la Semana Epidemiológica			Total Defunciones Asociadas a SarsCov-2	Casos confirmados en la Semana Epidemiológica			Total de Casos Confirmados	Tasa letalidad X 100 (D/G)*100	Lugar Letalidad	PRUEBAS REALIZADAS en la Sem Epidemiológica			INDICE DE POSITIVIDAD	Lugar de Índice de POSITIVIDAD
				SEM EPI NUM-33	SEM EPI NUM-34	Aumento		SEM EPI NUM-33	SEM EPI NUM-34	Aumento				SEM EPI NUM-33	SEM EPI NUM-34	Aumento		
MAZATLÁN	XXDES002099	SSA	BRIGADA EPIDEMIOLOGICA MAZATLAN	0	0	0	0	0	0	0	-	-	0	0	0	-	-	
MAZATLÁN	SLSMP000732	PRIVADA	CLINICA HOSPITAL MARIA DEL MAR	0	0	0	2	0	0	0	11	18.18	6	0	0	0	-	-
MAZATLÁN	SLSMP000621	PRIVADA	CLINICA DEL MAR DE MAZATLAN S.A DE C.V.	0	1	1	4	1	0	-1	23	17.39	7	2	1	-1	0.00	13
MAZATLÁN	SLIMS000341	IMSS	HGZMF 3 MAZATLAN	10	18	8	210	65	81	16	999	21.02	4	104	146	42	55.48	7
MAZATLÁN	SLSSA002585	SSA	HOSPITAL GENERAL DE MAZATLAN	0	0	0	56	28	12	-16	266	21.05	3	37	23	-14	52.17	8
MAZATLÁN	SLSMM000014	MUNICIPAL	HOSPITAL MARGARITA MAZA DE JUAREZ	0	0	0	10	6	11	5	175	5.71	11	12	14	2	78.57	3
MAZATLÁN	SLSMP002844	PRIVADA	HOSPITAL MARINA MAZATLAN	0	0	0	5	6	2	-4	64	7.81	10	7	6	-1	33.33	12
MAZATLÁN	SLSDN000016	SEDENA	HOSPITAL MILITAR REGIONAL DE MAZATLAN, SIN.	2	3	1	20	10	6	-4	153	13.07	8	12	7	-5	85.71	2
MAZATLÁN	SLSMA000022	SEMAR	HOSPITAL NAVAL DE MAZATLAN	3	0	-3	24	5	10	5	85	28.24	2	10	14	4	71.43	4
MAZATLÁN	SLSMP000616	PRIVADA	HOSPITAL SHARP MAZATLAN S. A DE C. V.	0	0	0	7	0	0	0	35	20.00	5	0	0	0	-	-
MAZATLÁN	SLIMO000733	IMSS-OPORTUNIDADES	HR VILLA UNION	0	1	1	9	1	4	3	92	9.78	9	3	8	5	50.00	9
MAZATLÁN	SLSSA002655	SSA	JURISDICCION SANITARIA VI MAZATLAN	0	0	0	0	23	16	-7	330	0.00	14	45	33	-12	48.48	10
MAZATLÁN	SLIST000196	ISSSTE	MAZATLAN	1	4	3	71	11	7	-4	206	34.47	1	11	8	-3	87.50	1
MAZATLÁN	SLSSA001576	SSA	MAZATLAN (COL. 20 DE NOVIEMBRE)	0	0	0	0	0	0	0	0	-	-	0	1	1	0.00	13
MAZATLÁN	SLSSA001605	SSA	MAZATLAN (COL. CENTRO)	0	0	0	0	24	11	-13	302	0.00	14	29	19	-10	57.89	6
MAZATLÁN	SLSSA017501	SSA	OFICINAS JURISDICCIONALES	0	0	0	0	0	0	0	0	-	-	0	0	0	-	-
MAZATLÁN	SLIMS000353	IMSS	UMF 45 MAZATLAN	1	0	-1	2	4	4	0	49	4.08	12	6	10	4	40.00	11
MAZATLÁN	SLIMS000645	IMSS	UMF 56 PRADOS	0	0	0	2	6	13	7	59	3.39	13	8	20	12	65.00	5
MAZATLÁN	SLSSA002515	SSA	VALLE DEL JARIPILLO	0	0	0	0	0	0	0	0	-	-	0	0	0	-	-
<b>TOTAL MPIO. MAZATLAN</b>				<b>17</b>	<b>27</b>	<b>10</b>	<b>422</b>	<b>190</b>	<b>177</b>	<b>-13</b>	<b>2,849</b>	<b>14.81</b>		<b>286</b>	<b>310</b>	<b>24</b>	<b>57.10</b>	
CONCORDIA	XXDES002097	SSA	BRIGADA EPIDEMIOLOGICA CONCORDIA	0	0	0	0	0	0	0	0	-	-	0	0	0	-	-
CONCORDIA	SLSSA000485	SSA	CONCORDIA	0	0	0	0	0	0	0	10	0.00	2	1	0	-1	-	-
CONCORDIA	SLSSA000473	SSA	HOSPITAL INTEGRAL CONCORDIA	0	0	0	1	1	2	1	11	9.09	1	3	2	-1	100.00	1
<b>TOTAL MPIO. CONCORDIA</b>				<b>0</b>	<b>0</b>	<b>0</b>	<b>1</b>	<b>1</b>	<b>2</b>	<b>1</b>	<b>21</b>	<b>4.76</b>		<b>4</b>	<b>2</b>	<b>-2</b>	<b>100.00</b>	
ROSARIO	SLIMO000832	IMSS-OPORTUNIDADES	EL POZOLE	0	0	0	0	0	0	0	0	-	-	0	0	0	-	-
ROSARIO	SLIST000225	ISSSTE	EL ROSARIO	0	0	0	0	0	0	0	1	0.00	2	0	0	0	-	-
ROSARIO	SLSSA001873	SSA	HOSPITAL INTEGRAL DE EL ROSARIO	0	0	0	2	3	0	-3	58	3.45	1	4	0	-4	-	-
ROSARIO	SLIMS000406	IMSS	UMFH 31 EL ROSARIO	0	0	0	0	0	0	0	3	0.00	2	0	0	0	-	-
<b>TOTAL MPIO. ROSARIO</b>				<b>0</b>	<b>0</b>	<b>0</b>	<b>2</b>	<b>3</b>	<b>0</b>	<b>-3</b>	<b>62</b>	<b>3.23</b>		<b>4</b>	<b>0</b>	<b>-4</b>	<b>-</b>	
ESCUINAPA	SLSSA001132	SSA	ESCUINAPA	0	0	0	1	0	0	0	11	9.09	2	0	0	0	-	-
ESCUINAPA	SLSSA018253	SSA	HOSPITAL GENERAL ESCUINAPA	1	0	-1	14	14	2	-12	189	7.41	3	23	4	-19	50.00	1
ESCUINAPA	SLSSA001173	SSA	TEACAPAN	0	0	0	0	0	0	0	0	-	-	0	0	0	-	-
ESCUINAPA	SLIMS000230	IMSS	UMFH 29 ESCUINAPA	0	0	0	2	0	0	0	16	12.50	1	0	0	0	-	-
<b>TOTAL MPIO. ESCUINAPA</b>				<b>1</b>	<b>0</b>	<b>-1</b>	<b>17</b>	<b>14</b>	<b>2</b>	<b>-12</b>	<b>216</b>	<b>7.87</b>		<b>23</b>	<b>4</b>	<b>-19</b>	<b>50.00</b>	
<b>TOTAL JURISDICCION 6, MAZATLÁN</b>				<b>18</b>	<b>27</b>	<b>9</b>	<b>442</b>	<b>208</b>	<b>181</b>	<b>-27</b>	<b>3,148</b>	<b>14.04</b>		<b>317</b>	<b>316</b>	<b>-1</b>	<b>57.28</b>	

**NUEVA NORMALIDAD**

**INDICE DE POSITIVIDAD**  
**57.28**

**TASA DE LETALIDAD**  
**14.04**





# COVID-19 Sinaloa: Casos y Defunciones **JURISDICCIÓN GUASAVE**



**NUEVA NORMALIDAD**

**390**

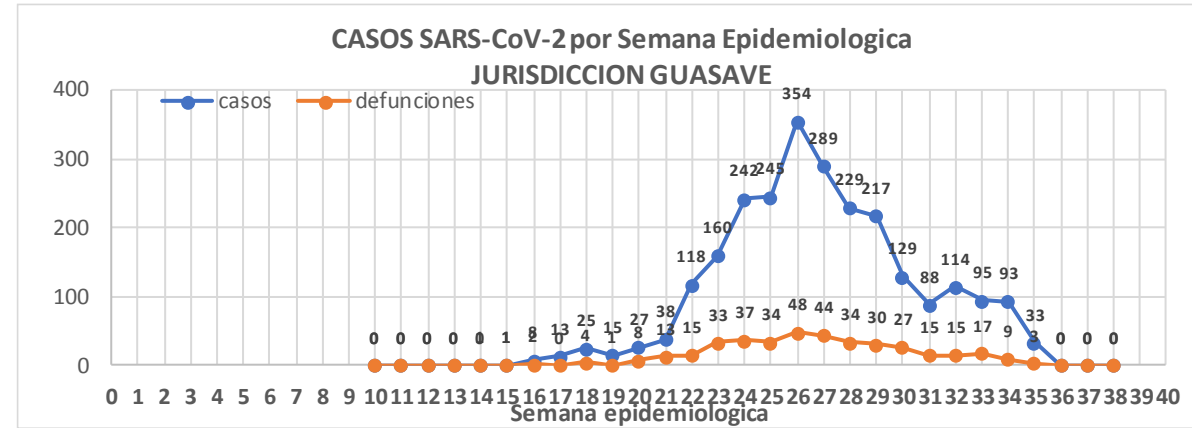
**Defunciones Jurisdicción GUASAVE**



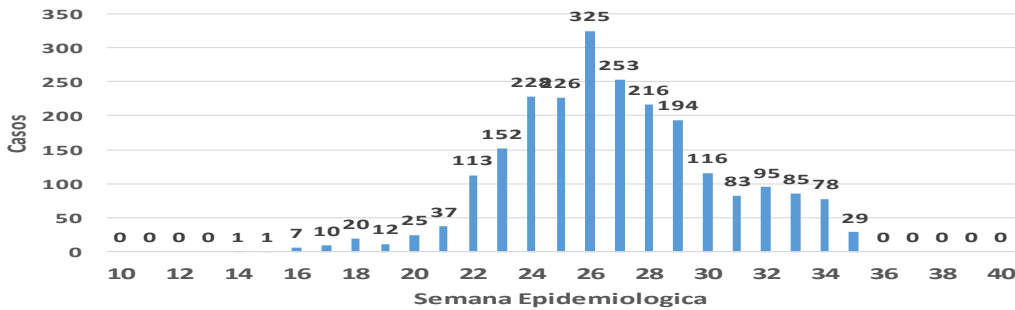
Datos actualizados al **martes, 25 de agosto de 2020**

JURISDICCION SANITARIA	Casos Acum. SARS-CoV-2*	%
Jurisd. No. 2 Guasave	2534	100.0%
GUASAVE	2306	91.0%
SINALOA	228	9.0%

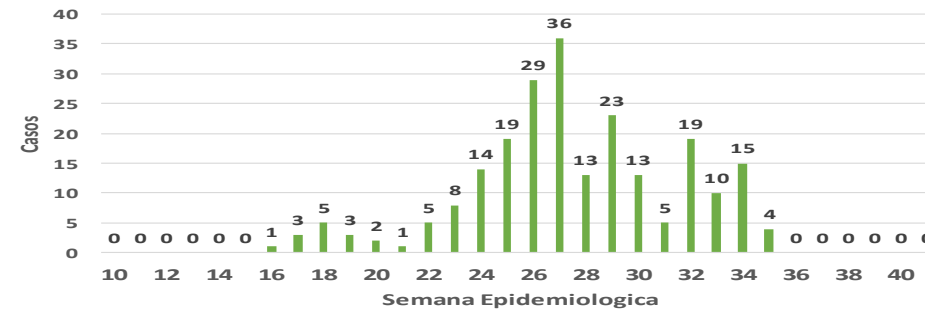
\* Municipio de residencia



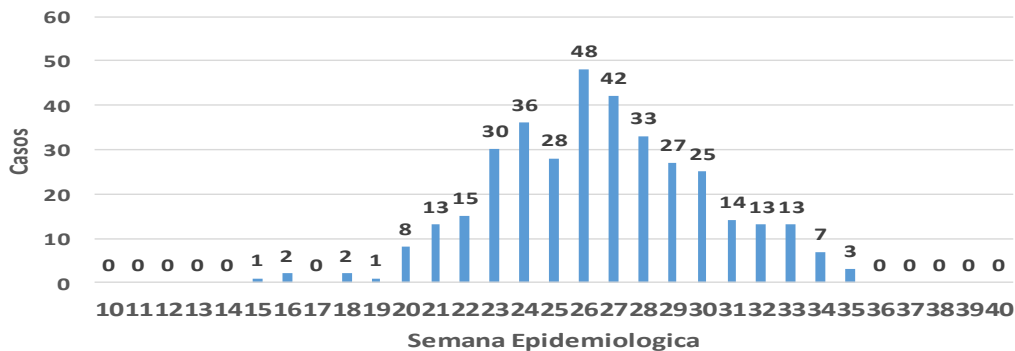
**Casos de SARS-CoV-2 por Semana Epidemiologica GUASAVE**



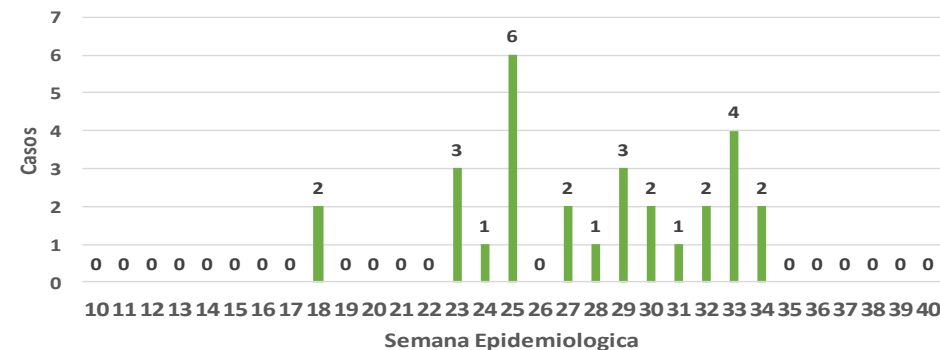
**Casos de SARS-CoV-2 por Semana Epidemiologica SINALOA DE LEYVA**



**DEFUNCIONES POSITIVAS A SARS-CoV-2 por Semana Epidemiologica GUASAVE**



**DEFUNCIONES POSITIVAS A SARS-CoV-2 por Semana Epidemiologica SINALOA DE LEYVA**



# COVID-19 Sinaloa: Muestreo de Casos JURISDICCIÓN GUASAVE



**NUEVA NORMALIDAD**

**390**

**Defunciones  
Jurisdicción  
GUASAVE**



## Jurisd. No. 2 Guasave

INSTITUCION	NO ADECUADO	RECHAZADA	NO RECIBIDA	SOSPECHOSOS	TOTAL CON MUESTRA	% SOSPECHOSOS
IMSS	0	83	6	2,566	2,655	58.6%
IMSS-OPORTUNIDADES	0	2	0	12	14	0.3%
ISSSTE	1	0	0	82	83	1.8%
PRIVADA	0	0	0	40	40	0.9%
SEDENA	0	0	0	0	0	0.0%
SEMAR	0	0	0	4	4	0.1%
SSA	5	11	0	1,710	1,726	38.1%
PEMEX	0	0	0	1	1	0.0%
ESTATAL	0	0	0	7	7	0.2%
MUNICIPAL	0	0	0	0	0	0.0%
<b>TOTAL</b>	<b>6</b>	<b>96</b>	<b>6</b>	<b>4,422</b>	<b>4,530</b>	<b>100.0%</b>
	0.1%	2.1%	0.1%	97.6%	100.0%	

## RESULTADO DEFINITIVO EN PLATAFORMA SISVER; JUR GUASAVE

SARS-CoV-2	2551
NEGATIVO	1712
NO RECIBIDA	6
INF AH1N1 PMD	11
RECHAZADA	96
B	5
A H3	5
METAPNEUMOVIRUS	2
ENTEROV//RHINOVIRUS	5
CORONA OC43	0
NO ADECUADO	6
INF A	0
CORONA 229E	0
CORONA NL63	0
CORONA HKU1	0
VSR	0
ADENOVIRUS	0
PARAINFLUENZA 3	0
NO SUBTIPIFICADO	0

INFORMACION AL DIA : martes, 25 de agosto de 2020

## SE TOMO MUESTRA PERO SIN RECEPCION EN LABORATORIO

Municipios	IMSS	IMSS-OPORTUNIDADES	ISSSTE	PRIVADA	SEDENA	SEMAR	SSA	PEMEX	ESTATAL	MUNICIPAL	TOTAL
GUASAVE	85	0	3	10	0	0	26	0	0	0	124
SINALOA	1	0	0	3	0	0	5	0	0	0	9
<b>TOTAL JURISDICCION</b>	<b>86</b>	<b>0</b>	<b>3</b>	<b>13</b>	<b>0</b>	<b>0</b>	<b>31</b>	<b>0</b>	<b>0</b>	<b>0</b>	<b>133</b>



# COVID-19 Sinaloa: Informe ejecutivo: JURISDICCION GUASAVE

## Unidades de Salud que han reportado en SISVER

MUNICIPIO	CLUES	SECTOR	UNIDAD	Defunciones en la Semana Epidemiológica			Total Defunciones Asociadas a SarsCov-2	Casos confirmados en la Semana Epidemiológica			Total de Casos Confirmados	Tasa letalidad X 100 (D/G)*100	Lugar Letalidad	PRUEBAS REALIZADAS en la Sem Epidemiológica			INDICE DE POSITIVIDAD	Lugar de Índice de Positividad
				SEM EPI NUM-33	SEM EPI NUM-34	Aumento		SEM EPI NUM-33	SEM EPI NUM-34	Aumento				SEM EPI NUM-33	SEM EPI NUM-34	Aumento		
GUASAVE	SLSSA001296	SSA	BACHOCO	0	0	0	0	0	0	0	1	0.00	4	0	0	0	-	-
GUASAVE	SLSSA001301	SSA	BAMOA	0	0	0	0	0	0	0	5	0.00	4	0	0	0	-	-
GUASAVE	XXDES002086	SSA	BRIGADA EPIDEMIOLOGICA GUASAVE	0	0	0	0	0	0	0	0	-	-	0	0	0	-	-
GUASAVE	SLSSA018224	SSA	CENTRO DE SALUD GUASAVE II	0	0	0	1	34	17	-17	468	0.21	3	75	56	-19	30.36	2
GUASAVE	SLSSA001354	SSA	COREREPE (EL GALLO)	0	0	0	0	0	0	0	1	0.00	4	0	0	0	-	-
GUASAVE	SLSSA001366	SSA	EL CUBILETE (EL NUMERO UNO)	0	0	0	0	0	0	0	2	0.00	4	0	0	0	-	-
GUASAVE	SLSSA001412	SSA	EL HUITUSSI	0	0	0	0	0	0	0	0	-	-	0	0	0	-	-
GUASAVE	SLSSA001395	SSA	GABRIEL LEYVA SOLANO (BENITO JUAREZ)	0	0	0	0	0	0	0	2	0.00	4	0	0	0	-	-
GUASAVE	SLSSA001383	SSA	GABRIEL LEYVA SOLANO (EL BATAMOTE)	0	0	0	0	0	0	0	1	0.00	4	0	0	0	-	-
GUASAVE	SLIST000160	ISSSTE	GUASAVE	0	0	0	0	0	0	0	0	-	-	0	0	0	-	-
GUASAVE	SLIMS000271	IMSS	HGZMF 32 GUASAVE	8	5	-3	226	41	49	8	1,462	15.46	2	59	108	49	45.37	1
GUASAVE	SLSSA001255	SSA	HOSPITAL GENERAL GUASAVE	4	1	-3	75	5	4	-1	223	33.63	1	11	14	3	28.57	3
GUASAVE	SLSSA001400	SSA	JUAN JOSE RIOS	0	0	0	0	0	0	0	4	0.00	4	0	0	0	-	-
GUASAVE	SLSSA001313	SSA	LA BRECHA	0	0	0	0	0	0	0	2	0.00	4	0	0	0	-	-
GUASAVE	SLSSA001511	SSA	LA TRINIDAD	0	0	0	0	0	0	0	3	0.00	4	0	0	0	-	-
GUASAVE	SLSSA001470	SSA	LAS QUEMAZONES	0	0	0	0	0	0	0	1	0.00	4	0	0	0	-	-
GUASAVE	SLSSA001424	SSA	LEON FONSECA (ESTACION VERDURA)	0	0	0	0	0	0	0	3	0.00	4	0	0	0	-	-
GUASAVE	SLSSA001436	SSA	NIO	0	0	0	0	0	0	0	3	0.00	4	0	0	0	-	-
GUASAVE	SLSSA001441	SSA	PALOS BLANCOS	0	0	0	0	0	0	0	3	0.00	4	0	0	0	-	-
GUASAVE	SLSSA001506	SSA	SAN RAFAEL (GRAL.MIGUEL VALLE DAVALOS)	0	0	0	0	0	0	0	3	0.00	4	0	0	0	-	-
GUASAVE	SLIMS000312	IMSS	UMFH 15 JUAN JOSE RIOS	0	0	0	0	0	0	0	4	0.00	4	0	0	0	-	-
<b>TOTAL MPIO. GUASAVE</b>				<b>12</b>	<b>6</b>	<b>-6</b>	<b>302</b>	<b>80</b>	<b>70</b>	<b>-10</b>	<b>2191</b>	<b>13.78</b>		<b>145</b>	<b>178</b>	<b>33</b>	<b>39.33</b>	
SINALOA	SLSSA002211	SSA	ESTACION NARANJO	0	0	0	0	0	0	0	4	0.00	1	0	0	0	-	-
SINALOA	SLSSA002141	SSA	SINALOA DE LEYVA	0	0	0	0	9	11	2	102	0.00	1	23	26	3	42.31	-
SINALOA	SLSSA017361	SSA	UNIDAD TECNICO ADMINSTRATIVA	0	0	0	0	0	0	0	0	-	-	0	0	0	-	-
<b>TOTAL MPIO. SINALOA DE LEYVA</b>				<b>0</b>	<b>0</b>	<b>0</b>	<b>0</b>	<b>9</b>	<b>11</b>	<b>2</b>	<b>106</b>	<b>0.00</b>		<b>23</b>	<b>26</b>	<b>3</b>	<b>42.31</b>	
<b>TOTAL JURISDICCION 2, GUASAVE</b>				<b>12</b>	<b>6</b>	<b>-6</b>	<b>302</b>	<b>89</b>	<b>81</b>	<b>-8</b>	<b>2,297</b>	<b>13.15</b>		<b>168</b>	<b>204</b>	<b>36</b>	<b>39.71</b>	

**NUEVA NORMALIDAD**

**INDICE DE POSITIVIDAD**  
39.71

**TASA DE LETALIDAD**  
13.15



# COVID-19 Sinaloa: Casos y Defunciones JURISDICCIÓN GUAMUCHIL



**SALUD**  
SECRETARÍA DE SALUD

**NUEVA NORMALIDAD**

**192**

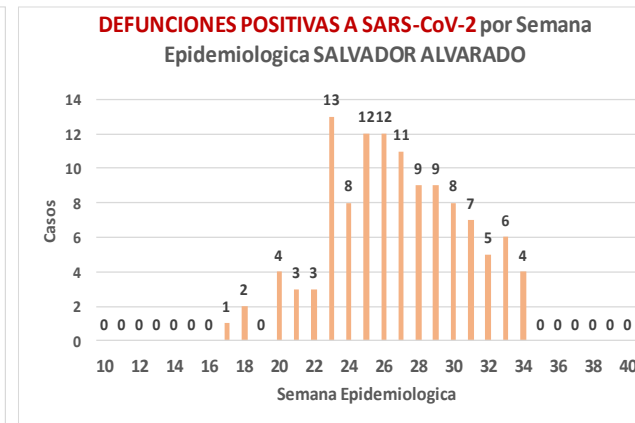
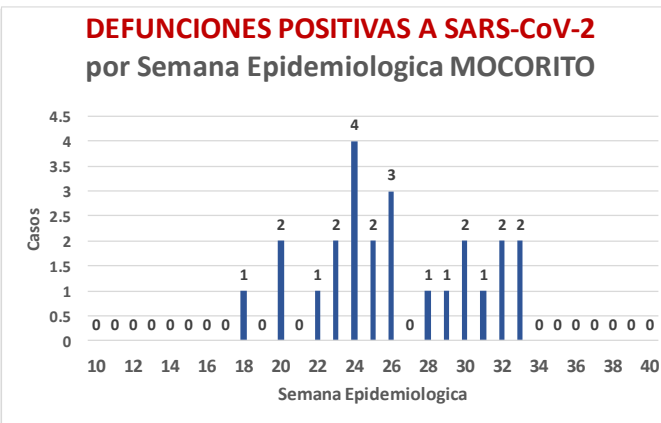
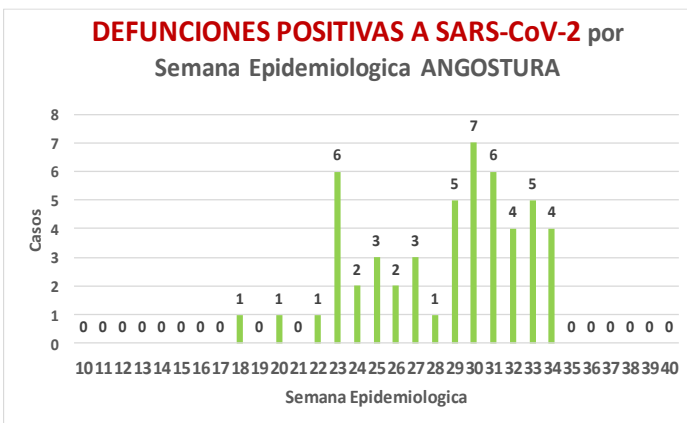
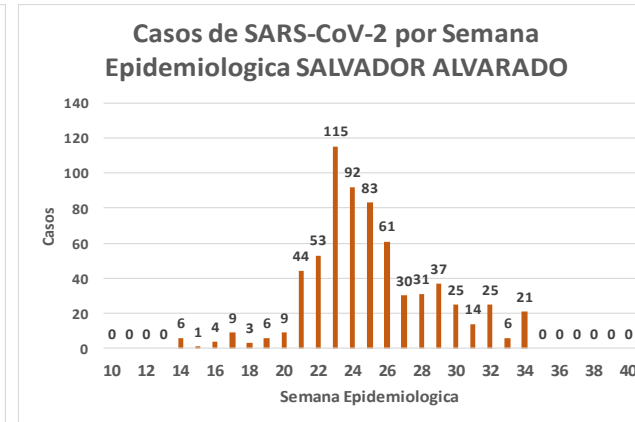
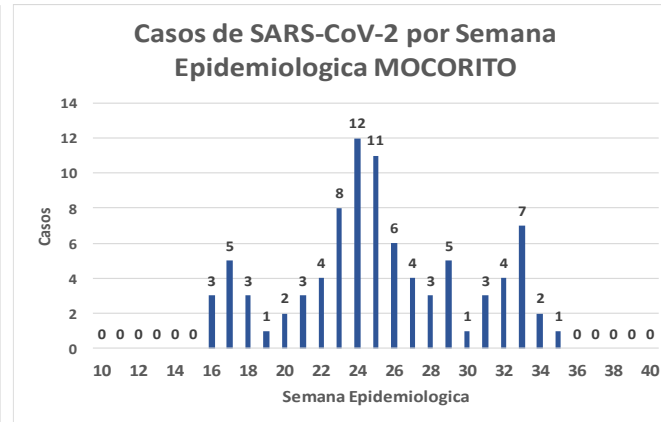
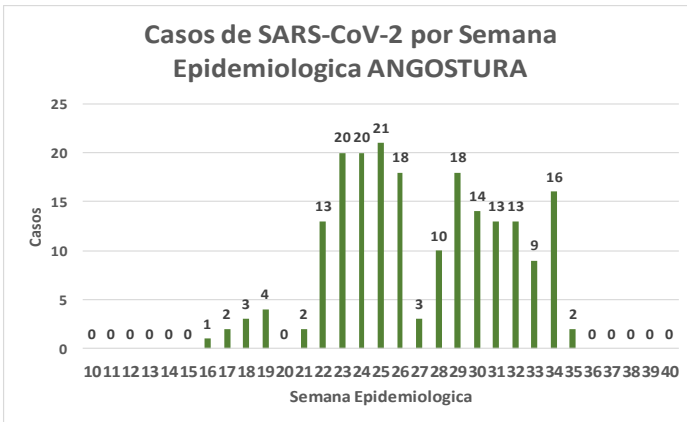
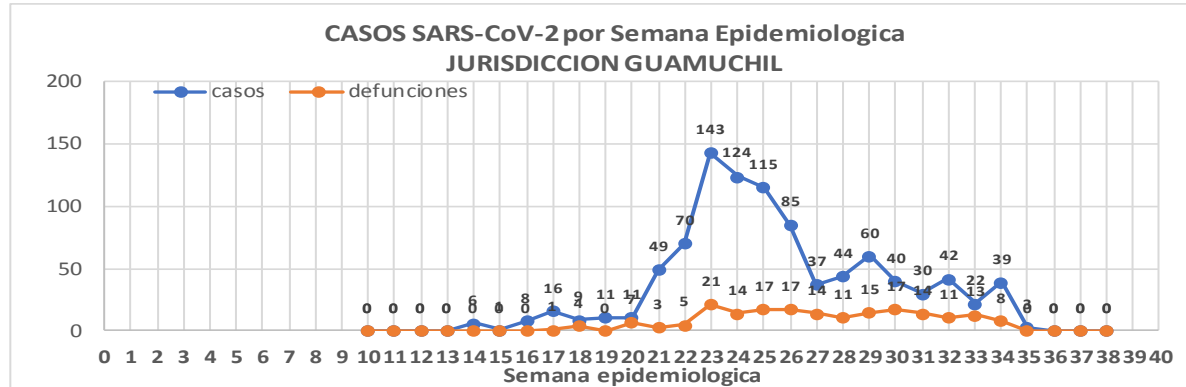
**Defunciones Jurisdicción GUAMUCHIL**



Datos actualizados al **martes, 25 de agosto de 2020**

JURISDICCION SANITARIA	Casos Acum. SARS-CoV-2*	%
<b>Jurisd. No. 3 Guamuchil</b>	<b>965</b>	<b>100.0%</b>
ANGOSTURA	202	20.9%
MOCORITO	88	9.1%
SALVADOR ALVARADO	675	69.9%

\* Municipio de residencia



# COVID-19 Sinaloa: Muestreo de Casos JURISDICCIÓN GUAMUCHIL



## Jurisd. No. 3 Guamuchil

INSTITUCION	NO ADECUADO	RECHAZADA	NO RECIBIDA	SOSPECHOSOS	TOTAL CON MUESTRA	% SOSPECHOSOS
IMSS	0	5	1	483	489	31.5%
IMSS-OPORTUNIDADES	0	0	0	0	0	0.0%
ISSSTE	0	1	0	58	59	3.8%
PRIVADA	0	0	1	16	17	1.1%
SEDENA	0	0	0	3	3	0.2%
SEMAR	0	0	0	0	0	0.0%
SSA	1	6	0	966	973	62.7%
PEMEX	0	0	0	0	0	0.0%
ESTATAL	0	0	0	11	11	0.7%
MUNICIPAL	0	0	0	0	0	0.0%
<b>TOTAL</b>	<b>1</b>	<b>12</b>	<b>2</b>	<b>1,537</b>	<b>1,552</b>	<b>100.0%</b>
	0.1%	0.8%	0.1%	99.0%	100.0%	

## RESULTADO DEFINITIVO EN PLATAFORMA SISVER; JUR GUAMUCHIL

SARS-CoV-2	968
NEGATIVO	527
NO RECIBIDA	2
INF AH1N1 PMD	0
RECHAZADA	12
B	1
A H3	0
METAPNEUMOVIRUS	0
ENTEROV//RHINOVIRUS	3
CORONA OC43	0
NO ADECUADO	1
INF A	0
CORONA 229E	0
CORONA NL63	0
CORONA HKU1	0
VSR	0
ADENOVIRUS	0
PARAINFLUENZA 3	0
NO SUBTIPIFICADO	0

NUEVA NORMALIDAD

192

Defunciones  
Jurisdicción  
GUAMUCHIL

INFORMACION AL DIA : martes, 25 de agosto de 2020

## SE TOMO MUESTRA PERO SIN RECEPCION EN LABORATORIO

Municipios	IMSS	IMSS-OPORTUNIDADES	ISSSTE	PRIVADA	SEDENA	SEMAR	SSA	PEMEX	ESTATAL	MUNICIPAL	TOTAL
ANGOSTURA	7	0	0	2	1	0	5	0	0	0	15
MOCORITO	1	0	1	7	0	0	2	0	0	0	11
SALVADOR ALVARADO	8	0	0	0	0	0	4	0	0	0	12
<b>TOTAL JURISDICCION</b>	<b>16</b>	<b>0</b>	<b>1</b>	<b>9</b>	<b>1</b>	<b>0</b>	<b>11</b>	<b>0</b>	<b>0</b>	<b>0</b>	<b>38</b>



# COVID-19 Sinaloa: Informe ejecutivo: JURISDICCIÓN GUAMUCHIL

## Unidades de Salud que han reportado en SISVER

MUNICIPIO	CLUES	SECTOR	UNIDAD	Defunciones en la Semana Epidemiológica			Total Defunciones Asociadas a SarsCov-2	Casos confirmados en la Semana Epidemiológica			Total de Casos Confirmados	Tasa letalidad X 100 (D/G)*100	Lugar Letalidad	PRUEBAS REALIZADAS en la Sem Epidemiologica			INDICE DE POSITIVIDAD	Lugar de Indice de POSITIVIDAD
				SEM EPI NUM-33	SEM EPI NUM-34	Aumento		SEM EPI NUM-33	SEM EPI NUM-34	Aumento				SEM EPI NUM-33	SEM EPI NUM-34	Aumento		
SALVADOR ALVARADO	SLSSA001955	SSA	CENTRO DE SALUD GUAMUCHIL	0	0	0	0	0	0	0	0	-	-	0	0	0	-	-
SALVADOR ALVARADO	SLIST000230	ISSSTE	GUAMUCHIL	0	0	0	0	0	0	0	0	-	-	0	0	0	-	-
SALVADOR ALVARADO	SLIMS000411	IMSS	HGSMF 30 GUAMUCHIL	8	6	-2	99	8	31	23	312	31.73	1	11	41	30	75.61	1
SALVADOR ALVARADO	SLSSA018113	SSA	HOSPITAL GENERAL DE GUAMUCHIL	1	2	1	51	5	5	0	282	18.09	2	20	11	-9	45.45	2
SALVADOR ALVARADO	SLSSA002631	SSA	JURISDICCION SANITARIA III GUAMUCHIL	0	0	0	0	1	1	0	223	0.00	3	5	3	-2	33.33	3
<b>TOTAL MPIO. SALVADOR ALVARADO</b>				<b>9</b>	<b>8</b>	<b>-1</b>	<b>150</b>	<b>14</b>	<b>37</b>	<b>23</b>	<b>817</b>	<b>18.36</b>		<b>36</b>	<b>55</b>	<b>19</b>	<b>67.27</b>	
ANGOSTURA	SLSSA000193	SSA	HOSPITAL INTEGRAL ANGOSTURA	0	0	0	0	0	0	0	19	0.00	1	0	0	0	-	-
ANGOSTURA	SLIMS000090	IMSS	UMF 51 LA ANGOSTURA	0	0	0	0	0	0	0	0	-	-	0	0	0	-	-
<b>TOTAL MPIO. ANGOSTURA</b>				<b>0</b>	<b>0</b>	<b>0</b>	<b>0</b>	<b>0</b>	<b>0</b>	<b>0</b>	<b>19</b>	<b>0.00</b>		<b>0</b>	<b>0</b>	<b>0</b>	<b>-</b>	
MOCORITO	SLSSA001716	SSA	HOSPITAL INTEGRAL MOCORITO	0	0	0	1	0	0	0	16	6.25	1	0	0	0	-	-
<b>TOTAL MPIO. MOCORITO</b>				<b>0</b>	<b>0</b>	<b>0</b>	<b>1</b>	<b>0</b>	<b>0</b>	<b>0</b>	<b>16</b>	<b>6.25</b>		<b>0</b>	<b>0</b>	<b>0</b>	<b>-</b>	
<b>TOTAL JURISDICCION 3, GUAMUCHIL</b>				<b>9</b>	<b>8</b>	<b>-1</b>	<b>151</b>	<b>14</b>	<b>37</b>	<b>23</b>	<b>852</b>	<b>17.72</b>		<b>36</b>	<b>55</b>	<b>19</b>	<b>67.27</b>	

**NUEVA NORMALIDAD**

**INDICE DE POSITIVIDAD**  
**67.27**

**TASA DE LETALIDAD**  
**17.72**

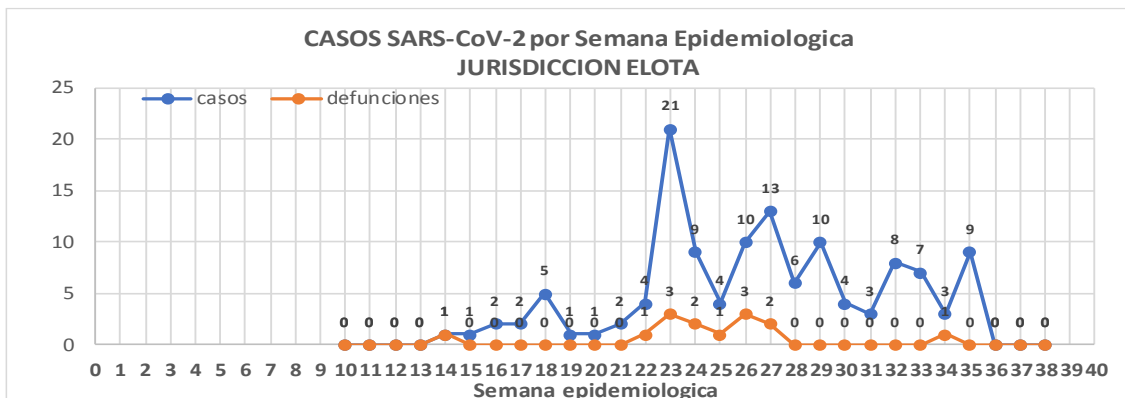


# COVID-19 Sinaloa: Casos y Defunciones JURISDICCIÓN ELOTA

Datos actualizados al **martes, 25 de agosto de 2020**

JURISDICCION SANITARIA	Casos Acum. SARS-CoV-2*	%
Jurisd. No. 5 Eloa	<b>126</b>	<b>100.0%</b>
COSALA	<b>58</b>	<b>46.0%</b>
ELOTA	<b>38</b>	<b>30.2%</b>
SAN IGNACIO	<b>30</b>	<b>23.8%</b>

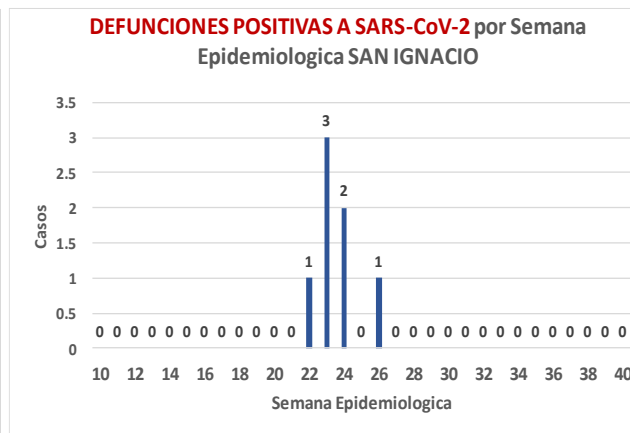
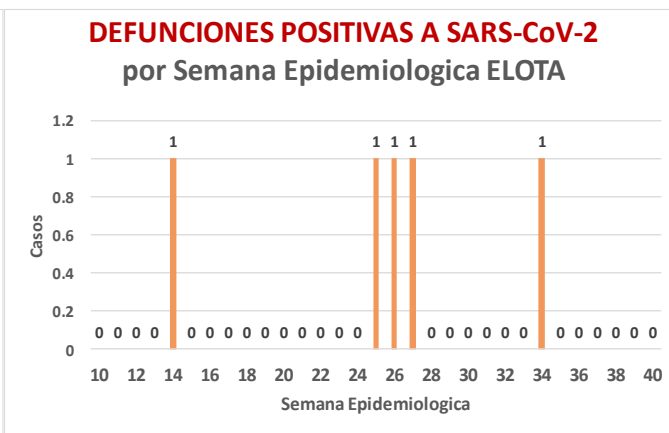
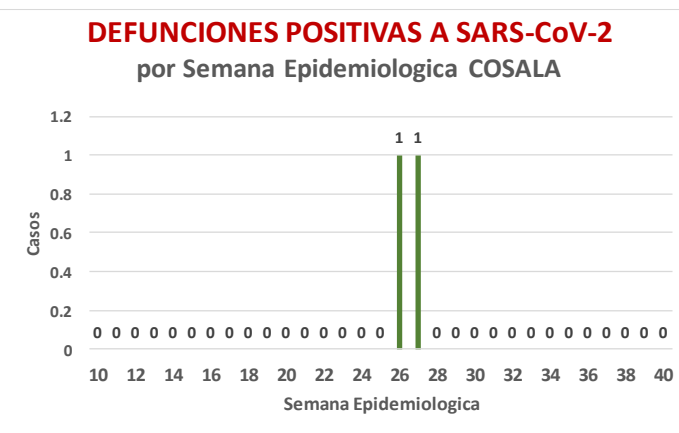
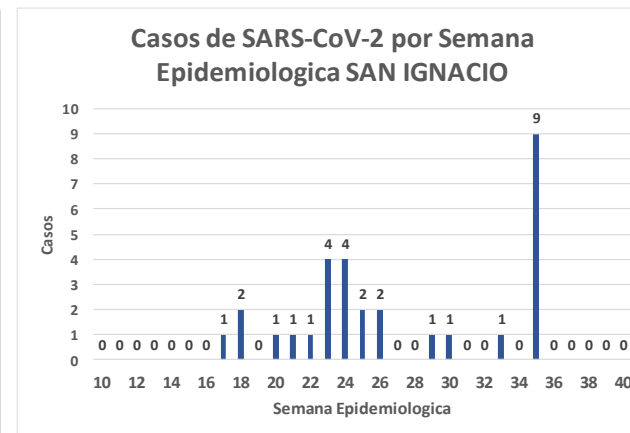
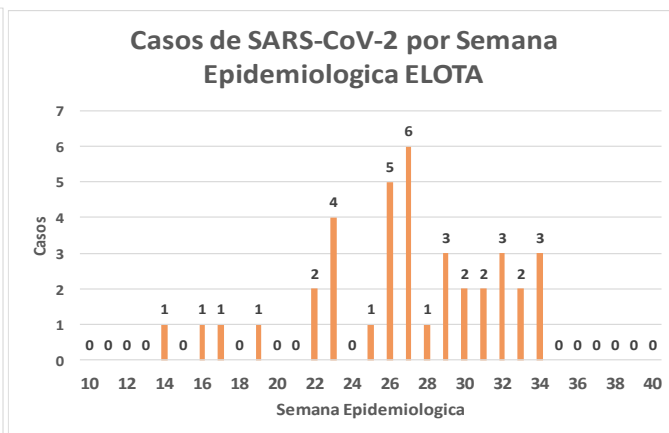
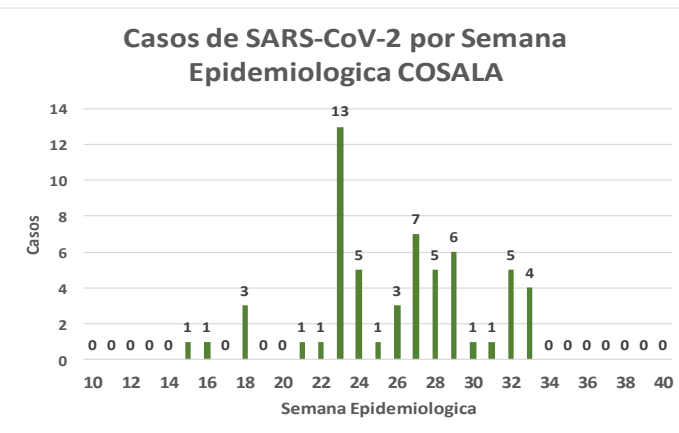
\* Municipio de residencia



**NUEVA NORMALIDAD**

**14**

**Defunciones Jurisdicción ELOTA**



# COVID-19 Sinaloa: Muestreo de Casos **JURISDICCIÓN ELOTA**



**NUEVA  
NORMALIDAD**

**14**

**Defunciones  
Jurisdicción  
ELOTA**



## Jurisd. No. 5 Elota

INSTITUCION	NO ADECUADO	RECHAZADA	NO RECIBIDA	SOSPECHOSOS	TOTAL CON MUESTRA	% SOSPECHOSOS
IMSS	0	0	0	23	23	9.6%
IMSS-OPORTUNIDADES	0	0	0	1	1	0.4%
ISSSTE	0	0	0	25	25	10.5%
PRIVADA	0	0	0	7	7	2.9%
SEDENA	0	0	0	3	3	1.3%
SEMAR	0	0	0	0	0	0.0%
SSA	1	0	0	175	176	73.6%
PEMEX	0	0	0	0	0	0.0%
ESTATAL	0	0	0	3	3	1.3%
MUNICIPAL	0	0	0	1	1	0.4%
<b>TOTAL</b>	<b>1</b>	<b>0</b>	<b>0</b>	<b>238</b>	<b>239</b>	<b>100.0%</b>
	0.4%	0.0%	0.0%	99.6%	100.0%	

## RESULTADO DEFINITIVO EN PLATAFORMA SISVER; JUR ELOTA

SARS-CoV-2	129
NEGATIVO	88
NO RECIBIDA	0
INF AH1N1 PMD	1
RECHAZADA	0
B	4
A H3	0
METAPNEUMOVIRUS	1
ENTEROV//RHINOVIRUS	3
CORONA OC43	1
NO ADECUADO	1
INF A	0
CORONA 229E	0
CORONA NL63	0
CORONA HKU1	0
VSR	0
ADENOVIRUS	1
PARAINFLUENZA 3	0
NO SUBTIPIFICADO	0

INFORMACION AL DIA : martes, 25 de agosto de 2020

## SE TOMO MUESTRA PERO SIN RECEPCION EN LABORATORIO

Municipios	IMSS	IMSS-OPORTUNIDADES	ISSSTE	PRIVADA	SEDENA	SEMAR	SSA	PEMEX	ESTATAL	MUNICIPAL	TOTAL
COSALA	0	0	0	0	0	0	5	0	0	0	5
ELOTA	0	0	0	1	0	0	0	0	1	0	2
SAN IGNACIO	0	0	1	2	0	0	0	0	0	0	3
<b>TOTAL JURISDICCION</b>	<b>0</b>	<b>0</b>	<b>1</b>	<b>3</b>	<b>0</b>	<b>0</b>	<b>5</b>	<b>0</b>	<b>1</b>	<b>0</b>	<b>10</b>

# COVID-19 Sinaloa: Informe ejecutivo: JURISDICCión ELOTA

## Unidades de Salud que han reportado en SISVER

MUNICIPIO	CLUES	SECTOR	UNIDAD	Defunciones en la Semana Epidemiológica			Total Defunciones Asociadas a SarsCov-2	Casos confirmados en la Semana Epidemiológica			Total de Casos Confirmados	Tasa letalidad X 100 (D/G)*100	Lugar Letalidad	PRUEBAS REALIZADAS en la Sem Epidemiológica			INDICE DE POSITIVIDAD	Lugar de Índice de POSITIVIDAD
				SEM EPI NUM-33	SEM EPI NUM-34	Aumento		SEM EPI NUM-33	SEM EPI NUM-34	Aumento				SEM EPI NUM-33	SEM EPI NUM-34	Aumento		
ELOTA	SLSSA017594	SSA	HOSPITAL GENERAL LA CRUZ	0	0	0	0	0	0	0	6	0.00	1	0	0	0	-	-
ELOTA	SLSSA001086	SSA	LA CRUZ	0	0	0	0	0	0	0	0	-	-	0	0	0	-	-
ELOTA	SLIMS000225	IMSS	UMF 21 LA CRUZ	0	0	0	0	0	1	1	3	0.00	1	0	2	2	50.00	1
<b>TOTAL MPIO. ELOTA</b>				<b>0</b>	<b>0</b>	<b>0</b>	<b>0</b>	<b>0</b>	<b>1</b>	<b>1</b>	<b>9</b>	<b>0.00</b>		<b>0</b>	<b>2</b>	<b>2</b>	<b>50.00</b>	
COSALÁ	SLSSA000572	SSA	HOSPITAL INTEGRAL COSALA	0	0	0	0	3	0	-3	48	0.00	1	5	1	-4	0.00	1
<b>TOTAL MPIO. COSALA</b>				<b>0</b>	<b>0</b>	<b>0</b>	<b>0</b>	<b>3</b>	<b>0</b>	<b>-3</b>	<b>48</b>	<b>0.00</b>		<b>5</b>	<b>1</b>	<b>-4</b>	<b>0.00</b>	
SAN IGNACIO	SLSSA017570	SSA	HOSPITAL INTEGRAL SAN IGNACIO	0	0	0	0	0	0	0	0	-	-	0	0	0	-	-
<b>TOTAL MPIO. SAN IGNACIO</b>				<b>0</b>	<b>0</b>	<b>0</b>	<b>0</b>	<b>0</b>	<b>0</b>	<b>0</b>	<b>0</b>	<b>-</b>		<b>0</b>	<b>0</b>	<b>0</b>	<b>-</b>	
<b>TOTAL JURISDICCION 5, ELOTA</b>				<b>0</b>	<b>0</b>	<b>0</b>	<b>0</b>	<b>3</b>	<b>1</b>	<b>-2</b>	<b>57</b>	<b>0.00</b>		<b>5</b>	<b>3</b>	<b>-2</b>	<b>33.33</b>	

**NUEVA NORMALIDAD**

**INDICE DE POSITIVIDAD  
33.33**

**TASA DE LETALIDAD .**







DIRECCIÓN DE PREVENCIÓN Y PROMOCIÓN DE LA SALUD  
SUBDIRECCIÓN DE EPIDEMIOLOGÍA

**SALUD**

SECRETARÍA DE SALUD

