



# SERVICIOS DE SALUD DE SINALOA

SUBDIRECCIÓN DE VIGILANCIA EPIDEMIOLÓGICA

## COVID-19 SINALOA

Comunicado Técnico Diario

NUEVA  
NORMALIDAD

domingo, 25 de abril de 2021

**SALUD**

SECRETARÍA DE SALUD



**Dr. José Pablo Güémez Álvarez**

Jefe de Depto. De Vigilancia Epidemiologica

Servicios de Salud de Sinaloa

Nota: Este comunicado contiene información preliminar y sus datos pueden variar sin previo aviso, datos presentados disponibles a la fecha y corte especificados.

**TABLA POR MUNICIPIO DE RESIDENCIA DEL PACIENTE**

**SUBDIRECCION DE EPIDEMIOLOGIA**

**SINALOA , PLATAFORMA DE VIGILANCIA EPIDEMIOLOGICA COVID-19**

Municipios	Notificados en Plataforma	Acumulados al 25/abr/2021		RESULTADO FINAL						Total Activos*
	Num.-	Femeninos	Masculinos	RESULTADO NEGATIVO	RESULTADO INFLUENZA	OTROS DX	POSITIVO SARS-CoV-2	SOSPECHOSOS	DEFUNCION (+) Sars-CoV-2	
AHOME	12,461	6,794	5,667	6,810	30	263	5,273	85	1,038	78
CHOIX	279	136	143	127	2	9	137	4	24	0
EL FUERTE	1,283	660	623	633	1	33	604	12	148	27
GUASAVE	11,233	6,195	5,038	4,913	4	1,526	4,713	77	672	29
SINALOA	1,059	522	537	553	0	48	456	2	84	1
ANGOSTURA	758	364	394	295	0	24	438	1	127	2
MOCORITO	420	210	210	198	0	23	198	1	68	0
SALVADOR ALVARADO	2,411	1,271	1,140	1,072	0	60	1,271	8	218	10
BADIRAGUATO	532	294	238	270	0	44	215	3	27	4
CULIACÁN	39,564	21,808	17,756	19,979	9	3,163	16,147	266	2,178	126
NAVOLATO	2,816	1,551	1,265	1,485	4	165	1,143	19	214	6
COSALÁ	341	190	151	96	0	161	82	2	7	0
ELOTA	491	265	226	255	1	36	198	1	36	2
SAN IGNACIO	150	79	71	80	0	6	63	1	16	1
CONCORDIA	162	74	88	64	0	0	85	0	31	0
MAZATLAN	12,710	6,777	5,933	5,656	1	1,362	5,648	43	915	57
ESCUINAPA	778	424	354	338	0	55	383	2	81	2
ROSARIO	596	296	300	288	1	48	255	4	46	5
<b>Total</b>	<b>88,044</b>	<b>47,910</b>	<b>40,134</b>	<b>43,112</b>	<b>53</b>	<b>7,026</b>	<b>37,309</b>	<b>531</b>	<b>5,930</b>	<b>350</b>
<b>Otro Estado</b>	<b>512</b>	<b>203</b>	<b>309</b>	<b>243</b>	<b>0</b>	<b>36</b>	<b>227</b>	<b>6</b>	<b>55</b>	

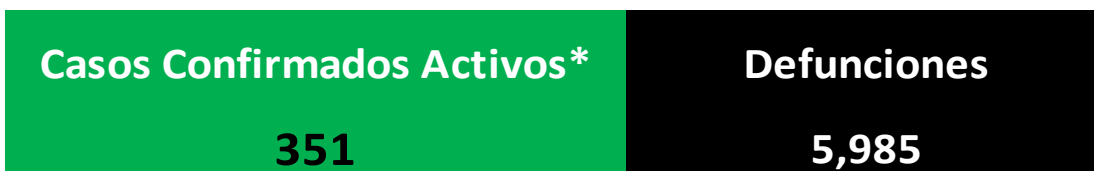
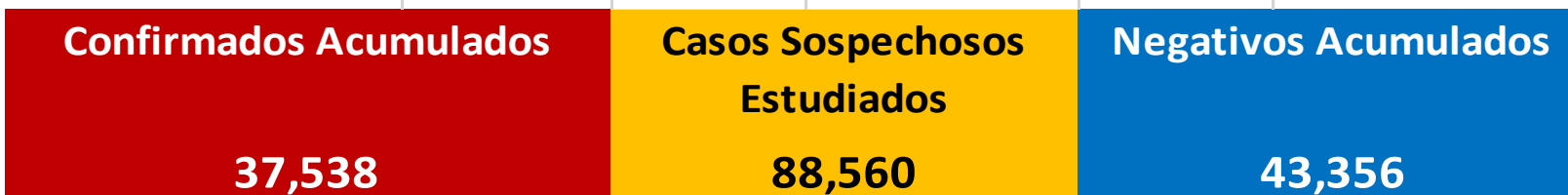
Fuente: Plataforma Nacional SISVER, Preliminar al Corte. Acumulados al 25/abr/2021 , Por Lugar de Residencia.

CASOS ACTIVOS\*: Caso Confirmado Positivo con fecha de inicio de sintomas en los ultimos 14 dias.



## COVID-19 SINALOA: Resumen de Casos

27 febrero 2020 - al domingo, 25 de abril de 2021



\* CASO ACTIVO: Caso Confirmado Positivo con Fecha de Inicio de Sintomas en los Ultimos 14 Dias



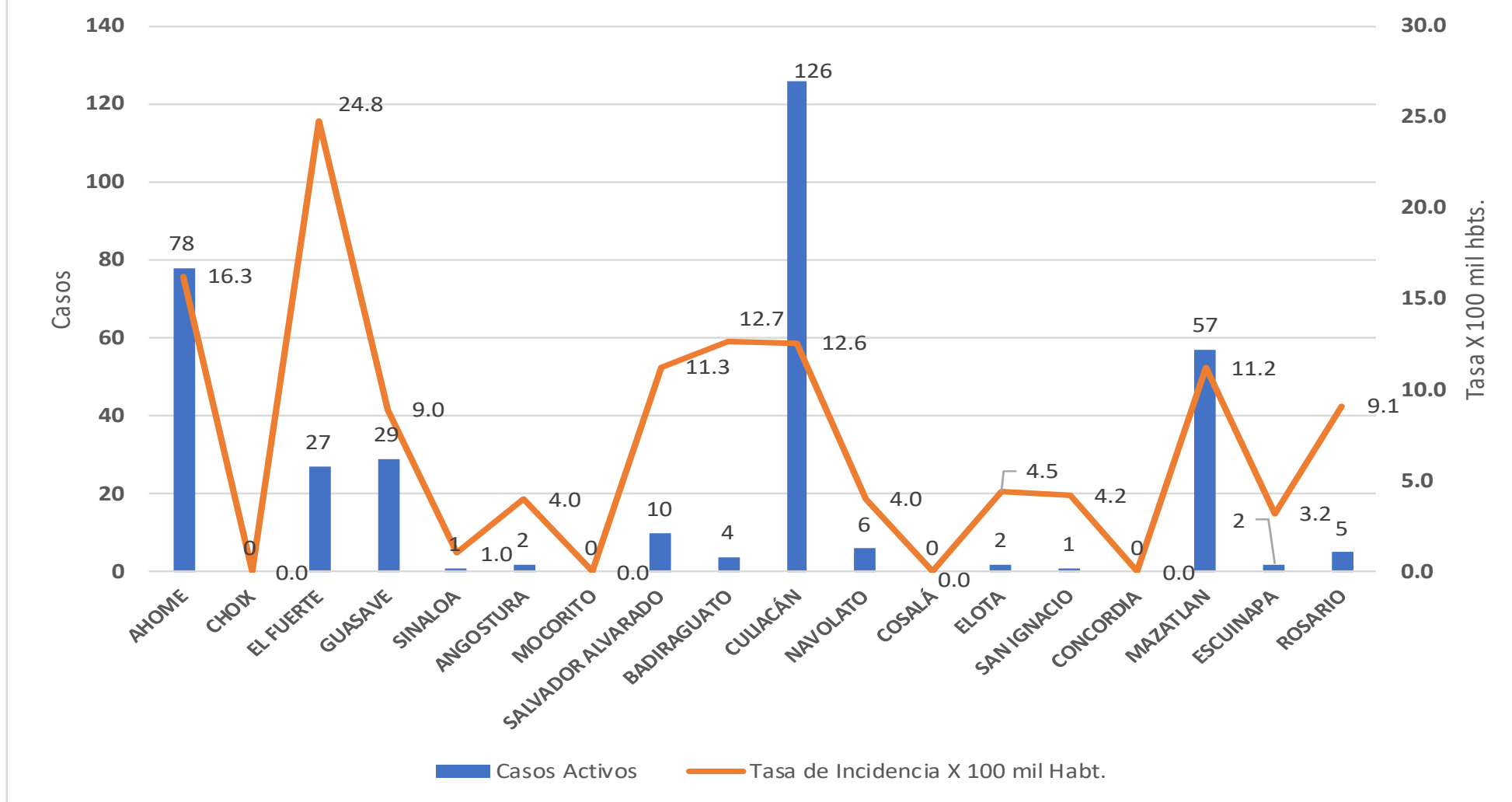
**423** Dias

[ 27/02/2020 - 25/04/2021 ]

**Dias de COVID-19 en SINALOA**

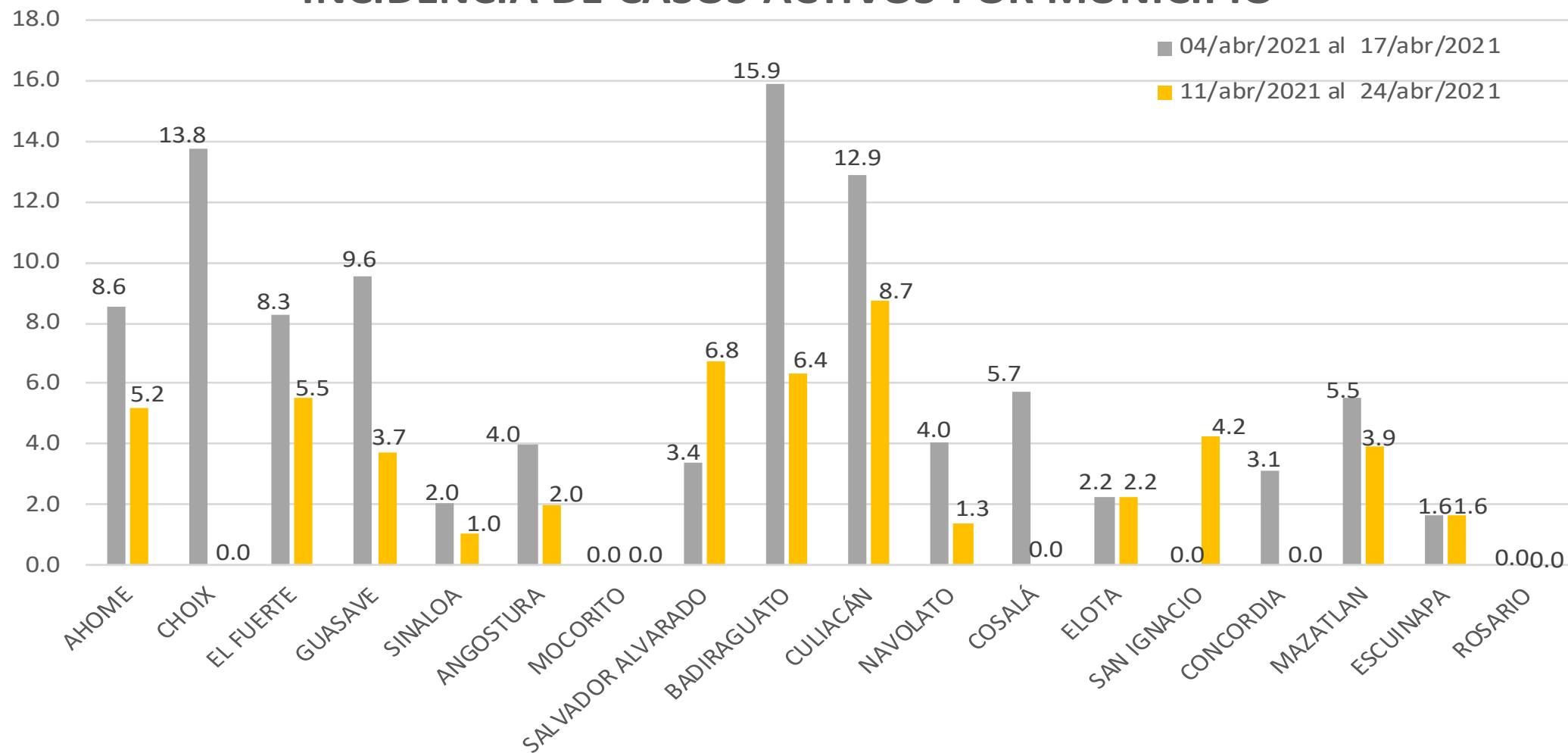


## Casos Confirmados\* Activos, de COVID-19 por Municipio al día de hoy 25/abr/2021





## INCIDENCIA DE CASOS ACTIVOS POR MUNICIPIO



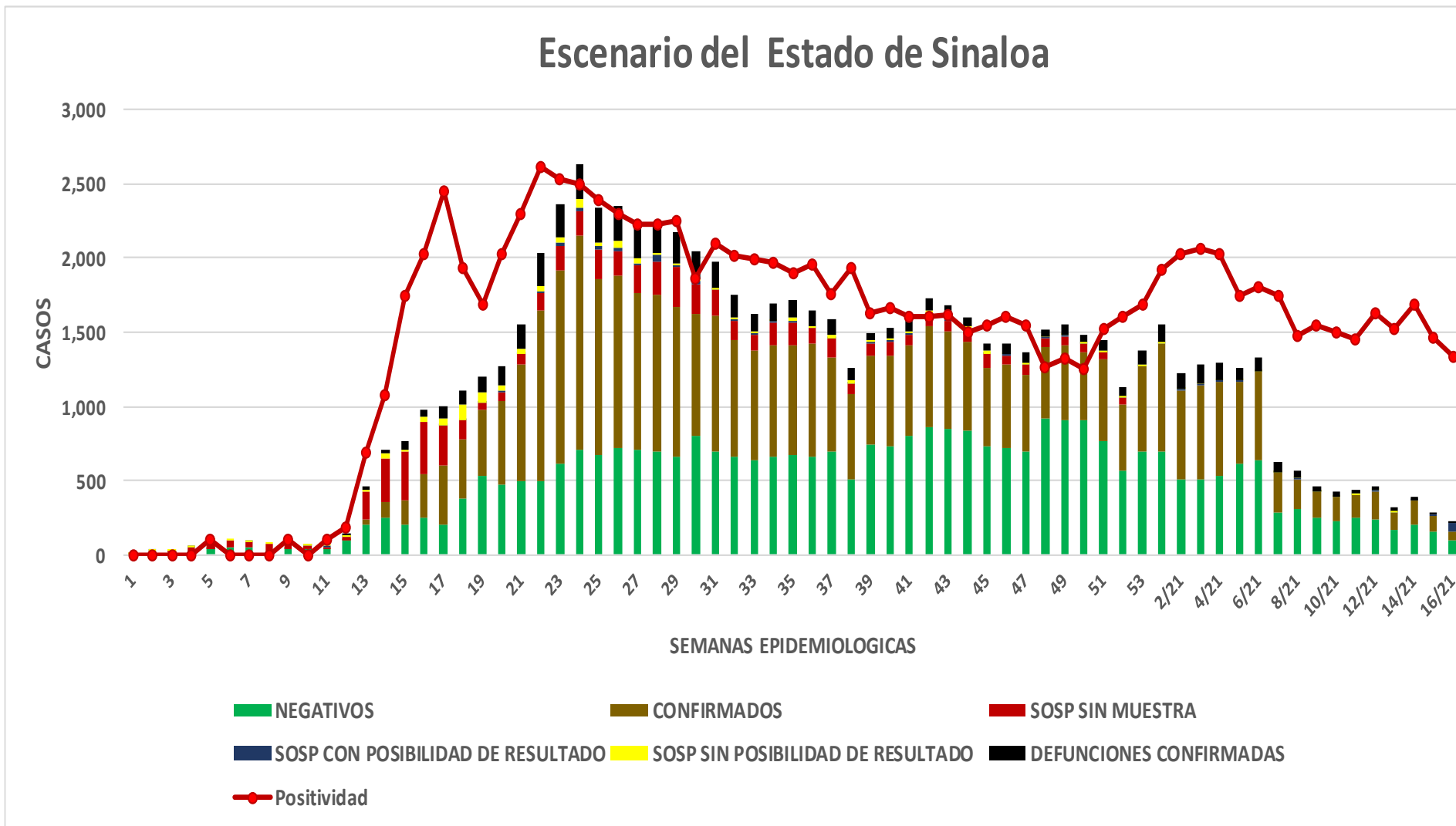
# COVID-19 Sinaloa: Casos positivos, sospechosos y negativos

**88,560** Personas  
Notificadas

**35.6%** Positividad  
Semana 16/2021

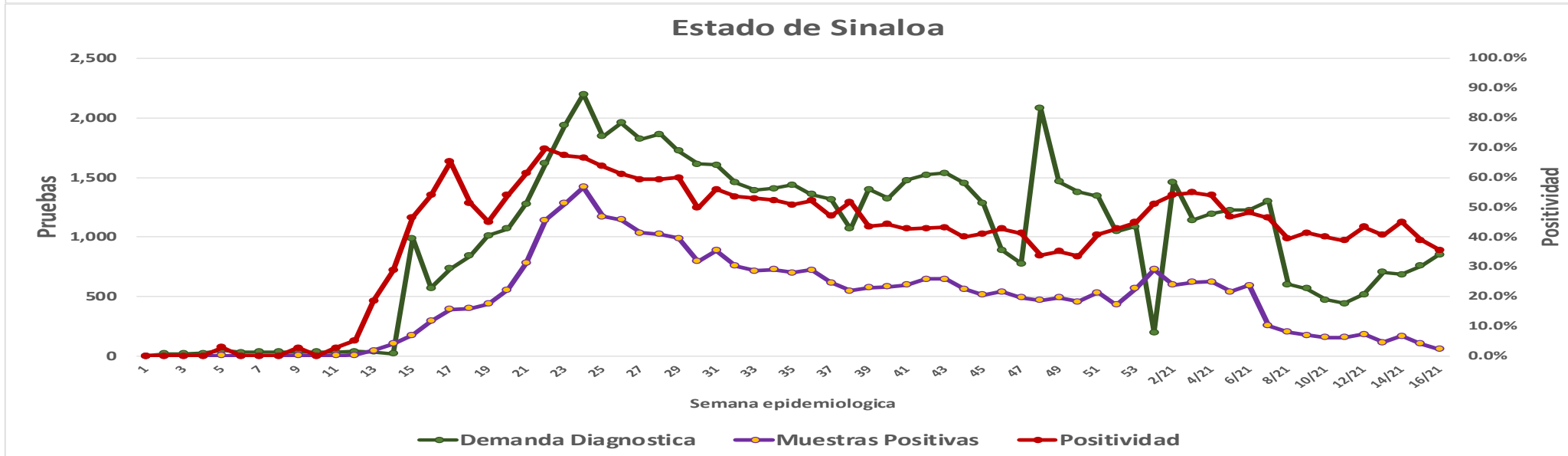
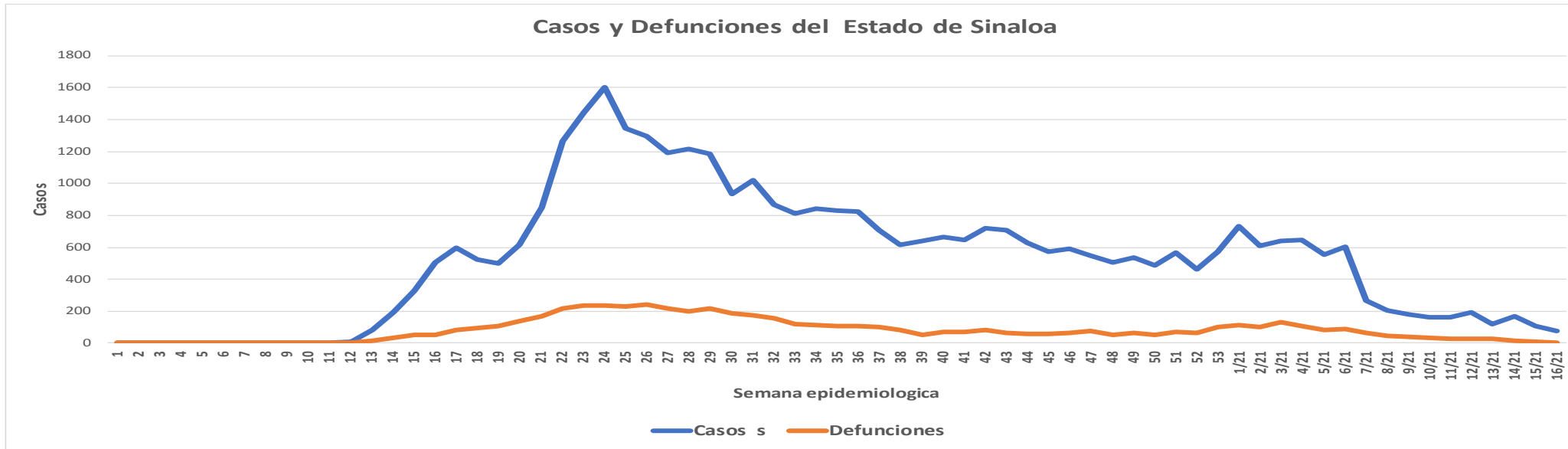
**NUEVA  
NORMALIDAD**

## Escenario del Estado de Sinaloa



# COVID-19 Sinaloa: Casos Estimados, Defunciones, Demanda Diagnostica y Positividad

**NUEVA  
NORMALIDAD**



Fuente: Plataforma Nacional SINAVE/SISVER, Acumulados al 25/abr/2021; Dr. José P. Güémez A.



# COVID-19 Sinaloa: Casos Positivos a SARS-CoV-2, por LESPS Notificados los últimos 7 días.

CASOS CONFIRMADOS A SARS-CoV-2 SEGÚN MUNICIPIO LOS ULTIMOS 7 DIAS POR LESPS	25/04/2021 Acum. Hasta el día de hoy	CASOS CONFIRMADOS A SARS-COV-2 LOS ULTIMOS 7 DIAS POR LESPS							Total de Casos Confirmados Ultimos 7 Dias
		Registrados en Plataforma SINAVE/SISVER							
		24/04/2021	23/04/2021	22/04/2021	21/04/2021	20/04/2021	19/04/2021	18/04/2021	
AHOME	5,273	3	0	2	2	2	2	0	11
CHOIX	137	0	0	0	0	0	0	0	0
EL FUERTE	604	0	0	0	0	4	0	0	4
GUASAVE	4,713	3	0	0	0	0	5	0	8
SINALOA	456	0	0	0	0	0	1	0	1
ANGOSTURA	438	0	0	0	0	0	0	1	1
MOCORITO	198	0	0	0	0	0	0	0	0
SALVADOR ALVARADO	1,271	0	0	0	0	0	3	0	3
BADIRAGUATO	215	0	0	0	0	0	0	0	0
CULIACAN	16,147	8	1	1	8	10	9	3	40
NAVOLATO	1,143	0	0	0	0	0	0	0	0
COSALA	82	0	0	0	0	0	0	0	0
ELOTA	198	0	0	0	0	1	0	0	1
SAN IGNACIO	63	0	0	0	0	0	0	0	0
CONCORDIA	85	0	0	0	0	0	0	0	0
MAZATLAN	5,648	0	2	1	1	3	3	0	10
ESCUINAPA	383	0	0	0	0	0	0	0	0
ROSARIO	255	0	0	0	0	0	0	0	0
<b>Total Estado</b>	<b>37,309</b>	<b>14</b>	<b>3</b>	<b>4</b>	<b>11</b>	<b>20</b>	<b>23</b>	<b>4</b>	<b>79</b>
De Otros Estados	227								
	<b>37,536</b>								

**NUEVA  
NORMALIDAD**





# COVID-19 Sinaloa: Casos y Defunciones Positivas a SARS-CoV-2, por LESPS, Notificadas los últimos 7 días.

NUEVA  
NORMALIDAD

CASOS POSITIVOS A SARS-CoV-2 SEGÚN <b>JURISDICCION</b> LOS ULTIMOS 7 DIAS	25/04/2021 Acum. Hasta el día de hoy	CASOS POSITIVOS A SARS-COV-2 LOS ULTIMOS 7 DIAS							Total de Casos Confirmados Ultimos 7 Dias
		Registrados en Plataforma SINAVE/SISVER							
		24/04/2021	23/04/2021	22/04/2021	21/04/2021	20/04/2021	19/04/2021	18/04/2021	
Jurisdiccion I, Los Mochis	6,014	3	0	2	2	6	2	0	15
Jurisdiccion II, Guasave	5,169	3	0	0	0	0	6	0	9
Jurisdiccion III, Guamuchil	1,907	0	0	0	0	0	3	1	4
Jurisdiccion IV, Culiacan	17,587	8	1	1	8	10	9	3	40
Jurisdiccion V, Mazatlan	5,994	0	0	0	0	1	0	0	1
Jurisdiccion VI, Escuinapa	638	0	2	1	1	3	3	0	10
<b>Total Estado</b>	<b>37,309</b>	<b>14</b>	<b>3</b>	<b>4</b>	<b>11</b>	<b>20</b>	<b>23</b>	<b>4</b>	<b>79</b>

BASE SISVER									
DEFUNCIONES POSITIVAS A SARS-CoV-2 POR JURISDICCION LOS ULTIMOS 7 DIAS	25/04/2021 Acum. Hasta el día de hoy	DEFUNCIONES POSITIVAS A SARS-COV-2 LOS ULTIMOS 7 DIAS							Total de Casos Confirmados Ultimos 7 Dias
		Registrados en Plataforma SINAVE/SISVER							
		24/04/2021	23/04/2021	22/04/2021	21/04/2021	20/04/2021	19/04/2021	18/04/2021	
Jurisdiccion I, Los Mochis	1,210	0	0	1	0	1	3	3	8
Jurisdiccion II, Guasave	756	0	0	0	0	0	0	0	0
Jurisdiccion III, Guamuchil	413	0	0	0	0	0	0	0	0
Jurisdiccion IV, Culiacan	2,426	0	0	2	3	2	2	3	12
Jurisdiccion V, Mazatlan	998	0	0	0	0	0	0	0	0
Jurisdiccion VI, Escuinapa	127	0	0	1	0	0	1	1	3
<b>Total Estado</b>	<b>5,930</b>	<b>0</b>	<b>0</b>	<b>4</b>	<b>3</b>	<b>3</b>	<b>6</b>	<b>7</b>	<b>23</b>



# COVID-19 Sinaloa: Defunciones Confirmadas por Laboratorio a SARS-CoV-2 Notificadas por Municipio últimos 7 días.

BASE SISVER

DEFUNCIONES POSITIVAS A SARS-CoV-2 SEGÚN MUNICIPIO LOS ULTIMOS 7 DIAS	25/04/2021 Acum. Hasta el día de hoy	DEFUNCIONES POSITIVAS A SARS-COV-2 LOS ULTIMOS 7 DIAS							Total de Casos Confirmados Ultimos 7 Dias
		Registrados en Plataforma SINAVE/SISVER							
		24/04/2021	23/04/2021	22/04/2021	21/04/2021	20/04/2021	19/04/2021	18/04/2021	
AHOME	1,038	0	0	1	0	0	2	2	5
CHOIX	24	0	0	0	0	0	0	0	0
EL FUERTE	148	0	0	0	0	1	1	1	3
GUASAVE	672	0	0	0	0	0	0	0	0
SINALOA	84	0	0	0	0	0	0	0	0
ANGOSTURA	127	0	0	0	0	0	0	0	0
MOCORITO	68	0	0	0	0	0	0	0	0
SALVADOR ALVARADO	218	0	0	0	0	0	0	0	0
BADIRAGUATO	27	0	0	0	0	0	0	0	0
CULIACAN	2,178	0	0	2	3	2	2	3	12
NAVOLATO	214	0	0	0	0	0	0	0	0
COSALA	7	0	0	0	0	0	0	0	0
ELOTA	36	0	0	0	0	0	0	0	0
SAN IGNACIO	16	0	0	0	0	0	0	0	0
CONCORDIA	31	0	0	0	0	0	0	0	0
MAZATLAN	915	0	0	0	0	0	1	1	2
ESCUINAPA	81	0	0	0	0	0	0	0	0
ROSARIO	46	0	0	1	0	0	0	0	1
<b>Total Estado</b>	<b>5,930</b>	<b>0</b>	<b>0</b>	<b>4</b>	<b>3</b>	<b>3</b>	<b>6</b>	<b>7</b>	<b>23</b>
Defunciones; Residentes de otros Estados	35								
<b>Total Defunciones en el EDO</b>	<b>5,965</b>								

NUEVA NORMALIDAD



# COVID-19 Sinaloa: Defunciones Confirmadas por Laboratorio, Asociación o Dictaminación a SARS-CoV-2 Notificadas al Estado.

## COVID-19, SINALOA: DEFUNCIONES POR ASOCIACION Y DICTAMINACION CLINICA EPIDEMIOLOGICA

NUEVA  
NORMALIDAD

CLASIFICACION FINAL DEFUNCIONES	Informacion hasta: 25/04/2021			TOTAL DEFUNCIONES
	TOMA DE MUESTRA		TOTAL	
	SI	NO		
CONFIRMADO POR LABORATORIO	5345	0	5,345	<b>5,985</b>
CONFIRMADO POR ANTIGENO	6	333	339	
CONFIRMADO POR ASOCIACIÓN	16	66	82	
CONFIRMADO POR DICTAMINACIÓN	22	197	219	
INVALIDO	3	0	3	<b>599</b>
NO REALIZADO	86	0	86	
SOSPECHOSO	32	478	510	
NEGATIVO	1727	0	1,727	<b>1,813</b>
NEGATIVO ANTIGENO	1	85	86	
<b>TOTAL GENERAL</b>	<b>7,237</b>	<b>1,074</b>	<b>8,311</b>	<b>8,397</b>



# COVID-19 Sinaloa: Casos y Defunciones en Embarazadas y Menores de 18 años



<b>EMBARAZADAS CON SARS-COV2</b> <small>Registrados en Plataforma SINAVE/SISVER</small>	Casos	Defunciones
SSA	125	4
IMSS	142	1
IMSS-OPORTUNIDADES	11	0
SEDENA	8	0
ISSSTE	9	0
SEMAR	4	0
MUNICIPAL	2	0
HOSPITAL MARGARITA MAZA DE JUAREZ	0	0
ESTATAL	5	0
HOSPITAL CIVIL DE CULIACAN	0	0
PRIVADA	1	0
CLINICA HOSPITAL CULIACAN S. A. DE C. V.	0	0
HOSPITAL MARINA MAZATLAN	0	0
HOSPITAL ANGELES CULIACAN	0	0
MEDICA DE LA CIUDAD	0	1
<b>Total</b>	<b>307</b>	<b>6</b>

<b>MENORES DE 18 AÑOS POSITIVOS A SARS-CoV-2</b>	Casos	Defunciones
SSA	482	5
IMSS	220	9
IMSS-OPORTUNIDADES	14	1
SEDENA	1	0
ISSSTE	21	1
SEMAR	4	0
MUNICIPAL	2	0
HOSPITAL MARGARITA MAZA DE JUAREZ	0	0
ESTATAL	23	0
HOSPITAL CIVIL DE CULIACAN	0	0
PRIVADA	11	0
CLINICA HOSPITAL CULIACAN S. A. DE C. V.	0	0
HOSPITAL MARINA MAZATLAN	0	0
HOSPITAL ANGELES CULIACAN	0	0
MEDICA DE LA CIUDAD	0	0
<b>Total</b>	<b>778</b>	<b>16</b>



# COVID-19 Sinaloa:

# Casos confirmados en personal de la salud por Institución



SARS-CoV-2 POR INSTITUCION Y PERSONAL DE LA SALUD <small>Registrados en Plataforma SINAVE/SISVER</small>	MEDICOS	ENFERMERAS	OTROS TRABAJADORES DE LA SALUD	LABORATORISTAS	DENTISTAS	TOTAL
SSA	645	778	595	47	55	2,120
IMSS	682	1,286	934	61	18	2,981
IMSS-OPORTUNIDADES	39	43	24	2	1	109
SEDENA	3	4	6	1	0	14
ISSSTE	142	283	135	20	7	587
SEMAR	7	21	5	2	2	37
MUNICIPAL	13	11	12	0	0	36
HOSPITAL MARGARITA MAZA DE JUAREZ	13	11	12	0	0	36
ESTATAL	85	46	24	2	0	157
HOSPITAL CIVIL DE CULIACAN	85	46	24	2	0	157
PRIVADA	40	21	15	5	1	82
CLINICA HOSPITAL CULIACAN S. A. DE C. V.	1	0	0	0	0	1
HOSPITAL MARINA MAZATLAN	5	12	12	4	0	33
HOSPITAL ANGELES CULIACAN	5	1	1	0	0	7
MEDICA DE LA CIUDAD	4	1	0	0	0	5
<b>Total</b>	<b>1,656</b>	<b>2,493</b>	<b>1,750</b>	<b>140</b>	<b>84</b>	<b>6,123</b>

CONFIRMADOS DEL AREA DE LA SALUD <small>Registrados en Plataforma SINAVE/SISVER</small>	Hasta el día de Hoy	DEFUNCION
MEDICOS	1,656	50
ENFERMERAS	2,493	15
OTROS TRABAJADORES DE LA SALUD	1,750	15
LABORATORISTAS	140	2
DENTISTAS	84	2
<b>Total</b>	<b>6,123</b>	<b>84</b>





DIRECCIÓN DE PREVENCIÓN Y PROMOCIÓN DE LA SALUD  
SUBDIRECCIÓN DE VIGILANCIA EPIDEMIOLÓGICA

**SALUD**

SECRETARÍA DE SALUD

